

جمهورية العراق
وزارة التخطيط - الجهاز المركزي للإحصاء



الإحصاءات البيئية للعراق

(المؤشرات الصحية) لسنة 2022



قسم احصاءات البيئة 2023



حقوق التصميم والطباعة محفوظة لدى مديرية المطبعة
الجهاز المركزي للإحصاء 2023
printing.press@mop.gov.iq

الإحصاءات البيئية للعراق

(المؤشرات الصحية)

لسنة 2022



حقوق التصميم والطباعة محفوظة لدى مديرية المطبعة
الجهاز المركزي للإحصاء 2023
printing.press@mop.gov.iq

موقع الجهاز المركزي للإحصاء / العراق
www.cosit.gov.iq

كلمة شكر ...

يتقدم الجهاز المركزي للإحصاء

بالشكر والعرفان إلى

كل الجهود المبذولة من قبل المساهمين في الجهات المعنية

لتعاونهم الفعال بتزويدنا بالمعلومات الدقيقة في إصدار

التقرير، لاسيما وزارة الصحة ووزارة الثقافة، فضلاً عن

الدوائر الفنية في الجهاز المركزي للإحصاء.

فريق إعداد التقرير

السيدة تهيب جليل عبود - مدير قسم إحصاءات البيئة

المشرف على اصدار التقرير

الست ندى هادي زاير - مشرف شعبة النفايات

العاملون على اصدار التقرير

الست ندى هادي زاير - مشرف شعبة النفايات

السيد عباس فاضل عباس - قسم إحصاءات البيئة

السيدة داليا صبري عبد الكريم - قسم إحصاءات البيئة

لجنة الإحصاءات البيئية

السيد قصي عبد الفتاح رؤوف - المدير العام للشؤون الفنية

الست تهيب جليل عبود - الجهاز المركزي للإحصاء

السيد سامي علي أبو كطيف - الجهاز المركزي للإحصاء

السيد سيف فوزي عباس - الجهاز المركزي للإحصاء

الست ندى هادي زاير - الجهاز المركزي للإحصاء

الست شيماء فريد لازم - الجهاز المركزي للإحصاء

الست هديل نعمان عزيز - الجهاز المركزي للإحصاء

الست داليا صبري عبد الكريم - الجهاز المركزي للإحصاء

السيد عباس فاضل عباس - الجهاز المركزي للإحصاء

الست هند صبيح عبد الغني - الجهاز المركزي للإحصاء

الست بسمة صباح فرج - الجهاز المركزي للإحصاء

د. كنان حسين علي - وزارة الصحة - دائرة التخطيط وتنمية الموارد - قسم الإحصاء الصحي والحياتي

د. هبة هلال صالح - وزارة الصحة - مجلس السرطان

الست آلاء اسماعيل الجلبي - وزارة الثقافة - هيئة السياحة - قسم التخطيط والمتابعة والدراسات

محتويات الموضوعات والتحليل

| رقم الصفحة | الموضوع |
|------------|---|
| 1 | 1. تمهيد |
| 1 | 1.1 المقدمة |
| 1 | 2.1 أهداف قسم إحصاءات البيئة |
| 2 | 3.1 مصادر البيانات الإحصائية البيئية |
| 2 | 4.1 منهجية ومراحل الإعداد وجمع البيانات |
| 3 | 5.1 المؤشرات الصحية |
| 4 | 2. المفاهيم والمصطلحات |
| 9 | 3. أهم المؤشرات الصحية لسنة 2022 |
| 10 | 4. تحليل المؤشرات الصحية |

محتويات الجداول

| رقم الصفحة | الموضوع |
|------------|---|
| 15 | جدول 1: عدد المؤسسات الصحية في العراق حسب النوع والمحافظة لسنة 2022 |
| 18 | جدول 2: عدد حالات الإصابات بمرض التهاب الكبد الفيروسي حسب النوع والجنس والمحافظة لسنة 2022 |
| 20 | جدول 3: عدد الوفيات بمرض التهاب الكبد الفيروسي حسب النوع والجنس والمحافظة ومعدل الوفيات لكل (100) ألف نسمة لسنة 2022 |
| 22 | جدول 4: عدد حالات الإصابات بالإسهال للمرضى المراجعين والراقدين ووفيات الإسهال للفئة العمرية (أقل من 5 سنوات) حسب المحافظة لسنة 2022 |
| 24 | جدول 5: عدد حالات الإصابات بالأمراض الإنتقالية المسجلة حسب نوع المرض والمحافظة لسنة 2022 |
| 26 | جدول 6: عدد الولادات الخام الكلّية ومعدل الولادات لكل (1000) نسمة حسب الجنس والمحافظة لسنة 2022 |
| 27 | جدول 7: عدد الوفيات الخام الكلّية ومعدل الوفيات لكل (1000) نسمة حسب الجنس والمحافظة لسنة 2022 |
| 28 | جدول 8: العدد الكلّي لوفيات الأطفال (حديثي الولادة) بعمر (0 - 28) يوم ومعدل الوفيات لكل (1000) ولادة حيّة حسب الجنس والمحافظة لسنة 2022 |
| 29 | جدول 9: عدد وفيات الأطفال للفئة العمرية (أقل من 5 سنوات) ومعدل الوفيات لكل (1000) ولادة حيّة حسب الجنس والمحافظة لسنة 2022 |
| 30 | جدول 10: عدد وفيات الأطفال للفئة العمرية (أقل من سنة) (الطفل الرضيع) ومعدل الوفيات لكل (1000) ولادة حيّة حسب الجنس والمحافظة لسنة 2022 |
| 31 | جدول 11: عدد وفيات الأطفال للفئة العمرية (1 - أقل من 5 سنوات) حسب الجنس والمحافظة لسنة 2022 |
| 32 | جدول 12: عدد حالات إصابات ووفيات العوز المناعي (الإيدز) ومعدل الأصابات والوفيات لكل (10000) نسمة حسب الجنس والمحافظة لسنة 2022 |
| 33 | جدول 13: عدد حالات الإصابات والوفيات بمرض التدزّن ومعدل الأصابات لكل (100) ألف نسمة حسب الجنس والمحافظة لسنة 2022 |
| 34 | جدول 14: عدد حالات وفيات الأمهات والولادات الحيّة ومعدل الوفيات لكل (100) ألف ولادة حيّة حسب المحافظة لسنة 2022 |
| 35 | جدول 15: عدد حالات الإصابات والشفاء والوفيات بفيروس كورونا (كوفيد - 19) حسب المحافظة لسنة 2022 |
| 36 | جدول 16: عدد حالات الوفيات بفيروس كورونا (كوفيد - 19) من ملاكات وزارة الصحة حسب الجنس والمحافظة لسنة 2022 |

محتويات الجداول

| رقم الصفحة | الموضوع |
|------------|---|
| 37 | جدول 17: عدد حالات الإصابات بالتسمم الغذائي حسب الجنس والمحافظة لسنة 2022 |
| 38 | جدول 18 : عدد المستشفيات الحكومية حسب المحافظة والمعدل لكل (100) ألف نسمة لسنة 2022 |
| 39 | جدول 19 : عدد الأطباء والمعدل لكل (10000) نسمة حسب المحافظة لسنة 2022 |
| 40 | جدول 20 : الأسباب العشرة الأولى للوفيات في العراق لسنة 2022 |
| 41 | جدول 21: الأسباب العشرة الأولى لوفيات الذكور في العراق لسنة 2022 |
| 42 | جدول 22 : الأسباب العشرة الأولى لوفيات الإناث في العراق لسنة 2022 |
| 43 | جدول 23 : عدد الوفيات الناجمة بسبب حوادث المرور والمعدل لكل (100) ألف نسمة حسب المحافظة لسنة 2022 |
| 44 | جدول 24 : عدد الوفيات المبكرة للأمراض غير الإنتقالية للفئة العمرية (30 - اقل من 70) سنة ومعدل الوفيات لكل (1000) نسمة لنفس الفئة العمرية حسب الجنس والمحافظة لسنة 2022 |
| 46 | جدول 25 : النسب المئوية للولادات التي يشرف عليها الاخصائيون الصحيون المهرة حسب المحافظة لسنة 2022 |
| 47 | جدول 26 : عدد الوفيات الناجمة عن الإنتحار والمعدل لكل (100) ألف نسمة حسب الجنس والمحافظة لسنة 2022 |
| 48 | جدول 27 : معدل الوفيات الناتج من التسمم غير المقصود لكل (100) ألف نسمة حسب المحافظة لسنة 2022 |
| 49 | جدول 28 : عدد الإصابات والوفيات بسبب حوادث العمل حسب الجنس والمحافظة لسنة 2022 |
| 50 | جدول 29 : العدد الكلي لحالات الإصابات بالأورام السرطانية وللمواقع العشرة الأولى الأكثر إنتشاراً ونسبها المئوية ومعدل الإصابات لكل (100) ألف نسمة على مستوى العراق لسنة 2021 |
| 50 | جدول 30: عدد الوفيات الكلي بالأورام السرطانية وللمواقع العشرة الأولى الأكثر إنتشاراً ونسبها المئوية ومعدل الوفيات لكل (100) ألف نسمة على مستوى العراق لسنة 2021 |
| 51 | جدول 31 : العدد الكلي لحالات الإصابات بالأورام السرطانية وللمواقع العشرة الأولى الأكثر إنتشاراً ونسبها المئوية ومعدل الإصابات للذكور لكل (100) ألف نسمة من الذكور لسنة 2021 |
| 51 | جدول 32 : عدد الوفيات الكلي بالأورام السرطانية وللمواقع العشرة الأولى الأكثر إنتشاراً ونسبها المئوية ومعدل الوفيات للذكور لكل (100) ألف نسمة من الذكور لسنة 2021 |

محتويات الجداول

| رقم الصفحة | الموضوع |
|------------|---|
| 52 | جدول 33 : العدد الكلي لحالات الإصابات بالأورام السرطانية وللمواقع العشرة الأولى الأكثر انتشاراً ونسبها المئوية ومعدل الإصابات للإناث لكل (100) ألف نسمة من الإناث لسنة 2021 |
| 52 | جدول 34 : عدد الوفيات الكلي بالأورام السرطانية وللمواقع العشرة الأولى الأكثر انتشاراً ونسبها المئوية ومعدل الوفيات للإناث لكل (100) ألف نسمة من الإناث لسنة 2021 |
| 53 | جدول 35 : العدد الكلي لحالات الإصابات بالأورام السرطانية ونسبها المئوية ومعدل الإصابات لكل (100) ألف نسمة حسب الجنس والمحافظة لسنة 2021 |
| 54 | جدول 36 : العدد الكلي لحالات الوفيات بالأورام السرطانية ونسبها المئوية ومعدل الإصابات لكل (100) ألف نسمة حسب الجنس والمحافظة لسنة 2021 |
| 55 | جدول 37 : العدد الكلي لحالات الإصابات بالأورام السرطانية ونسبها المئوية ومعدل الإصابات لكل (100) ألف نسمة حسب الجنس والمحافظة لسنة 2020 |
| 56 | جدول 38 : العدد الكلي لحالات الوفيات بالأورام السرطانية ونسبها المئوية ومعدل الوفيات لكل (100) ألف نسمة حسب الجنس والمحافظة لسنة 2020 |
| 57 | جدول 39 : العدد الكلي لحالات الإصابات بالأورام السرطانية ونسبها المئوية ومعدل الإصابات لكل (100) ألف نسمة حسب الجنس والمحافظة لسنة 2019 |
| 58 | جدول 40 : العدد الكلي لحالات الوفيات بالأورام السرطانية ونسبها المئوية ومعدل الوفيات لكل (100) ألف نسمة حسب الجنس والمحافظة لسنة 2019 |
| 59 | جدول 41 : العدد الكلي لحالات الإصابات بالأورام السرطانية ومعدل التغير السنوي حسب المحافظة لسنتي (2020 - 2021) |
| 60 | جدول 42 : عدد ونسب حالات الإصابة بالأورام السرطانية للمواقع العشرة الأولى الأكثر انتشاراً حسب موقع الورم والمحافظة لسنة 2021 |
| 61 | جدول 43 : عدد ونسب الوفيات بالأورام السرطانية للمواقع العشرة الأولى الأكثر انتشاراً حسب موقع الورم والمحافظة لسنة 2021 |
| 64 | جدول 44 : العدد الكلي لحالات الإصابات بالأورام السرطانية وللمواقع العشرة الأولى الأكثر انتشاراً ونسبها المئوية للأطفال ومعدل الإصابات لكل (100) ألف نسمة من الأطفال للفئة العمرية (0 - 14) سنة على مستوى العراق لسنة 2021 |
| 65 | جدول 45 : العدد الكلي للوفيات بالأورام السرطانية وللمواقع العشرة الأولى الأكثر انتشاراً ونسبها المئوية للأطفال ومعدل الوفيات لكل (100) ألف نسمة من الأطفال للفئة العمرية (0 - 14) سنة على مستوى العراق لسنة 2021 |

محتويات الأشكال البيانية

| رقم الصفحة | الموضوع |
|------------|--|
| 10 | شكل 1 : عدد حالات الإصابات بمرض التهاب الكبد الفيروسي حسب النوع لسنة 2022 |
| 11 | شكل 2 : عدد الولادات والوفيات الخام الكلّية حسب الجنس لسنة 2022 |
| 11 | شكل 3 : عدد وفيات الأطفال للفئة العمرية (أقل من 5 سنوات) حسب المحافظة لسنة 2022 |
| 12 | شكل 4 : عدد الإصابات والوفيات مرض العوز المناعي (الإيدز) حسب الجنس لسنة 2022 |
| 12 | شكل 5 : عدد الاصابات والوفيات بمرض التدرن حسب الجنس لسنة 2022 |
| 13 | شكل 6 : العدد الكلّي لحالات الإصابات والوفيات بالأورام السرطانية على مستوى العراق لسنة 2021 |
| 14 | شكل 7 : العدد الكلّي لحالات الإصابات والوفيات بالأورام السرطانية على مستوى العراق للسنوات (2021 ، 2020 ، 2019) |
| 14 | شكل 8 : عدد حالات الإصابة بالأمراض السرطانية لسنتي (2020 _ 2021) |

1 . تمهيد

1.1 المقدمة

تُعرف البيئة: هي إجمالي الظروف الخارجية التي تؤثر في حياة الكائن الحي ونموه وبقائه، ومن المعروف إن البيئة الطبيعية تعتمد على ثلاثة عناصر رئيسية هي (الهواء والماء والأرض) وتعتبر من أساسيات الحياة ويتميز النظام البيئي بالتوازن بين عناصره ويمكن للنظام البيئي أن يحافظ على هذا التوازن ولكن ضمن حدود معينة قابلة للتأثر.

أدى تسارع التطور في مختلف مجالات الحياة واستخدام المكننة وصناعة المواد الكيميائية والمواد المشعة وكذلك الزيادة في استخدام مصادر توليد الطاقة والاستنزاف الجائر للموارد الطبيعية وحدوث الكوارث نتيجة النشاط الإنساني إلى حدوث خلل في التوازن البيئي مما نتج عنه ظهور العديد من المشاكل البيئية.

لقد أولى العراق لهذا الجانب أهمية واضحة وذلك من خلال تشكيل مجلس حماية وتحسين البيئة في وزارة الصحة سابقاً والذي كان يقوم برصد ومتابعة الجهات التي تساهم في التدهور البيئي واتخاذ الإجراءات اللازمة بحقها بموجب القوانين الصادرة ومن ثم تشكيل وزارة البيئة عام 2003.

وفي عام 2004 تم تشكيل قسم في الجهاز المركزي للإحصاء سُمي بإسم قسم إحصاءات البيئة، يقوم هذا القسم بمهامه وجمع بياناته وإحصائياته عن طريق لجنة تضم في عضويتها منتسبي القسم والوزارات ذات العلاقة بالجوانب البيئية وبدأ العمل بإعداد وإصدار الإحصاءات البيئية منذ عام 2004 حيث يصدر تقارير بيئية وتُنفذ مسوحات بيئية سنوياً.

1.1 أهداف قسم إحصاءات البيئة

يسعى قسم إحصاءات البيئة لتحقيق الأهداف الآتية:

1. توفير بيانات إحصائية عن مختلف عناصر البيئة.
2. توفير بيانات عن ملوثات البيئة حسب أنواعها ومصادرها.
3. إنشاء قاعدة بيانات بيئية.

1. 3 مصادر البيانات الإحصائية البيئية

أ. المؤسسات الرسمية:

- تُجمع البيانات من مختلف الوزارات والمؤسسات الحكومية كل حسب اختصاصه عن طريق أعضاء لجنة الإحصاءات البيئية ومن هذه الوزارات والمؤسسات:
1. وزارة الصحة / دائرة التخطيط وتنمية الموارد/ومجلس السرطان في العراق.
 2. وزارة الثقافة / هيئة السياحة.

ب. مديريات الجهاز المركزي للإحصاء :

- تُجمع البيانات من بعض المديريات الإحصائية العاملة في الجهاز المركزي للإحصاء منها مديرية إحصاءات السكان والقوى العاملة.

1. 4 منهجية ومراحل الإعداد وجمع البيانات

1. تم تشكيل لجنة الإحصاءات البيئية برئاسة السيد المدير العام للشؤون الفنية في الجهاز المركزي للإحصاء وعضوية ممثلين من الوزارات والجهات ذات العلاقة (الموارد المائية، النفط، الصحة، البيئة، الصناعة والمعادن، الزراعة، النقل، الإعمار والإسكان والبلديات العامة، الكهرباء، الثقافة وأمانة بغداد) ومن منتسبي قسم إحصاءات البيئة.
2. تحديد المؤشرات والبيانات المطلوبة ويتم إرسالها إلى أعضاء لجنة الإحصاءات البيئية المذكورة أعلاه الخاصة بالمؤشرات الصحية لغرض توفيرها من دوائهم كلاً حسب اختصاصه وحسب الخطة الخاصة بعمل قسم إحصاءات البيئة السنوية.
3. تدقيق وتبويب البيانات الواردة من أعضاء اللجنة ومقارنتها ببيانات الأعوام السابقة وتحليل البيانات وإضافة الرسوم البيانية.
4. يرفع التقرير إلى لجنتي التنسيق والتدقيق المشكلة في الجهاز المركزي للإحصاء.
5. إرسال التقرير إلى مديرية المطبعة ليتم إعداده بصيغته النهائية وطبع عدد من التقارير للتوزيع إلى الجهات المختصة.
6. نشر البيانات على الموقع الرسمي للجهاز المركزي للإحصاء وفي المكتبة الإلكترونية في مديرية النشر والعلاقات.

1. 15 مؤشرات الصحية

تعتبر الصحة عاملاً من عوامل التنمية والإنتاج الاقتصادي لدورها في الحفاظ على القدرات البدنية والعقلية للمواطن وأهمية دور الإنسان كعنصر رئيس في قطاع الإنتاج.

ضمّ هذا القطاع مؤشرات حول أعداد وأنواع المؤسسات الصحية، الأمراض الانتقالية، إصابات ووفيات التدخين والتهاب الكبد الفيروسي وعدد المراجعين والراقدين والوفيات بسبب الإسهال وايضاً عدد الولادات والوفيات الخام الكلية والمعدل لكل (1000) نسمة وكذلك الوفيات بسبب الإنتحار والناجمة بسبب حوادث المرور والتسمم وغيرها، والأسباب العشرة الأولى للوفيات في العراق.

كما تطرّق هذا القطاع إلى أبرز الجداول التي تخص عدد وفيات الأمهات ونسبتها لكل (100000) ولادة حيّة ووفيات الأطفال حديثي الولادة بعمر (0 - 28) يوم (أقل من خمس سنوات) ومعدل الوفيات لكل (1000) ولادة حيّة، إضافة إلى عدد الإصابات والوفيات لمرض العوز المناعي (الإيدز) وإصابات ووفيات بسبب فيروس كورونا (كوفيد - 19) .

إضافة إلى ما ورد أعلاه، شمل القطاع مؤشرات تخص عدد المستشفيات الحكومية والمعدل لكل (100) ألف نسمة وعدد الأطباء والمعدل لكل (10000) نسمة.

أيضاً جداول عن عدد الإصابات والوفيات الكليّ وللمواقع العشرة الأولى الأكثر إنتشاراً للأورام السرطانية ومعدل الإصابة والوفاة لكل (100) ألف نسمة، حيث تشكّل هذه الأمراض خطراً كبيراً ويجب إتخاذ كافة الإجراءات للوقاية منها إذ يبقى الجانب الوقائي في طليعة التوجهات الإستراتيجية لمكافحة الأمراض والمنهج الصحيح للعناية بصحة الفرد والمجتمع.

وبما أن السكان هم المحرك الرئيس لجميع عمليات التنمية، وهم الأداة الرئيسة في حماية أي ممارسة رامية إلى حماية البيئة فقد تناول هذا الفصل بعض الخصائص السكانية والديموغرافية والمتمثلة بمجموع السكان والكثافة السكانية ونسبتهم في الحضر والريف ومعدل النمو السكاني وأعداد الزوار الوافدين إلى العراق.

2 . المفاهيم والمصطلحات

المؤسسات الصحية: هي مجموعة مباني شُيّدت لتقديم الرعاية الطبية والمعالجة للسكان بصورة عامة.

المستشفيات الحكومية: هي مؤسسات صحية حكومية تقدّم خدمات طبية مناسبة طيلة مدة مراجعة أو رقود المريض في

المستشفى أما للتشخيص أو العلاج أو التأهيل من الذين يعانون من مرض أو إيداء أو حمل مقابل ثمن رمزي.

المستشفيات الأهلية: هي مؤسسات صحية (غير حكومية) تقدم خدمات طبية مناسبة مقابل ثمن لمدة محددة طيلة مدة

مراجعة أو رقود المريض في المستشفى إما للتشخيص أو العلاج أو التأهيل من الذين يعانون من مرض أو إيداء أو حمل.

العيادات الشعبية: هي مؤسسة صحية تدار من قبل ملاك طبي يقدمون خدمات صحية للمرضى المصابين بالأمراض

المزمنة والأمراض الأخرى بعد الدوام الرسمي مقابل ثمن مدعوم من قبل وزارة الصحة.

مركز صحي متخصص بالأسنان: هو مركز متخصص بأمراض الأسنان ويدار من قبل أطباء اختصاص بأمراض

الأسنان ويقدم خدمات علاج الأسنان لجميع الفئات العمرية.

مركز متخصص بالأمراض الصدرية: هي مراكز متخصصة بالأمراض الصدرية تقدم خدمات صحية للأشخاص

المصابين بأمراض التدرن فقط من قبل أطباء اختصاص بأمراض التدرن.

مركز صحي تخصصي بأمراض الحساسية والربو : هي المؤسسة الصحية التي تستقبل المرضى كحالات الربو

القصبي والحساسية لكافة الفئات العمرية.

مراكز صحية تخصصية أخرى: هي مراكز متخصصة تشمل مثلاً (أمراض الغدد الصم، السكري، مراكز الفحص

المبكر عن الأمراض السرطانية،... الخ) تقدم خدمات صحية للأشخاص المصابين بهذه الأمراض ويدار من قبل أطباء

إختصاص.

مركز صحي تدريبي: هو مركز صحي رئيس يدار من قبل مجموعة أطباء وملاكات صحية يقدم خدمات تدريبية

للكوادر الطبية والصحية التابعة إلى وزارة الصحة إضافة إلى خدمات الرعاية الصحية الأولية لجميع المواطنين.

مركز صحي طب الأسرة: هو مركز صحي رئيس يقدم خدمات صحية أولية على مستوى الأسرة عن طريق فتح ملف

خاص لكل أسرة ويدار من قبل طبيب أو مجموعة أطباء.

المركز الصحي الرئيس: هو المركز الصحي الذي يدار من قبل طبيب أو مجموعة من الأطباء ويقدم خدمات صحية متكاملة لجميع الفئات العمرية في المجتمع.

المركز الصحي الفرعي: هو المركز الصحي الذي يدار من قبل ملاكات صحية وسطية من خريجي الكليات والمعاهد الصحية أو دورات تدريبية صحية استثنائية وتقدم خدمات صحية غير متكاملة لجميع الفئات العمرية.

عيادات التأمين الصحي: هي مراكز تدار من قبل أطباء التدرج الطبي أو ممارسين وتقدم خدمات طبية وصحية لجميع الفئات العمرية بعد الدوام الرسمي وبثمن رمزي .

البيوت الصحية: هي وحدة صحية ثابتة تقدم خدمات صحية مكاملة للخدمات التي تقدمها الرعاية الصحية الأولية وتدار من قبل ذوي المهن الصحية.

الفرق المتنقلة: هي وحدة صحية متنقلة توفر مجموعة من الخدمات الصحية الأولية المؤقتة في مواقع محددة حيث تقوم وحدة متنقلة (حافلة - سيارة) بتوفير الموارد اللازمة لهذه الخدمة وتقدم هذه الخدمات إلى الأفراد في المناطق الريفية النائية حيث تكون الخدمات غير متوفرة فيها.

مختبرات الصحة المركزية: هي مؤسسة صحية تقوم بإجراء التحاليل الضرورية للمرضى وخصوصاً تحاليل الأمراض الانتقالية وأخذ كمية من الدم من المرضى لتشخيص كافة الأمراض الحادة مثل أمراض الغدد، ونقص الفيتامينات والفحوص المختبرية الأخرى ويُدار من قبل كوادر متخصصة بالعمل المختبري.

مراكز تنظيم الأسرة : وهي وحدة خاصة موجودة في بعض المراكز الصحية في العراق تقوم بتقديم خدمات تنظيم الأسرة مستخدمة وسائل تنظيم الحمل بأنواعها مثل (الحبوب، الأبر، اللولب) وغيرها.

الطب العدلي: هي المؤسسة الصحية المسؤولة عن حالات الوفيات غير الطبيعية نتيجة (التعرض للحوادث، العنف، شدة خارجية، حوادث المرور، الحروق، السقوط من علو، التسمم،..... الخ) أو وفيات مفاجئة أو حاصلة في ظروف تدعو للشك.

مصرف الدم: هو المؤسسة الصحية الذي يجمع فيه الدم من المتبرعين ويُصنّف على أساس الفصيلة ويُحضر لغرض نقله إلى المريض المحتاج.

الراقدين: هم المرضى الذين يدخلون المستشفى ويشغلون أحد أسرّتها لأغراض التشخيص والعلاج والعناية الطبية وبلدة لا تقل عن (24) ساعة كما وتشمل حالات الولادة حتى وإن كانت لساعات قليلة.

المراجعين: هم المرضى الذين يراجعون العيادات (الاستشارية،الخارجية، الطوارئ،الشعبية، التامين الصحي ، وعيادات مراكز الرعاية الصحية الأولية والمراكز التخصصية والطب العدلي ومصارف الدم) لأغراض التشخيص والعلاج والعناية الطبية .

العوز المناعي (الإيدز):هو من الأمراض الخطيرة ، وكلمة (إيدز) هي مختصر لكلمة انكليزية معناها نقص العوز المناعي المكتسب عند الإنسان ويسببه فيروس نقص المناعة المكتسب (HIV) ، وإن الإصابة بهذا المرض تؤدي إلى الوفاة وينتقل عن طريق نقل الدم والاتصال الجنسي والمعدات الطبية الملوثة خاصة الأبر.

التهاب الكبد الفيروسي:هو أحد أهم الأمراض الإنتقالية المسببة للوفيات في كافة دول العالم ومنها العراق بشكل خاص ويعتبر من الأمراض ذات التأثير العالي في المجتمع العراقي وتعتبر أنواعه الخمسة المعروفة وهي : (A, B, C, D السريري، E) من الأمراض المتوطنة في العراق ودرجات مختلفة وكما يأتي :

أ . الأنواع التي تنتقل بواسطة الماء والغذاء الملوث هي:

■ (A ، E): تعتبر من الأنواع ذات التوطن العالي جداً في العراق وينتقل بسبب التلوث البيئي وتلوث الماء والغذاء المجهزين لعموم المواطنين ويسبب سوء الصرف الصحي .

ب : الأنواع التي تنتقل بواسطة الدم ومشتقاته وسوائل الجسم الأخرى هي :

■ (B): يعتبر من الأنواع ذات التوطن المتوسط في العراق وينتقل عن طريق الدم ومشتقاته والاتصال الجنسي .

■ (C): يعتبر من الأنواع ذات التوطن الواسع جداً في العراق وهذا النوع الأكثر خطورة ويسبب مضاعفات أكبر، وتعتمد السيطرة عليه بشكل رئيس على إعطاء دم آمن وبقية الإجراءات الوقائية إذ ليس هناك لقاح لهذا النوع .

■ (D) **السريري:** يعتبر من الأنواع ذات التوطن الواسع في العراق وتشكل نسبة الإصابة به من مجموع حاملي التهاب الكبد الفيروسي النوع (B) بمثابة وقاية من نوع (D) لأنه لا يمكن أن يحدث إلا بوجود النوع الأول .

عقابيل التهاب الكبد الفيروسي: المقصود به تعقيدات ما بعد الإصابة بهذا المرض يتحول إلى تشمع أو ارتفاع ضغط داخل مساريق البطن .

التسمم غير المقصود: المقصود به الوفيات والأمراض الناجمة عن المواد الكيميائية الخطرة وتلوث الهواء والماء والتربة .

التدرن: وهو مرض معدٍ يُصيب الجهاز التنفسي عادةً وينتشر في أحيان أخرى إلى بقية أعضاء الجسم مثل (العظام، الدماغ وغيرها)، ويُعتبر مرض قاتل يسبب الموت إذا لم يتم علاجه بشكل صحيح ومعظم الحالات المصابة بالتدرن تخضع في الوقت الحاضر للعلاج والكشف العلمي مما يحقق نسب علاج عالية جداً.

الطبيب: هو الشخص الذي يتخرج من كلية الطب بعد دراسة لمدة (6) سنوات حاصلاً على شهادة (M.B.CH.B) وهي خاصة بالطب الباطني والجراحة العامة والنسائية وبعد تخرج الطالب يعمل لمدة سنتين كمقيم دوري ثم يخضع إلى قانون التدرج الطبي.

الدكتور: هو الشخص الذي يحصل على شهادة الدكتوراه في كافة الفروع العلمية أو الأدبية أو الإنسانية ويعتبر الدكتور أكاديمي يعمل في المؤسسات الطبية أو التعليمية أو الأكاديمية.

الأورام السرطانية: هو مجموعة من الأمراض التي تتميز خلاياها بالعدائية (Aggressive) وهو النمو والانقسام من غير حدود، وقدرة هذه الخلايا المنقسمة على غزو (Invasion) أنسجة مجاورة وتدميرها، أو الانتقال إلى أنسجة بعيدة في عملية يطلق عليها أسم النقيلة. وهذه القدرات هي صفات الورم الخبيث على عكس الورم الحميد، والذي يتميز بنمو محدد وعدم القدرة على الغزو وليس له القدرة على الانتقال أو النقيلة، كما يمكن تطور الورم الحميد إلى سرطان خبيث في بعض الأحيان.

يستطيع السرطان أن يصيب كل المراحل العمرية عند الإنسان حتى الأجنة، ولكن تزيد مخاطر الإصابة به كلما تقدم الإنسان في العمر، ويسبب السرطان الوفاة بنسبة (13%) من جميع حالات الوفاة.

في الأغلب، يعزى تحول الخلايا السليمة إلى خلايا سرطانية لحدوث تغييرات في المادة الجينية (الموروثة) وقد يسبب هذه التغييرات عوامل مسرطنة مثل التدخين، أو الأشعة أو مواد كيميائية أو أمراض معدية (كالإصابة بالفيروسات)، وهناك أيضاً عوامل مشجعة لحدوث السرطان مثل حدوث خطأ عشوائي أو طفرة في نسخة الحامض النووي (DNA) عند انقسام الخلية، أو بسبب توريث هذا الخطأ أو الطفرة من الخلية الأم.

فيروس كورونا (كوفيد - 19) : يعرف باختصار بأنه مرض تنفسي حاد مرتبط بفيروس كورونا المستجد كما هي فصيلة واسعة الانتشار معروفة بأنها تسبب أمراضاً تتراوح من نزلات البرد الشائعة إلى الاعتلالات الأشد وطأة مثل متلازمة الشرق الأوسط التنفسية (MERS) ومتلازمة الالتهاب الرئوي الحاد الوخيم (السارس) وأعلنت منظمة الصحة العالمية (WHO) أنها صنفت كوفيد - 19 (كجائحة).

وتراقب المجموعات المختصة بالصحة العامة الجائحة وتُنشر التحديثات على الانترنت ومن هذه المجموعات مراكز مكافحة الأمراض.

المضاعفات :

على الرغم من ان أعراض معظم المصابين بـ (كوفيد - 19) تتراوح بين الخفيفة الى معتدلة ويمكن أن يسبب المرض مضاعفات طبية شديدة تؤدي الى الوفاة بالنسبة لبعض الأشخاص ،وان كبار السن أو من لديهم مشاكل صحية أصلاً أكثر عرضة للإصابة بالمرض الشديد عند العدوى بـ (كوفيد - 19).

كما يمكن ان تتضمن المضاعفات ما يلي :

التهاب الرئة ومشاكل التنفس.

فشل عدة أعضاء في الجسم.

مشاكل القلب.

حالة رئوية حادة تؤدي الى انخفاض كمية الأوكسجين القادمة من خلال مجرى الدم نحو أعضاءك (متلازمة الضائقة التنفسية الحادة).

الجلطات الدموية.

إصابة حادة بالكلى.

التهابات فيروسية وبكتيرية إضافية.

المؤشرات الديموغرافية

الكثافة السكانية: هي معدل عدد السكان لكل كيلو متر مربع واحد من الأرض .

سكان الحضر: هم السكان الذين يعيشون في المناطق الواقعة ضمن حدود البلديات أو ضمن حدود أمانة بغداد.

سكان الريف: هم السكان الذين يعيشون في المناطق الواقعة خارج حدود البلديات أو خارج حدود أمانة بغداد.

النمو السكاني: هو التغير الذي يطرأ على السكان في تاريخين معينين كان يكون بين سنتين أو بين تعدادين.

نسبة الجنس: هو عدد السكان الذكور لكل مئة من الإناث.

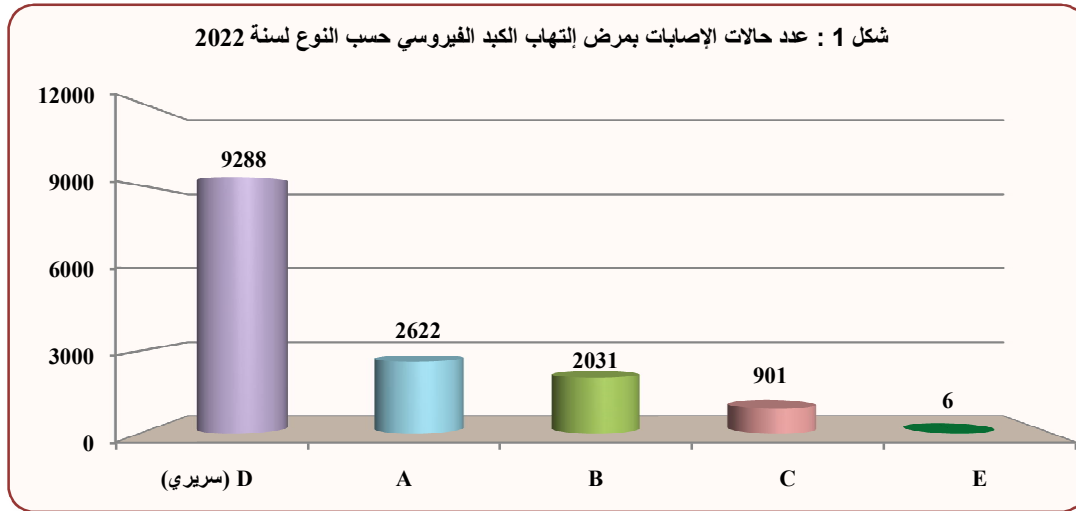
3 . أهم المؤشرات الصحية لسنة 2022

| قيمة المؤشر | مؤشرات |
|-------------|---|
| 222 | عدد المستشفيات الحكومية لسنة 2022 |
| 121 | عدد المستشفيات الأهلية لسنة 2022 |
| 326 | عدد العيادات الشعبية العاملة لسنة 2022 |
| 177 | عدد المراكز الصحية التخصصية لسنة 2022 |
| 1,906 | عدد مراكز الرعاية الصحية الأولية لسنة 2022 |
| 14,848 | مجموع حالات الإصابة بمرض التهاب الكبد الفيروسي للأنواع (A ، B ، C ، D ، E) لسنة 2022 |
| 25.2 | معدل الولادات الخام الكلية لكل (1000) نسمة على مستوى العراق لسنة 2022 |
| 3.7 | معدل الوفيات الخام الكلية لكل (1000) نسمة على مستوى العراق لسنة 2022 |
| 14.2 | معدل وفيات الأطفال (حديثي الولادة) بعمر (0 - 28) يوم لكل (1000) ولادة حية لسنة 2022 |
| 24.1 | معدل وفيات الأطفال للفئة العمرية (أقل من 5 سنوات) لكل (1000) ولادة حية لسنة 2022 |
| 430 | عدد إصابات مرض العوز المناعي (الإيدز) لسنة 2022 |
| 28.0 | معدل وفيات الأمهات لكل (100) ألف ولادة حية لسنة 2022 |
| 342,591 | عدد حالات الإصابة بفيروس كورونا (كوفيد - 19) لسنة 2022 |
| 67.0 | نسبة الوفيات للأسباب العشرة الأولى من الوفيات الخام الكلية لسنة 2022 (%) |
| 35,815 | إجمالي حالات الإصابات بالأورام السرطانية على مستوى العراق لسنة 2021 |
| 23,654 | عدد حالات الإصابات للمواقع العشرة الأولى الأكثر انتشاراً للأورام السرطانية على مستوى العراق لسنة 2021 |
| 86.95 | معدل الإصابة بالأورام السرطانية لكل (100) ألف نسمة على مستوى العراق لسنة 2021 |
| 42,248,883 | إجمالي سكان العراق حسب تقديرات الجهاز المركزي للإحصاء لسنة 2022 (نسمة) |
| 97.1 | الكثافة السكانية لسنة 2022 نسمة / كم ² |
| 69.9 | نسبة سكان الحضر لسنة 2022 (%) |
| 2.5 | معدل النمو السكاني لسنة 2022 |

4. تحليل المؤشرات الصحية

بين جدول (1) عدد المؤسسات الصحية في العراق حسب النوع والمحافظة لسنة 2022 إذ بلغ عدد المستشفيات الحكومية (222) مستشفى والأهلية (121) مستشفى ، أما العيادات الشعبية العاملة فقد بلغت (326) عيادة .

وضح الجدول (2) إن المجموع الكلي لحالات الإصابة بمرض التهاب الكبد الفيروسي قد بلغ (14848) حالة، وإن حالات الإصابة بالنوع (A) بلغت (2622) حالة، أما النوع (B) فقد بلغت حالات الإصابة به (2031) حالة، ويُلاحظ انخفاض عدد حالات الإصابة للنوع (E) إذ بلغت (6) حالات ، أما بالنسبة للنوع (D) السريري فقد سُجِّل أعلى عدد لحالات الإصابة إذ بلغت (9288) حالة، وكما موضح في الشكل (1).



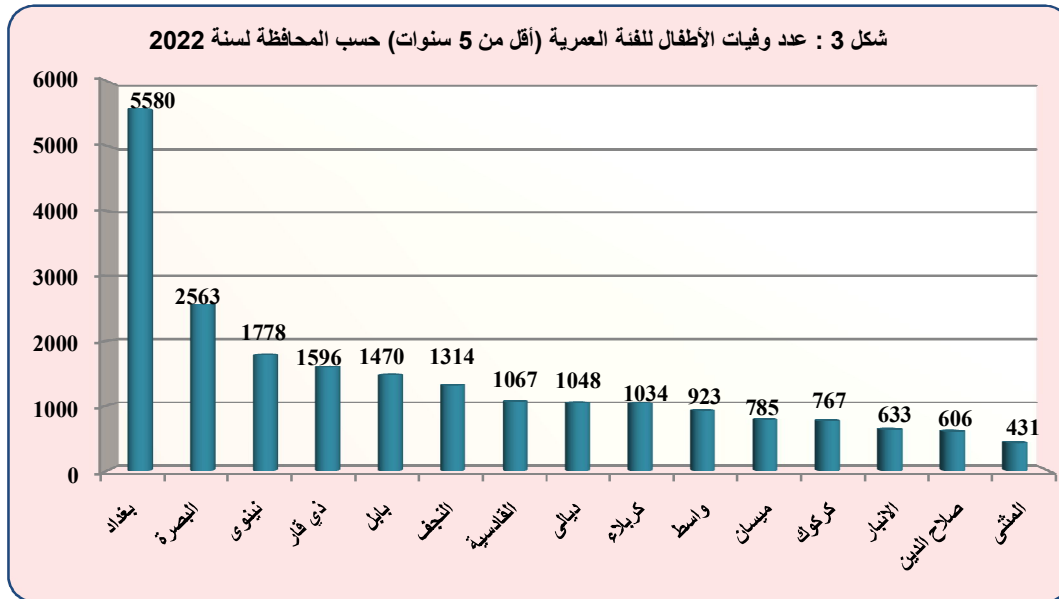
أشارت بيانات الجدول (4) الى عدد حالات الإصابات بالإسهال للمرضى المراجعين والراقدين للفئة العمرية (اقل من 5 سنوات) خلال سنة 2022 والتي بلغت (259488) حالة إصابة، إما عدد الوفيات لنفس الفئة العمرية بلغ (189) حالة وفاة منها (100) للذكور و (89) للإناث .

يُشير الجدول (5) أن أكثر عدد حالات الإصابة بالأمراض الإنتقالية المسجّلة في العراق لسنة 2022 كان لمرض الجدري المائي إذ بلغت (53456) حالة ، يليه مرض ذات الرئة بواقع (37460) حالة، أما أقل عدد لحالات الإصابة بالأمراض الإنتقالية فكان لمرض (الزحار الباسيلي) وبواقع (8) حالات فقط، مع ملاحظة عدم تسجيل أي إصابة للأمراض (شلل الأطفال، الكزاز الولادي ، الملاريا ، البلهارزيا، الخناق وانفلونزا موسمي الطيور والخنازير) .

أظهرت بيانات جدولي (6) و (7) أن عدد الولادات الخام الكلية لسنة 2022 قد بلغ (906121) حالة، ولادة بضمنها عدد الولادات خارج العراق وكانت عدد الولادات للذكور أعلى منه للإناث وقد بلغت (463327 ، 442794) حالة ولادة على التوالي، أما بالنسبة لعدد الوفيات الخام الكلية قد بلغت (133521) حالة وفاة منها (72865) حالة وفاة للذكور و (60656) حالة وفاة للإناث وكما موضح في الشكل (2).

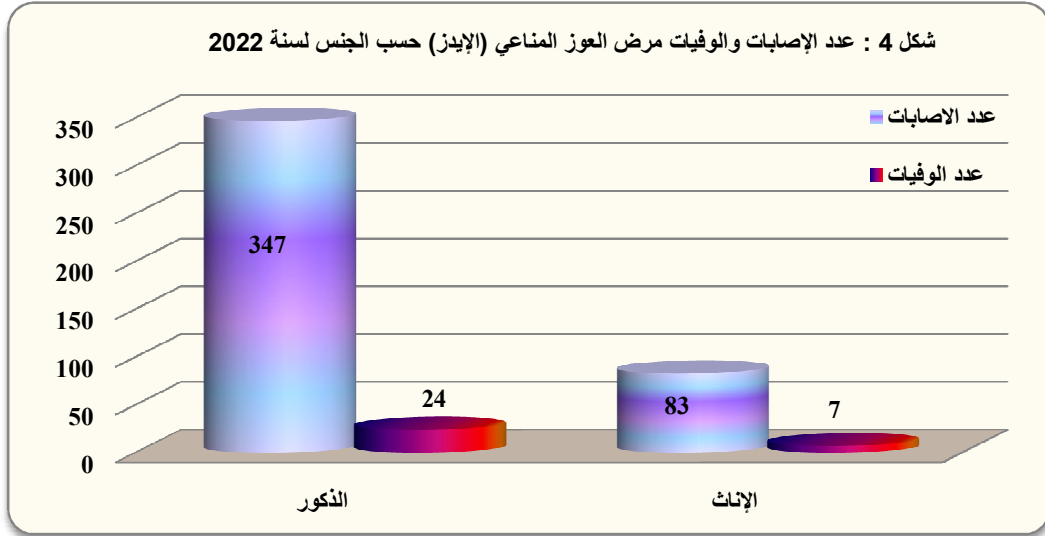


يُشير الجدول (9) إن عدد وفيات الأطفال للفئة العمرية (أقل من 5 سنوات) لسنة 2022 قد بلغ (21595) حالة كان العدد الأكبر منها لوفيات الذكور إذ بلغت (12026) حالة بينما بلغت وفيات الإناث (9569) حالة وقد ظهر أعلى عدد في محافظة بغداد إذ بلغت (5580) حالة وكما موضح في الشكل (3).

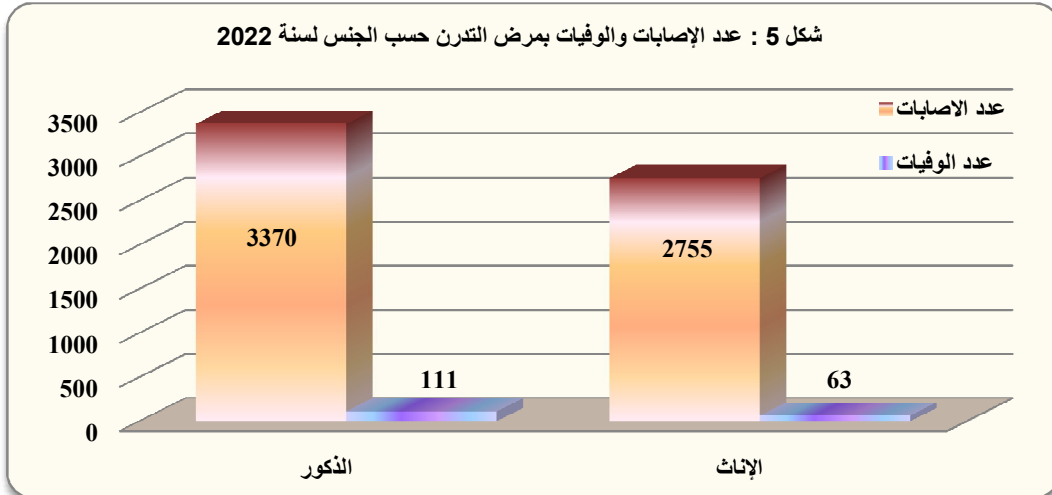


وأظهر الجدول أيضاً إن معدل وفيات الأطفال للفئة العمرية (أقل من 5 سنوات) لكل (1000) ولادة حية قد بلغ (24.1) وبلغ معدل وفيات الذكور (26.2) ومعدل وفيات الإناث (21.8).

بينت نتائج الجدول (12) عدد الإصابات والوفيات لمرض العوز المناعي (الإيدز) حسب الجنس خلال سنة 2022 إذ بلغت الإصابات (430) حالة بمعدل إصابة (0.12) لكل (10000) نسمة وكان العدد الأكبر من الإصابات للذكور بواقع (347) حالة مقابل (83) حالة للإناث، أما عدد الوفيات قد بلغ (31) حالة فقط منها (24) حالة للذكور و (7) حالات للإناث، وكما موضح في الشكل (4).



وضحت بيانات الجدول (13) عدد الإصابات والوفيات بمرض التدرن لسنة 2022 إذ بلغت الإصابات (6125) حالة بمعدل إصابة (16.8) لكل (100) ألف نسمة وكان العدد الأكبر من الإصابات للذكور بواقع (3370) حالة مقابل (2755) حالة للإناث، أما عدد الوفيات قد بلغ (174) حالة منها (111) حالة للذكور و(63) حالة للإناث، وكما موضح في الشكل (5).



بلغ عدد وفيات الأمهات (251) حالة وفاة لسنة 2022 في حين بلغ عدد الولادات الحية (897257) ولادة حية وبمعدل وفاة (28.0) لكل (100) ألف ولادة حية وكما موضح في جدول (14).

بينت نتائج جدول (15) عدد حالات الإصابات بفيروس كورونا (كوفيد - 19) لسنة 2022 وقد بلغت (342591) حالة إصابة، وبلغت حالات الشفاء (341359) حالة شفاء، بينما بلغ عدد الوفيات (1232) حالة وفاة علما إن الجدول يضم بيانات إقليم كردستان.

يوضح الجدول (18) إن عدد المستشفيات الحكومية قد بلغ (222) مستشفى حكومي، أما معدل المستشفيات الحكومية فقد بلغ (0.6) لكل (100) ألف نسمة خلال سنة 2022.

بلغ عدد الأطباء الكلي (33741) طبيب منهم الأطباء المنسبون من وزارة التعليم العالي والبحث العلمي وبلغ عددهم (917) طبيب خلال سنة 2022، في حين بلغ معدل الأطباء (9.28) لكل (10000) نسمة، وكما موضح في جدول (19).

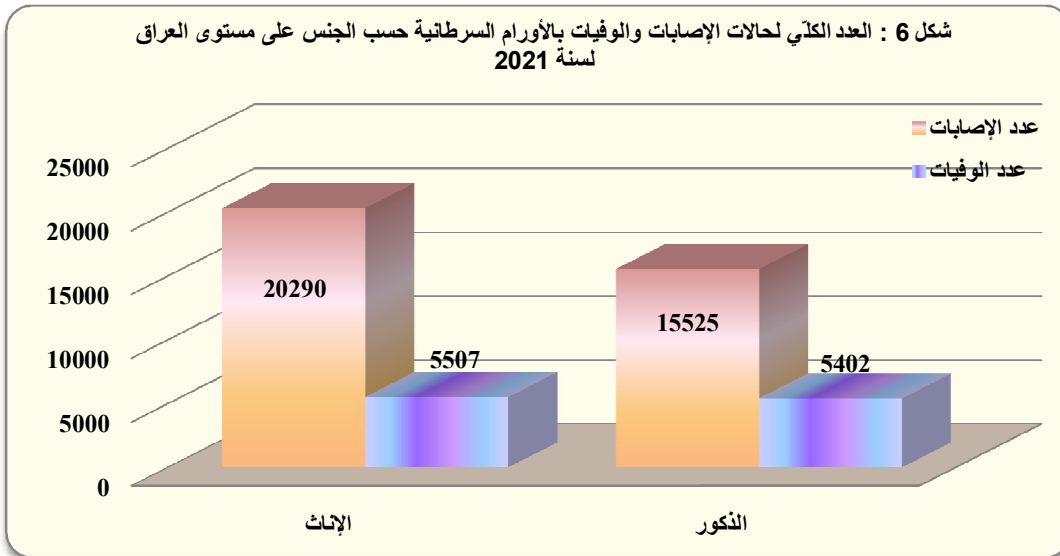
الأورام السرطانية لسنة 2021

بعد الإطلاع على الجدولين (29) و (30) تبين أن العدد الكلي لحالات الإصابات بالأورام السرطانية على مستوى العراق خلال سنة 2021 قد بلغ (35815) حالة، وكان معدل الإصابة (86.95) لكل (100) ألف نسمة، كما أظهرت النتائج إن إجمالي حالات الإصابة للمواقع العشرة الأولى أكثر انتشاراً بلغت (23654) حالة.

أما بالنسبة للعدد الكلي لوفيات الأورام السرطانية على مستوى العراق فقد بلغ (10909) حالة وفاة خلال سنة 2021 وبلغ إجمالي الوفيات للمواقع العشرة الأولى أكثر انتشاراً للأورام السرطانية (8165) حالة وفاة.

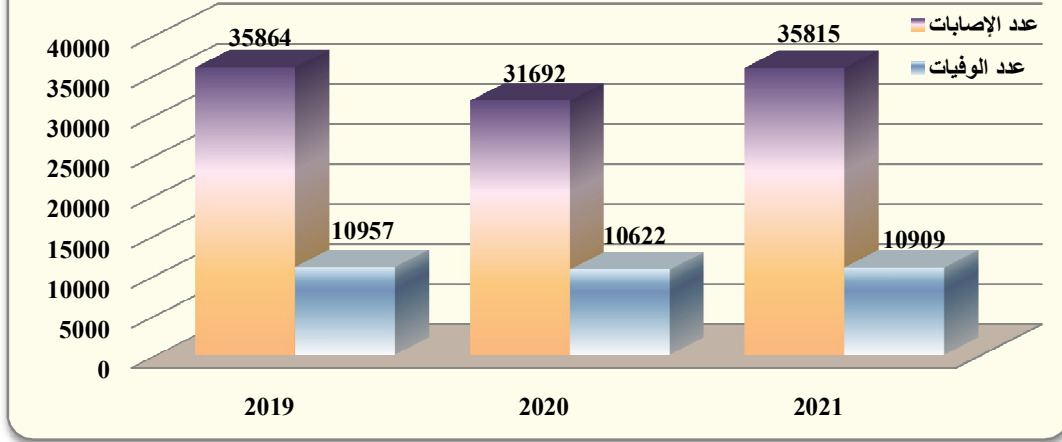
أظهرت البيانات في الجداول (31، 32، 33، 34) أن العدد الكلي لحالات الإصابة بالأورام السرطانية للذكور والإناث خلال سنة 2021 بلغت (15525) حالة مقابل (20290) حالة للإناث. وبلغ معدل الإصابة من الذكور والإناث (99.56، 74.60) لكل (100) ألف نسمة على التوالي.

أما العدد الكلي لوفيات الأورام السرطانية للذكور والإناث فقد بلغ (5402، 5507) حالة على التوالي، كما مبين في شكل (6).



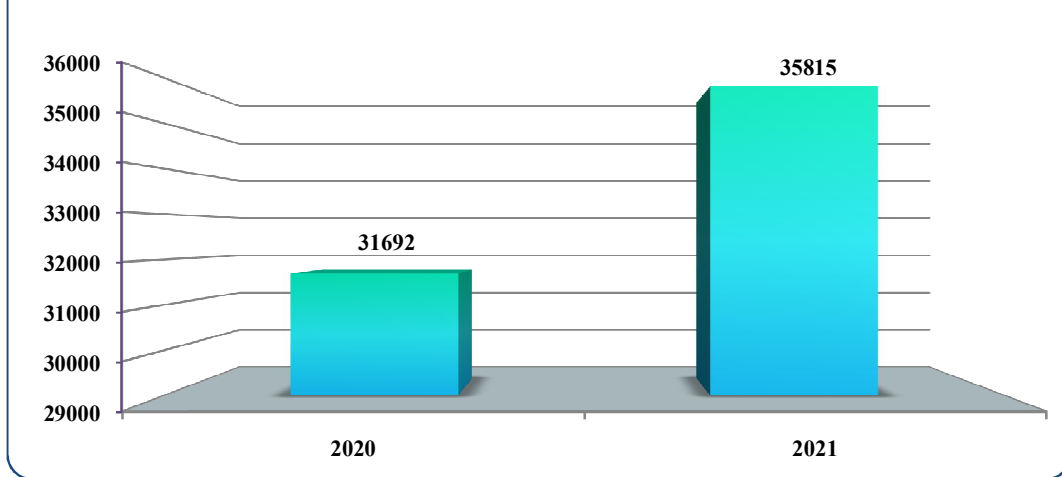
تظهر البيانات في الجداول (من 35 لغاية 40) عدد حالات الإصابات بالأمراض السرطانية للسنوات (2019، 2020، 2021) وقد بلغت (35815، 31692، 35864) على التوالي، وبالنسبة لحالات الوفيات قد أظهرت البيانات كما يلي (10909، 10622، 10957) على التوالي وكما موضح في الشكل (7).

شكل 7 : العدد الكلي لحالات الإصابات والوفيات بالأورام السرطانية على مستوى العراق للسنوات (2019 ، 2020 ، 2021)



تُظهر بيانات الجدول (41) العدد الكلي لحالات الإصابة بالأورام السرطانية لسنتي (2020 - 2021) حسب المحافظة وقد بلغت (31692، 35815) حالة إصابة على التوالي، وكما موضح في الشكل (8).

شكل 8 : عدد حالات الإصابة بالأمراض السرطانية لسنتي (2020 - 2021)



عدد المؤسسات الصحية في العراق حسب النوع والمحافظة لسنة 2022
Number of Health institutions in Iraq by type and governorate for 2022

Table (1)

جدول (1)

| Governorate | المراكز الصحية التخصصية Specialized health centers | | | | | العيادات الشعبية * | المستشفيات الأهلية | المستشفيات الحكومية | المحافظة |
|----------------|---|------------------------------------|---|------------------|-------------------------|-----------------------|-----------------------|----------------------------|---------------|
| | المجموع Total | تخصصية أخرى Othe specialized | الحساسية والربو Allergies and asthma | الصدرية Chest | الأسنان ** Dental ** | Public clinics* | Private hospitals | Government al hospitals | |
| Nineveh | 7 | 3 | 0 | 1 | 3 | 28 | 5 | 20 | نينوى |
| Kirkuk | 5 | 1 | 1 | 1 | 2 | 22 | 3 | 9 | كركوك |
| Diala | 4 | 2 | 0 | 0 | 2 | 7 | 4 | 9 | ديالى |
| Al- Anbar | 9 | 5 | 0 | 1 | 3 | 24 | 4 | 13 | الأنبار |
| Baghdad | 54 | 29 | 2 | 3 | 20 | 73 | 60 | 51 | بغداد |
| Babylon | 7 | 2 | 1 | 1 | 3 | 21 | 5 | 19 | بابل |
| Kerbala | 9 | 7 | 0 | 1 | 1 | 17 | 4 | 12 | كربلاء |
| Wasit | 6 | 4 | 0 | 1 | 1 | 13 | 2 | 8 | واسط |
| Salah al- deen | 7 | 5 | 0 | 1 | 1 | 9 | 5 | 12 | صلاح الدين |
| Al- Najaf | 12 | 8 | 1 | 1 | 2 | 14 | 9 | 18 | النجف |
| Al- Qadisiyah | 13 | 9 | 1 | 1 | 2 | 15 | 4 | 11 | القادسية |
| Al- Muthanna | 6 | 3 | 1 | 1 | 1 | 13 | 1 | 5 | المتن |
| Thi-qar | 11 | 9 | 0 | 0 | 2 | 28 | 5 | 10 | ذي قار |
| Missan | 8 | 5 | 0 | 1 | 2 | 13 | 2 | 9 | ميسان |
| Al- Basrah | 19 | 15 | 1 | 1 | 2 | 29 | 8 | 16 | البصرة |
| Total | 177 | 107 | 8 | 15 | 47 | 326 | 121 | 222 | إجمالي |

- يتبع -

*The number of public clinics are the working clinics during 2022

* أعداد العيادات الشعبية المدرجة في الجدول هي العاملة فقط خلال سنة 2022

** Dental lab industry are not involved within the dental specialized centers

** مختبرات صناعة الأسنان غير مشمولة ضمن المراكز الصحية التخصصية للأسنان

Source: Ministry of Health/ Department of Planning and Resources Development / Health Statistic Department

المصدر : وزارة الصحة / دائرة التخطيط وتنمية الموارد / قسم الإحصاء الصحي والحياتي

عدد المؤسسات الصحية في العراق حسب النوع والمحافظة لسنة 2022
Number of Health institutions in Iraq by type and governorate for 2022

تابع/ جدول (1)

| المؤسسات الصحية الأخرى Other health institutions | | | مراكز الرعاية الصحية الأولية Primary health care centers | | | المحافظة |
|---|--------------------------------|--|---|-----------------|----------------|------------|
| المجموع Total | البيوت الصحية Health houses | عيادات التأمين الصحي* Health insurance clinics* | المجموع Total | الفرعي Minor | الرئيس Main | |
| 54 | 43 | 11 | 206 | 101 | 105 | نينوى |
| 28 | 9 | 19 | 126 | 64 | 62 | كركوك |
| 31 | 4 | 27 | 105 | 39 | 66 | ديالى |
| 28 | 14 | 14 | 188 | 109 | 79 | الانبار |
| 71 | 45 | 26 | 263 | 49 | 214 | بغداد |
| 74 | 61 | 13 | 124 | 74 | 50 | بابل |
| 23 | 14 | 9 | 63 | 27 | 36 | كربلاء |
| 59 | 41 | 18 | 81 | 34 | 47 | واسط |
| 52 | 42 | 10 | 122 | 60 | 62 | صلاح الدين |
| 58 | 49 | 9 | 81 | 30 | 51 | النجف |
| 70 | 57 | 13 | 84 | 41 | 43 | القادسية |
| 20 | 11 | 9 | 76 | 45 | 31 | المتن |
| 81 | 65 | 16 | 168 | 85 | 83 | ذي قار |
| 28 | 18 | 10 | 75 | 40 | 35 | ميسان |
| 39 | 26 | 13 | 144 | 47 | 97 | البصرة |
| 716 | 499 | 217 | 1,906 | 845 | 1,061 | إجمالي |

.. بيانات غير متوفرة

* أعداد عيادات التأمين الصحي المدرجة في الجدول هي العاملة فقط خلال سنة 2022

* مركز صحي طب الاسرة الموجودة ضمن مراكز الرعاية الصحية الرئيسية لم يتم احتسابها ضمن المراكز الصحية الأخرى وملاحظة ان مركز صحي تدريبي لا يوجد لعام 2022

ملاحظة : تم إدراج الفرق المتنقلة الموجودة ضمن المؤسسات الصحية الأخرى ضمن المراكز الصحية التابعة لها

المصدر : وزارة الصحة / دائرة التخطيط وتنمية الموارد / قسم الإحصاء الصحي والحياتي

عدد المؤسسات الصحية في العراق حسب النوع والمحافظة لسنة 2022

Number of Health institutions in Iraq by type and governorate for 2022

Con/ Table (1)

| Governorate | مصرف الدم Blood bank | الطب العدلي Forensic medicine | مختبرات الصحة المركزية Central Health Labs | مراكز تنظيم الأسرة Family planning centers | مركز صحي طب الأسرة * Household medicl centers * |
|----------------|-------------------------|-------------------------------------|---|--|---|
| Nineveh | 1 | 1 | 1 | 73 | 15 |
| Kirkuk | 1 | 1 | 1 | 56 | 8 |
| Diala | 1 | 1 | 1 | 47 | 6 |
| Al- Anbar | 1 | 1 | 1 | 41 | 1 |
| Baghdad | 1 | 1 | 2 | 193 | 49 |
| Babylon | 1 | 1 | 1 | 36 | 11 |
| Kerbala | 1 | 1 | 1 | 34 | 4 |
| Wasit | 1 | 1 | 1 | 46 | 5 |
| Salah al- deen | 1 | 1 | 1 | 23 | 7 |
| Al- Najaf | 1 | 1 | 1 | 51 | 51 |
| Al- Qadisiyah | 1 | 1 | 1 | 43 | 3 |
| Al- Muthanna | 1 | 1 | 1 | 16 | 0 |
| Thi-qar | 1 | 1 | 1 | 52 | 2 |
| Missan | 1 | 1 | 1 | 31 | 6 |
| Al- Basrah | 1 | 1 | 1 | 83 | 11 |
| Total | 15 | 15 | 16 | 825 | 179 |

* The number of health insurance clinics are the working clinics during 2022

* Training health centers and household medicl center are involved within the main centers and they didn't involved within the other health centers

Note: the transforming teams are involved within their

Source: Ministry of Health/ Department of Planning and Resources Development / Health Statistic Department

عدد حالات الإصابات بمرض التهاب الكبد الفيروسي حسب النوع والجنس والمحافظة لسنة 2022

Number of HEPB disease infections cases by type, gender and governorate for 2022

جدول (2)

| انواع اصابات مرض التهاب الكبد الفيروسي | | | | | | | | | |
|--|--------|--------|-------------------|--------|--------|-------------------|--------|--------|-----------------|
| HEPB disease infections types | | | | | | | | | |
| النوع C Type C | | | النوع B Type B | | | النوع A Type A | | | المحافظة |
| المجموع | الإناث | الذكور | المجموع | الإناث | الذكور | المجموع | الإناث | الذكور | |
| Total | Female | Male | Total | Female | Male | Total | Female | Male | |
| | | | | | | | | | |
| 98 | 43 | 55 | 548 | 262 | 286 | 6 | 2 | 4 | نينوى |
| 54 | 24 | 30 | 155 | 70 | 85 | 81 | 42 | 39 | كركوك |
| 14 | 7 | 7 | 45 | 23 | 22 | 121 | 61 | 60 | ديالى |
| 62 | 31 | 31 | 229 | 100 | 129 | 0 | 0 | 0 | الأنبار |
| 50 | 20 | 30 | 95 | 39 | 56 | 257 | 119 | 138 | بغداد / الكرخ |
| 266 | 125 | 141 | 305 | 118 | 187 | 1,095 | 517 | 578 | بغداد / الرصافة |
| 109 | 50 | 59 | 117 | 50 | 67 | 325 | 151 | 174 | بابل |
| 8 | 3 | 5 | 3 | 1 | 2 | 224 | 108 | 116 | كربلاء |
| 22 | 12 | 10 | 28 | 15 | 13 | 33 | 17 | 16 | واسط |
| 24 | 14 | 10 | 152 | 67 | 85 | 1 | 0 | 1 | صلاح الدين |
| 12 | 8 | 4 | 59 | 26 | 33 | 249 | 116 | 133 | النجف |
| 59 | 24 | 35 | 87 | 32 | 55 | 25 | 13 | 12 | القادسية |
| 85 | 40 | 45 | 45 | 22 | 23 | 100 | 53 | 47 | المتن |
| 12 | 6 | 6 | 16 | 7 | 9 | 35 | 18 | 17 | ذي قار |
| 6 | 1 | 5 | 137 | 29 | 108 | 11 | 6 | 5 | ميسان |
| 20 | 12 | 8 | 10 | 3 | 7 | 59 | 27 | 32 | البصرة |
| 901 | 420 | 481 | 2,031 | 864 | 1,167 | 2,622 | 1,250 | 1,372 | إجمالي |

المصدر : وزارة الصحة / دائرة التخطيط وتنمية الموارد / قسم الإحصاء الصحي والحياتي

عدد حالات الإصابات بمرض التهاب الكبد الفيروسي حسب النوع والجنس والمحافظة لسنة 2022

Number of HEPB disease infections cases by type, gender and governorate for 2022

Table (2)

| Governorate | انواع إصابات مرض التهاب الكبد الفيروسي | | | | | | | | |
|-----------------------|--|--------------|--------------|-------------------|--------------|--------------|----------|----------|----------|
| | HEPB disease infections types | | | | | | | | |
| | مجموع الإصابات | | | النوع D (سريري) | | | النوع E | | |
| | Total infection | | | Type D (clinical) | | | Type E | | |
| | المجموع الكلي | الإناث | الذكور | المجموع | الإناث | الذكور | المجموع | الإناث | الذكور |
| | Grand Total | Female | Male | Total | Female | Male | Total | Female | Male |
| Nineveh | 668 | 315 | 353 | 16 | 8 | 8 | 0 | 0 | 0 |
| Kirkuk | 380 | 172 | 208 | 90 | 36 | 54 | 0 | 0 | 0 |
| Diala | 1,241 | 607 | 634 | 1,059 | 516 | 543 | 2 | 0 | 2 |
| Al- Anbar | 291 | 131 | 160 | 0 | 0 | 0 | 0 | 0 | 0 |
| Baghdad / al - Karkh | 1,184 | 515 | 669 | 782 | 337 | 445 | 0 | 0 | 0 |
| Baghdad / al - Risafa | 1,965 | 891 | 1,074 | 299 | 131 | 168 | 0 | 0 | 0 |
| Babylon | 868 | 390 | 478 | 317 | 139 | 178 | 0 | 0 | 0 |
| Kerbala | 311 | 152 | 159 | 76 | 40 | 36 | 0 | 0 | 0 |
| Wasit | 4,030 | 2,338 | 1,692 | 3,947 | 2,294 | 1,653 | 0 | 0 | 0 |
| Salah al- deen | 2,491 | 1,296 | 1,195 | 2,314 | 1,215 | 1,099 | 0 | 0 | 0 |
| Al- Najaf | 321 | 151 | 170 | 1 | 1 | 0 | 0 | 0 | 0 |
| Al- Qadisiyah | 172 | 70 | 102 | 0 | 0 | 0 | 1 | 1 | 0 |
| Al- Muthanna | 235 | 118 | 117 | 5 | 3 | 2 | 0 | 0 | 0 |
| Thi-qar | 341 | 200 | 141 | 278 | 169 | 109 | 0 | 0 | 0 |
| Missan | 205 | 53 | 152 | 51 | 17 | 34 | 0 | 0 | 0 |
| Al- Basrah | 145 | 68 | 77 | 53 | 23 | 30 | 3 | 3 | 0 |
| Total | 14,848 | 7,467 | 7,381 | 9,288 | 4,929 | 4,359 | 6 | 4 | 2 |

Source: Ministry of Health/ Department of Planning and Resources Development / Health Statistic Department

عدد الوفيات بمرض التهاب الكبد الفيروسي حسب النوع والجنس والمحافظة ومعدل الوفيات لكل (100) ألف نسمة لسنة 2022

Number of HEPB mortality by type, gender and governorate and its average per (1000) persons for 2022

جدول (3)

| انواع وفيات مرض التهاب الكبد الفيروسي | | | | | | | | | |
|---------------------------------------|--------|--------|---------|--------|--------|---------|--------|--------|-----------------|
| HEPB disease mortality types | | | | | | | | | |
| النوع C | | | النوع B | | | النوع A | | | المحافظة |
| Type C | | | Type B | | | Type A | | | |
| المجموع | الإناث | الذكور | المجموع | الإناث | الذكور | المجموع | الإناث | الذكور | |
| Total | Female | Male | Total | Female | Male | Total | Female | Male | |
| 3 | 0 | 3 | 3 | 1 | 2 | 1 | 0 | 1 | نينوى |
| 0 | 0 | 0 | 0 | 0 | 0 | 0 | 0 | 0 | كركوك |
| 0 | 0 | 0 | 2 | 1 | 1 | 0 | 0 | 0 | ديالى |
| 0 | 0 | 0 | 1 | 1 | 0 | 1 | 1 | 0 | الأنبار |
| 5 | 2 | 3 | 2 | 0 | 2 | 1 | 0 | 1 | بغداد / الكرخ |
| 3 | 2 | 1 | 3 | 0 | 3 | 2 | 1 | 1 | بغداد / الرصافة |
| 7 | 2 | 5 | 1 | 1 | 0 | 0 | 0 | 0 | بابل |
| 1 | 0 | 1 | 0 | 0 | 0 | 0 | 0 | 0 | كربلاء |
| 2 | 1 | 1 | 0 | 0 | 0 | 0 | 0 | 0 | واسط |
| 1 | 1 | 0 | 0 | 0 | 0 | 0 | 0 | 0 | صلاح الدين |
| 0 | 0 | 0 | 0 | 0 | 0 | 0 | 0 | 0 | النجف |
| 1 | 0 | 1 | 1 | 1 | 0 | 0 | 0 | 0 | القادسية |
| 0 | 0 | 0 | 1 | 0 | 1 | 0 | 0 | 0 | المتن |
| 3 | 0 | 3 | 1 | 1 | 0 | 0 | 0 | 0 | ذي قار |
| 1 | 0 | 1 | 1 | 1 | 0 | 0 | 0 | 0 | ميسان |
| 0 | 0 | 0 | 0 | 0 | 0 | 0 | 0 | 0 | البصرة |
| 27 | 8 | 19 | 16 | 7 | 9 | 5 | 2 | 3 | إجمالي |

* وفيات مرض التهاب الكبد الفيروسي للنوعين (E و D سريري) عند الوفاة يكون باسم (المزمن وغير المحدد) على التوالي حسب التصنيف الدولي للأمراض، وعدد وفيات مرض التهاب الكبد الفيروسي نوع (E) يمثل المصابين لسنوات سابقة

المصدر : وزارة الصحة / دائرة التخطيط وتنمية الموارد / قسم الإحصاء الصحي والحياتي

عدد الوفيات بمرض إلتهاب الكبد الفيروسي حسب النوع والجنس والمحافظة ومعدل الوفيات لكل (100) ألف نسمة لسنة 2022

Number of HEPB mortality by type, gender and governorate and its average per (1000) persons for 2022

Table (3)

| Governorate | معدل الوفاة لكل (100) ألف نسمة Mortality average per (1000) persons | انواع وفيات مرض إلتهاب الكبد الفيروسي HEPB disease mortality types | | | | | | | | | | | |
|-----------------------|--|---|-----------|-----------|---|----------|----------|--|-----------|-----------|---|----------|-----------|
| | | مجموع الوفيات Total mortality | | | عقائيل التهاب الكبد الفيروسي Severe HEPB | | | النوع D سريري (غير المحدد) * Type D Clinical (non specified)* | | | النوع E (المزمن) * Type E (Chronic)* | | |
| | | المجموع الكلي | الإناث | الذكور | المجموع | الإناث | الذكور | المجموع | الإناث | الذكور | المجموع | الإناث | الذكور |
| | | Grand Total | Female | Male | Total | Female | Male | Total | Female | Male | Total | Female | Male |
| Nineveh | 0.2 | 10 | 1 | 9 | 0 | 0 | 0 | 1 | 0 | 1 | 2 | 0 | 2 |
| Kirkuk | 0.0 | 0 | 0 | 0 | 0 | 0 | 0 | 0 | 0 | 0 | 0 | 0 | 0 |
| Diala | 0.2 | 4 | 2 | 2 | 0 | 0 | 0 | 2 | 1 | 1 | 0 | 0 | 0 |
| Al- Anbar | 0.3 | 6 | 6 | 0 | 0 | 0 | 0 | 3 | 3 | 0 | 1 | 1 | 0 |
| Baghdad / al - Karkh | 0.4 | 12 | 3 | 9 | 1 | 0 | 1 | 2 | 1 | 1 | 1 | 0 | 1 |
| Baghdad / al - Risafa | | 20 | 10 | 10 | 0 | 0 | 0 | 6 | 5 | 1 | 6 | 2 | 4 |
| Babylon | 0.4 | 10 | 5 | 5 | 0 | 0 | 0 | 2 | 2 | 0 | 0 | 0 | 0 |
| Kerbala | 0.4 | 6 | 5 | 1 | 0 | 0 | 0 | 5 | 5 | 0 | 0 | 0 | 0 |
| Wasit | 0.3 | 4 | 3 | 1 | 0 | 0 | 0 | 1 | 1 | 0 | 1 | 1 | 0 |
| Salah al- deen | 0.2 | 3 | 3 | 0 | 0 | 0 | 0 | 1 | 1 | 0 | 1 | 1 | 0 |
| Al- Najaf | 0.1 | 1 | 0 | 1 | 0 | 0 | 0 | 1 | 0 | 1 | 0 | 0 | 0 |
| Al- Qadisiyah | 0.4 | 6 | 3 | 3 | 0 | 0 | 0 | 3 | 2 | 1 | 1 | 0 | 1 |
| Al- Muthanna | 0.1 | 1 | 0 | 1 | 0 | 0 | 0 | 0 | 0 | 0 | 0 | 0 | 0 |
| Thi-qar | 0.3 | 7 | 3 | 4 | 0 | 0 | 0 | 1 | 0 | 1 | 2 | 2 | 0 |
| Missan | 0.2 | 2 | 1 | 1 | 0 | 0 | 0 | 0 | 0 | 0 | 0 | 0 | 0 |
| Al- Basrah | 0.2 | 7 | 2 | 5 | 1 | 1 | 0 | 4 | 1 | 3 | 2 | 0 | 2 |
| Total | 0.3 | 99 | 47 | 52 | 2 | 1 | 1 | 32 | 22 | 10 | 17 | 7 | 10 |

* The HEPB mortality (E and D Clinical) type by international classification of diseases are called (Chronic and non specified) respectively by the international classification of diseases, and the number of mortality type (E) represents the infections for the previous years.

Source: Ministry of Health/ Department of Planning and Resources Development / Health Statistic Department

عدد حالات الإصابات بالإسهال للمرضى المراجعين والراقدين ووفيات الإسهال للفئة العمرية (أقل من 5 سنوات) حسب المحافظة لسنة 2022

Number of outpatients and inpatients diarrhoea infections and mortality cases for age group less than (5) years by governorate for 2022

Table (4)

جدول (4)

| Governorate | وفيات الإسهال للفئة العمرية (أقل من 5 سنوات) | | | عدد إصابات الإسهال للفئة العمرية (أقل من 5 سنوات) | | | المحافظة |
|-----------------------|---|-----------|------------|--|---------------|----------------|-----------------|
| | Number of diarrhoea mortality for age group less than (5) years | | | Number of diarrhoea infections for age group less than (5) years | | | |
| | المجموع | الاناث | الذكور | المجموع | الراقدين | المراجعين | |
| | Total | Female | Male | Total | Inpatients | Outpatients | |
| Nineveh | 48 | 19 | 29 | 26,631 | 10,642 | 15,989 | نينوى |
| Kirkuk | 2 | 1 | 1 | 9,096 | 5,097 | 3,999 | كركوك |
| Diala | 13 | 6 | 7 | 12,616 | 8,692 | 3,924 | ديالى |
| Al- Anbar | 8 | 2 | 6 | 18,986 | 4,220 | 14,766 | الأنبار |
| Baghdad / al - Karkh | 8 | 4 | 4 | 20,616 | 4,008 | 16,608 | بغداد / الكرخ |
| Baghdad / al - Risafa | 11 | 5 | 6 | 34,723 | 4,922 | 29,801 | بغداد / الرصافة |
| Babylon | 2 | 1 | 1 | 18,046 | 6,952 | 11,094 | بابل |
| Kerbala | 3 | 2 | 1 | 18,459 | 2,809 | 15,650 | كربلاء |
| Wasit | 5 | 3 | 2 | 10,349 | 3,872 | 6,477 | واسط |
| Salah al- deen | 6 | 3 | 3 | 20,164 | 1,760 | 18,404 | صلاح الدين |
| Al- Najaf | 9 | 3 | 6 | 17,874 | 5,396 | 12,478 | النجف |
| Al- Qadisiyah | 29 | 14 | 15 | 10,722 | 2,791 | 7,931 | القادسية |
| Al- Muthanna | 7 | 2 | 5 | 3,776 | 29 | 3,747 | المتن |
| Thi-qar | 6 | 4 | 2 | 12,243 | 3,392 | 8,851 | ذي قار |
| Missan | 4 | 3 | 1 | 10,355 | 4,372 | 5,983 | ميسان |
| Al- Basrah | 28 | 17 | 11 | 14,832 | 5,062 | 9,770 | البصرة |
| Total | 189 | 89 | 100 | 259,488 | 74,016 | 185,472 | إجمالي |

Source: Ministry of Health/ Department of Planning and Resources Development / Health Statistic Department

المصدر: وزارة الصحة / دائرة التخطيط وتنمية الموارد / قسم الإحصاء الصحي والحياتي

عدد حالات الإصابات بالأمراض الإنتقالية المسجلة حسب نوع المرض والمحافظة لسنة 2022

Number of communicable diseases recorded in Iraq by type and governorate for 2022

Table (5)

جدول (5)

| Governorate | الأكياس المائية Hydatids | الكزاز للكبائر Tetanuses | الكزاز الولادي Neonatal Tetanus | التكاف Mumps | الحصبة الإلمانية Rubella | الحصبة Measles | السعال الديكي Whooping Cough | شلل الرخوي الحاد Diphtheria | شلل الأطفال Polio | المحافظة |
|-----------------------|--------------------------------|--------------------------------|--|-----------------|--------------------------------|-------------------|---------------------------------------|--------------------------------------|-------------------------|-----------------|
| Nineveh | 105 | 3 | 0 | 219 | 0 | 3 | 19 | 53 | 0 | نينوى |
| Kirkuk | 14 | 3 | 0 | 27 | 0 | 1 | 10 | 31 | 0 | كركوك |
| Diala | 17 | 0 | 0 | 110 | 0 | 0 | 4 | 41 | 0 | ديالى |
| Al- Anbar | 26 | 1 | 0 | 22 | 0 | 0 | 3 | 33 | 0 | الأنبار |
| Baghdad / al - Karkh | 1 | 0 | 0 | 309 | 7 | 1 | 13 | 99 | 0 | بغداد / الكرخ |
| Baghdad / al - Risafa | 4 | 0 | 0 | 188 | 3 | 0 | 1 | 106 | 0 | بغداد / الرصافة |
| Babylon | 0 | 0 | 0 | 60 | 1 | 0 | 9 | 37 | 0 | بابل |
| Kerbala | 0 | 1 | 0 | 93 | 0 | 0 | 0 | 15 | 0 | كربلاء |
| Wasit | 0 | 0 | 0 | 129 | 1 | 1 | 13 | 40 | 0 | واسط |
| Salah al- deen | 6 | 0 | 0 | 27 | 0 | 0 | 2 | 23 | 0 | صلاح الدين |
| Al- Najaf | 4 | 0 | 0 | 142 | 0 | 1 | 0 | 36 | 0 | النجف |
| Al- Qadisiyah | 7 | 0 | 0 | 63 | 0 | 1 | 1 | 43 | 0 | القادسية |
| Al- Muthanna | 1 | 1 | 0 | 21 | 0 | 0 | 1 | 26 | 0 | المتن |
| Thi-qar | 0 | 0 | 0 | 93 | 0 | 0 | 1 | 42 | 0 | ذي قار |
| Missan | 2 | 0 | 0 | 15 | 0 | 0 | 0 | 27 | 0 | ميسان |
| Al- Basrah | 10 | 1 | 0 | 19 | 16 | 4 | 1 | 53 | 0 | البصرة |
| Total | 197 | 10 | 0 | 1,537 | 28 | 12 | 78 | 705 | 0 | إجمالي |

- يتبع -

.. No data available

.. بيانات غير متوفرة

Source: Ministry of Health and Environment/ Department of Planning and Resources Development / Health Statistic Department

المصدر : وزارة الصحة / دائرة التخطيط وتنمية الموارد / قسم الإحصاء الصحي والحياتي

عدد حالات الإصابات بالأمراض الإنتقالية المسجلة حسب نوع المرض والمحافظة لسنة 2022

Number of communicable diseases recorded in Iraq by type and governorate for 2022

تابع / جدول (5)

| المحافظة | التيفويد | داء المقوسات | المالريا | البلهارزيا | الزحار الباسيلي | داء الكلب | الخنثاق | الجذري المائي | الحمى النزفية |
|-----------------|----------|---------------|----------|------------|-----------------|-----------|------------|---------------|-------------------|
| المحافظة | Typhoid | Toxoplasmosis | Malaria | Bilharzias | Dysentery | Rabies | Diphtheria | Chicken pox | Hemorrhagic fever |
| نينوى | 0 | 16 | 0 | 0 | 0 | 0 | 0 | 3,241 | 10 |
| كركوك | 0 | 0 | 0 | 0 | 0 | 0 | 0 | 2,635 | 3 |
| ديالى | 1 | 3 | 0 | 0 | 3 | 1 | 0 | 3,945 | 4 |
| الأنبار | 0 | 0 | 0 | 0 | 0 | 0 | 0 | 1,101 | 1 |
| بغداد / الكرخ | 5 | 0 | 0 | 0 | 0 | 3 | 0 | 11,615 | 14 |
| بغداد / الرصافة | 259 | 0 | 0 | 0 | 5 | 4 | 0 | 2,006 | 17 |
| بابل | 2 | 0 | 0 | 0 | 0 | 1 | 0 | 2,243 | 25 |
| كربلاء | 3 | 0 | 0 | 0 | 0 | 0 | 0 | 5,175 | 17 |
| واسط | 1 | 0 | 0 | 0 | 0 | 0 | 0 | 3,091 | 25 |
| صلاح الدين | 0 | 0 | 0 | 0 | 0 | 2 | 0 | 772 | 2 |
| النجف | 58 | 0 | 0 | 0 | 0 | 0 | 0 | 5,151 | 5 |
| القادسية | 30 | 0 | 0 | 0 | 0 | 1 | 0 | 1,686 | 16 |
| المتى | 0 | 0 | 0 | 0 | 0 | 0 | 0 | 1,046 | 21 |
| ذي قار | 9 | 0 | 0 | 0 | 0 | 2 | 0 | 3,856 | 162 |
| ميسان | 0 | 0 | 0 | 0 | 0 | 2 | 0 | 913 | 34 |
| البصرة | 5 | 0 | 0 | 0 | 0 | 1 | 0 | 4,980 | 19 |
| إجمالي | 373 | 19 | 0 | 0 | 8 | 17 | 0 | 53,456 | 375 |

* السحايا بجميع انواعها : يشمل (السحائي، الفيروسي، الجرثومي)

المصدر : وزارة الصحة / دائرة التخطيط وتنمية الموارد / قسم الإحصاء الصحي والحياتي

عدد حالات الإصابات بالأمراض الإنتقالية المسجلة حسب نوع المرض والمحافظة لسنة 2022

Number of communicable diseases recorded in Iraq by type and governorate for 2022

Con . / Table (5)

| Governorate | انفلونزا الخنازير Pig flu | انفلونزا موسمي الطيور Bird flu | السحايا بجميع انواعها * Meninges by all types* | عضة الحيوان Animal bite | الحمى السوداء black fever | الشماتيا الجلدية Cutaneous leishmania | الجرب Scabies | الكوليرا Cholera | ذات الرئة Pneumonia | حمى مالطا Malta fever |
|-----------------------|------------------------------|-----------------------------------|---|----------------------------|------------------------------|--|------------------|---------------------|------------------------|--------------------------|
| Nineveh | 0 | 0 | 233 | 2,369 | 3 | 700 | 10,602 | 9 | 3,989 | 7 |
| Kirkuk | 0 | 0 | 7 | 1,446 | 3 | 633 | 2,251 | 967 | 1,566 | 22 |
| Diala | 0 | 0 | 304 | 2,302 | 17 | 1,900 | 590 | 140 | 446 | 5 |
| Al- Anbar | 0 | 0 | 52 | 186 | 4 | 561 | 954 | 0 | 472 | 0 |
| Baghdad / al - Karkh | 0 | 0 | 158 | 3,021 | 2 | 202 | 3,360 | 19 | 1,776 | 14 |
| Baghdad / al - Risafa | 0 | 0 | 116 | 2,187 | 2 | 251 | 1,008 | 939 | 883 | 10 |
| Babylon | 0 | 0 | 82 | 3,430 | 1 | 260 | 1,412 | 366 | 4,078 | 57 |
| Kerbala | 0 | 0 | 5 | 860 | 0 | 116 | 844 | 23 | 5,877 | 0 |
| Wasit | 0 | 0 | 5 | 1,417 | 2 | 230 | 669 | 110 | 2,135 | 1 |
| Salah al- deen | 0 | 0 | 15 | 960 | 5 | 931 | 1,457 | 7 | 291 | 151 |
| Al- Najaf | 0 | 0 | 34 | 1,151 | 0 | 76 | 2,440 | 57 | 6,493 | 20 |
| Al- Qadisiyah | 0 | 0 | 11 | 231 | 21 | 447 | 864 | 87 | 218 | 33 |
| Al- Muthanna | 0 | 0 | 11 | 309 | 1 | 165 | 142 | 24 | 967 | 7 |
| Thi-qar | 0 | 0 | 3 | 584 | 2 | 78 | 573 | 92 | 1,934 | 9 |
| Missan | 0 | 0 | 1 | 657 | 0 | 265 | 1,419 | 3 | 1,072 | 2 |
| Al- Basrah | 0 | 0 | 0 | 1,943 | 1 | 24 | 1,957 | 1 | 5,263 | 0 |
| Total | 0 | 0 | 1,037 | 23,053 | 64 | 6,839 | 30,542 | 2,844 | 37,460 | 338 |

* Meninges by all types includes (Meningeal, Virosis and Bacterial)

Source: Ministry of Health/ Department of Planning and Resources Development / Health Statistic Department

عدد الولادات الخام الكافية ومعدل الولادات لكل (1000) نسمة حسب الجنس والمحافظة لسنة 2022

Total number and average of birth per (1000) persons by gender and governorate for 2022

Table (6)

جدول (6)

| Governorate | معدل الولادات الخام لكل (1000) نسمة Average of birth per (1000) persons | عدد الولادات الخام الكافية Total number of birth | | | المحافظة |
|---------------------------------|--|---|------------------|----------------|------------------------------------|
| | | المجموع Total | الإناث Female | الذكور Male | |
| | | | | | |
| Nineveh | 21.6 | 88,302 | 43,294 | 45,008 | نينوى |
| Kirkuk | 23.3 | 40,767 | 19,844 | 20,923 | كركوك |
| Diala | 25.3 | 45,309 | 22,043 | 23,266 | ديالى |
| Al- Anbar | 26.7 | 51,694 | 25,302 | 26,392 | الأنبار |
| Baghdad | 23.3 | 206,922 | 100,693 | 106,229 | بغداد |
| Babylon | 26.1 | 59,077 | 29,115 | 29,962 | بابل |
| Kerbala | 32.0 | 42,659 | 20,713 | 21,946 | كربلاء |
| Wasit | 26.7 | 40,246 | 19,491 | 20,755 | واسط |
| Salah al- deen | 20.3 | 35,510 | 17,325 | 18,185 | صلاح الدين |
| Al- Najaf | 29.5 | 47,519 | 23,114 | 24,405 | النجف |
| Al- Qadisiyah | 23.0 | 32,425 | 15,858 | 16,567 | القادسية |
| Al- Muthanna | 29.4 | 26,190 | 12,894 | 13,296 | المتن |
| Thi-qar | 25.6 | 58,660 | 28,704 | 29,956 | ذي قار |
| Missan | 29.2 | 35,589 | 17,672 | 17,917 | ميسان |
| Al- Basrah | 29.0 | 92,147 | 45,240 | 46,907 | البصرة |
| Total | 25.2 | 903,016 | 441,302 | 461,714 | إجمالي |
| Total birth inside Iraq | | 903,016 | 441,302 | 461,714 | اجمالي الولادات داخل العراق |
| Total birth outside Iraq | 25.2 | 3,105 | 1,492 | 1,613 | اجمالي الولادات خارج العراق |
| Total of Iraq | | 906,121 | 442,794 | 463,327 | إجمالي العراق |

Source: Ministry of Health/ Department of Planning and Resources Development / Health Statistic Department

المصدر : وزارة الصحة / دائرة التخطيط وتنمية الموارد / قسم الإحصاء الصحي والحياتي

عدد الوفيات الخام الكلاية ومعدل الوفيات لكل (1000) نسمة حسب الجنس والمحافظه لسنة 2022

Total number and average of mortality per (1000) persons by gender and governorate for 2022

Table (7)

(7) جدول

| Governorate | معدل الوفيات الخام لكل (1000) نسمة | | | عدد الوفيات الخام الكلاية | | | المحافظة |
|----------------|---|------------|------------|---------------------------|---------------|---------------|---------------|
| | Average of mortality per (1000) persons | | | Total number of mortality | | | |
| | المجموع | الإناث | الذكور | المجموع | الإناث | الذكور | |
| | Total | Female | Male | Total | Female | Male | |
| Nineveh | 2.6 | 1.6 | 1.9 | 10,743 | 4,854 | 5,889 | نينوى |
| Kirkuk | 3.1 | 1.9 | 2.2 | 5,386 | 2,481 | 2,905 | كركوك |
| Diala | 3.5 | 2.2 | 2.5 | 6,344 | 2,942 | 3,402 | ديالى |
| Al- Anbar | 2.4 | 1.5 | 1.7 | 4,573 | 2,049 | 2,524 | الأنبار |
| Baghdad | 4.6 | 2.8 | 3.3 | 40,625 | 18,128 | 22,497 | بغداد |
| Babylon | 3.7 | 2.3 | 2.6 | 8,269 | 3,807 | 4,462 | بابل |
| Kerbala | 3.1 | 2.9 | 3.4 | 6,287 | 2,859 | 3,428 | كربلاء |
| Wasit | 3.9 | 2.5 | 2.9 | 5,545 | 2,534 | 3,011 | واسط |
| Salah al- deen | 2.6 | 1.6 | 1.9 | 4,492 | 2,022 | 2,470 | صلاح الدين |
| Al- Najaf | 4.6 | 2.9 | 3.2 | 7,348 | 3,474 | 3,874 | النجف |
| Al- Qadisiyah | 3.7 | 2.3 | 2.7 | 5,266 | 2,436 | 2,830 | القادسية |
| Al- Muthanna | 3.5 | 2.3 | 2.5 | 3,137 | 1,501 | 1,636 | المتن |
| Thi-qar | 3.6 | 2.3 | 2.5 | 8,219 | 3,848 | 4,371 | ذي قار |
| Missan | 3.4 | 2.0 | 2.5 | 4,125 | 1,835 | 2,290 | ميسان |
| Al- Basrah | 4.1 | 2.5 | 3.1 | 13,162 | 5,886 | 7,276 | البصرة |
| Total | 3.7 | 2.3 | 2.7 | 133,521 | 60,656 | 72,865 | إجمالي |

Source: Ministry of Health/ Department of Planning and Resources Development / Health Statistic Department

المصدر : وزارة الصحة / دائرة التخطيط وتنمية الموارد / قسم الإحصاء الصحي والحياتي

العدد الكلي لوفيات الأطفال (حديثي الولادة) بعمر (0 - 28) يوم ومعدل الوفيات لكل (1000) ولادة حية حسب الجنس والمحافظة لسنة 2022

Total number of Child mortality for age group (0- 28) day and its average per (1000) birth by gender and governorate for 2022

Table (8)

جدول (8)

| Governorate | معدل الوفيات للأطفال حديثي الولادة بعمر (0 - 28) يوم لكل (1000) ولادة حية | | | عدد الوفيات للأطفال حديثي الولادة بعمر (0 - 28) يوم | | | المحافظة |
|----------------|---|------------------|----------------|---|------------------|----------------|---------------|
| | Average of child mortality for age group (0- 28) day per (1000) birth | | | Number of child mortality for age group (0- 28) day | | | |
| | المجموع Total | الإناث Female | الذكور Male | المجموع Total | الإناث Female | الذكور Male | |
| Nineveh | 11.7 | 9.6 | 13.8 | 1,027 | 411 | 616 | نينوى |
| Kirkuk | 12.2 | 10.0 | 14.3 | 493 | 197 | 296 | كركوك |
| Diala | 14.4 | 13.1 | 15.7 | 650 | 286 | 364 | ديالى |
| Al- Anbar | 9.3 | 8.5 | 10.1 | 481 | 215 | 266 | الأنبار |
| Baghdad | 14.9 | 13.1 | 16.5 | 3,058 | 1,313 | 1,745 | بغداد |
| Babylon | 14.6 | 13.5 | 15.7 | 855 | 389 | 466 | بابل |
| Kerbala | 12.9 | 10.4 | 15.3 | 547 | 213 | 334 | كربلاء |
| Wasit | 13.7 | 11.0 | 16.3 | 550 | 213 | 337 | واسط |
| Salah al- deen | 8.8 | 7.7 | 9.7 | 310 | 134 | 176 | صلاح الدين |
| Al- Najaf | 16.7 | 14.6 | 18.6 | 786 | 335 | 451 | النجف |
| Al- Qadisiyah | 20.4 | 18.7 | 22.0 | 658 | 296 | 362 | القادسية |
| Al- Muthanna | 8.1 | 7.4 | 8.8 | 210 | 94 | 116 | المتن |
| Thi-qar | 17.6 | 15.6 | 19.5 | 1,024 | 444 | 580 | ذي قار |
| Missan | 15.5 | 12.3 | 18.6 | 546 | 216 | 330 | ميسان |
| Al- Basrah | 17.4 | 14.8 | 19.9 | 1,590 | 664 | 926 | البصرة |
| Total | 14.2 | 12.4 | 16.1 | 12,785 | 5,420 | 7,365 | إجمالي |

Source: Ministry of Health/ Department of Planning and Resources Development / Health Statistic Department

المصدر : وزارة الصحة / دائرة التخطيط وتنمية الموارد / قسم الإحصاء الصحي والحياتي

عدد وفيات الأطفال للفئة العمرية (أقل من 5 سنوات) ومعدل الوفيات لكل (1000) ولادة حية حسب الجنس والمحافظة لسنة 2022

Number of Child mortality for age group (less than 5) years and its average per (1000) birth by gender and governorate for 2022

جدول (9)

Table (9)

| Governorate | معدل الوفيات للفئة العمرية (أقل من 5 سنوات) لكل ولادة حية (1000) | | | عدد الوفيات للفئة العمرية (أقل من 5 سنوات) | | | المحافظة |
|----------------|---|-------------|-------------|---|--------------|---------------|---------------|
| | Average of Child mortality for age group (less than 5) years per (1000) birth | | | Number of Child mortality for age group (less than 5) years | | | |
| | المجموع | الإناث | الذكور | المجموع | الإناث | الذكور | |
| | Total | Female | Male | Total | Female | Male | |
| Nineveh | 20.3 | 17.4 | 23.0 | 1,778 | 748 | 1,030 | نينوى |
| Kirkuk | 18.9 | 16.3 | 21.4 | 767 | 322 | 445 | كركوك |
| Diala | 23.3 | 22.3 | 24.2 | 1,048 | 489 | 559 | ديالى |
| Al- Anbar | 12.3 | 11.5 | 13.0 | 633 | 290 | 343 | الأنبار |
| Baghdad | 27.1 | 25.3 | 28.9 | 5,580 | 2,527 | 3,053 | بغداد |
| Babylon | 25.1 | 23.5 | 26.5 | 1,470 | 680 | 790 | بابل |
| Kerbala | 24.4 | 21.3 | 27.4 | 1,034 | 438 | 596 | كربلاء |
| Wasit | 23.1 | 19.1 | 26.8 | 923 | 371 | 552 | واسط |
| Salah al- deen | 17.1 | 15.8 | 18.3 | 606 | 274 | 332 | صلاح الدين |
| Al- Najaf | 27.8 | 24.9 | 30.6 | 1,314 | 572 | 742 | النجف |
| Al- Qadisiyah | 33.1 | 30.8 | 35.2 | 1,067 | 487 | 580 | القادسية |
| Al- Muthanna | 16.6 | 15.9 | 17.4 | 431 | 203 | 228 | المتن |
| Thi-qar | 27.4 | 25.2 | 29.5 | 1,596 | 718 | 878 | ذي قار |
| Missan | 22.2 | 18.7 | 25.7 | 785 | 329 | 456 | ميسان |
| Al- Basrah | 28.0 | 25.0 | 31.0 | 2,563 | 1,121 | 1,442 | البصرة |
| Total | 24.1 | 21.8 | 26.2 | 21,595 | 9,569 | 12,026 | إجمالي |

Source: Ministry of Health/ Department of Planning and Resources Development / Health Statistic Department

المصدر : وزارة الصحة / دائرة التخطيط وتنمية الموارد / قسم الإحصاء الصحي والحياتي

عدد وفيات الأطفال للفئة العمرية (أقل من سنة) (الطفل الرضيع) ومعدل الوفيات لكل (1000) ولادة حية حسب الجنس والمحافظة لسنة 2022

Number of Child mortality for age group less than (1) year and average of mortality per (1000) birth by gender and governorate for 2022

Table (10)

جدول (10)

| Governorate | معدل الوفيات للفئة العمرية (أقل من سنة) لكل (1000) ولادة حية | | | عدد الوفيات للفئة العمرية (أقل من سنة) الطفل الرضيع | | | المحافظة |
|----------------|--|-------------|-------------|--|--------------|--------------|---------------|
| | Average of mortality for age group (less than 1 year) per (1000) birth | | | Number of mortality for age group (less than 1 year) | | | |
| | المجموع | الإناث | الذكور | المجموع | الإناث | الذكور | |
| | Total | Female | Male | Total | Female | Male | |
| Nineveh | 16.4 | 13.9 | 18.8 | 1,437 | 597 | 840 | نينوى |
| Kirkuk | 15.9 | 13.4 | 18.3 | 645 | 264 | 381 | كركوك |
| Diala | 19.8 | 18.6 | 20.8 | 889 | 408 | 481 | ديالى |
| Al- Anbar | 10.7 | 10.3 | 11.1 | 554 | 260 | 294 | الأنبار |
| Baghdad | 22.0 | 19.9 | 23.9 | 4,514 | 1,992 | 2,522 | بغداد |
| Babylon | 20.5 | 19.7 | 21.2 | 1,202 | 570 | 632 | بابل |
| Kerbala | 19.9 | 17.6 | 22.2 | 843 | 361 | 482 | كربلاء |
| Wasit | 18.6 | 15.1 | 21.8 | 743 | 293 | 450 | واسط |
| Salah al- deen | 13.2 | 11.6 | 14.7 | 467 | 201 | 266 | صلاح الدين |
| Al- Najaf | 22.7 | 20.2 | 25.0 | 1,072 | 465 | 607 | النجف |
| Al- Qadisiyah | 28.0 | 25.9 | 30.0 | 903 | 409 | 494 | القادسية |
| Al- Muthanna | 11.9 | 11.2 | 12.6 | 308 | 143 | 165 | المتن |
| Thi-qar | 22.8 | 21.0 | 24.4 | 1,327 | 600 | 727 | ذي قار |
| Missan | 19.1 | 15.7 | 22.3 | 673 | 276 | 397 | ميسان |
| Al- Basrah | 23.8 | 20.9 | 26.5 | 2,173 | 938 | 1,235 | البصرة |
| Total | 19.8 | 17.7 | 21.7 | 17,750 | 7,777 | 9,973 | إجمالي |

Source: Ministry of Health/ Department of Planning and Resources Development / Health Statistic Department

المصدر : وزارة الصحة / دائرة التخطيط وتنمية الموارد / قسم الإحصاء الصحي والحياتي

عدد وفيات الأطفال للفئة العمرية (1- أقل من 5 سنوات) حسب الجنس والمحافظة لسنة 2022

Number of Child mortality for age group (1- less than 5) years by gender and governorate for 2022

Table (11)

جدول (11)

| Governorate | عدد الوفيات للفئة العمرية (1- أقل من 5 سنوات) | | | المحافظة |
|----------------|--|--------------|--------------|---------------|
| | Number of Child mortality for age group (1- less than 5) years | | | |
| | المجموع | الإناث | الذكور | |
| | Total | Female | Male | |
| Nineveh | 341 | 151 | 190 | نينوى |
| Kirkuk | 122 | 58 | 64 | كركوك |
| Diala | 159 | 81 | 78 | ديالى |
| Al- Anbar | 79 | 30 | 49 | الأنبار |
| Baghdad | 1,066 | 535 | 531 | بغداد |
| Babylon | 268 | 110 | 158 | بابل |
| Kerbala | 191 | 77 | 114 | كربلاء |
| Wasit | 180 | 78 | 102 | واسط |
| Salah al- deen | 139 | 73 | 66 | صلاح الدين |
| Al- Najaf | 242 | 107 | 135 | النجف |
| Al- Qadisiyah | 164 | 78 | 86 | القادسية |
| Al- Muthanna | 123 | 60 | 63 | المتن |
| Thi-qar | 269 | 118 | 151 | ذي قار |
| Missan | 112 | 53 | 59 | ميسان |
| Al- Basrah | 390 | 183 | 207 | البصرة |
| Total | 3,845 | 1,792 | 2,053 | إجمالي |

Source: Ministry of Health/ Department of Planning and Resources Development / Health Statistic Department

المصدر : وزارة الصحة / دائرة التخطيط وتنمية الموارد / قسم الإحصاء الصحي والحياتي

عدد حالات إصابات ووفيات العوز المناعي (الإيدز) ومعدل الإصابات والوفيات لكل (10000) نسمة حسب الجنس والمحافظة لسنة 2022

Number and average of Immune Deficiency disease (AIDS) infections and mortality per (10000) persons by gender and governorate for 2022

جدول (12)

Table (12)

| Governorate | معدل الوفيات لكل نسمة (10000) Average of mortality per (10000) persons | عدد الوفيات Mortality | | | معدل الإصابات لكل نسمة (10000) Average of infections per (10000) persons | عدد الإصابات Infection | | | المحافظة |
|-----------------------|---|--------------------------|------------------|----------------|---|---------------------------|------------------|----------------|-----------------|
| | | المجموع Total | الإناث Female | الذكور Male | | المجموع Total | الإناث Female | الذكور Male | |
| | | | | | | | | | |
| Nineveh | 0.00 | 0 | 0 | 0 | 0.01 | 4 | 2 | 2 | نينوى |
| Kirkuk | 0.02 | 3 | 0 | 3 | 0.08 | 15 | 1 | 14 | كركوك |
| Diala | 0.02 | 3 | 1 | 2 | 0.04 | 7 | 2 | 5 | ديالى |
| Al- Anbar | 0.00 | 0 | 0 | 0 | 0.02 | 4 | 0 | 4 | الأنبار |
| Baghdad / al - Karkh | 0.01 | 4 | 1 | 3 | 0.25 | 96 | 12 | 84 | بغداد / الكرخ |
| Baghdad / al - Risafa | 0.02 | 8 | 3 | 5 | 0.29 | 148 | 27 | 121 | بغداد / الرصافة |
| Babylon | 0.00 | 0 | 0 | 0 | 0.08 | 19 | 3 | 16 | بابل |
| Kerbala | 0.01 | 1 | 0 | 1 | 0.15 | 20 | 3 | 17 | كربلاء |
| Wasit | 0.01 | 1 | 1 | 0 | 0.10 | 16 | 7 | 9 | واسط |
| Salah al- deen | 0.01 | 1 | 0 | 1 | 0.01 | 2 | 0 | 2 | صلاح الدين |
| Al- Najaf | 0.03 | 5 | 0 | 5 | 0.12 | 19 | 6 | 13 | النجف |
| Al- Qadisiyah | 0.00 | 0 | 0 | 0 | 0.04 | 6 | 0 | 6 | القادسية |
| Al- Muthanna | 0.00 | 0 | 0 | 0 | 0.03 | 3 | 1 | 2 | المتن |
| Thi-qar | 0.01 | 2 | 0 | 2 | 0.12 | 29 | 7 | 22 | ذي قار |
| Missan | 0.01 | 1 | 0 | 1 | 0.04 | 5 | 1 | 4 | ميسان |
| Al- Basrah | 0.01 | 2 | 1 | 1 | 0.11 | 37 | 11 | 26 | الْبصرة |
| Total | 0.01 | 31 | 7 | 24 | 0.12 | 430 | 83 | 347 | إجمالي |

Source: Ministry of Health/ Department of Planning and Resources Development / Health Statistic Department

المصدر : وزارة الصحة / دائرة التخطيط وتنمية الموارد / قسم الإحصاء الصحي والحياتي

عدد حالات الإصابات والوفيات بمرض التدرن ومعدل الإصابات لكل (100) ألف نسمة حسب الجنس والمحافظة لسنة 2022

Number of Tuberculosis infections and mortality and average of infections per (100000) persons by gender and governorate for 2022

جدول (13)

جدول (13)

| Governorate | عدد الوفيات | | | معدل الإصابات لكل (100) ألف نسمة | عدد الإصابات | | | المحافظة |
|-----------------------|-------------|-----------|---|-------------------------------------|--------------|--------------|--------------|-----------------|
| | Mortality | | | | Infection | | | |
| | المجموع | الإناث | الذكور | | المجموع | الإناث | الذكور | |
| Total | Female | Male | Average of infections per (100000) persons | Total | Female | Male | | |
| Nineveh | 12 | 8 | 4 | 6.8 | 281 | 157 | 124 | نينوى |
| Kirkuk | 5 | 3 | 2 | 15.3 | 271 | 158 | 113 | كركوك |
| Diala | 3 | 1 | 2 | 13.8 | 251 | 144 | 107 | ديالى |
| Al- Anbar | 8 | 3 | 5 | 8.9 | 175 | 88 | 87 | الأنبار |
| Baghdad / al - Karkh | 14 | 6 | 8 | 27.8 | 1,057 | 355 | 702 | بغداد / الكرخ |
| Baghdad / al - Risafa | 86 | 26 | 60 | | 1,445 | 739 | 706 | بغداد / الرصافة |
| Babylon | 12 | 3 | 9 | 22.7 | 520 | 158 | 362 | بابل |
| Kerbala | 2 | 0 | 2 | 12.1 | 164 | 66 | 98 | كربلاء |
| Wasit | 1 | 1 | 0 | 15.1 | 231 | 118 | 113 | واسط |
| Salah al- deen | 0 | 0 | 0 | 9.6 | 170 | 88 | 82 | صلاح الدين |
| Al- Najaf | 2 | 2 | 0 | 9.6 | 157 | 81 | 76 | النجف |
| Al- Qadisiyah | 6 | 2 | 4 | 14.0 | 200 | 100 | 100 | القادسية |
| Al- Muthanna | 1 | 1 | 0 | 15.0 | 135 | 78 | 57 | المتن |
| Thi-qar | 4 | 1 | 3 | 20.3 | 471 | 163 | 308 | ذي قار |
| Missan | 1 | 1 | 0 | 13.7 | 169 | 97 | 72 | ميسان |
| Al- Basrah | 17 | 5 | 12 | 13.3 | 428 | 165 | 263 | البصرة |
| Total | 174 | 63 | 111 | 16.8 | 6,125 | 2,755 | 3,370 | إجمالي |

Source: Ministry of Health/ Department of Planning and Resources Development / Health Statistic Department

المصدر : وزارة الصحة / دائرة التخطيط وتنمية الموارد / قسم الإحصاء الصحي والحياتي

عدد حالات وفيات الأمهات والولادات الحية ومعدل الوفيات لكل (100) ألف ولادة حية حسب المحافظة لسنة 2022

Number of mother mortality cases and living births and its average per (100000) birth by governorate for 2022

Table (14)

جدول (14)

| Governorate | معدل وفيات الأمهات لكل (100) ألف ولادة حية | عدد الولادات الحية | عدد وفيات الأمهات | المحافظة |
|----------------|--|-------------------------|----------------------------|---------------|
| | Average of mother mortality per (100000) birth | Number of living births | Number of mother mortality | |
| Nineveh | 23.9 | 87,707 | 21 | نينوى |
| Kirkuk | 27.2 | 40,477 | 11 | كركوك |
| Diala | 20.0 | 45,007 | 9 | ديالى |
| Al- Anbar | 9.7 | 51,662 | 5 | الأنبار |
| Baghdad | 41.3 | 205,634 | 85 | بغداد |
| Babylon | 22.2 | 58,663 | 13 | بابل |
| Kerbala | 23.6 | 42,314 | 10 | كربلاء |
| Wasit | 15.0 | 40,011 | 6 | واسط |
| Salah al- deen | 19.8 | 35,412 | 7 | صلاح الدين |
| Al- Najaf | 25.4 | 47,198 | 12 | النجف |
| Al- Qadisiyah | 24.8 | 32,260 | 8 | القادسية |
| Al- Muthanna | 15.4 | 25,905 | 4 | المتن |
| Thi-qar | 41.2 | 58,273 | 24 | ذي قار |
| Missan | 19.8 | 35,327 | 7 | ميسان |
| Al- Basrah | 31.7 | 91,407 | 29 | البصرة |
| Total | 28.0 | 897,257 | 251 | إجمالي |

Source: Ministry of Health/ Department of Planning and Resources Development / Health Statistic Department

المصدر : وزارة الصحة / دائرة التخطيط وتنمية الموارد / قسم الإحصاء الصحي والحياتي

عدد حالات الاصابات والشفاء والوفيات بفيروس كورونا (كوفيد - 19) حسب الجنس والمحافظة لسنة 2022

Number of Corona virus infections, recovery and mortality by gender and governorate for 2022

Table (15)

جدول (15)

| Governorate | عدد الوفيات | النسبة المئوية للشفاء | عدد حالات الشفاء | عدد حالات الإصابات | المحافظة |
|-------------------------|---------------------|------------------------|--------------------|----------------------------|----------------------|
| | Number of mortality | Percentage of recovery | Number of recovery | Number of infections cases | |
| Nineveh | 49 | 3.3 | 11,338 | 11,387 | نينوى |
| Kirkuk | 191 | 4.5 | 15,205 | 15,396 | كركوك |
| Diala | 61 | 2.8 | 9,626 | 9,687 | ديالى |
| Al- Anbar | 5 | 1.0 | 3,422 | 3,427 | الأنبار |
| Baghdad | 224 | 32.6 | 111,324 | 111,548 | بغداد |
| Babylon | 66 | 2.3 | 7,807 | 7,873 | بابل |
| Kerbala | 38 | 5.0 | 17,127 | 17,165 | كربلاء |
| Wasit | 19 | 7.4 | 25,187 | 25,206 | واسط |
| Salah al- deen | 5 | 1.6 | 5,588 | 5,593 | صلاح الدين |
| Al- Najaf | 17 | 2.7 | 9,085 | 9,102 | النجف |
| Al- Qadisiyah | 58 | 3.4 | 11,624 | 11,682 | القادسية |
| Al- Muthanna | 0 | 0.5 | 1,808 | 1,808 | المثنى |
| Thi-qar | 53 | 3.5 | 12,030 | 12,083 | ذي قار |
| Missan | 42 | 3.2 | 10,923 | 10,965 | ميسان |
| Al- Basrah | 74 | 11.0 | 37,484 | 37,558 | البصرة |
| Total | 902 | 84.8 | 289,578 | 290,480 | إجمالي |
| Kurdistan region | | | | | إقليم كردستان |
| Duhok | 76 | 7.8 | 26,581 | 26,657 | دهوك |
| Sulaimaniya | 243 | 0.7 | 2,553 | 2,796 | السليمانية |
| Erbil | 11 | 6.6 | 22,647 | 22,658 | أربيل |
| Total | 330 | 15.2 | 51,781 | 52,111 | إجمالي |
| Total of Iraq | 1,232 | 100.0 | 341,359 | 342,591 | إجمالي العراق |

Source: Ministry of Health/ Department of Planning and Resources Development / Health Statistic Department

المصدر : وزارة الصحة / دائرة التخطيط وتنمية الموارد / قسم الإحصاء الصحي والحياتي

عدد حالات الوفيات بفيروس كورونا (كوفيد - 19) من ملاكات وزارة الصحة حسب الجنس والمحافظة لسنة 2022

Number of Corona virus mortality from the Ministry of Health staff by gender and governorate for 2022

Table (16)

جدول (16)

| Governorate | عدد الوفيات بفيروس كورونا (كوفيد - 19) | | | المحافظة |
|-----------------------|--|----------|----------|-----------------|
| | Number of Corona virus mortality | | | |
| | المجموع | الإناث | الذكور | |
| | Total | Female | Male | |
| Nineveh | 0 | 0 | 0 | نينوى |
| Kirkuk | 0 | 0 | 0 | كركوك |
| Diala | 0 | 0 | 0 | ديالى |
| Al- Anbar | 0 | 0 | 0 | الأنبار |
| Baghdad / al - Karkh | 0 | 0 | 0 | بغداد / الكرخ |
| Baghdad / al - Risafa | 10 | 4 | 6 | بغداد / الرصافة |
| Babylon | 0 | 0 | 0 | بابل |
| Kerbala | 1 | 1 | 0 | كربلاء |
| Wasit | 1 | 0 | 1 | واسط |
| Salah al- deen | 0 | 0 | 0 | صلاح الدين |
| Al- Najaf | 0 | 0 | 0 | النجف |
| Al- Qadisiyah | 0 | 0 | 0 | القادسية |
| Al- Muthanna | 0 | 0 | 0 | المتن |
| Thi-qar | 1 | 0 | 1 | ذي قار |
| Missan | 0 | 0 | 0 | ميسان |
| Al- Basrah | 0 | 0 | 0 | البصرة |
| Total | 13 | 5 | 8 | إجمالي |

.. No data available

.. بيانات غير متوفرة

Source: Ministry of Health/ Department of Planning and Resources Development / Health Statistic Department

المصدر : وزارة الصحة / دائرة التخطيط وتنمية الموارد / قسم الإحصاء الصحي والحياتي

عدد حالات الإصابات بالتسمم الغذائي حسب الجنس والمحافظة لسنة 2022

Number of Food Poisoning infections by gender and governorate for 2022

Table (17)

جدول (17)

| Governorate | عدد الإصابات | | | المحافظة |
|----------------|----------------------|---------------|---------------|---------------|
| | Number of infections | | | |
| | المجموع | الإناث | الذكور | |
| | Total | Female | Male | |
| Nineveh | 496 | 223 | 273 | نينوى |
| Kirkuk | 2,577 | 1,263 | 1,314 | كركوك |
| Diala | 1,552 | 772 | 780 | ديالى |
| Al- Anbar | 1,624 | 853 | 771 | الأنبار |
| Baghdad | 10,777 | 4,973 | 5,804 | بغداد |
| Babylon | 1,000 | 454 | 546 | بابل |
| Kerbala | 262 | 143 | 119 | كربلاء |
| Wasit | 1,002 | 574 | 428 | واسط |
| Salah al- deen | 1,947 | 885 | 1,062 | صلاح الدين |
| Al- Najaf | 560 | 250 | 310 | النجف |
| Al- Qadisiyah | 610 | 297 | 313 | القادسية |
| Al- Muthanna | 1,004 | 504 | 500 | المتن |
| Thi-qar | 1,868 | 842 | 1,026 | ذي قار |
| Missan | 4,052 | 2,043 | 2,009 | ميسان |
| Al- Basrah | 9,783 | 4,781 | 5,002 | البصرة |
| Total | 39,114 | 18,857 | 20,257 | إجمالي |

Source: Ministry of Health/ Department of Planning and Resources Development / Health Statistic Department

المصدر : وزارة الصحة / دائرة التخطيط وتنمية الموارد / قسم الإحصاء الصحي والحياتي

عدد المستشفيات الحكومية حسب المحافظة والمعدل لكل (100) ألف نسمة لسنة 2022

Number of governmental hospitals by governorate and its average per (100000) persons for 2022

Table (18)

جدول (18)

| Governorate | معدل مستشفى حكومي لكل (100) ألف نسمة | عدد السكان * | عدد المستشفيات الحكومية | المحافظة |
|----------------|--|--------------------|-------------------------------|---------------|
| | Governmental hospital per (100000) persons | No. of population* | No. of governmental hospitals | |
| Nineveh | 0.5 | 4,133,536 | 20 | نينوى |
| Kirkuk | 0.5 | 1,770,765 | 9 | كركوك |
| Diala | 0.5 | 1,814,368 | 9 | ديالى |
| Al- Anbar | 0.7 | 1,963,346 | 13 | الأنبار |
| Baghdad | 0.6 | 9,006,001 | 51 | بغداد |
| Babylon | 0.8 | 2,288,456 | 19 | بابل |
| Kerbala | 0.9 | 1,350,577 | 12 | كربلاء |
| Wasit | 0.5 | 1,527,911 | 8 | واسط |
| Salah al- deen | 0.7 | 1,767,837 | 12 | صلاح الدين |
| Al- Najaf | 1.1 | 1,630,807 | 18 | النجف |
| Al- Qadisiyah | 0.8 | 1,430,714 | 11 | القادسية |
| Al- Muthanna | 0.6 | 902,480 | 5 | المتن |
| Thi-qar | 0.4 | 2,321,851 | 10 | ذي قار |
| Missan | 0.7 | 1,233,053 | 9 | ميسان |
| Al- Basrah | 0.5 | 3,223,158 | 16 | البصرة |
| Total | 0.6 | 36364860 | 222 | إجمالي |

* No. of population according to the CSO's estimates

* عدد السكان حسب تقديرات الجهاز المركزي للإحصاء

Note: the governmental hospitals per 100000 persons indicator is calculated as:

ملاحظة : يحتسب المؤشر : معدل مستشفى حكومي لكل (100) ألف نسمة من السكان وفق المعادلة الآتية :

(no. of governmental hospitals* 100000)/ no. of population

= (عدد المستشفيات الحكومية × 100000) ÷ عدد السكان

Source: Ministry of Health/ Department of Planning and Resources Development / Health Statistic Department

المصدر : وزارة الصحة / دائرة التخطيط وتنمية الموارد / قسم الإحصاء الصحي والحياتي

عدد الأطباء والمعدل لكل (10000) نسمة حسب المحافظة لسنة 2022

Number of doctors and its average per (10000) persons by governorate for 2022

جدول (19)

Table (19)

| Governorate | معدل طبيب لكل نسمة (10000) | عدد السكان * | المجموع | عدد الأطباء المنسوبون من وزارة التعليم العالي | عدد الأطباء | المحافظة |
|----------------|--|--------------------|---------------|--|----------------|---------------|
| | Average of doctor per (100000) persons | No. of population* | Total | No. of doctors from Ministry of High Education | No. of doctors | |
| Nineveh | 6.67 | 4,133,536 | 2,756 | 40 | 2,716 | نينوى |
| Kirkuk | 7.79 | 1,770,765 | 1,380 | 8 | 1,372 | كركوك |
| Diala | 7.66 | 1,814,368 | 1,389 | 20 | 1,369 | ديالى |
| Al- Anbar | 8.34 | 1,963,346 | 1,637 | 19 | 1,618 | الأنبار |
| Baghdad | 11.15 | 9,006,001 | 10,042 | 283 | 9,759 | بغداد |
| Babylon | 10.67 | 2,288,456 | 2,441 | 60 | 2,381 | بابل |
| Kerbala | 14.65 | 1,350,577 | 1,979 | 32 | 1,947 | كربلاء |
| Wasit | 7.47 | 1,527,911 | 1,142 | 27 | 1,115 | واسط |
| Salah al- deen | 7.10 | 1,767,837 | 1,256 | 39 | 1,217 | صلاح الدين |
| Al- Najaf | 10.42 | 1,630,807 | 1,700 | 134 | 1,566 | النجف |
| Al- Qadisiyah | 10.51 | 1,430,714 | 1,504 | 93 | 1,411 | القادسية |
| Al- Muthanna | 10.74 | 902,480 | 969 | 19 | 950 | المتشي |
| Thi-qar | 7.64 | 2,321,851 | 1,775 | 49 | 1,726 | ذي قار |
| Missan | 7.44 | 1,233,053 | 918 | 2 | 916 | ميسان |
| Al- Basrah | 8.85 | 3,223,158 | 2,853 | 92 | 2,761 | البصرة |
| Total | 9.28 | 36,364,860 | 33,741 | 917 | 32,824 | إجمالي |

* No. of population according to the CSO's estimates

* عدد السكان حسب تقديرات الجهاز المركزي للإحصاء

Note: the doctor per 100000 persons indicator is calculated as:

ملاحظة: يحسب المؤشر : معدل طبيب لكل (10000) نسمة من السكان وفق المعادلة الآتية:

(no. of doctors* 100000)/ no. of population

= (مجموع عدد الأطباء × (10000) ÷ عدد السكان

Source: Ministry of Health/ Department of Planning and Resources Development / Health Statistic Department

المصدر: وزارة الصحة / دائرة التخطيط وتنمية الموارد / قسم الإحصاء الصحي والحياتي

الأسباب العشرة الأولى للوفيات في العراق لسنة 2022

The first ten reasons of mortality in iraq for 2022

Table (20)

جدول (20)

| Sq. | The first ten reasons of mortality in Iraq | النسبة المئوية Percentage | الأسباب العشرة الأولى للوفيات في العراق | ت |
|--|---|------------------------------|---|------|
| 1 . | Ischemic heart disease | 11.0 | أمراض القلب الإقفارية (الأسكيمية) | . 1 |
| 2 . | Hypertensive diseases | 9.0 | أمراض فرط ضغط الدم (أمراض إرتفاع ضغط الدم) | . 2 |
| 3 . | Cerebrovascular diseases | 9.0 | أمراض دماغية وعائية | . 3 |
| 4 . | Other heart disease | 9.0 | أشكال أخرى من مرض القلب | . 4 |
| 5 . | Non spesified reasons | 8.0 | اسباب غير محددة ومجهولة | . 5 |
| 6 . | Diabetes mellitus | 7.0 | الداء السكري | . 6 |
| 7 . | Renal failure | 6.0 | الفشل الكلوي | . 7 |
| 8 . | Respiratory and cardiovascular disorders specific to the perinatal period | 4.0 | الإضطرابات التنفسية والقلبية الوعائية الخاصة بالفترة ما حول الولادة | . 8 |
| 9 . | Other bacterial disease | 4.0 | أمراض جرثومية أخرى | . 9 |
| 10 . | Tumors of the digestive organs | 2.0 | أورام الأعضاء الهضمية | . 10 |
| Percentage of mortality for the first ten reasons of total mortality | | 67.0 | نسبة الوفيات للأسباب العشرة الأولى من الوفيات الخام الكلية للعراق | |

Note: These data are excluding kurdistan region

ملاحظة : البيانات عدا اقليم كردستان

Source: Ministry of Health/ Department of Planning and Resources Development / Health Statistic Department

المصدر : وزارة الصحة / دائرة التخطيط وتنمية الموارد / قسم الإحصاء الصحي والحياتي

الأسباب العشرة الأولى لوفيات الذكور في العراق لسنة 2022

The first ten reasons of male mortality in iraq for 2022

Table (21)

جدول (21)

| Sq. | The first ten reasons of male mortality | النسبة المئوية Percentage | الأسباب العشرة الأولى لوفيات الذكور ت |
|---|---|------------------------------|---|
| 1 . | Ischemic heart disease | 11 | أمراض القلب الإقفارية (الأسكيمية) |
| 2 . | Cerebrovascular diseases | 8 | أمراض دماغية وعائية |
| 3 . | Other heart disease | 8 | أشكال أخرى من مرض القلب |
| 4 . | Hypertensive diseases | 8 | أمراض فرط ضغط الدم (أمراض ارتفاع ضغط الدم) |
| 5 . | Diabetes mellitus | 6 | الداء السكري |
| 6 . | Renal failure | 6 | الفشل الكلوي |
| 7 . | Respiratory and cardiovascular disorders specific to the perinatal period | 4 | الاضطرابات التنفسية والقلبية الوعائية الخاصة بالفترة حول الولادة |
| 8 . | Other bacterial disease | 3 | أمراض جرثومية أخرى |
| 9 . | Tumors of the digestive organs | 2 | أورام الأعضاء الهضمية |
| 10 . | Tumors of the chest and organs in the respiratory system | 2 | أورام أعضاء في الجهاز التنفسي والصدر |
| Percentage of mortality for the first ten reasons of total male mortality | | 57 | نسبة الوفيات للأسباب العشرة الأولى من الوفيات الخام الكلية للذكور |

Source: Ministry of Health/ Department of Planning and Resources Development / Health Statistic Department

المصدر : وزارة الصحة / دائرة التخطيط وتنمية الموارد / قسم الإحصاء الصحي والحياتي

الأسباب العشرة الأولى لوفيات الإناث في العراق لسنة 2022

The first ten reasons of female mortality in Iraq for 2022

Table (22)

جدول (22)

| Sq. | The first ten reasons of female mortality | النسبة المئوية Percentage | ت الأسباب العشرة الأولى لوفيات الإناث |
|---|---|------------------------------|--|
| 1 . | Ischemic heart disease | 11 | 1 . أمراض القلب الإقفارية (الأسكيمية) |
| 2 . | Hypertensive diseases | 10 | 2 . أمراض فرط ضغط الدم (أمراض ارتفاع ضغط الدم) |
| 3 . | Cerebrovascular diseases | 10 | 3 . أمراض دماغية وعائية |
| 4 . | Other heart disease | 9 | 4 . أشكال أخرى من مرض القلب |
| 5 . | Diabetes mellitus | 8 | 5 . الداء السكري |
| 6 . | Renal failure | 6 | 6 . الفشل الكلوي |
| 7 . | Other bacterial disease | 4 | 7 . أمراض جرثومية أخرى |
| 8 . | Respiratory and cardiovascular disorders specific to the perinatal period | 3 | 8 . الاضطرابات التنفسية والقلبية الوعائية الخاصة بالفترة حول الولادة |
| 9 . | Tumors of the digestive organs | 2 | 9 . أورام الاعضاء الهضمية |
| 10 . | Breast tumors | 2 | 10 . أورام الثدي |
| Percentage of mortality for the first ten reasons of total female mortality | | 65 | نسبة الوفيات للأسباب العشرة الأولى من الوفيات الخام الكلية للإناث |

Source: Ministry of Health/ Department of Planning and Resources Development / Health Statistic Department

المصدر : وزارة الصحة / دائرة التخطيط وتنمية الموارد / قسم الإحصاء الصحي والحياتي

عدد الوفيات الناجمة بسبب حوادث المرور والمعدل لكل (100) ألف نسمة حسب المحافظة لسنة 2022

Number of traffic accidents mortality and average per (100000) persons by governorate for 2022

Table (23)

جدول (23)

| Governorate | معدل الوفيات بسبب حوادث المرور لكل (100) ألف نسمة | عدد السكان * | عدد الوفيات بسبب حوادث المرور | المحافظة |
|----------------|---|--------------------|------------------------------------|---------------|
| | Average of traffic accidents mortality per (100000) persons | No. of population* | No. of traffic accidents mortality | |
| Nineveh | 6.6 | 4,133,536 | 273 | نينوى |
| Kirkuk | 15.9 | 1,770,765 | 281 | كركوك |
| Diala | 18.6 | 1,814,368 | 337 | ديالى |
| Al- Anbar | 13.8 | 1,963,346 | 271 | الأنبار |
| Baghdad | 12.3 | 9,006,001 | 1,106 | بغداد |
| Babylon | 16.7 | 2,288,456 | 383 | بابل |
| Kerbala | 18.7 | 1,350,577 | 252 | كربلاء |
| Wasit | 23.9 | 1,527,911 | 365 | واسط |
| Salah al- deen | 9.9 | 1,767,837 | 175 | صلاح الدين |
| Al- Najaf | 20.8 | 1,630,807 | 339 | النجف |
| Al- Qadisiyah | 20.7 | 1,430,714 | 296 | القادسية |
| Al- Muthanna | 16.6 | 902,480 | 150 | المتن |
| Thi-qar | 16.4 | 2,321,851 | 380 | ذي قار |
| Missan | 12.1 | 1,233,053 | 149 | ميسان |
| Al- Basrah | 5.8 | 3,223,158 | 186 | البصرة |
| Total | 13.6 | 36,364,860 | 4,943 | إجمالي |

* No. of population according to the CSO's estimates

* عدد السكان حسب تقديرات الجهاز المركزي للإحصاء

Source: Ministry of Health/ Department of Planning and Resources Development / Health Statistic Department

المصدر : وزارة الصحة / دائرة التخطيط وتنمية الموارد / قسم الإحصاء الصحي والحياتي

عدد الوفيات المبكرة للأمراض غير الإنتقالية للفئة العمرية (30 - أقل من 70) سنة ومعدل الوفيات لكل (1000) نسمة لنفس الفئة العمرية حسب الجنس والمحافظة لسنة 2022

Number of non communicable diseases mortality for age group (30- less than 70) years and average per (1000) persons by gender and governorate for 2022

جدول (24)

| جزء من امراض الجهاز التنفسي | | | الاورام الخبيثة | | | مرض السكري | | | المحافظة |
|-----------------------------|--------|--------|-----------------|--------|--------|-------------------|--------|--------|------------|
| Respiratory diseases | | | Cancer | | | Diabetes mellitus | | | |
| المجموع | الإناث | الذكور | المجموع | الإناث | الذكور | المجموع | الإناث | الذكور | |
| Total | Female | Male | Total | Female | Male | Total | Female | Male | |
| 136 | 61 | 75 | 586 | 293 | 293 | 112 | 45 | 67 | نينوى |
| 20 | 10 | 10 | 259 | 142 | 117 | 30 | 21 | 9 | كركوك |
| 74 | 31 | 43 | 328 | 165 | 163 | 282 | 124 | 158 | ديالى |
| 36 | 12 | 24 | 180 | 100 | 80 | 148 | 63 | 85 | الأنبار |
| 279 | 109 | 170 | 2,129 | 1,192 | 937 | 1,683 | 714 | 969 | بغداد |
| 72 | 37 | 35 | 417 | 221 | 196 | 240 | 100 | 140 | بابل |
| 98 | 48 | 50 | 269 | 154 | 115 | 196 | 73 | 123 | كربلاء |
| 79 | 29 | 50 | 204 | 104 | 100 | 135 | 62 | 73 | واسط |
| 41 | 19 | 22 | 182 | 97 | 85 | 47 | 17 | 30 | صلاح الدين |
| 70 | 39 | 31 | 343 | 187 | 156 | 270 | 129 | 141 | النجف |
| 51 | 26 | 25 | 230 | 115 | 115 | 186 | 78 | 108 | القادسية |
| 36 | 14 | 22 | 119 | 70 | 49 | 114 | 53 | 61 | المتن |
| 139 | 57 | 82 | 250 | 139 | 111 | 172 | 80 | 92 | ذي قار |
| 47 | 22 | 25 | 181 | 91 | 90 | 45 | 31 | 14 | ميسان |
| 82 | 46 | 36 | 779 | 399 | 380 | 148 | 61 | 87 | البصرة |
| 1,260 | 560 | 700 | 6,456 | 3,469 | 2,987 | 3,808 | 1,651 | 2,157 | إجمالي |

المصدر : وزارة الصحة / دائرة التخطيط وتنمية الموارد / قسم الإحصاء الصحي والحياتي

النسب المئوية للمواليد التي يشرف عليها الاختصاصيون الصحيون المهرة حسب المحافظة لسنة 2022

Percentage of births according to the skilled health supervisors by governorate for 2022

Table (25)

جدول (25)

| Governorate | نسب المواليد حسب إشراف | | | المحافظة |
|----------------|---|----------------------------------|-----------------------------|---------------|
| | Percentage of births according to the supervision of... | | | |
| | Total | غير ذوي الاختصاص الصحيون المجموع | ذوي الاختصاص الصحيون المهرة | |
| | Total | Unskilled personnel | Skilled personnel | |
| Nineveh | 100.0 | 11.1 | 88.9 | نينوى |
| Kirkuk | 100.0 | 1.7 | 98.3 | كركوك |
| Diala | 100.0 | 5.8 | 94.2 | ديالى |
| Al- Anbar | 100.0 | 5.2 | 94.8 | الأنبار |
| Baghdad | 100.0 | 0.3 | 99.7 | بغداد |
| Babylon | 100.0 | 2.0 | 98.0 | بابل |
| Kerbala | 100.0 | 2.4 | 97.6 | كربلاء |
| Wasit | 100.0 | 8.6 | 91.4 | واسط |
| Salah al- deen | 100.0 | 16.5 | 83.5 | صلاح الدين |
| Al- Najaf | 100.0 | 0.0 | 100.0 | النجف |
| Al- Qadisiyah | 100.0 | 4.8 | 95.2 | القادسية |
| Al- Muthanna | 100.0 | 0.8 | 99.2 | المتن |
| Thi-qar | 100.0 | 8.7 | 91.3 | ذي قار |
| Missan | 100.0 | 0.2 | 99.8 | ميسان |
| Al- Basrah | 100.0 | 1.0 | 99.0 | البيصرة |
| Total | 100.0 | 4.0 | 96.0 | إجمالي |

Source: Ministry of Health/ Department of Planning and Resources Development / Health Statistic Department

المصدر : وزارة الصحة / دائرة التخطيط وتنمية الموارد / قسم الإحصاء الصحي والحياتي

عدد الوفيات الناجمة عن الانتحار والمعدل لكل (100) ألف نسمة حسب الجنس والمحافظة لسنة 2022

Number of suicide mortality and average per (100000) persons by gender and governorate for 2022

Table (26)

جدول (26)

| Governorate | معدل الوفيات بسبب الانتحار لكل (100) ألف نسمة Average of suicide mortality per (100000) persons | عدد السكان * No. of population* | عدد وفيات | | | المحافظة |
|----------------|--|--|----------------------|----------------------|--------------------|---------------|
| | | | Number of mortality | | | |
| | | | المجموع Total | الإناث Female | الذكور Male | |
| Nineveh | 1.4 | 4,133,536 | 57 | 25 | 32 | نينوى |
| Kirkuk | 2.1 | 1,770,765 | 37 | 18 | 19 | كركوك |
| Diala | 1.3 | 1,814,368 | 23 | 10 | 13 | ديالى |
| Al- Anbar | 0.2 | 1,963,346 | 3 | 0 | 3 | الأنبار |
| Baghdad | 1.3 | 9,006,001 | 117 | 58 | 59 | بغداد |
| Babylon | 1.5 | 2,288,456 | 34 | 14 | 20 | بابل |
| Kerbala | 3.6 | 1,350,577 | 49 | 20 | 29 | كربلاء |
| Wasit | 1.4 | 1,527,911 | 21 | 8 | 13 | واسط |
| Salah al- deen | 1.3 | 1,767,837 | 23 | 10 | 13 | صلاح الدين |
| Al- Najaf | 1.0 | 1,630,807 | 16 | 4 | 12 | النجف |
| Al- Qadisiyah | 1.2 | 1,430,714 | 17 | 6 | 11 | القادسية |
| Al- Muthanna | 0.4 | 902,480 | 4 | 3 | 1 | المتن |
| Thi-qar | 2.0 | 2,321,851 | 47 | 21 | 26 | ذي قار |
| Missan | 2.4 | 1,233,053 | 29 | 13 | 16 | ميسان |
| Al- Basrah | 1.1 | 3,223,158 | 34 | 13 | 21 | البصرة |
| Total | 1.4 | 36,364,860 | 511 | 223 | 288 | إجمالي |

* No. of population according to the CSO's estimates

* عدد السكان حسب تقديرات الجهاز المركزي للإحصاء

Source: Ministry of Health/ Department of Planning and Resources Development / Health Statistic Department

المصدر : وزارة الصحة / دائرة التخطيط وتنمية الموارد / قسم الإحصاء الصحي والحياتي

معدل الوفيات الناتج من التسمم غير المقصود لكل (100) ألف نسمة حسب المحافظة لسنة 2022

Average of unintentional poisoning mortality per (100000) persons by governorate for 2022

Table (27)

جدول (27)

| Governorate | معدل الوفيات الناتج من التسمم غير المقصود لكل (100) ألف نسمة | عدد السكان * | المحافظة |
|----------------|---|--------------------|---------------|
| | Average of unintentional poisoning mortality per (100000) persons | No. of population* | |
| Nineveh | 0.05 | 4,133,536 | نينوى |
| Kirkuk | 0.11 | 1,770,765 | كركوك |
| Diala | 0.06 | 1,814,368 | ديالى |
| Al- Anbar | 0.05 | 1,963,346 | الأنبار |
| Baghdad | 0.26 | 9,006,001 | بغداد |
| Babylon | 0.00 | 2,288,456 | بابل |
| Kerbala | 0.00 | 1,350,577 | كربلاء |
| Wasit | 0.13 | 1,527,911 | واسط |
| Salah al- deen | 0.11 | 1,767,837 | صلاح الدين |
| Al- Najaf | 0.00 | 1,630,807 | النجف |
| Al- Qadisiyah | 0.07 | 1,430,714 | القادسية |
| Al- Muthanna | 0.00 | 902,480 | المتن |
| Thi-qar | 0.00 | 2,321,851 | ذي قار |
| Missan | 0.00 | 1,233,053 | ميسان |
| Al- Basrah | 0.00 | 3,223,158 | البصرة |
| Total | 0.09 | 36,364,860 | إجمالي |

* No. of population according to the CSO's estimates

* عدد السكان حسب تقديرات الجهاز المركزي للإحصاء

Source: Ministry of Health/ Department of Planning and Resources Development / Health Statistic Department

المصدر : وزارة الصحة / دائرة التخطيط وتنمية الموارد / قسم الإحصاء الصحي والحياتي

عدد الإصابات والوفيات بسبب حوادث العمل حسب الجنس والمحافظة لسنة 2022

Number of work injuries and mortality by gender and governorate for 2022

Table (28)

جدول (28)

| Governorate | عدد اصابات حوادث العمل | | | | المحافظة |
|---------------------|------------------------|-------------------------|------------|--------------|---------------|
| | عدد الوفيات | Number of work injuries | | | |
| | | المجموع | الإناث | الذكور | |
| Number of mortality | Total | Female | Male | | |
| Nineveh | 23 | 206 | 29 | 177 | نينوى |
| Kirkuk | 25 | 503 | 82 | 421 | كركوك |
| Diala | 47 | 1,810 | 553 | 1,257 | ديالى |
| Al- Anbar | 0 | 282 | 0 | 282 | الأنبار |
| Baghdad | 4 | 159 | 1 | 158 | بغداد |
| Babylon | 0 | 527 | 77 | 450 | بابل |
| Kerbala | 0 | 91 | 5 | 86 | كربلاء |
| Wasit | 0 | 57 | 8 | 49 | واسط |
| Salah al- deen | 0 | 0 | 0 | 0 | صلاح الدين |
| Al- Najaf | 0 | 538 | 5 | 533 | النجف |
| Al- Qadisiyah | 2 | 80 | 0 | 80 | القادسية |
| Al- Muthanna | 0 | 34 | 2 | 32 | المتنى |
| Thi-qar | 0 | 268 | 29 | 239 | ذي قار |
| Missan | 21 | 215 | 23 | 192 | ميسان |
| Al- Basrah | 0 | 1,007 | 1 | 1,006 | البصرة |
| Total | 122 | 5,777 | 815 | 4,962 | إجمالي |

Source: Ministry of Health/ Department of Planning and Resources Development / Health Statistic Department

المصدر : وزارة الصحة / دائرة التخطيط وتنمية الموارد / قسم الإحصاء الصحي والحياتي

لعدد الكلي لحالات الإصابات بالأورام السرطانية وللمواقع العشرة الأولى الأكثر إنتشاراً ونسبها المنوية ومعدل الإصابات لكل (100) ألف نسمة على مستوى العراق لسنة 2021

Total number of cancer infections for the top ten sites where cancer prevails, its percentage and average per (100000) persons at the level of Iraq for 2021

جدول (29) Table (29)

| Cancer site (top ten) | معدل الإصابات لكل (100) ألف نسمة Average per (100000) persons | النسبة المئوية Percentage | عدد الإصابات Number of infections | موقع الورم (العشرة الأولى) |
|---|--|------------------------------|--------------------------------------|--|
| 1. Breast | 17.59 | 20.23 | 7,246 | 1. الثدي |
| 2. Bronchus and Lung | 6.80 | 7.82 | 2,802 | 2. الرئة والقصبات الهوائية |
| 3. Rectal | 6.05 | 6.96 | 2,493 | 3. القولون - المستقيم |
| 4. Brain and other CNS (B) | 4.57 | 5.25 | 1,882 | 4. الدماغ ومواقع اخرى من الجهاز العصبي المركزي |
| 5. Bladder | 4.29 | 4.94 | 1,769 | 5. المثانة |
| 6. Thyroid | 4.28 | 4.92 | 1,763 | 6. الغدة الدرقية |
| 7. Blood | 4.20 | 4.84 | 1,732 | 7. الدم (اللوكيميا) |
| 8. Non- Hodgkin's | 3.48 | 4.00 | 1,433 | 8. الغدد اللمفاوية غير هودجكيني |
| 9. Prostate | 3.19 | 3.67 | 1,313 | 9. البروستات |
| 10. Skin | 2.96 | 3.41 | 1,221 | 10. الجلد |
| Total number of the top ten sites infections (Iraq) | 57.43 | 66.04 | 23,654 | إجمالي إصابات المواقع العشرة الأولى (العراق) |
| Total number of other sites infections (Iraq) | 29.52 | 33.96 | 12,161 | إجمالي إصابات المواقع الاخرى (العراق) |
| Total cancer infections (Iraq) | 86.95 | 100.00 | 35,815 | إجمالي إصابات الأورام الكلي (العراق) |

عدد الوفيات الكلي بالأورام السرطانية وللمواقع العشرة الأولى الأكثر إنتشاراً ونسبها المنوية ومعدل الوفيات لكل (100) ألف نسمة على مستوى العراق لسنة 2021

Total number of cancer mortality for the top ten sites where cancer prevails, its percentage and average per (100000) persons at the level of Iraq for 2021

جدول (30) Table (30)

| Cancer site (top ten) | معدل الوفيات لكل (100) ألف نسمة Average per (100000) persons | النسبة المئوية Percentage | عدد الوفيات Number of mortality | موقع الورم (العشرة الأولى) |
|--|---|------------------------------|------------------------------------|--|
| 1. Bronchus and Lung | 4.26 | 16.10 | 1,756 | 1. الرئة والقصبات الهوائية |
| 2. Breast | 3.44 | 12.98 | 1,416 | 2. الثدي |
| 3. Brain and other CNS (B) | 2.17 | 8.18 | 892 | 3. الدماغ ومواقع اخرى من الجهاز العصبي المركزي |
| 4. Rectal | 1.80 | 6.81 | 743 | 4. القولون - المستقيم |
| 5. Blood | 1.62 | 6.11 | 666 | 5. الدم (اللوكيميا) |
| 6. Pancreas | 1.59 | 6.00 | 654 | 6. البنكرياس |
| 7. Stomach | 1.44 | 5.43 | 592 | 7. المعدة |
| 8. Liver | 1.42 | 5.36 | 585 | 8. الكبد |
| 9. Bladder | 1.10 | 4.16 | 454 | 9. المثانة |
| 10. Non- Hodgkin's | 0.99 | 3.73 | 407 | 10. الغدد اللمفاوية غير هودجكيني |
| Total number of the top ten sites mortality (Iraq) | 19.82 | 74.85 | 8,165 | إجمالي وفيات المواقع العشرة الأولى (العراق) |
| Total number of other sites mortality (Iraq) | 6.66 | 25.15 | 2,744 | إجمالي وفيات المواقع الاخرى (العراق) |
| Total cancer mortality (Iraq) | 26.48 | 100.00 | 10,909 | إجمالي وفيات الأورام الكلي (العراق) |

* No. of population according to the CSO's estimates for 2021 (41,190,658) persons

عدد سكان العراق حسب تقديرات الجهاز المركزي للإحصاء لسنة 2021 (41,190,658) نسمة

Source: Ministry of Health/ Cancer Council in Iraq/ Cancer Registry

المصدر: وزارة الصحة / مجلس السرطان في العراق / شعبة التسجيل السرطاني

العدد الكلي لحالات الإصابات بالأورام السرطانية وللمواقع العشرة الأولى الأكثر إنتشاراً ونسبها المنوية ومعدل الإصابات للذكور لكل (100) ألف نسمة من الذكور لسنة 2021

Total number of cancer infections for the top ten sites where cancer prevails, its percentage and male infection average per (100000) persons for 2021

Table (31)

جدول (31)

| Cancer site (top ten) | معدل الإصابات لكل (100) ألف نسمة من الذكور Average per (100000) male persons | النسبة المئوية Percentage | عدد الإصابات Number of infections | موقع الورم (العشرة الأولى) |
|---|---|------------------------------|--------------------------------------|---|
| 1 . Bronchus and Lung | 9.38 | 12.57 | 1,952 | 1 . الرئة والقصبات الهوائية |
| 2 . Bladder | 6.54 | 8.76 | 1,360 | 2 . المثانة |
| 3 . Rectal | 6.37 | 8.54 | 1,326 | 3 . القولون - المستقيم |
| 4 . Prostate | 6.31 | 8.46 | 1,313 | 4 . البروستات |
| 5 . Brain and other CNS | 4.80 | 6.43 | 999 | 5 . الدماغ ومواقع اخرى من الجهاز العصبي المركزي |
| 6 . Blood | 4.68 | 6.27 | 973 | 6 . الدم (اللوكيميا) |
| 7 . Non- Hodgkin's Lymphoma | 3.84 | 5.15 | 799 | 7 . الغدد اللمفاوية غير هودجكيني |
| 8 . Skin | 3.21 | 4.31 | 669 | 8 . الجلد |
| 9 . Stomach | 3.00 | 4.02 | 624 | 9 . المعدة |
| 10 . Kidney | 2.82 | 3.78 | 587 | 10 . الكلية |
| Total number of the top ten sites infections (Male) | 0.00 | 0.00 | 10,602 | إجمالي إصابات المواقع العشرة الأولى من (الذكور) |
| Total number of other sites infections (Male) | 23.66 | 31.71 | 4,923 | إجمالي إصابات المواقع الاخرى من (الذكور) |
| Total cancer infections (Male) | 74.60 | 100.00 | 15,525 | إجمالي إصابات الأورام الكلي من (الذكور) |

عدد الوفيات الكلي بالأورام السرطانية وللمواقع العشرة الأولى الأكثر إنتشاراً ونسبها المنوية ومعدل الوفيات للذكور لكل (100) ألف نسمة من الذكور لسنة 2021

Total number of cancer mortality for the top ten sites where cancer prevails, its percentage and male mortality average per (100000) person for 2021

Table (32)

جدول (32)

| Cancer site (top ten) | معدل الوفيات لكل (100) ألف نسمة من الذكور Average per (100000) persons | النسبة المئوية Percentage | عدد الوفيات Number of mortality | موقع الورم (العشرة الأولى) |
|--|---|------------------------------|------------------------------------|---|
| 1 . Bronchus and Lung | 5.63 | 21.70 | 1,172 | 1 . الرئة والقصبات الهوائية |
| 2 . Brain and other CNS | 2.18 | 8.39 | 453 | 2 . الدماغ ومواقع اخرى من الجهاز العصبي المركزي |
| 3 . Rectal | 1.91 | 7.35 | 397 | 3 . القولون - المستقيم |
| 4 . Pancreas | 1.81 | 6.96 | 376 | 4 . البنكرياس |
| 5 . Blood | 1.73 | 6.68 | 361 | 5 . الدم (اللوكيميا) |
| 6 . Prostate | 1.72 | 6.61 | 357 | 6 . البروستات |
| 7 . Bladder | 1.59 | 6.13 | 331 | 7 . المثانة |
| 8 . Liver | 1.55 | 5.98 | 323 | 8 . الكبد |
| 9 . Stomach | 1.48 | 5.72 | 309 | 9 . المعدة |
| 10 . Non- Hodgkin's Lymphoma | 1.11 | 4.29 | 232 | 10 . الغدد اللمفاوية غير هودجكيني |
| Total number of the top ten sites mortality (Male) | 20.72 | 79.80 | 4,311 | إجمالي وفيات المواقع العشرة الأولى من (الذكور) |
| Total number of other sites mortality (Male) | 5.24 | 20.20 | 1,091 | إجمالي وفيات المواقع الاخرى من (الذكور) |
| Total cancer mortality (Male) | 25.96 | 100.00 | 5,402 | إجمالي وفيات الأورام الكلي من (الذكور) |

* No. of male population according to the CSO's estimates for 2021 (20,810,479) persons

عدد السكان الذكور في العراق حسب تقديرات الجهاز المركزي للإحصاء لسنة 2021 (20,810,479) نسمة

Source: Ministry of Health/ Cancer Council in Iraq/ Cancer Registry Section

المصدر: وزارة الصحة / مجلس السرطان في العراق / شعبة التسجيل السرطاني

العدد الكلي لحالات الإصابات بالأورام السرطانية وللمواقع العشرة الأولى الأكثر إنتشاراً ونسبها المنوية ومعدل الإصابات للإناث لكل (100) ألف نسمة من الإناث لسنة 2021

Total number of cancer infections for the top ten sites where cancer prevails, its percentage and female infection average per (100000) person for 2021

Table (33)

جدول (33)

| Cancer site (top ten) | معدل الإصابات لكل (100) ألف نسمة من الإناث Average per (100000) female persons | النسبة المنوية Percentage | عدد الإصابات Number of infections | موقع الورم (العشرة الأولى) |
|---|---|------------------------------|--------------------------------------|---|
| 1. Breast | 34.87 | 35.02 | 7,106 | 1. الثدي |
| 2. Thyroid | 6.91 | 6.94 | 1,409 | 2. الغدة الدرقية |
| 3. Rectal | 5.73 | 5.75 | 1,167 | 3. القولون - المستقيم |
| 4. Brain and other CNS | 4.33 | 4.35 | 883 | 4. الدماغ ومواقع اخرى من الجهاز العصبي المركزي |
| 5. Bronchus and Lung | 4.17 | 4.19 | 850 | 5. الرئة والقصبات الهوائية |
| 6. Ovary | 3.93 | 3.95 | 801 | 6. المبيض |
| 7. Blood | 3.72 | 3.74 | 759 | 7. الدم (اللوكيميا) |
| 8. Womb cancer | 3.18 | 3.19 | 648 | 8. ورم خبيث بالرحم دون تحديد الجزء المصاب |
| 9. Non- Hodgkin's Lymphoma | 3.11 | 3.12 | 634 | 9. الغدد اللمفاوية غير هودجكيني |
| 10. Stomach | 2.74 | 2.75 | 558 | 10. المعدة |
| Total number of the top ten sites infections (Female) | 72.69 | 73.02 | 14,815 | إجمالي إصابات المواقع العشرة الأولى من (الإناث) |
| Total number of other sites infections (Female) | 26.86 | 26.98 | 5,475 | إجمالي إصابات المواقع الاخرى من (الإناث) |
| Total cancer infections (Female) | 99.56 | 100.00 | 20,290 | إجمالي إصابات الأورام الكلي من (الإناث) |

عدد الوفيات لكلي الأورام السرطانية وللمواقع العشرة الأولى الأكثر إنتشاراً ونسبها المنوية ومعدل الوفيات للإناث لكل (100) ألف نسمة من الإناث لسنة 2021

Total number of cancer mortality for the top ten sites where cancer prevails, its percentage and female mortality average per 100000 person for 2021

Table (34)

جدول (34)

| Cancer site (top ten) | معدل الوفيات لكل (100) ألف نسمة من الإناث Average per (100000) female persons | النسبة المنوية Percentage | عدد الوفيات Number of mortality | موقع الورم (العشرة الأولى) |
|--|--|------------------------------|------------------------------------|--|
| 1. Breast | 6.75 | 24.97 | 1,375 | 1. الثدي |
| 2. Bronchus and Lung | 2.87 | 10.60 | 584 | 2. الرئة والقصبات الهوائية |
| 3. Brain and other CNS | 2.15 | 7.97 | 439 | 3. الدماغ ومواقع اخرى من الجهاز العصبي المركزي |
| 4. Rectal | 1.70 | 6.28 | 346 | 4. القولون - المستقيم |
| 5. Blood | 1.50 | 5.54 | 305 | 5. الدم (اللوكيميا) |
| 6. Stomach | 1.39 | 5.14 | 283 | 6. المعدة |
| 7. Pancreas | 1.36 | 5.05 | 278 | 7. البنكرياس |
| 8. Liver | 1.29 | 4.76 | 262 | 8. الكبد |
| 9. Womb cancer | 1.23 | 4.54 | 250 | 9. ورم خبيث بالرحم دون تحديد الجزء المصاب |
| 10. Ovary | 1.00 | 3.70 | 204 | 10. المبيض |
| Total number of the top ten sites mortality (Female) | 21.23 | 78.55 | 4,326 | إجمالي وفيات المواقع العشرة الأولى من (الإناث) |
| Total number of other sites mortality (Female) | 5.79 | 21.45 | 1,181 | إجمالي وفيات المواقع الاخرى من (الإناث) |
| Total cancer mortality (Female) | 27.02 | 100.00 | 5,507 | إجمالي وفيات الأورام الكلي من (الإناث) |

* No. of female population according to the CSO's estimates for 2021 (20,380,179) persons

عدد السكان الإناث في العراق حسب تقديرات الجهاز المركزي للإحصاء لسنة 2021 (20,380,179) نسمة

Source: Ministry of Health/ Cancer Council in Iraq/ Cancer Registry Section

المصدر: وزارة الصحة / مجلس السرطان في العراق / شعبة التسجيل السرطاني

العدد الكلي لحالات الإصابات بالأورام السرطانية ونسبتها المئوية ومعدل الإصابات لكل (100) ألف نسمة حسب الجنس والمحافظة لسنة 2021

Total number of cancer infection cases, its percentage and average of infections per (100000) persons by gender and governorate for 2021

Table (35)

جدول (35)

| Governorate | المجموع | | | الإناث | | | الذكور | | | المحافظة |
|--|----------------------------------|---------------|--|----------------------------------|---------------|--|----------------------------------|---------------|---------------|----------------------|
| | Total | | | Female | | | Male | | | |
| | معدل الإصابات لكل (100) ألف نسمة | % | العدد | معدل الإصابات لكل (100) ألف نسمة | % | العدد | معدل الإصابات لكل (100) ألف نسمة | % | العدد | |
| Average of infections per (100000) persons | % | No. | Average of infections per (100000) persons | % | No. | Average of infections per (100000) persons | % | No. | | |
| Nineveh | 62.93 | 7.08 | 2,536 | 72.29 | 7.02 | 1,425 | 53.97 | 7.16 | 1,111 | نينوى |
| Kirkuk | 61.34 | 2.96 | 1,059 | 71.62 | 3.03 | 614 | 51.20 | 2.87 | 445 | كركوك |
| Diala | 75.13 | 3.71 | 1,329 | 90.14 | 3.89 | 789 | 60.43 | 3.48 | 540 | ديالى |
| Al- Anbar | 68.96 | 3.69 | 1,320 | 82.08 | 3.77 | 764 | 56.54 | 3.58 | 556 | الأنبار |
| Baghdad | 99.45 | 24.38 | 8,732 | 121.50 | 25.90 | 5,255 | 78.04 | 22.40 | 3,477 | بغداد |
| Babylon | 76.55 | 4.77 | 1,708 | 85.89 | 4.67 | 948 | 67.41 | 4.90 | 760 | بابل |
| Kerbala | 106.93 | 3.93 | 1,408 | 125.06 | 4.02 | 816 | 89.12 | 3.81 | 592 | كربلاء |
| Wasit | 89.55 | 3.72 | 1,334 | 99.37 | 3.61 | 733 | 79.92 | 3.87 | 601 | واسط |
| Salah al- deen | 67.07 | 3.23 | 1,156 | 80.55 | 3.39 | 687 | 53.87 | 3.02 | 469 | صلاح الدين |
| Al- Najaf | 92.58 | 4.11 | 1,472 | 102.68 | 4.01 | 814 | 82.54 | 4.24 | 658 | النجف |
| Al- Qadisiyah | 83.73 | 3.26 | 1,168 | 92.22 | 3.14 | 638 | 75.39 | 3.41 | 530 | القادسية |
| Al- Muthanna | 69.44 | 1.71 | 611 | 76.53 | 1.65 | 335 | 62.42 | 1.78 | 276 | المتن |
| Thi-qar | 78.23 | 4.94 | 1,771 | 85.06 | 4.73 | 959 | 71.47 | 5.23 | 812 | ذي قار |
| Missan | 70.62 | 2.37 | 849 | 78.24 | 2.33 | 472 | 62.95 | 2.43 | 377 | ميسان |
| Al- Basrah | 90.95 | 7.98 | 2,858 | 102.89 | 7.93 | 1,609 | 79.12 | 8.05 | 1,249 | البصرة |
| Total | 82.67 | 81.84 | 29,311 | 96.20 | 83.09 | 16,858 | 69.45 | 80.21 | 12,453 | إجمالي |
| Kurdistan region | | | | | | | | | | إقليم كردستان |
| Duhok | 89.94 | 3.51 | 1,256 | 97.03 | 3.33 | 676 | 82.89 | 3.74 | 580 | دهوك |
| Sulaimaniya | 118.78 | 7.75 | 2,775 | 124.02 | 7.14 | 1,448 | 113.55 | 8.55 | 1,327 | السليمانية |
| Erbil | 115.17 | 6.44 | 2,308 | 121.94 | 5.96 | 1,210 | 108.53 | 7.07 | 1,098 | أربيل |
| Total | 110.50 | 17.70 | 6,339 | 116.72 | 16.43 | 3,334 | 104.34 | 19.36 | 3,005 | إجمالي |
| Unknown | .. | 0.46 | 165 | .. | 0.48 | 98 | .. | 0.43 | 67 | غير معروف |
| Total of Iraq | 86.95 | 100.00 | 35,815 | 99.56 | 100.00 | 20,290 | 74.60 | 100.00 | 15,525 | إجمالي العراق |

.. No data available

.. بيانات غير متوفرة

Source: Ministry of Health/ Cancer Council in Iraq/ Cancer Registry Section

المصدر: وزارة الصحة / مجلس السرطان في العراق / شعبة التسجيل السرطاني

العدد الكلي لحالات الوفيات بالأورام السرطانية ونسبها المنوية ومعدل الإصابات لكل (100) ألف نسمة حسب الجنس والمحافظة لسنة 2021

Total number of cancer mortality cases, its percentage and average of infections per (100000) persons by gender and governorate for 2021

Table (36)

جدول (36)

| Governorate | المجموع | | | الإناث | | | الذكور | | | المحافظة |
|---|---------------------------------|---------------|---|---------------------------------|---------------|---|---------------------------------|---------------|--------------|----------------------|
| | Total | | | Female | | | Male | | | |
| | معدل الوفيات لكل (100) الف نسمة | % | العدد | معدل الوفيات لكل (100) الف نسمة | % | العدد | معدل الوفيات لكل (100) الف نسمة | % | العدد | |
| Average of mortality per (100000) persons | % | No. | Average of mortality per (100000) persons | % | No. | Average of mortality per (100000) persons | % | No. | | |
| Nineveh | 21.81 | 8.06 | 879 | 21.66 | 7.75 | 427 | 21.96 | 8.37 | 452 | نينوى |
| Kirkuk | 13.55 | 2.15 | 234 | 14.70 | 2.29 | 126 | 12.43 | 2.00 | 108 | كركوك |
| Diala | 26.34 | 4.27 | 466 | 28.56 | 4.54 | 250 | 24.17 | 4.00 | 216 | ديالى |
| Al- Anbar | 19.54 | 3.43 | 374 | 21.70 | 3.67 | 202 | 17.49 | 3.18 | 172 | الأنبار |
| Baghdad | 34.51 | 27.78 | 3,030 | 36.25 | 28.47 | 1,568 | 32.81 | 27.06 | 1,462 | بغداد |
| Babylon | 22.41 | 4.58 | 500 | 23.37 | 4.68 | 258 | 21.47 | 4.48 | 242 | بابل |
| Kerbala | 38.81 | 4.68 | 511 | 41.38 | 4.90 | 270 | 36.28 | 4.46 | 241 | كربلاء |
| Wasit | 31.69 | 4.33 | 472 | 31.05 | 4.16 | 229 | 32.31 | 4.50 | 243 | واسط |
| Salah al- deen | 20.95 | 3.31 | 361 | 23.45 | 3.63 | 200 | 18.49 | 2.98 | 161 | صلاح الدين |
| Al- Najaf | 38.87 | 5.67 | 618 | 42.38 | 6.10 | 336 | 35.38 | 5.22 | 282 | النجف |
| Al- Qadisiyah | 30.54 | 3.91 | 426 | 30.93 | 3.89 | 214 | 30.15 | 3.92 | 212 | القادسية |
| Al- Muthanna | 19.89 | 1.60 | 175 | 20.79 | 1.65 | 91 | 19.00 | 1.55 | 84 | المتن |
| Thi-qar | 31.32 | 6.50 | 709 | 28.74 | 5.88 | 324 | 33.88 | 7.13 | 385 | ذي قار |
| Missan | 35.10 | 3.87 | 422 | 33.65 | 3.69 | 203 | 36.57 | 4.05 | 219 | ميسان |
| Al- Basrah | 28.64 | 8.25 | 900 | 28.39 | 8.06 | 444 | 28.89 | 8.44 | 456 | البصرة |
| Total | 28.42 | 92.37 | 10,077 | 29.34 | 93.37 | 5,142 | 27.52 | 91.36 | 4,935 | إجمالي |
| Kurdistan region إقليم كردستان | | | | | | | | | | |
| Duhouk | 29.29 | 3.75 | 409 | 25.26 | 3.20 | 176 | 33.30 | 4.31 | 233 | دهوك |
| Sulaimaniya | 15.88 | 3.40 | 371 | 14.48 | 3.07 | 169 | 17.28 | 3.74 | 202 | السليمانية |
| Erbil | 2.30 | 0.42 | 46 | 1.81 | 0.33 | 18 | 2.77 | 0.52 | 28 | أربيل |
| Total | 14.40 | 7.57 | 826 | 12.71 | 6.59 | 363 | 16.08 | 8.57 | 463 | إجمالي |
| Unknown | .. | 0.06 | 6 | .. | 0.04 | 2 | .. | 0.07 | 4 | غير معروف |
| Total of Iraq | 26.48 | 100.00 | 10,909 | 27.02 | 100.00 | 5,507 | 25.96 | 100.00 | 5,402 | إجمالي العراق |

.. No data available

.. بيانات غير متوفرة

Source: Ministry of Health/ Cancer Council in Iraq/ Cancer Registry Section

المصدر: وزارة الصحة / مجلس السرطان في العراق/ شعبة التسجيل السرطاني

العدد الكلي لحالات الإصابات بالأورام السرطانية ونسبها المئوية ومعدل الإصابات لكل (100) ألف نسمة حسب الجنس والمحافظة لسنة 2020

Total number of cancer infection cases, its percentage and average of infections per (100000) persons by gender and governorate for 2020

جدول (37)

جدول (37)

| Governorate | المجموع | | | الإناث | | | الذكور | | | المحافظة |
|--|----------------------------------|---------------|--|----------------------------------|---------------|--|----------------------------------|---------------|---------------|----------------------|
| | Total | | | Female | | | Male | | | |
| | معدل الاصابات لكل (100) الف نسمة | % | العدد | معدل الاصابات لكل (100) الف نسمة | % | العدد | معدل الاصابات لكل (100) الف نسمة | % | العدد | |
| Average of infections per (100000) persons | % | No. | Average of infections per (100000) persons | % | No. | Average of infections per (100000) persons | % | No. | | |
| Nineveh | 63.92 | 7.92 | 2,511 | 72.18 | 7.77 | 1,387 | 56.01 | 8.12 | 1,124 | نينوى |
| Kirkuk | 56.81 | 3.02 | 956 | 71.20 | 3.33 | 595 | 42.61 | 2.61 | 361 | كركوك |
| Diala | 74.29 | 4.04 | 1,281 | 89.07 | 4.26 | 760 | 59.82 | 3.76 | 521 | ديالى |
| Al- Anbar | 64.96 | 3.82 | 1,212 | 76.93 | 3.91 | 698 | 53.62 | 3.71 | 514 | الأنبار |
| Baghdad | 93.87 | 25.35 | 8,034 | 114.61 | 27.07 | 4,832 | 73.73 | 23.13 | 3,202 | بغداد |
| Babylon | 65.48 | 4.49 | 1,424 | 71.57 | 4.31 | 770 | 59.51 | 4.73 | 654 | بابل |
| Kerbala | 107.91 | 4.37 | 1,385 | 123.90 | 4.41 | 788 | 92.21 | 4.31 | 597 | كربلاء |
| Wasit | 69.49 | 3.18 | 1,009 | 77.19 | 3.11 | 555 | 61.94 | 3.28 | 454 | واسط |
| Salah al- deen | 64.46 | 3.42 | 1,083 | 81.79 | 3.81 | 680 | 47.49 | 2.91 | 403 | صلاح الدين |
| Al- Najaf | 88.98 | 4.35 | 1,379 | 99.64 | 4.31 | 770 | 78.37 | 4.40 | 609 | النجف |
| Al- Qadisiyah | 80.98 | 3.47 | 1,101 | 91.94 | 3.47 | 620 | 70.19 | 3.48 | 481 | القادسية |
| Al- Muthanna | 57.25 | 1.55 | 491 | 61.17 | 1.46 | 261 | 53.37 | 1.66 | 230 | المثنى |
| Thi-qar | 71.15 | 4.95 | 1,570 | 75.80 | 4.67 | 833 | 66.55 | 5.32 | 737 | ذي قار |
| Missan | 62.64 | 2.32 | 734 | 67.17 | 2.21 | 395 | 58.07 | 2.45 | 339 | ميسان |
| Al- Basrah | 76.36 | 7.38 | 2,339 | 83.97 | 7.17 | 1,280 | 68.82 | 7.65 | 1,059 | البيصرة |
| Total | 76.71 | 83.65 | 26,509 | 89.13 | 85.28 | 15,224 | 64.57 | 81.53 | 11,285 | إجمالي |
| Kurdistan region | إقليم كردستان | | | | | | | | | |
| Duhok | 57.38 | 2.46 | 781 | 55.07 | 2.10 | 374 | 59.67 | 2.94 | 407 | دهوك |
| Sulaimaniya | 102.72 | 7.38 | 2,339 | 103.51 | 6.60 | 1,178 | 101.92 | 8.39 | 1,161 | السليمانية |
| Erbil | 105.05 | 6.47 | 2,052 | 110.42 | 5.98 | 1,068 | 99.78 | 7.11 | 984 | أربيل |
| Total | 92.49 | 16.32 | 5,172 | 94.10 | 14.68 | 2,620 | 90.90 | 18.44 | 2,552 | إجمالي |
| Unknown | .. | 0.03 | 11 | .. | 0.04 | 7 | .. | 0.03 | 4 | غير معروف |
| Total of Iraq | 78.93 | 100.00 | 31,692 | 89.86 | 100.00 | 17,851 | 68.23 | 100.00 | 13,841 | إجمالي العراق |

.. No data available

.. بيانات غير متوفرة

Source: Ministry of Health/ Cancer Council in Iraq/ Cancer Registry Section

المصدر: وزارة الصحة / مجلس السرطان في العراق / شعبة التسجيل السرطاني

العدد الكلي لحالات الوفيات بالأورام السرطانية ونسبها المنوية ومعدل الوفيات لكل (100) ألف نسمة حسب الجنس والمحافظة لسنة 2020

Total number of cancer mortality cases, its percentage and average of infections per (100000) persons by gender and governorate for 2020

جدول (38)

Table (38)

| المحافظة | المجموع | | | الإناث | | | الذكور | | | المحافظة |
|---|---------------------------------|--------|---|---------------------------------|--------|---|---------------------------------|--------|-------|---------------|
| | Total | | | Female | | | Male | | | |
| | معدل الوفيات لكل (100) الف نسمة | % | العدد | معدل الوفيات لكل (100) الف نسمة | % | العدد | معدل الوفيات لكل (100) الف نسمة | % | العدد | |
| Average of mortality per (100000) persons | % | No. | Average of mortality per (100000) persons | % | No. | Average of mortality per (100000) persons | % | No. | | |
| نينوى | 21.51 | 7.96 | 845 | 20.82 | 7.65 | 400 | 22.18 | 8.25 | 445 | نينوى |
| كركوك | 10.10 | 1.60 | 170 | 11.37 | 1.82 | 95 | 8.85 | 1.39 | 75 | كركوك |
| ديالى | 30.51 | 4.95 | 526 | 31.53 | 5.15 | 269 | 29.51 | 4.76 | 257 | ديالى |
| الأنبار | 19.51 | 3.43 | 364 | 20.06 | 3.48 | 182 | 18.99 | 3.37 | 182 | الأنبار |
| بغداد | 35.75 | 28.81 | 3,060 | 37.03 | 29.86 | 1,561 | 34.52 | 27.78 | 1,499 | بغداد |
| بابل | 23.91 | 4.90 | 520 | 22.77 | 4.69 | 245 | 25.03 | 5.10 | 275 | بابل |
| كربلاء | 42.31 | 5.11 | 543 | 45.12 | 5.49 | 287 | 39.54 | 4.75 | 256 | كربلاء |
| واسط | 30.99 | 4.24 | 450 | 30.32 | 4.17 | 218 | 31.65 | 4.30 | 232 | واسط |
| صلاح الدين | 20.71 | 3.28 | 348 | 22.37 | 3.56 | 186 | 19.09 | 3.00 | 162 | صلاح الدين |
| النجف | 36.00 | 5.25 | 558 | 34.94 | 5.17 | 270 | 37.06 | 5.34 | 288 | النجف |
| القادسية | 25.15 | 3.22 | 342 | 25.95 | 3.35 | 175 | 24.37 | 3.10 | 167 | القادسية |
| المتن | 9.09 | 0.73 | 78 | 9.61 | 0.78 | 41 | 8.59 | 0.69 | 37 | المتن |
| ذي قار | 35.89 | 7.46 | 792 | 33.49 | 7.04 | 368 | 38.28 | 7.86 | 424 | ذي قار |
| ميسان | 35.93 | 3.96 | 421 | 35.71 | 4.02 | 210 | 36.14 | 3.91 | 211 | ميسان |
| البصرة | 27.78 | 8.01 | 851 | 27.88 | 8.13 | 425 | 27.68 | 7.90 | 426 | البصرة |
| إجمالي | 28.55 | 92.90 | 9,868 | 28.87 | 94.36 | 4,932 | 28.24 | 91.49 | 4,936 | إجمالي |
| Kurdistan region | | | | | | | | | | إقليم كردستان |
| دهوك | 21.97 | 2.81 | 299 | 16.79 | 2.18 | 114 | 27.12 | 3.43 | 185 | دهوك |
| السليمانية | 16.12 | 3.46 | 367 | 13.09 | 2.85 | 149 | 19.14 | 4.04 | 218 | السليمانية |
| أربيل | 3.53 | 0.65 | 69 | 2.27 | 0.42 | 22 | 4.77 | 0.87 | 47 | أربيل |
| إجمالي | 13.14 | 6.92 | 735 | 10.24 | 5.45 | 285 | 16.03 | 8.34 | 450 | إجمالي |
| غير معروف | .. | 0.18 | 19 | .. | 0.19 | 10 | .. | 0.17 | 9 | غير معروف |
| إجمالي العراق | 26.46 | 100.00 | 10,622 | 26.31 | 100.00 | 5,227 | 26.60 | 100.00 | 5,395 | إجمالي العراق |

.. No data available

.. بيانات غير متوفرة

Source: Ministry of Health/ Cancer Council in Iraq/ Cancer Registry Section

المصدر: وزارة الصحة / مجلس السرطان في العراق / شعبة التسجيل السرطاني

العدد الكلي لحالات الإصابات بالأورام السرطانية ونسبها المنوية ومعدل الإصابات لكل (100) ألف نسمة حسب الجنس والمحافظة لسنة 2019

Total number of cancer infection cases, its percentage and average of infections per (100000) persons by gender and governorate for 2019

جدول (39)

جدول (39)

| Governorate | المجموع | | | الإناث | | | الذكور | | | المحافظة |
|--|----------------------------------|--------|--|----------------------------------|--------|--|----------------------------------|--------|--------|---------------|
| | Total | | | Female | | | Male | | | |
| | معدل الإصابات لكل (100) الف نسمة | % | العدد | معدل الإصابات لكل (100) الف نسمة | % | العدد | معدل الإصابات لكل (100) الف نسمة | % | العدد | |
| Average of infections per (100000) persons | % | No. | Average of infections per (100000) persons | % | No. | Average of infections per (100000) persons | % | No. | | |
| Nineveh | 64.68 | 6.90 | 2,476 | 75.83 | 6.95 | 1,420 | 54.00 | 6.84 | 1,056 | نينوى |
| Kirkuk | 72.87 | 3.33 | 1,195 | 87.43 | 3.49 | 712 | 58.51 | 3.13 | 483 | كركوك |
| Diala | 86.23 | 4.04 | 1,449 | 99.22 | 4.04 | 825 | 73.51 | 4.04 | 624 | ديالى |
| Al- Anbar | 78.70 | 3.99 | 1,431 | 90.82 | 3.93 | 803 | 67.23 | 4.07 | 628 | الأنبار |
| Baghdad | 111.87 | 26.02 | 9,331 | 136.50 | 27.47 | 5,608 | 87.97 | 24.10 | 3,723 | بغداد |
| Babylon | 75.35 | 4.45 | 1,597 | 88.70 | 4.56 | 930 | 62.28 | 4.32 | 667 | بابل |
| Kerbala | 103.21 | 3.60 | 1,291 | 120.68 | 3.66 | 748 | 86.06 | 3.52 | 543 | كربلاء |
| Wasit | 81.62 | 3.22 | 1,155 | 91.77 | 3.15 | 643 | 71.67 | 3.31 | 512 | واسط |
| Salah al- deen | 63.03 | 2.88 | 1,032 | 75.66 | 3.00 | 613 | 50.66 | 2.71 | 419 | صلاح الدين |
| Al- Najaf | 108.39 | 4.56 | 1,637 | 124.29 | 4.58 | 936 | 92.57 | 4.54 | 701 | النجف |
| Al- Qadisiyah | 89.21 | 3.30 | 1,182 | 97.54 | 3.14 | 641 | 81.01 | 3.50 | 541 | القادسية |
| Al- Muthanna | 73.82 | 1.72 | 617 | 78.88 | 1.61 | 328 | 68.81 | 1.87 | 289 | المثنى |
| Thi-qar | 74.50 | 4.47 | 1,602 | 81.14 | 4.26 | 869 | 67.91 | 4.75 | 733 | ذي قار |
| Missan | 78.72 | 2.51 | 899 | 79.92 | 2.24 | 458 | 77.52 | 2.85 | 441 | ميسان |
| Al- Basrah | 81.34 | 6.77 | 2,428 | 91.62 | 6.67 | 1,361 | 71.15 | 6.91 | 1,067 | البصرة |
| Total | 87.06 | 81.76 | 29,322 | 101.50 | 82.75 | 16,895 | 72.96 | 80.45 | 12,427 | إجمالي |
| Kurdistan region إقليم كردستان | | | | | | | | | | |
| Duhouk | 90.84 | 3.36 | 1,205 | 93.23 | 3.02 | 617 | 88.46 | 3.81 | 588 | دهوك |
| Sulaimaniya | 113.01 | 6.99 | 2,508 | 122.72 | 6.67 | 1,361 | 103.32 | 7.43 | 1,147 | السليمانية |
| Erbil | 116.25 | 6.17 | 2,213 | 125.40 | 5.79 | 1,182 | 107.28 | 6.67 | 1,031 | أربيل |
| Total | 108.75 | 16.52 | 5,926 | 116.46 | 15.48 | 3,160 | 101.10 | 17.91 | 2,766 | إجمالي |
| Unknown | .. | 1.72 | 616 | .. | 1.77 | 362 | .. | 1.64 | 254 | غير معروف |
| Total of Iraq | 91.66 | 100.00 | 35,864 | 105.46 | 100.00 | 20,417 | 78.14 | 100.00 | 15,447 | إجمالي العراق |

.. No data available

.. بيانات غير متوفرة

Source: Ministry of Health/ Health sector/ Cancer Council in Iraq

المصدر: وزارة الصحة والبيئة / القطاع الصحي / مجلس السرطان في العراق

العدد الكلي لحالات الوفيات بالأورام السرطانية ونسبها المنوية ومعدل الوفيات لكل (100) ألف نسمة حسب الجنس والمحافظة لسنة 2019

Total number of cancer mortality cases, its percentage and average of infections per (100000) persons by gender and governorate for 2019

Table (40)

(40)

| Governorate | المجموع | | | الإناث | | | الذكور | | | المحافظة |
|--------------------------------|--|--------|--------------|--|--------|--------------|--|--------|--------------|---------------|
| | Total | | العدد No. | Female | | العدد No. | Male | | العدد No. | |
| | معدل الوفيات لكل (100) ألف نسمة Average of mortality per (100000) persons | % | | معدل الوفيات لكل (100) ألف نسمة Average of mortality per (100000) persons | % | | معدل الوفيات لكل (100) ألف نسمة Average of mortality per (100000) persons | % | | |
| Nineveh | 21.52 | 7.52 | 824 | 21.15 | 7.43 | 396 | 21.89 | 7.61 | 428 | نينوى |
| Kirkuk | 8.60 | 1.29 | 141 | 8.23 | 1.26 | 67 | 8.96 | 1.32 | 74 | كركوك |
| Diala | 31.01 | 4.75 | 521 | 31.03 | 4.84 | 258 | 30.98 | 4.68 | 263 | ديالى |
| Al- Anbar | 19.30 | 3.20 | 351 | 21.26 | 3.53 | 188 | 17.45 | 2.90 | 163 | الأنبار |
| Baghdad | 35.26 | 26.84 | 2,941 | 35.56 | 27.40 | 1,461 | 34.97 | 26.32 | 1,480 | بغداد |
| Babylon | 29.35 | 5.68 | 622 | 29.38 | 5.78 | 308 | 29.32 | 5.58 | 314 | بابل |
| Kerbala | 39.65 | 4.53 | 496 | 43.40 | 5.04 | 269 | 35.98 | 4.04 | 227 | كربلاء |
| Wasit | 33.99 | 4.39 | 481 | 32.11 | 4.22 | 225 | 35.84 | 4.55 | 256 | واسط |
| Salah al- deen | 17.10 | 2.56 | 280 | 14.81 | 2.25 | 120 | 19.35 | 2.84 | 160 | صلاح الدين |
| Al- Najaf | 33.90 | 4.67 | 512 | 32.93 | 4.65 | 248 | 34.86 | 4.69 | 264 | النجف |
| Al- Qadisiyah | 27.32 | 3.30 | 362 | 27.39 | 3.38 | 180 | 27.25 | 3.24 | 182 | القادسية |
| Al- Muthanna | 3.59 | 0.27 | 30 | 3.85 | 0.30 | 16 | 3.33 | 0.25 | 14 | المتن |
| Thi-qar | 38.74 | 7.60 | 833 | 41.18 | 8.27 | 441 | 36.32 | 6.97 | 392 | ذي قار |
| Missan | 37.65 | 3.92 | 430 | 30.54 | 3.28 | 175 | 44.82 | 4.53 | 255 | ميسان |
| Al- Basrah | 34.27 | 9.34 | 1,023 | 32.92 | 9.17 | 489 | 35.61 | 9.50 | 534 | البصرة |
| Total | 29.24 | 89.87 | 9,847 | 29.08 | 90.77 | 4,841 | 29.39 | 89.01 | 5,006 | إجمالي |
| Kurdistan region إقليم كردستان | | | | | | | | | | |
| Duhok | 29.85 | 3.61 | 396 | 23.57 | 2.93 | 156 | 36.11 | 4.27 | 240 | دهوك |
| Sulaimaniya | 12.62 | 2.56 | 280 | 12.35 | 2.57 | 137 | 12.88 | 2.54 | 143 | السليمانية |
| Erbil | 12.71 | 2.21 | 242 | 9.76 | 1.73 | 92 | 15.61 | 2.67 | 150 | أربيل |
| Total | 16.85 | 8.38 | 918 | 14.19 | 7.22 | 385 | 19.48 | 9.48 | 533 | إجمالي |
| Unknown | .. | 1.75 | 192 | .. | 2.01 | 107 | .. | 1.51 | 85 | غير معروف |
| Total of Iraq | 28.00 | 100.00 | 10,957 | 27.55 | 100.00 | 5,333 | 28.45 | 100.00 | 5,624 | إجمالي العراق |

.. No data available

.. بيانات غير متوفرة

Source: Ministry of Health/ Health sector/ Cancer Council in Iraq

المصدر: وزارة الصحة والبيئة / القطاع الصحي / مجلس السرطان في العراق

العدد الكلي لحالات الإصابات بالأورام السرطانية ومعدل التغير السنوي حسب المحافظة لسنتي
(2021 - 2020)

Total number of cancer infection cases and annual average of change by
governorate for (2020-2021)

جدول (41) Table (41)

| Governorate | معدل التغير السنوي Annual average of change | السنوات Years | | المحافظة |
|-------------------------|---|------------------|---------------|----------------------|
| | | 2021 | 2020 | |
| Nineveh | 1.0 | 2,536 | 2,511 | نينوى |
| Kirkuk | 10.8 | 1,059 | 956 | كركوك |
| Diala | 3.7 | 1,329 | 1,281 | ديالى |
| Al- Anbar | 8.9 | 1,320 | 1,212 | الأنبار |
| Baghdad | 8.7 | 8,732 | 8,034 | بغداد |
| Babylon | 19.9 | 1,708 | 1,424 | بابل |
| Kerbala | 1.7 | 1,408 | 1,385 | كربلاء |
| Wasit | 32.2 | 1,334 | 1,009 | واسط |
| Salah al- deen | 6.7 | 1,156 | 1,083 | صلاح الدين |
| Al- Najaf | 6.7 | 1,472 | 1,379 | النجف |
| Al- Qadisiyah | 6.1 | 1,168 | 1,101 | القادسية |
| Al- Muthanna | 24.4 | 611 | 491 | المتن |
| Thi-qar | 12.8 | 1,771 | 1,570 | ذي قار |
| Missan | 15.7 | 849 | 734 | ميسان |
| Al- Basrah | 22.2 | 2,858 | 2,339 | البصرة |
| Total | 10.6 | 29,311 | 26,509 | إجمالي |
| Kurdistan region | | | | إقليم كردستان |
| Duhok | 60.8 | 1,256 | 781 | دهوك |
| Sulaimaniya | 18.6 | 2,775 | 2,339 | السليمانية |
| Erbil | 12.5 | 2,308 | 2,052 | أربيل |
| Total | 22.6 | 6,339 | 5,172 | إجمالي |
| Other sites | 1,400 | 165 | 11 | مواقع أخرى |
| Total of Iraq | 13.0 | 35,815 | 31,692 | إجمالي العراق |

Source: Ministry of Health/ Cancer Council in
Iraq

المصدر: وزارة الصحة / مجلس السرطان في
العراق

عدد ونسب حالات الإصابة بالأورام السرطانية للمواقع العشرة الأولى الأكثر انتشاراً حسب موقع الورم والمحافظه لسنة 2021
Number and percentage of cancer infections for the top ten sites where cancer prevails by cancer site and governorate for 2021

جدول (42)

| الأورام السرطانية للمواقع العشرة الأولى الأكثر انتشاراً | | | | | | المحافظة |
|---|----------------------------|-----------------------|--|------------|--|---------------|
| Cancer infections for the top ten sites where cancer prevails | | | | | | |
| 1. الثدي | 2. الرئة والقصبات الهوائية | 3. القولون - المستقيم | 4. الدماغ ومواقع اخرى من الجهاز العصبي المركزي | 5. المثانة | | |
| 1. Breast | 2. Bronchus and Lung | 3. Rectal | 4. Brain and other CNS | 5. Bladder | | |
| 503 | 217 | 182 | 155 | 109 | | نينوى |
| 242 | 77 | 97 | 31 | 44 | | كركوك |
| 299 | 99 | 86 | 91 | 48 | | ديالى |
| 263 | 69 | 107 | 65 | 58 | | الأنبار |
| 2,153 | 563 | 617 | 526 | 373 | | بغداد |
| 340 | 168 | 108 | 80 | 96 | | بابل |
| 286 | 118 | 86 | 60 | 82 | | كربلاء |
| 266 | 116 | 80 | 65 | 87 | | واسط |
| 233 | 83 | 81 | 67 | 37 | | صلاح الدين |
| 297 | 133 | 86 | 82 | 78 | | النجف |
| 191 | 104 | 80 | 76 | 78 | | القادسية |
| 103 | 74 | 31 | 25 | 41 | | المتنى |
| 259 | 171 | 108 | 110 | 151 | | ذي قار |
| 151 | 100 | 55 | 46 | 54 | | ميسان |
| 523 | 187 | 180 | 151 | 183 | | البصرة |
| 6,109 | 2,279 | 1,984 | 1,630 | 1,519 | | إجمالي |
| | | | | | | أقليم كردستان |
| 226 | 131 | 117 | 58 | 37 | | دهوك |
| 430 | 202 | 199 | 118 | 104 | | السليمانية |
| 443 | 185 | 185 | 67 | 92 | | أربيل |
| 1,099 | 518 | 501 | 243 | 233 | | إجمالي |
| 38 | 5 | 8 | 9 | 17 | | غير معروف |
| 7,246 | 2,802 | 2,493 | 1,882 | 1,769 | | إجمالي العراق |

المصدر: وزارة الصحة / مجلس السرطان في العراق / شعبة التسجيل السرطاني

عدد ونسب حالات الإصابة بالأورام السرطانية للمواقع العشرة الأولى الأكثر انتشاراً حسب موقع الورك والمحافظه لسنة 2021

Number and percentage of cancer infections for the top ten sites where cancer prevails by cancer site and governorate for 2021

Table (42)

| Governorate | النسب المئوية Percentage | المجموع Total | الأورام السرطانية للمواقع العشرة الأولى الأكثر انتشاراً Cancer infections for the top ten sites where cancer prevails | | | | |
|-------------------------|-----------------------------|------------------|--|-----------------------------|--|---------------------|--------------------------------|
| | | | 10. الجلد 10. Skin | 9. البروستات 9. Prostate | 8. الغدد اللمفاوية غير هودجكين 8. Non- Hodgkin's Lymphoma | 7. الدم 7. Blood | 6. الغدة الدرقية 6. Thyroid |
| | | | | | | | |
| Nineveh | 6.90 | 1,632 | 44 | 89 | 91 | 148 | 94 |
| Kirkuk | 3.07 | 727 | 41 | 43 | 44 | 87 | 21 |
| Diala | 3.78 | 894 | 76 | 42 | 42 | 51 | 60 |
| Al- Anbar | 3.74 | 884 | 14 | 60 | 57 | 58 | 133 |
| Baghdad | 24.92 | 5,894 | 236 | 312 | 328 | 302 | 484 |
| Babylon | 4.76 | 1,127 | 26 | 75 | 67 | 88 | 79 |
| Kerbala | 3.89 | 919 | 36 | 51 | 63 | 80 | 57 |
| Wasit | 3.72 | 879 | 41 | 40 | 49 | 58 | 77 |
| Salah al- deen | 3.22 | 762 | 38 | 37 | 34 | 54 | 98 |
| Al- Najaf | 4.35 | 1,029 | 50 | 66 | 65 | 88 | 84 |
| Al- Qadisiyah | 3.39 | 803 | 34 | 41 | 63 | 57 | 79 |
| Al- Muthanna | 1.70 | 403 | 11 | 18 | 27 | 44 | 29 |
| Thi-qar | 5.01 | 1,184 | 40 | 46 | 64 | 137 | 98 |
| Missan | 2.38 | 564 | 15 | 26 | 36 | 53 | 28 |
| Al- Basrah | 7.58 | 1,794 | 86 | 91 | 143 | 158 | 92 |
| Total | 82.42 | 19,495 | 788 | 1,037 | 1,173 | 1,463 | 1,513 |
| Kurdistan region | | | | | | | |
| Duhok | 3.63 | 858 | 87 | 28 | 42 | 73 | 59 |
| Sulaimaniya | 6.62 | 1,567 | 102 | 111 | 111 | 85 | 105 |
| Erbil | 6.77 | 1,601 | 213 | 126 | 98 | 110 | 82 |
| Total | 17.02 | 4,026 | 402 | 265 | 251 | 268 | 246 |
| Unknown | 0.56 | 133 | 31 | 11 | 9 | 1 | 4 |
| Total of Iraq | 100.00 | 23,654 | 1,221 | 1,313 | 1,433 | 1,732 | 1,763 |

Source: Ministry of Health/ Cancer Council in Iraq/ Cancer Registry Section

عدد ونسب الوفيات بالأورام السرطانية للمواقع العشرة الأولى الأكثر انتشاراً حسب موقع الورم والمحافظة لسنة 2021

Number and percentage of cancer mortality for the top ten sites where cancer prevails by cancer site and governorate for 2021

جدول (43)

| وفيات الأورام السرطانية للمواقع العشرة الأولى الأكثر انتشاراً | | | | | |
|---|-----------------------|--|-----------|----------------------------|---------------|
| Cancer mortality for the top ten sites where cancer prevails | | | | | المحافظة |
| 5. الدم | 4. القولون - المستقيم | 3. الدماغ ومواقع اخرى من الجهاز العصبي المركزي | 2. الثدي | 1. الرئة والقصبات الهوائية | |
| 5. Blood | 4. Rectal | 3. Brain and other CNS | 2. Breast | 1. Bronchus and Lung | |
| 69 | 77 | 90 | 106 | 127 | نينوى |
| 33 | 13 | 10 | 38 | 37 | كركوك |
| 7 | 37 | 55 | 72 | 68 | ديالى |
| 6 | 39 | 24 | 43 | 55 | الأنبار |
| 141 | 230 | 255 | 476 | 434 | بغداد |
| 28 | 27 | 40 | 51 | 99 | بابل |
| 49 | 25 | 30 | 48 | 92 | كربلاء |
| 22 | 17 | 36 | 63 | 86 | واسط |
| 18 | 20 | 37 | 41 | 66 | صلاح الدين |
| 46 | 41 | 47 | 98 | 106 | النجف |
| 26 | 24 | 43 | 42 | 85 | القادسية |
| 19 | 4 | 8 | 16 | 48 | المتن |
| 63 | 44 | 65 | 63 | 111 | ذي قار |
| 30 | 21 | 29 | 47 | 83 | ميسان |
| 61 | 55 | 59 | 134 | 115 | البصرة |
| 618 | 674 | 828 | 1,338 | 1,612 | إجمالي |
| اقليم كردستان | | | | | |
| 13 | 43 | 38 | 41 | 87 | دهوك |
| 20 | 23 | 24 | 35 | 52 | السليمانية |
| 15 | 2 | 1 | 1 | 5 | أربيل |
| 48 | 68 | 63 | 77 | 144 | إجمالي |
| 0 | 1 | 1 | 1 | 0 | غير معروف |
| 666 | 743 | 892 | 1,416 | 1,756 | إجمالي العراق |

المصدر: وزارة الصحة / مجلس السرطان في العراق / شعبة التسجيل السرطاني

عدد ونسب الوفيات بالأورام السرطانية للمواقع العشرة الأولى الأكثر انتشاراً حسب موقع الورم والمحافظة لسنة 2021

Number and percentage of cancer mortality for the top ten sites where cancer prevails by cancer site and governorate for 2021

Table (43)

| Governorate | النسب المئوية Percentage | المجموع Total | وفيات الأورام السرطانية للمواقع العشرة الأولى الأكثر انتشاراً Cancer mortality for the top ten sites where cancer prevails | | | | |
|-------------------------|-----------------------------|------------------|---|--------------------------|----------------------|-------------------------|-----------------------------|
| | | | 10. الغدد اللمفاوية غير هودجكيني 10. Non- Hodgkin's Lymphoma | 9. المثانة 9. Bladder | 8. الكبد 8. Liver | 7. المعدة 7. Stomach | 6. البنكرياس 6. Pancreas |
| | | | | | | | |
| Nineveh | 8.50 | 694 | 31 | 17 | 47 | 70 | 60 |
| Kirkuk | 2.09 | 171 | 10 | 3 | 3 | 13 | 11 |
| Diala | 4.18 | 341 | 11 | 12 | 37 | 17 | 25 |
| Al- Anbar | 3.64 | 297 | 33 | 12 | 21 | 33 | 31 |
| Baghdad | 27.80 | 2,270 | 105 | 117 | 175 | 165 | 172 |
| Babylon | 4.48 | 366 | 17 | 23 | 24 | 17 | 40 |
| Kerbala | 4.91 | 401 | 24 | 30 | 30 | 24 | 49 |
| Wasit | 4.40 | 359 | 18 | 39 | 32 | 32 | 14 |
| Salah al- deen | 3.21 | 262 | 10 | 5 | 18 | 26 | 21 |
| Al- Najaf | 5.83 | 476 | 21 | 24 | 27 | 23 | 43 |
| Al- Qadisiyah | 3.74 | 305 | 20 | 18 | 28 | 18 | 1 |
| Al- Muthanna | 1.78 | 145 | 5 | 8 | 15 | 7 | 15 |
| Thi-qar | 6.71 | 548 | 18 | 63 | 55 | 29 | 37 |
| Missan | 3.97 | 324 | 17 | 25 | 22 | 24 | 26 |
| Al- Basrah | 7.84 | 640 | 40 | 41 | 23 | 44 | 68 |
| Total | 93.07 | 7,599 | 380 | 437 | 557 | 542 | 613 |
| Kurdistan region | | | | | | | |
| Duhok | 3.72 | 304 | 10 | 7 | 12 | 29 | 24 |
| Sulaimaniya | 2.73 | 223 | 12 | 8 | 14 | 19 | 16 |
| Erbil | 0.43 | 35 | 5 | 1 | 2 | 2 | 1 |
| Total | 6.88 | 562 | 27 | 16 | 28 | 50 | 41 |
| Unknown | 0.05 | 4 | 0 | 1 | 0 | 0 | 0 |
| Total of Iraq | 100.00 | 8,165 | 407 | 454 | 585 | 592 | 654 |

Source: Ministry of Health/ Cancer Council in Iraq/ Cancer Registry Section

العدد الكلي لحالات الإصابات بالأورام السرطانية وللمواقع العشرة الأولى الأكثر إنتشاراً ونسبها المنوية للأطفال ومعدل الإصابات لكل (100) ألف نسمة من الأطفال للفئة العمرية (0 - 14) سنة على مستوى العراق لسنة 2021

Total number of cancer infections for the top ten sites where cancer prevails, its percentage and average of infections per (100000) children of age group (0-14) years at Iraq level for 2021

جدول (44)

جدول (44)

| Cancer site (top ten) | معدل الإصابات لكل (100) ألف نسمة من الأطفال بعمر (0 - 14) سنة | النسبة المئوية | عدد الإصابات | موقع الورم (العشرة الأولى) |
|--|---|----------------|----------------------|--|
| | Average of infections per (100000) children of age group (0-14) years | Percentage | Number of infections | |
| 1. Blood | 3.41 | 31.52 | 568 | 1. الدم (اللوكيميا) |
| 2. Brain and other CNS | 1.83 | 16.93 | 305 | 2. الدماغ ومواقع اخرى من الجهاز العصبي المركزي |
| 3. Non- Hodgkin's Lymphoma | 0.92 | 8.55 | 154 | 3. الغدد اللمفاوية غير هودجكيني |
| 4. Hodgkin's Lymphoma | 0.86 | 7.94 | 143 | 4. الغدد اللمفاوية هودجكيني |
| 5. Bone | 0.67 | 6.22 | 112 | 5. العظم والغضروف المفصلي للاطراف |
| 6. Kidney | 0.67 | 6.16 | 111 | 6. الكلية |
| 7. Eye | 0.32 | 3.00 | 54 | 7. العين وملحقاتها (الغدد وما شابه) |
| 8. Soft tissues | 0.31 | 2.89 | 52 | 8. الانسجة الرخوة |
| 9. Adrenal gland | 0.27 | 2.50 | 45 | 9. الغدة الكظرية |
| 10. Liver | 0.20 | 1.83 | 33 | 10. الكبد |
| Total number of the top ten sites infections for children of age group (0-14) years | 9.46 | 87.51 | 1,577 | إجمالي إصابات المواقع العشرة الأولى للأطفال بعمر (0 - 14) سنة |
| Total number of other sites infections for children of age group (0-14) years | 1.35 | 12.49 | 225 | إجمالي إصابات المواقع الأخرى للأطفال بعمر (0 - 14) سنة |
| Total cancer infections for children of age group (0-14) years | 10.81 | 100.00 | 1,802 | إجمالي إصابات الأورام الكلي للأطفال بعمر (0 - 14) سنة |

العدد الكلي للوفيات بالأورام السرطانية وللمواقع العشرة الأولى الأكثر إنتشاراً ونسبها المنوية للأطفال ومعدل الوفيات لكل (100) ألف نسمة من الأطفال للفئة العمرية (0 - 14) سنة على مستوى العراق لسنة 2021

Total number of cancer mortality for the top ten sites where cancer prevails, its percentage and average of mortality per (100000) children of age group (0-14) years at Iraq level for 2021

جدول (45) Table (45)

| Cancer site (top ten) | معدل الوفيات لكل (100) ألف نسمة من الأطفال بعمر (0 - 14) سنة Average of mortality per (100000) children of age group (0-14) years | النسب المنوية Percentage | عدد الوفيات Number of mortality | موقع الورم (العشرة الأولى) |
|---|--|-----------------------------|------------------------------------|---|
| 1. Blood | 0.87 | 34.61 | 145 | 1. الدم (اللوكيميا) |
| 2. Brain and other CNS | 0.66 | 26.25 | 110 | 2. الدماغ ومواقع اخرى من الجهاز العصبي المركزي |
| 3. Non- Hodgkin's Lymphoma | 0.23 | 9.31 | 39 | 3. الغدد اللمفاوية غير هودجكيني |
| 4. Kidney | 0.13 | 5.25 | 22 | 4. الكلية |
| 5. Bone | 0.11 | 4.53 | 19 | 5. العظم والغضروف المفصلي للاطراف |
| 6. Liver | 0.08 | 3.10 | 13 | 6. الكبد |
| 7. Adrenal gland | 0.05 | 2.15 | 9 | 7. الغدة الكظرية |
| 8. Soft tissues | 0.05 | 1.91 | 8 | 8. الانسجة الرخوة |
| 9. Nerves | 0.04 | 1.67 | 7 | 9. الاعصاب |
| 10. Cancer of unknown origin | 0.04 | 1.67 | 7 | 10. سرطان الغير معروف المنشأ |
| Total number of the top ten sites mortality for children of age group (0-14) years | 2.27 | 90.45 | 379 | إجمالي وفيات المواقع العشرة الأولى للأطفال بعمر (0 - 14) سنة |
| Total number of other sites mortality for children of age group (0-14) years | 0.24 | 9.55 | 40 | إجمالي وفيات المواقع الأخرى للأطفال بعمر (0 - 14) سنة |
| Total cancer mortality for children of age group (0-14) years | 2.51 | 100.00 | 419 | إجمالي وفيات الأورام الكلي للأطفال بعمر (0 - 14) سنة |

Source: Ministry of Health/ Cancer Council in Iraq/ Cancer Registry Section

المصدر: وزارة الصحة / مجلس السرطان في العراق/ شعبة التسجيل السرطاني