

التعليم الجامعي والتقني في العراق للعام الدراسي

2021/2020

مقدمة

ضمن جهود التنسيق المشتركة مع وزارة التعليم العالي والبحث العلمي في توفير بيانات ومؤشرات تعكس واقع التعليم الجامعي والتقني في العراق تم إعداد تقرير التعليم الجامعي والتقني في العراق للعام الدراسي 2021/2020 الذي تضمن بيانات عن الجامعات والكليات (الحكومية الأهلية).

يتكون هذا التقرير من قسمين القسم الأول تضمن بيانات تجميعية عن الطلبة المقبولين والموجودين وأعضاء الهيئة التدريسية والطلبة الراسبين والمؤجلين والتاركين والمشاركين في الامتحانات النهائية والناجحين حسب الجنسية والجنس وعلى مستوى الجامعات كافة والكليات الأهلية؛ أما القسم الثاني فقد تتضمن بيانات تفصيلية عن الطلبة المقبولين والموجودين وأعضاء الهيئة التدريسية والطلبة الراسبين والمؤجلين والتاركين والمشاركين في الامتحانات النهائية والناجحين حسب الجنسية والجنس وعلى مستوى الكلية أو المعهد .

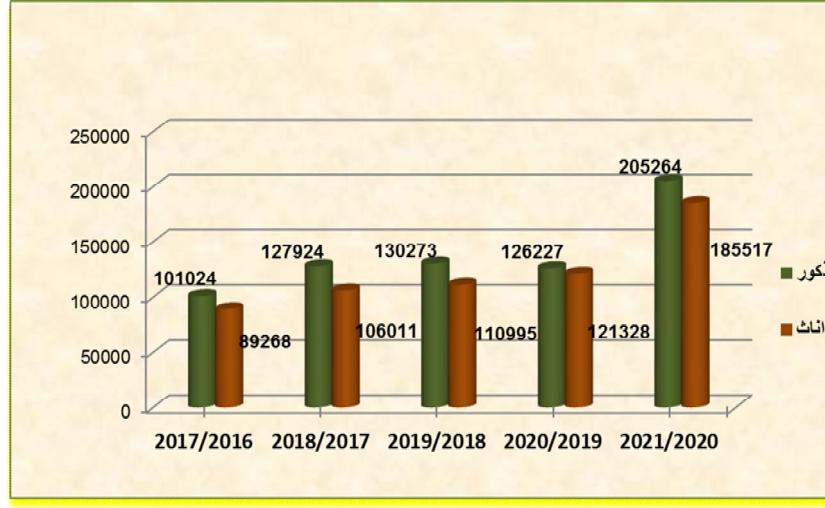
منهجية العمل

ينفذ سنويا مسحاً شاملاً للجامعات العراقية والكليات الأهلية في جميع المحافظات (عدا المحافظات إقليم كردستان) باستخدام إستمارة إحصائية توزع في شهر كانون الاول من كل عام على كافة الكليات في الجامعات الحكومية بضمنها الجامعات التقنسية (الكليات والمعاهد التقنية) وكذلك الكليات الأهلية لتملى بالبيانات المطلوبة وتدقق وتسجل في الحاسبة الالكترونية لاستخراج الجداول ثم يتم اعدادها بالصيغة النهائية .

مؤشرات تحليلية

فيما يأتي أهم المؤشرات التي تضمنها التقرير مقارنة بالسنوات الخمس الماضية ؛

1. بلغ عدد الطلبة المقبولين في الجامعات العراقية الحكومية كافة والكليات الأهلية للدراسات الصباحية والمسائية (390781) طالباً وطالبة للعام الدراسي 2021/2020 شكلت نسبة الاناث منهم (47.5%) اغلبيهم من العراقيين عدا (24) طالباً وطالبة من العرب وطالبة واحدة من الاجانب كما هو مبين في جدول (4) وبلغ عدد الطلبة المقبولين في العام الدراسي السابق (247555) طالباً وطالبة وهذا يعني ان هناك ارتفاعاً بنسبة مقدارها (57.9%) وشهدت الفترة (2017/2016 - 2020 / 2021) ارتفاعاً بنسبة مقدارها (15.5%) حيث كان عددهم (190292) طالباً وطالبة في العام الدراسي (2017/2016) .

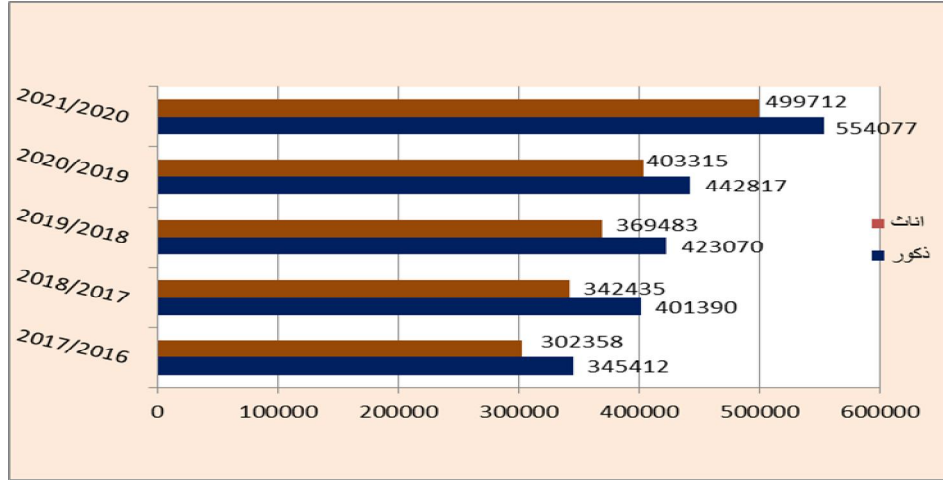


شكل (1) عدد الطلبة المقبولين في التعليم الجامعي والتقني حسب الجنس للفترة (2021/2020_2017/2016)

بلغ عدد الطلبة المقبولين في الدراسات الصباحية (279789) طالباً وطالبة تشكل الإناث منهم (52.8%) ؛ أما نسبة للطلبة المقبولين في الدراسات الصباحية (71.6%) من المجموع الكلي للطلبة في الدراسات الصباحية والمسائية كما في الجدول (4).

وكذلك بالنسبة لعدد الطلبة المقبولين في الدراسات المسائية (110992) طالباً وطالبة تشكل الإناث منهم (33.9%) ؛ أما بالنسبة للطلبة المقبولين في الدراسات المسائية (28.4%) من المجموع الكلي للطلبة في الدراسات الصباحية والمسائية كما في الجدول (4).

2. بلغ عدد الطلبة الموجودين في الجامعات العراقية كافة (1053789) طالباً وطالبة كما في جدول (5) في العام الدراسي (2021/2020) نسبة الإناث منهم (47.4%) ؛ وان اغلب الطلبة الموجودين هم من العراقيين ؛ وبلغ عددهم في العام الدراسي (2020/2019) ؛ (846132) طالباً وطالبة مما يعني ان هناك ارتفاعاً بنسبة قدرها (24.5%) ؛ وشهدت الفترة (2021/2020-2017/2016) زيادة في عدد الطلبة الموجودين بلغ نسبتها (10.2%) ؛ إذ كان عددهم (647770) طالباً وطالبة في العام الدراسي (2017/2016) .

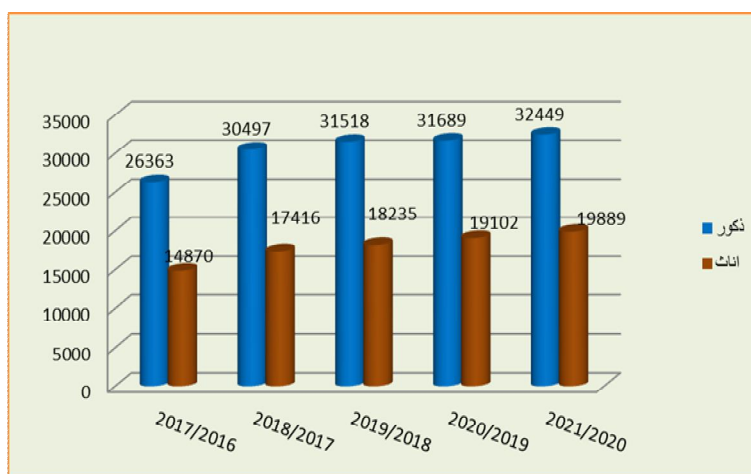


شكل (2) عدد الطلبة الموجودين في التعليم الجامعي والتقني حسب الجنس للفترة (2021/2020-2017/2016)

بلغ عدد الطلبة الموجودين في الدراسات الصباحية (790606) تشكل الاناث منهم نسبة (52%)؛ في حين بلغت نسبة الدراسات الصباحية من المجموع الكلي للطلبة (75%) كما هو موضح في جدول (5).
توزعت نسب الطلبة الموجودين على الكليات الحكومية (بضمنها الكليات التقنية) والمعاهد التقنية والكليات الاهلية وفق الآتي (64%، 11.7%، 24.2%) على التوالي .

اما بالنسبة لعدد الطلبة الموجودين في الدراسات المسائية (263183) طالباً وطالبة تشكل الاناث منهم نسبة (33.7%)، وان نسبة الدراسات المسائية من المجموع الكلي للطلبة (25%) كما في جدول (5)، كذلك توزع الطلبة الموجودين على الكليات الحكومية (بضمنها الكليات التقنية) والمعاهد التقنية والكليات الاهلية وبنسب (48.8%، 9.4%، 41.9%) على التوالي.

3. بلغ عدد أعضاء الهيئة التدريسية في الجامعات الحكومية والكليات الاهلية (52338) تدريسي في العام الدراسي (2021/2020) نسبة الاناث منهم (38%)؛ مسجلاً ارتفاعاً مقارنة بالعام الدراسي السابق بنسبة (3%) حيث كان عددهم (50791) تدريسي في العام الدراسي (2020/2019)؛ وخلال المدة (2021/2020- 2017/2016) شهدت زيادة ايضاً على عدد اعضاء الهيئة التدريسية بنسبة مقدارها (4.9%) إذ كان عددهم (41233) تدريسي في العام الدراسي (2017/2016) كما في جدول (1)



شكل (3) عدد اعضاء الهيئة التدريسية في التعليم الجامعي والتقني حسب الجنس للفترة (2021/2020_2017/2016)

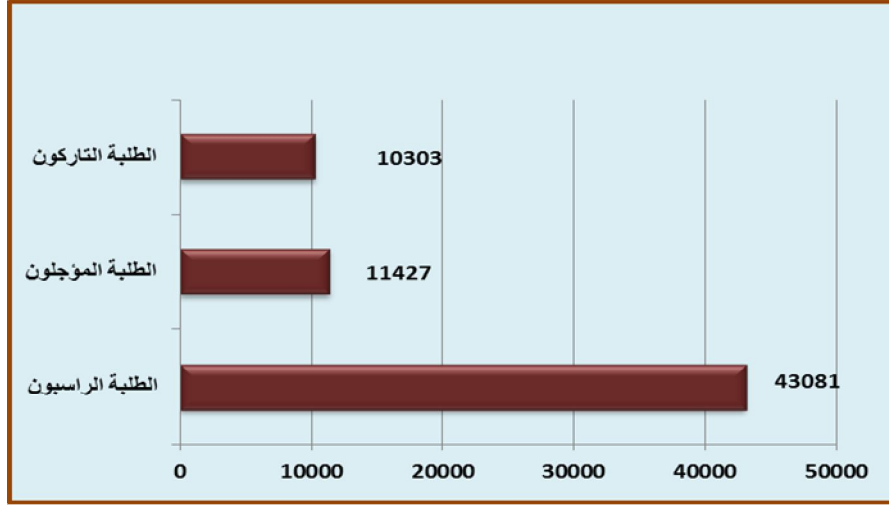
عدد الطلبة المقبولين والموجودين واعداء الهيئة التدريسية في التعليم الجامعي والتقني خلال المدة (2017/2016 - 2021/2020)

جدول (1)

السنة الدراسية	الطلبة المقبولين			الطلبة الموجودين			أعضاء الهيئة التدريسية			
	مجموع	ذكور	اناث	مجموع	ذكور	اناث	مجموع	ذكور	اناث	
2017/2016	190292	89268	101024	647770	302358	345412	41233	14870	26363	
2018/2017	233935	106011	127924	743825	342435	401390	47913	17416	30497	
2019/2018	241268	110995	130273	792553	369483	423070	49753	18235	31518	
2020/2019	247555	121328	126227	846132	403315	442817	50791	19102	31689	
2021/2020	390781	185517	205264	1053789	499712	554077	52338	19889	32449	
										نسبة التغير (الزيادة أو الانخفاض) خلال الفترة (2020/2019) - % (2021/2020)
	57.9	52.9	62.6	24.5	23.9	25.1	3.0	4.1	2.4	
										نسبة التغير (الزيادة أو الانخفاض) خلال الفترة (2017/2016) - % (2021/2020)
	15.5	15.8	15.2	10.2	10.6	9.9	4.9	6.0	4.2	

*معادلة نسبة التغير لخمس سنوات = ((السنة الحالية / سنة الاولى من خمس سنوات) ^ (1-5/1)) * 100

4. بلغ عدد الطلبة العراقيين (الراسبين والمؤجلين والتاركين) في الجامعات العراقية كافة (64811) طالباً وطالبة خلال العام الدراسي (2020/2019) ؛ تشكل الاناث منهم نسبة (37%) كما في جدول (7) ؛ وان هناك طلبة (راسبين ، مؤجلين ، تاركين) من العرب عددهم (5) طالباً وطالبة كما في جدول (8).



شكل (4) عدد الطلبة الراسبين والمؤجلين والتاركين في التعليم الجامعي والتقني حسب الجنس للفترة (2021/2020_2016/2015)

ويلاحظ من الجدول (2) توزيع الطلبة العراقيين الراسبين والتاركين والمؤجلين وكما يأتي :-

أ- بلغ عدد الطلبة الراسبين (43081) طالباً وطالبة نسبة الاناث منهم (35.1%) حيث بلغ عددهم (76926) طالباً وطالبة في العام الدراسي (2019/2018) ؛ مسجلاً انخفاضاً بنسبة مقدارها (44%) ؛ وخلال الفترة (2020/2019- 2016/2015) انخفض عدد الطلبة الراسبين بنسبة مقدارها (18%) إذ كان عددهم (115868) طالباً وطالبة في العام الدراسي (2016/2015).

ب- بلغ عدد الطلبة المؤجلين (11427) طالباً وطالبة نسبة الاناث منهم (40.9%) ؛ كما في جدول (2) وقد انخفض عددهم عن العام الدراسي 2019/2018 بنسبة (21.5%) ؛ إذ كان عددهم (14554) طالباً وطالبة كما ارتفع عدد الطلبة المؤجلين بنسبة (0.5%) خلال المدة (2020/2019- 2016/2015) ؛ حيث كان عددهم (11121) طالباً وطالبة في العام الدراسي 2016/2015.

ج- بلغ عدد الطلبة التاركين (10303) طالباً وطالبة نسبة الاناث منهم (43%) وفي العام الدراسي (2019/2018) كان عدد الطلبة التاركين (10759) طالباً وطالبة ؛ وهذا يعني إن هناك انخفاضاً بنسبة (4.2%)؛ كما ارتفعت النسبة خلال الفترة (2020/2019- 2016/2015) للطلبة التاركين بنسبة (5.5%) حيث كان عددهم (7873) طالباً وطالبة في العام الدراسي (2016/2015) .

عدد الطلبة العراقيين والعرب الراسبين والموجلين والتاركين في التعليم الجامعي والتقني خلال الفترة (2020/2019 - 2016 /2015)

جدول (2)

السنة الدراسية	الطلبة الراسبين			الطلبة الموجلين			الطلبة التاركين			المجموع الكلي		
	ذ	ا	مج	ذ	ا	مج	ذ	ا	مج	ذ	ا	مج
2016/2015	76354	39514	115868	6069	5052	11121	5143	2730	7873	87566	47296	18994
2017/2016	80801	44580	125381	7739	5823	13562	6098	3528	9626	94638	53931	23188
2018/2017	62853	34542	97395	9301	7247	16548	6494	3943	10437	78648	45732	26985
2019/2018	50614	26312	76926	8410	6144	14554	6416	4343	10759	65440	36799	25313
2020/2019	27936	15145	43081	6759	4668	11427	5872	4431	10303	40567	24244	21730
	نسبة التغير (الزيادة أو الانخفاض) خلال الفترة (2019/2018 - 2020/2019) %											
	44.8-	42.4-	44.0-	19.6-	24.0-	21.5-	8.5-	2.0	4.2-	38.0-	34.1-	14.2-
	نسبة التغير (الزيادة أو الانخفاض) خلال الفترة (2016/2015 - 2020/2019) %											
	18.2-	17.5-	18.0-	2.2	1.6-	0.5	2.7	10.2	5.5	14.3-	12.5-	2.7

5. بلغ عدد الطلبة العراقيين والعرب المشتركين في الامتحانات النهائية للعام الدراسي 2020/2019 في الجامعات الحكومية والكليات الاهلية (801536) طالباً وطالبة نسبة الاناث منهم (47.9%) كما في جدول (9). وقد بلغت نسبة النجاح من المشتركين بالامتحان (97.7%) حين كان عدد الناجحين (782993) نسبة الاناث منهم (48.3%) كما في جدول (10)، وقد توزع عدد الطلبة المشتركين بالامتحان على الكليات الحكومية (بضمنها الكليات التقنية والمعاهد التقنية) والكليات الاهلية (593968، 207568) طالباً وطالبة على التوالي وقد بلغت نسب النجاح من المشتركين (97.6%، 97.9%) كما في جدول (9).

عدد الجامعات الحكومية (الأكاديمية والتقنية) والكليات الأهلية وعدد الطلبة الموجودين حسب الجنس والمحافظه للعام الدراسي 2021/2020

Number of Bachelor universities & institutes of academical study (governomintal & private) numberof its' graduated by Sex&governorate for Year 2020/2021

Table (3)

جدول (3)

Governorate	عدد الجامعات الحكومية (الأكاديمية والتقنية) والكليات الأهلية								المحافظة
	NO.of University & students								
	المجموع الكلي			الكليات الأهلية	الحكومية				
	مجموع الوحدات	المعاهد	الكليات		عدد المعاهد التقنية	عدد الكليات التقنية	عدد الكليات (الأكاديمية)	عدد الجامعات (الأكاديمية)	
	total	institutes	College	private College	technical institutes	technical College	Academic College	Academic University	
Nenavah	42	2	40	2	2	3	35	4	نينوى
Salah Al-deen	37	1	36	5	1	-	31	2	صلاح الدين
Kirkuk	38	2	36	16	2	2	18	1	كركوك
Dyala	20	2	18	4	2	-	14	1	ديالى
Baghdad	158	7	151	66	7	5	80	8	بغداد
AL- Anbar	34	1	33	9	1	-	24	2	الانبار
Babylon	38	2	36	7	2	1	28	2	بابل
Kerbela	41	1	40	23	1	-	17	1	كربلاء
Al- Najaf	51	2	49	23	2	3	23	2	النجف
Al- Qadysia	24	1	23	5	1	-	18	1	القادسية
Al-Muthanna	23	2	21	6	2	-	15	1	المتن
Wasit	18	2	16	1	2	-	15	1	واسط
Thi-Qar	43	2	41	14	2	1	26	2	ذي قار
Missan	22	1	21	7	1	1	13	1	ميسان
AL- Basrah	39	2	37	11	2	3	23	2	البصرة
Total	628	30	598	199	30	19	380	31	المجموع

Table (3) Con.

تابع جدول (3)

Governorate	عدد الطلبة الموجودين في التعليم الجامعي															المحافظة
	NO.of gracluated students from academic study															
	المجموع الكلي			الكلية الالهية			الحكومة									
							المعاهد التقنية			الكلية التقنية			الكلية الاكاديمية			
مج	أناث	ذكور	مج	أناث	ذكور	مج	أناث	ذكور	مج	أناث	ذكور	مج	أناث	ذكور		
Nenavah	83252	36517	46735	10154	3361	6793	7174	3148	4026	2419	771	1648	63505	29237	34268	نينوى
Salah Al-deen	49687	18422	31265	2673	727	1946	4060	1587	2473	-	-	-	42954	16108	26846	صلاح الدين
Kirkuk	59929	26324	33605	17106	5726	11380	7952	3304	4648	2451	927	1524	32420	16367	16053	كركوك
Dyala	47830	22208	25622	12781	3605	9176	7321	3523	3798	-	-	-	27728	15080	12648	ديالى
Baghdad	321916	152954	168962	125713	50569	75144	16834	7920	8914	13012	5747	7265	166357	88718	77639	بغداد
AL- Anbar	43763	21441	22322	6996	1793	5203	3019	1019	2000	-	-	-	33748	18629	15119	الانبار
Babylon	68103	31419	36684	24672	8148	16524	6241	2949	3292	1223	362	861	35967	19960	16007	بابل
Kerbela	53358	26936	26422	21621	10093	11528	2747	1229	1518	-	-	-	28990	15614	13376	كربلاء
Al- Najaf	65366	34059	31307	17700	7364	10336	7677	4014	3663	3708	1598	2110	36281	21083	15198	النجف
Al- Qadysia	30040	15318	14722	2385	957	1428	3316	1692	1624	-	-	-	24339	12669	11670	القادسية
Al-Muthanna	21784	11366	10418	2839	1135	1704	3339	1555	1784	-	-	-	15606	8676	6930	المثنى
Wasit	32479	15163	17316	6058	2398	3660	5657	2436	3221	-	-	-	20764	10329	10435	واسط
Thi-Qar	51840	25886	25954	17081	6874	10207	4218	2247	1971	767	351	416	29774	16414	13360	ذي قار
Missan	27203	13131	14072	8875	3045	5830	1743	793	950	315	134	181	16270	9159	7111	ميسان
AL- Basrah	97239	48568	48671	24640	8130	16510	8052	3082	4970	4646	2381	2265	59901	34975	24926	البصرة
Total	1053789	499712	554077	301294	113925	187369	89350	40498	48852	28541	12271	16270	634604	333018	301586	المجموع

القسم الأول – جداول تجميعية

عدد الطلبة المقبولين في التعليم الجامعي الأولي في الجامعات كافة والكليات الأهلية موزعين حسب الجامعة والجنسية والجنس للعام الدراسي 2021 / 2020

Number of accepted students in academical and private colleges distributed by university, nationality and gender for 2020/2021

Tabel (4)

جدول (4)

University	المجموع Total			اجانب foreigners			عرب Arab			عراقيون Iraqi's			الجامعة
	مجموع Total	إناث Female	ذكور Male	مجموع Total	إناث Female	ذكور Male	مجموع Total	إناث Female	ذكور Male	مجموع Total	إناث Female	ذكور Male	
Morning studies													دراسات صباحية
Baghdad	19776	12447	7329	0	0	0	3	2	1	19773	12445	7328	بغداد
Al-Mustanseriya	11081	5819	5262	0	0	0	0	0	0	11081	5819	5262	المستنصرية
Al-Technology	4944	2302	2642	0	0	0	3	2	1	4941	2300	2641	التكنولوجية
Al-Nahrain	2096	1258	838	0	0	0	1	1	0	2095	1257	838	النهرين
Al-Iraqia	5222	3010	2212	0	0	0	2	2	0	5220	3008	2212	العراقية
Al- Mosul	12451	6345	6106	0	0	0	0	0	0	12451	6345	6106	الموصل
Nineveh	1550	780	770	0	0	0	0	0	0	1550	780	770	نينوى
Al-Hamdania	1022	370	652	0	0	0	0	0	0	1022	370	652	الحمداية
Teleafar	470	229	241	0	0	0	0	0	0	470	229	241	تلعفر
Al- Basrah	16955	10850	6105	0	0	0	0	0	0	16955	10850	6105	البصرة
Al- Basrah for oil and Gaz	355	175	180	0	0	0	0	0	0	355	175	180	البصرة للنفط والغاز
Al- Kufa	8994	5613	3381	1	1	0	0	0	0	8993	5612	3381	الكوفة
Jabir bin Hayan medical	357	234	123	0	0	0	0	0	0	357	234	123	جابر بن حيان الطبية
Tikrit	9683	4251	5432	0	0	0	0	0	0	9683	4251	5432	تكريت
Samara'a	2155	874	1281	0	0	0	0	0	0	2155	874	1281	سامراء
Al-Qadisiya	5733	3252	2481	0	0	0	0	0	0	5733	3252	2481	القادسية
Al-Anbar	7962	4777	3185	0	0	0	0	0	0	7962	4777	3185	الانبار
Al-Falluja	1706	755	951	0	0	0	0	0	0	1706	755	951	الفلوجة
Babylon	9622	5531	4091	0	0	0	0	0	0	9622	5531	4091	بابل
Al-Qasim Al-khadraa	1099	600	499	0	0	0	0	0	0	1099	600	499	القاسم الخضراء
Dyala	6821	4100	2721	0	0	0	0	0	0	6821	4100	2721	ديالى
Kerbela	6831	4188	2643	0	0	0	0	0	0	6831	4188	2643	كربلاء
Thi-Qar	5850	3542	2308	0	0	0	0	0	0	5850	3542	2308	ذي قار

Tabel (4)

جدول (4)

University	المجموع Total			اجانب foreigners			عرب Arab			عراقيون Iraqi's			الجامعة
	مجموع Total	إناث Female	ذكور Male	مجموع Total	إناث Female	ذكور Male	مجموع Total	إناث Female	ذكور Male	مجموع Total	إناث Female	ذكور Male	
Sumar	1149	614	535	0	0	0	0	0	0	1149	614	535	سومر
Kirkuk	7389	4235	3154	0	0	0	0	0	0	7389	4235	3154	كركوك
Wasit	5700	2923	2777	0	0	0	0	0	0	5700	2923	2777	واسط
Missan	4538	2889	1649	0	0	0	0	0	0	4538	2889	1649	ميسان
Al-Muthanna	4012	2570	1442	0	0	0	0	0	0	4012	2570	1442	المتنى
Information and communications	438	247	191	0	0	0	1	1	0	437	246	191	تكنولوجيا المعلومات والاتصالات
Al-Sina for Medical and Pharmaceutics	525	338	187	0	0	0	0	0	0	525	338	187	ابن سينا للعلوم الطبية والصيدلانية
AL- Kaharakh for sciences	711	362	349	0	0	0	0	0	0	711	362	349	الكرخ للعلوم
Total universitys	167197	95480	71717	1	1	0	10	8	2	167186	95471	71715	مجموع الجامعات
Northern technical	9751	4299	5452	0	0	0	0	0	0	9751	4299	5452	التقنية الشمالية
Middle technical	18006	8196	9810	0	0	0	4	2	2	18002	8194	9808	التقنية الوسطى
Furat Al-Awsat technical	11649	5926	5723	0	0	0	0	0	0	11649	5926	5723	الفرات الأوسط التقنية
Southern technical	7022	3502	3520	0	0	0	0	0	0	7022	3502	3520	التقنية الجنوبية
Private colleges	66164	30447	35717	0	0	0	6	1	5	66158	30446	35712	الكليات الأهلية
Total morning studies	279789	147850	131939	1	1	0	20	11	9	279768	147838	131930	مجموع الدراسات الصباحية
Evening studies													دراسات مسائية
Baghdad	2725	1413	1312	0	0	0	0	0	0	2725	1413	1312	بغداد
Al-Mustanseriyah	3190	1430	1760	0	0	0	0	0	0	3190	1430	1760	المستنصرية
Al-Technology	1781	435	1346	0	0	0	0	0	0	1781	435	1346	التكنولوجية
Al-Iraqia	2219	989	1230	0	0	0	1	1	0	2218	988	1230	العراقية
Al- Mosul	2451	791	1660	0	0	0	0	0	0	2451	791	1660	الموصل
Nineveh	92	12	80	0	0	0	0	0	0	92	12	80	نينوى
Telefar	240	116	124	0	0	0	0	0	0	240	116	124	تلعفر
Al- Basrah	5558	2292	3266	0	0	0	1	0	1	5557	2292	3265	البصرة
Al-Kufa	1973	1017	956	0	0	0	0	0	0	1973	1017	956	الكوفة
Al- Basrah for oil and Gaz	374	43	331	0	0	0	0	0	0	374	43	331	البصرة للنفط والغاز

Tabel (4)

جدول (4)

University	المجموع			اجانب foreigners			عرب Arab			عراقيون Iraqi's			الجامعة
	مجموع Total	إناث Female	ذكور Male	مجموع Total	إناث Female	ذكور Male	مجموع Total	إناث Female	ذكور Male	مجموع Total	إناث Female	ذكور Male	
Tikrit	3892	1067	2825	0	0	0	0	0	0	3892	1067	2825	تكريت
Samara'a	874	417	457	0	0	0	0	0	0	874	417	457	سامراء
Al-Qadisiya	1360	528	832	0	0	0	0	0	0	1360	528	832	القادسية
Al-Anbar	1610	738	872	0	0	0	0	0	0	1610	738	872	الانبار
Al-Falluja	736	317	419	0	0	0	0	0	0	736	317	419	الفلوجة
Babylon	1875	791	1084	0	0	0	0	0	0	1875	791	1084	بابل
Al-Qasim Al-khadraa	344	143	201	0	0	0	0	0	0	344	143	201	القاسم الخضراء
Dyala	1939	843	1096	0	0	0	0	0	0	1939	843	1096	ديالى
Kerbela	2342	984	1358	0	0	0	0	0	0	2342	984	1358	كربلاء
Thi-Qar	2142	886	1256	0	0	0	0	0	0	2142	886	1256	ذي قار
sumar	994	411	583	0	0	0	0	0	0	994	411	583	سومر
Kirkuk	3707	1333	2374	0	0	0	0	0	0	3707	1333	2374	كركوك
Wasit	1717	711	1006	0	0	0	0	0	0	1717	711	1006	واسط
Missan	1603	608	995	0	0	0	0	0	0	1603	608	995	ميسان
Al-Muthanna	986	396	590	0	0	0	0	0	0	986	396	590	المتن
Information and communications	32	9	23	0	0	0	0	0	0	32	9	23	تكنولوجيا المعلومات والاتصالات
AL- Kaharakh for sciences	306	128	178	0	0	0	0	0	0	306	128	178	الكرخ للعلوم
Total University	47062	18848	28214	0	0	0	2	1	1	47060	18847	28213	مجموع الجامعات مسانية
Northern technical	3072	925	2147	0	0	0	0	0	0	3072	925	2147	التقنية الشمالية
Middle technical	4793	1920	2873	0	0	0	1	1	0	4792	1919	2873	التقنية الوسطى
Furat Al-Awsat technical	4242	1878	2364	0	0	0	0	0	0	4242	1878	2364	الفرات الأوسط التقنية
Southern technical	1984	643	1341	0	0	0	0	0	0	1984	643	1341	التقنية الجنوبية
Private colleges	49839	13453	36386	0	0	0	1	0	1	49838	13453	36385	الكليات الاهلية
Total evening studies	110992	37667	73325	0	0	0	4	2	2	110988	37665	73323	مجموع الدراسات مسانية
Total	390781	185517	205264	1	1	0	24	13	11	390756	185503	205253	المجموع الكلي

عدد الطلبة الموجودين في التعليم الجامعي الأولي في الجامعات كافة والكليات الأهلية موزعين حسب الجامعة والجنسية والجنس للعام الدراسي 2020 / 2021

Number of existing students in academeical and private colleges distributed by university, nationality and gender for 2020/2021

Tabel (5)

جدول (5)

University	المجموع			اجانب			عرب			عراقيون			الجامعة
	مجموع	إناث	ذكور	مجموع	إناث	ذكور	مجموع	إناث	ذكور	مجموع	إناث	ذكور	
	Total	Female	Male	Total	Female	Male	Total	Female	Male	Total	Female	Male	
Morning studies													دراسات صباحية
Baghdad	61527	36765	24762	0	0	0	19	11	8	61508	36754	24754	بغداد
Al-Mustanseriya	35936	18454	17482	0	0	0	1	1	0	35935	18453	17482	المستنصرية
Al-Technology	10863	4900	5963	0	0	0	9	5	4	10854	4895	5959	التكنولوجية
Al-Nahrain	5870	3453	2417	0	0	0	6	4	2	5864	3449	2415	النهرين
Al-Iraqia	16820	9382	7438	0	0	0	5	3	2	16815	9379	7436	العراقية
Al- Mosul	48239	23726	24513	0	0	0	0	0	0	48239	23726	24513	الموصل
Nineveh	3020	1537	1483	0	0	0	0	0	0	3020	1537	1483	نينوى
Al-Hamdania	2549	893	1656	0	0	0	0	0	0	2549	893	1656	الحمداية
Teleafar	992	477	515	0	0	0	0	0	0	992	477	515	تلعفر
Al- Basrah	44367	28412	15955	0	0	0	0	0	0	44367	28412	15955	البصرة
Al- Basrah for oil and Gaz	753	367	386	0	0	0	0	0	0	753	367	386	البصرة للنفط والغاز
Al- Kufa	28468	17313	11155	2	2	0	2	1	1	28464	17310	11154	الكوفة
Jabir bin Hayan medical	1485	874	611	0	0	0	0	0	0	1485	874	611	جابر بن حيان الطبية
Tikrit	27623	11138	16485	0	0	0	0	0	0	27623	11138	16485	تكريت
Samara'a	5231	2221	3010	0	0	0	0	0	0	5231	2221	3010	سامراء
Al-Qadisiya	19916	11121	8795	0	0	0	0	0	0	19916	11121	8795	القادسية
Al-Anbar	23376	14003	9373	0	0	0	3	1	2	23373	14002	9371	الانبار
Al-Falluja	4669	2177	2492	0	0	0	1	1	0	4668	2176	2492	الفلوجة
Babylon	27834	16277	11557	0	0	0	0	0	0	27834	16277	11557	بابل
Al-Qasim Al-khadraa	2793	1522	1271	0	0	0	0	0	0	2793	1522	1271	القاسم الخضراء
Dyala	22206	12881	9325	0	0	0	0	0	0	22206	12881	9325	ديالى
Kerbela	21215	12309	8906	0	0	0	1	0	1	21214	12309	8905	كربلاء
Thi-Qar	18641	11464	7177	0	0	0	1	0	1	18640	11464	7176	ذي قار
Sumar	3126	1663	1463	0	0	0	0	0	0	3126	1663	1463	سومر

Table (5) cont .

تابع جدول (5)

University	مجموع Total	المجموع Total إناث Female	ذكور Male	اجانب foreigners			عرب Arab			عراقيون Iraqi's			الجامعة
				مجموع Total	إناث Female	ذكور Male	مجموع Total	إناث Female	ذكور Male	مجموع Total	إناث Female	ذكور Male	
Kirkuk	23491	13245	10246	0	0	0	0	0	0	23491	13245	10246	كركوك
Wasit	16589	8559	8030	0	0	0	0	0	0	16589	8559	8030	واسط
Missan	12166	7557	4609	0	0	0	0	0	0	12166	7557	4609	ميسان
Al-Muthanna	12952	7660	5292	0	0	0	0	0	0	12952	7660	5292	المتنى
Information and communications	891	493	398	0	0	0	1	1	0	890	492	398	تكنولوجيا المعلومات والاتصالات
Ibn Sina for Medical and Pharmaceutics	1284	829	455	0	0	0	0	0	0	1284	829	455	ابن سينا للعلوم الطبية والصيدلانية
AL- Kaharakh for sciences	1402	703	699	0	0	0	0	0	0	1402	703	699	الكرخ للعلوم
Total Universities	506294	282375	223919	2	2	0	49	28	21	506243	282345	223898	مجموع الجامعات
Northern technical	19203	8330	10873	0	0	0	1	0	1	19202	8330	10872	التقنية الشمالية
Middle technical	35840	16427	19413	0	0	0	21	11	10	35819	16416	19403	التقنية الوسطى
Furat Al-Awsat technical	22464	10858	11606	0	0	0	0	0	0	22464	10858	11606	الفرات الأوسط التقنية
Southern technical	15661	7588	8073	0	0	0	0	0	0	15661	7588	8073	التقنية الجنوبية
Private colleges	191144	85562	105582	0	0	0	43	21	22	191101	85541	105560	الكليات الاهلية
Total morning studies	790606	411140	379466	2	2	0	114	60	54	790490	411078	379412	مجموع الدراسات الصباحية
Evening studies													دراسات مسائية
Baghdad	10344	5028	5316	0	0	0	3	3	0	10341	5025	5316	بغداد
Al-Mustanseriya	9578	4350	5228	0	0	0	0	0	0	9578	4350	5228	المستنصرية
Al-Technology	4626	1205	3421	0	0	0	0	0	0	4626	1205	3421	التكنولوجية
Al-Iraqia	6585	2886	3699	0	0	0	2	1	1	6583	2885	3698	العراقية
Al- Mosul	8058	2376	5682	0	0	0	0	0	0	8058	2376	5682	الموصل
Nineveh	283	35	248	0	0	0	0	0	0	283	35	248	نينوى
Al-Hamdania	5	3	2	0	0	0	0	0	0	5	3	2	الحمدانية
Telefar	359	190	169	0	0	0	0	0	0	359	190	169	تلعفر
Al- Basrah	14303	6136	8167	0	0	0	3	0	3	14300	6136	8164	البصرة
Al- Basrah for oil and Gaz	478	60	418	0	0	0	0	0	0	478	60	418	البصرة للنفط والغاز
Al- Kufa	6328	2896	3432	1	0	1	0	0	0	6327	2896	3431	الكوفة
Tikrit	8505	2021	6484	0	0	0	0	0	0	8505	2021	6484	تكريت
Samara'a	1595	728	867	0	0	0	0	0	0	1595	728	867	سامراء

Table (5) cont .

تابع جدول (5)

University	المجموع			اجانب			عرب			عراقيون			الجامعة
	Total			foreigners			Arab			Iraqi's			
	مجموع	إناث	ذكور	مجموع	إناث	ذكور	مجموع	إناث	ذكور	مجموع	إناث	ذكور	
Total	Female	Male	Total	Female	Male	Total	Female	Male	Total	Female	Male		
Al-Qadisiya	4423	1548	2875	0	0	0	0	0	0	4423	1548	2875	القادسية
Al-Anbar	4391	1919	2472	0	0	0	1	1	0	4390	1918	2472	الانبار
Al-Falluja	1312	530	782	0	0	0	0	0	0	1312	530	782	الفلوجة
Babylon	4886	1975	2911	0	0	0	0	0	0	4886	1975	2911	بابل
Al-Qasim Al-khadraa	454	186	268	0	0	0	0	0	0	454	186	268	القاسم الخضراء
Dyala	5522	2199	3323	0	0	0	0	0	0	5522	2199	3323	ديالى
Kerbela	7775	3305	4470	0	0	0	0	0	0	7775	3305	4470	كربلاء
Thi-Qar	6003	2493	3510	0	0	0	0	0	0	6003	2493	3510	ذي قار
Sumar	2004	794	1210	0	0	0	0	0	0	2004	794	1210	سومر
Kirkuk	8929	3122	5807	0	0	0	0	0	0	8929	3122	5807	كركوك
Wasit	4175	1770	2405	0	0	0	0	0	0	4175	1770	2405	واسط
Missan	4104	1602	2502	0	0	0	0	0	0	4104	1602	2502	ميسان
Al-Muthanna	2654	1016	1638	0	0	0	0	0	0	2654	1016	1638	المثنى
Information and communications	91	24	67	0	0	0	0	0	0	91	24	67	تكنولوجيا المعلومات والاتصالات
AL- Kaharakh for sciences	540	246	294	0	0	0	0	0	0	540	246	294	الكرخ للعلوم
Total University	128310	50643	77667	1	0	1	9	5	4	128300	50638	77662	مجموع الجامعات
Northern technical	4853	1407	3446	0	0	0	0	0	0	4853	1407	3446	التقنية الشمالية
Middle technical	10003	4218	5785	0	0	0	1	1	0	10002	4217	5785	التقنية الوسطى
Furat Al-Awsat technical	5787	2541	3246	0	0	0	0	0	0	5787	2541	3246	الفرات الأوسط التقنية
Southern technical	4080	1400	2680	0	0	0	0	0	0	4080	1400	2680	التقنية الجنوبية
Private colleges	110150	28363	81787	0	0	0	13	3	10	110137	28360	81777	الكلية الأهلية
Total evening studies	263183	88572	174611	1	0	1	23	9	14	263159	88563	174596	مجموع الدراسات مسائية
Total	1053789	499712	554077	3	2	1	137	69	68	1053649	499641	554008	المجموع الكلي

عدد اعضاء الهيئة التدريسية في الجامعات كافة والكليات الاهلية موزعين حسب الجامعة والجنسية والجنس للعام الدراسي 2020 / 2021

Number of teaching staff in academeal and private colleges distributed by university, nationality and gender for 2020/2021

Tabel (6)

جدول (6)

University	المجموع			اجانب			عرب			عراقيون			الجامعة
	مجموع	اناث	ذكور	مجموع	اناث	ذكور	مجموع	اناث	ذكور	مجموع	اناث	ذكور	
	Total	Female	Male	Total	Female	Male	Total	Female	Male	Total	Female	Male	
Morning studies													دراسات صباحية
Baghdad	6178	3366	2812	0	0	0	10	5	5	6168	3361	2807	بغداد
Al-Mustanseriya	3066	1537	1529	0	0	0	4	2	2	3062	1535	1527	المستنصرية
Al-Technology	1497	677	820	0	0	0	5	3	2	1492	674	818	التكنولوجية
Al-Nahrain	1032	491	541	0	0	0	1	1	0	1031	490	541	النهرين
Al-Iraqia	1056	328	728	0	0	0	0	0	0	1056	328	728	العراقية
Al- Mosul	4027	1638	2389	0	0	0	5	4	1	4022	1634	2388	الموصل
Nineveh	294	89	205	0	0	0	0	0	0	294	89	205	نينوى
Al-Hamdania	102	38	64	0	0	0	0	0	0	102	38	64	الحمداية
Teleafar	55	10	45	0	0	0	0	0	0	55	10	45	تلعفر
Al- Basrah	2984	1180	1804	0	0	0	0	0	0	2984	1180	1804	البصرة
Al- Basrah for oil and Gaz	50	12	38	0	0	0	0	0	0	50	12	38	البصرة للنفط والغاز
Kufa	2175	759	1416	0	0	0	1	1	0	2174	758	1416	الكوفة
Jabir bin Hayan medical	85	22	63	0	0	0	0	0	0	85	22	63	جابر بن حيان الطبية
Tikrit	2144	542	1602	0	0	0	3	1	2	2141	541	1600	تكريت
Samara'a	349	102	247	0	0	0	0	0	0	349	102	247	سامراء
Al-Qadisiya	1452	524	928	0	0	0	3	2	1	1449	522	927	القادسية
Al-Anbar	1646	271	1375	0	0	0	4	0	4	1642	271	1371	الانبار
Al-Falluja	333	62	271	0	0	0	0	0	0	333	62	271	الفلوجة
Babylon	2080	783	1297	0	0	0	0	0	0	2080	783	1297	بابل
Al-Qasim Al-khadraa	437	134	303	0	0	0	0	0	0	437	134	303	القاسم الخضراء
Dyala	1455	481	974	0	0	0	3	2	1	1452	479	973	ديالى

Table(6) cont .

تابع جدول (6)

University	المجموع			اجانب			عرب			عراقيون			الجامعة
	Total			foreigners			Arab			Iraqi's			
	مجموع	اناث	ذكور	مجموع	اناث	ذكور	مجموع	اناث	ذكور	مجموع	اناث	ذكور	
Total	Female	Male	Total	Female	Male	Total	Female	Male	Total	Female	Male		
Kerbela	1398	459	939	0	0	0	4	4	0	1394	455	939	كربلاء
Thi-Qar	1193	360	833	0	0	0	0	0	0	1193	360	833	ذي قار
Sumar	172	30	142	0	0	0	0	0	0	172	30	142	سومر
Kirkuk	922	265	657	0	0	0	0	0	0	922	265	657	كركوك
Wasit	994	266	728	0	0	0	0	0	0	994	266	728	واسط
Missan	645	157	488	0	0	0	0	0	0	645	157	488	ميسان
Al-Muthanna	684	167	517	0	0	0	0	0	0	684	167	517	المتنى
Information and communications	147	69	78	0	0	0	0	0	0	147	69	78	تكنولوجيا المعلومات والاتصالات
Ibn Sina for medical sciences and pharamtics	92	50	42	0	0	0	0	0	0	92	50	42	ابن سينا للعلوم الطبية والصيدلانية
Al- Karakh for sciences	102	47	55	0	0	0	0	0	0	102	47	55	الكرخ للعلوم
Northen technical	792	290	502	0	0	0	1	1	0	791	289	502	التقنية الشمالية
Middle technical	1415	626	789	0	0	0	2	1	1	1413	625	788	التقنية الوسطى
Furat Al-Awsat technical	954	290	664	0	0	0	2	0	2	952	290	662	الفرات الأوسط التقنية
Southern technical	521	168	353	0	0	0	1	0	1	520	168	352	التقنية الجنوبية
Technical colleges	512	193	319	0	0	0	0	0	0	512	193	319	ديوان الوزارة
Technical institutes	44	27	17	0	0	0	0	0	0	44	27	17	الهيئة العراقية للحاسبات والمعلوماتية
AL-Iraqi Council for medical specialization	22	2	20	0	0	0	0	0	0	22	2	20	المجلس العراقي للاختصاصات الطبية
Private colleges	7538	2726	4812	93	34	59	102	25	77	7343	2667	4676	الكليات الاهلية
Total morning studies	50644	19238	31406	93	34	59	151	52	99	50400	19152	31248	مجموع الدراسات الصباحية
Evening studies													دراسات مسائية
Baghdad	1	0	1	0	0	0	0	0	0	1	0	1	بغداد
Al-Mustanseriya	601	314	287	0	0	0	0	0	0	601	314	287	المستنصرية
Al-Technology	10	4	6	0	0	0	0	0	0	10	4	6	التكنولوجية

Table(6) cont .

تابع جدول (6)

University	المجموع			اجانب			عرب			عراقيون			الجامعة
	مجموع	اناث	ذكور	مجموع	اناث	ذكور	مجموع	اناث	ذكور	مجموع	اناث	ذكور	
	Total	Female	Male	Total	Female	Male	Total	Female	Male	Total	Female	Male	
Al-Iraqia	3	0	3	0	0	0	0	0	0	3	0	3	العراقية
Al- Mosul	1	0	1	0	0	0	0	0	0	1	0	1	الموصل
Al- Basrah	3	0	3	0	0	0	0	0	0	3	0	3	البصرة
Kufa	58	6	52	0	0	0	0	0	0	58	6	52	الكوفة
Tikrit	4	0	4	0	0	0	0	0	0	4	0	4	تكريت
Kerbela	14	2	12	0	0	0	0	0	0	14	2	12	كربلاء
Thi-Qar	12	0	12	0	0	0	0	0	0	12	0	12	ذي قار
Al-Muthanna	7	1	6	0	0	0	0	0	0	7	1	6	المتنى
Northern technical	8	3	5	0	0	0	0	0	0	8	3	5	التقنية الشمالية
Middle technical	10	5	5	0	0	0	0	0	0	10	5	5	التقنية الوسطى
Private colleges	962	316	646	0	0	0	4	2	2	958	314	644	الكليات الاهلية
Total evening studies	1694	651	1043	0	0	0	4	2	2	1690	649	1041	مجموع الدراسات المسائية
Total	52338	19889	32449	93	34	59	155	54	101	52090	19801	32289	المجموع الكلي

عدد الطلبة العراقيين الراسبين والمؤجلين والتاركين في التعليم الجامعي الأولي في الجامعات كافة والكليات الأهلية موزعين حسب الجامعة والجنس للعام الدراسي 2020/2019

Number of Iraqi failures ,postponed and leaving students in academical and private colleges distributed by university and gender for 2019/2020

Tabel (7)

جدول (7)

University	المجموع Total			تاركون Leaving			مؤجلون Postponed			راسيون Failures			الجامعة
	مجموع Total	إناث Female	ذكور Male	مجموع Total	إناث Female	ذكور Male	مجموع Total	إناث Female	ذكور Male	مجموع Total	إناث Female	ذكور Male	
Morning studies													دراسات صباحية
Baghdad	5842	2572	3270	601	268	333	1112	526	586	4129	1778	2351	بغداد
Al-Mustanseriya	3317	1219	2098	380	138	242	687	266	421	2250	815	1435	المستنصرية
Al-Technology	561	134	427	53	33	20	216	50	166	292	51	241	التكنولوجية
Al-Nahrain	181	83	98	55	27	28	39	13	26	87	43	44	النهرين
Al-Iraqia	1791	972	819	796	503	293	253	107	146	742	362	380	العراقية
Al- Mosul	3289	1291	1998	645	212	433	1158	561	597	1486	518	968	الموصل
Nineveh	79	27	52	36	14	22	26	7	19	17	6	11	نينوى
Al-Hamdania	141	35	106	20	4	16	63	20	43	58	11	47	الحمداية
Teleafar	46	18	28	15	5	10	31	13	18	0	0	0	تلعفر
Al- Basrah	2690	1274	1416	590	240	350	372	214	158	1728	820	908	البصرة
Al- Basrah for oil and Gaz	10	5	5	0	0	0	8	4	4	2	1	1	البصرة للنفط والغاز
Al- Kufa	1826	912	914	113	60	53	230	92	138	1483	760	723	الكوفة
Jabir bin Hayan medical	24	9	15	1	0	1	4	1	3	19	8	11	جابر بن حيان الطبية
Tikrit	1416	436	980	90	25	65	543	178	365	783	233	550	تكريت
Samara'a	229	68	161	44	7	37	146	53	93	39	8	31	سامراء
Al-Qadisiya	1460	596	864	171	89	82	171	59	112	1118	448	670	القادسية
Al-Anbar	2221	1114	1107	108	60	48	764	432	332	1349	622	727	الانبار
Al-Falluja	246	74	172	12	3	9	125	40	85	109	31	78	الفلوجة
Babylon	1821	845	976	595	336	259	147	71	76	1079	438	641	بابل
Al-Qasim Al-khadraa	141	60	81	51	18	33	12	5	7	78	37	41	القاسم الخضراء
Dyala	1321	582	739	135	59	76	321	143	178	865	380	485	ديالى
Kerbela	1334	524	810	122	63	59	320	140	180	892	321	571	كربلاء
Thi-Qar	1104	519	585	359	207	152	131	40	91	614	272	342	ذي قار
Sumar	137	61	76	22	9	13	27	13	14	88	39	49	سومر
Kirkuk	1385	654	731	415	205	210	381	180	201	589	269	320	كركوك

Table (7) cont .

تابع جدول (7)

University	المجموع			تاركون			مؤجلون			راسيون			الجامعة
	Total			Leaving			Postponed			Failures			
	مجموع	إناث	ذكور	مجموع	إناث	ذكور	مجموع	إناث	ذكور	مجموع	إناث	ذكور	
Total	Female	Male	Total	Female	Male	Total	Female	Male	Total	Female	Male		
Wasit	935	413	522	61	22	39	166	77	89	708	314	394	واسط
Missan	431	225	206	104	46	58	53	37	16	274	142	132	ميسان
Al-Muthanna	500	234	266	55	38	17	116	55	61	329	141	188	المتنى
Information and communications	80	40	40	27	15	12	9	4	5	44	21	23	تكنولوجيا المعلومات والاتصالات
Ibn Sina for medical sciences and pharamtics	6	2	4	0	0	0	5	2	3	1	0	1	ابن سينا للعلوم الطبية والصيدلانية
Al- Karakh for sciences	43	22	21	11	8	3	25	10	15	7	4	3	الكرخ للعلوم
Total Universities	34607	15020	19587	5687	2714	2973	7661	3413	4248	21259	8893	12366	مجموع الجامعات
Northen technical	2103	815	1288	494	234	260	406	158	248	1203	423	780	التقنية الشمالية
Middle technical	4695	1799	2896	874	405	469	899	344	555	2922	1050	1872	التقنية الوسطى
Furat Al-Awsat technical	2967	983	1984	626	230	396	263	98	165	2078	655	1423	الفرات الأوسط التقنية
Southern technical	2021	722	1299	333	156	177	204	81	123	1484	485	999	التقنية الجنوبية
Private colleges	5958	1849	4109	828	287	541	494	144	350	4636	1418	3218	الكليات الاهلية
Total morning studies	52351	21188	31163	8842	4026	4816	9927	4238	5689	33582	12924	20658	مجموع الدراسات الصباحية
Evening studies													دراسات مسائية
Baghdad	745	257	488	51	23	28	136	52	84	558	182	376	بغداد
Al-Mustanseriya	936	280	656	54	20	34	192	78	114	690	182	508	المستنصرية
Al-Technology	243	38	205	13	3	10	126	25	101	104	10	94	التكنولوجية
Al-Iraqia	439	122	317	64	42	22	45	14	31	330	66	264	العراقية
Al- Mosul	570	102	468	232	28	204	24	2	22	314	72	242	الموصل
Nineveh	28	2	26	2	0	2	5	2	3	21	0	21	نينوى
Al- Basrah	923	331	592	226	89	137	93	29	64	604	213	391	البصرة
Kufa	335	129	206	52	13	39	30	12	18	253	104	149	الكوفة
Tikrit	536	83	453	87	15	72	169	28	141	280	40	240	تكريت
Samara'a	61	22	39	1	0	1	21	7	14	39	15	24	سامراء
Al-Qadisiya	304	69	235	0	0	0	39	15	24	265	54	211	القادسية
Al-Anbar	266	91	175	9	2	7	24	8	16	233	81	152	الانبار
Al-Falluja	56	14	42	1	0	1	14	8	6	41	6	35	الفلوجة
Babylon	237	49	188	27	3	24	19	5	14	191	41	150	بابل
Dyala	282	72	210	17	2	15	45	15	30	220	55	165	ديالى
Kerbela	460	150	310	58	22	36	142	41	101	260	87	173	كربلاء

Table (7) cont .

تابع جدول (7)

University	المجموع			تاركون			مؤجلون			راسبون			الجامعة
	Total			Leaving			Postponed			Failures			
	مجموع	إناث	ذكور	مجموع	إناث	ذكور	مجموع	إناث	ذكور	مجموع	إناث	ذكور	
Total	Female	Male	Total	Female	Male	Total	Female	Male	Total	Female	Male		
Thi-Qar	176	49	127	22	6	16	31	11	20	123	32	91	ذي قار
Sumar	29	9	20	0	0	0	0	0	0	29	9	20	سومر
Kirkuk	376	103	273	49	18	31	47	19	28	280	66	214	كركوك
Wasit	96	22	74	1	0	1	30	6	24	65	16	49	واسط
Missan	39	15	24	2	0	2	0	0	0	37	15	22	ميسان
Al-Muthanna	90	19	71	3	0	3	18	5	13	69	14	55	المتنى
Information and communications	8	1	7	1	0	1	0	0	0	7	1	6	تكنولوجيا المعلومات والاتصالات
Al- Karakh for sciences	8	4	4	0	0	0	1	1	0	7	3	4	الكرخ للعلوم
Total evening studies	7243	2033	5210	972	286	686	1251	383	868	5020	1364	3656	مجموع الجامعات المسائية
Northen technical	79	16	63	15	8	7	8	1	7	56	7	49	التقنية الشمالية
Middle technical	376	108	268	56	24	32	33	12	21	287	72	215	التقنية الوسطى
Furat Al-Awsat technical	39	23	16	0	0	0	5	2	3	34	21	13	الفرات الأوسط التقنية
Southern technical	128	33	95	16	2	14	22	4	18	90	27	63	التقنية الجنوبية
Private colleges	4595	843	3752	402	85	317	181	28	153	4012	730	3282	الكليات الاهلية
Total evening studies	12460	3056	9404	1461	405	1056	1500	430	1070	9499	2221	7278	مجموع الدراسات المسائية
Total	64811	24244	40567	10303	4431	5872	11427	4668	6759	43081	15145	27936	المجموع الكلي

عدد الطلبة العرب الراسبين والمؤجلين والتاركين في التعليم الجامعي الأولي في الجامعات كافة والكليات الأهلية موزعين حسب الجامعة والجنس للعام الدراسي 2020/2019

Number of Arab failures ,postponed and leaving and foreign students in academeical and private colleges distributed by university and gender for 2019/2020

Tabel (8)

جدول (8)

University	مجموع			تاركون			مؤجلون			راسيون			الجامعة
	المجموع Total	إناث Female	ذكور Male	مجموع Total	اناث Female	ذكور Male	مجموع Total	إناث Female	ذكور Male	مجموع Total	إناث Female	ذكور Male	
Morning studies													دراسات صباحية
Baghdad	1	1	0	0	0	0	1	1	0	0	0	0	بغداد
Middle technical	2	1	1	0	0	0	0	0	0	2	1	1	التقنية الوسطى
Private colleges	2	1	1	0	0	0	0	0	0	2	1	1	الكليات الاهلية
Total morning studies	5	3	2	0	0	0	1	1	0	4	2	2	مجموع الدراسات الصباحية
Total	5	3	2	0	0	0	1	1	0	4	2	2	المجموع الكلي

عدد الطلبة المشتركين في الامتحان النهائي في التعليم الجامعي الأولي في الجامعات كافة والكليات الأهلية موزعين حسب الجامعة والجنسية والجنس للعام الدراسي 2020/2019

Number of participated students in final exam in academical and private colleges distributed by college ,nationality and gender for 2019/2020

Tabel (9)

جدول (9)

University	المجموع			اجانب foreigners			عرب Arab			عراقيون Iraqi's			الجامعة
	مجموع	إناث	ذكور	مجموع	إناث	ذكور	مجموع	إناث	ذكور	مجموع	إناث	ذكور	
	Total	Female	Male	Total	Female	Male	Total	Female	Male	Total	Female	Male	
Morning studies													دراسات صباحية
Baghdad	50282	30202	20080	0	0	0	16	8	8	50266	30194	20072	بغداد
Al-Mustanseriya	29020	15143	13877	0	0	0	1	1	0	29019	15142	13877	المستنصرية
Al-Technology	7032	3254	3778	0	0	0	6	3	3	7026	3251	3775	التكنولوجيا
Al-Nahrain	4289	2599	1690	0	0	0	4	3	1	4285	2596	1689	النهرين
Al-Iraqia	14958	8468	6490	0	0	0	6	4	2	14952	8464	6488	العراقية
Al- Mosul	38942	18847	20095	0	0	0	0	0	0	38942	18847	20095	الموصل
Nineveh	1741	919	822	0	0	0	0	0	0	1741	919	822	نينوى
Al-Hamdania	2177	719	1458	0	0	0	0	0	0	2177	719	1458	الحمداية
Teleafar	682	299	383	0	0	0	0	0	0	682	299	383	تلعفر
Al- Basrah	31709	20801	10908	0	0	0	0	0	0	31709	20801	10908	البصرة
Al- Basrah for oil and Gaz	460	212	248	0	0	0	0	0	0	460	212	248	البصرة للنفط والغاز
Al- Kufa	22895	14012	8883	1	1	0	2	1	1	22892	14010	8882	الكوفة
Jabir bin Hayan medical	1137	662	475	0	0	0	0	0	0	1137	662	475	جابر بن حيان الطبية
Tikrit	23663	9569	14094	0	0	0	0	0	0	23663	9569	14094	تكريت
Samara'a	4471	1893	2578	0	0	0	0	0	0	4471	1893	2578	سامراء
Al-Qadisiya	17268	9724	7544	0	0	0	0	0	0	17268	9724	7544	القادسية
Al-Anbar	19779	11793	7986	0	0	0	5	3	2	19774	11790	7984	الانبار
Al-Falluja	3394	1567	1827	0	0	0	1	1	0	3393	1566	1827	الفلوجة
Babylon	21634	13040	8594	0	0	0	0	0	0	21634	13040	8594	بابل
Al-Qasim Al-khadraa	2201	1225	976	0	0	0	0	0	0	2201	1225	976	القاسم الخضراء
Dyala	18508	10830	7678	0	0	0	0	0	0	18508	10830	7678	ديالى
Kerbela	17537	10182	7355	0	0	0	1	0	1	17536	10182	7354	كربلاء
Thi-Qar	15346	9604	5742	0	0	0	1	0	1	15345	9604	5741	ذي قار
Sumar	2480	1297	1183	0	0	0	0	0	0	2480	1297	1183	سومر

Table (9) cont .

تابع جدول (9)

University	المجموع			اجانب			عرب			عراقيون			الجامعة
	مجموع	إناث	ذكور	foreigners			Arab			Iraqi's			
				Total	Female	Male	مجموع	إناث	ذكور	مجموع	إناث	ذكور	
Kirkuk	19397	11013	8384	0	0	0	0	0	0	19397	11013	8384	كركوك
Wasit	14102	7312	6790	0	0	0	0	0	0	14102	7312	6790	واسط
Missan	9808	6088	3720	0	0	0	0	0	0	9808	6088	3720	ميسان
Al-Muthanna	11395	6447	4948	0	0	0	0	0	0	11395	6447	4948	المتنى
Information and communications	421	230	191	0	0	0	0	0	0	421	230	191	تكنولوجيا المعلومات والاتصالات
Ibn Sina for medical sciences and pharamtics	721	473	248	0	0	0	0	0	0	721	473	248	ابن سينا للعلوم الطبية والصيدلانية
Al- Karakh for sciences	751	386	365	0	0	0	0	0	0	751	386	365	الكرخ للعلوم
Total morning university	408200	228810	179390	1	1	0	43	24	19	408156	228785	179371	مجموع الجامعات الصباحية
Northern technical	14277	6195	8082	0	0	0	1	0	1	14276	6195	8081	التقنية الشمالية
Middle technical	24635	11396	13239	0	0	0	23	12	11	24612	11384	13228	التقنية الوسطى
Furat Al-Awsat technical	16432	7392	9040	0	0	0	0	0	0	16432	7392	9040	الفرات الأوسط التقنية
Southern technical	11676	5471	6205	0	0	0	0	0	0	11676	5471	6205	التقنية الجنوبية
Private colleges	142739	61767	80972	0	0	0	39	21	18	142700	61746	80954	الكليات الاهلية
Total morning studies	617959	321031	296928	1	1	0	106	57	49	617852	320973	296879	مجموع الدراسات الصباحية
Evening studies													دراسات مسائية
Baghdad	9394	4551	4843	0	0	0	5	4	1	9389	4547	4842	بغداد
Al-mustanseriya	7785	3638	4147	0	0	0	0	0	0	7785	3638	4147	المستنصرية
Al-Technology	3190	920	2270	0	0	0	0	0	0	3190	920	2270	التكنولوجيا
Al-Iraqia	5714	2613	3101	0	0	0	3	0	3	5711	2613	3098	العراقية
Al- Mosul	6366	1773	4593	0	0	0	0	0	0	6366	1773	4593	الموصل
Nineveh	258	34	224	0	0	0	0	0	0	258	34	224	نينوى
Al-Hamdania	5	3	2	0	0	0	0	0	0	5	3	2	الحمدانية
Teleafar	119	74	45	0	0	0	0	0	0	119	74	45	تلعفر
Al- Basrah	10224	4345	5879	0	0	0	2	0	2	10222	4345	5877	البصرة
Al- Basrah for oil and Gaz	104	17	87	0	0	0	0	0	0	104	17	87	البصرة للنفط والغاز
Al- Kufa	5540	2443	3097	1	0	1	0	0	0	5539	2443	3096	الكوفة
Tikrit	6121	1284	4837	0	0	0	0	0	0	6121	1284	4837	تكريت
Samara'a	1127	492	635	0	0	0	0	0	0	1127	492	635	سامراء
Al-Qadisiya	3620	1225	2395	0	0	0	0	0	0	3620	1225	2395	القادسية

Table (9) cont .

تابع جدول (9)

University	المجموع			اجانب			عرب			عراقيون			الجامعة
	Total			foreigners			Arab			Iraqi's			
	مجموع	إناث	ذكور	مجموع	إناث	ذكور	مجموع	إناث	ذكور	مجموع	إناث	ذكور	
Total	Female	Male	Total	Female	Male	Total	Female	Male	Total	Female	Male		
Al-Anbar	2908	1216	1692	0	0	0	1	1	0	2907	1215	1692	الانبار
Al-Falluja	686	249	437	0	0	0	0	0	0	686	249	437	الفلوجة
Babylon	4076	1588	2488	0	0	0	0	0	0	4076	1588	2488	بابل
Al-Qasim Al-khadraa	179	64	115	0	0	0	0	0	0	179	64	115	القاسم الخضراء
Dyala	4499	1705	2794	0	0	0	0	0	0	4499	1705	2794	ديالى
Kerbela	7077	3006	4071	0	0	0	0	0	0	7077	3006	4071	كربلاء
Thi-Qar	4998	2071	2927	0	0	0	0	0	0	4998	2071	2927	ذي قار
Sumar	1279	495	784	0	0	0	0	0	0	1279	495	784	سومر
Kirkuk	7160	2390	4770	0	0	0	0	0	0	7160	2390	4770	كركوك
Wasit	3242	1267	1975	0	0	0	0	0	0	3242	1267	1975	واسط
Missan	3800	1630	2170	0	0	0	0	0	0	3800	1630	2170	ميسان
Al-Muthanna	2140	775	1365	0	0	0	0	0	0	2140	775	1365	المتنّى
Information and communications	88	27	61	0	0	0	0	0	0	88	27	61	تكنولوجيا المعلومات والاتصالات
Al- Karakh for sciences	233	118	115	0	0	0	0	0	0	233	118	115	الكرخ للعلوم
Total evening University	101932	40013	61919	1	0	1	11	5	6	101920	40008	61912	مجموع الجامعات المسائية
Northen technical	3696	961	2735	0	0	0	0	0	0	3696	961	2735	التقنية الشمالية
Middle technical	7832	3389	4443	0	0	0	0	0	0	7832	3389	4443	التقنية الوسطى
Furat Al-Awsat technical	2058	909	1149	0	0	0	0	0	0	2058	909	1149	الفرات الأوسط التقنية
Southern technical	3230	1140	2090	0	0	0	0	0	0	3230	1140	2090	التقنية الجنوبية
Private colleges	64829	16191	48638	0	0	0	17	6	11	64812	16185	48627	الكليات الاهلية
Total evening studies	183577	62603	120974	1	0	1	28	11	17	183548	62592	120956	مجموع الدراسات المسائية
Total	801536	383634	417902	2	1	1	134	68	66	801400	383565	417835	المجموع الكلي

عدد الطلبة الناجحين في التعليم الجامعي الأولي في الجامعات كافة والكليات الأهلية موزعين حسب الجامعة والجنسية والجنس للعام الدراسي 2020/2019
Number of succeeded students in academical and and private colleges distributed by college nationality and gender for 2019/2020

Tabel (10)

جدول (10)

University	المجموع Total			اجانب foreigners			عرب Arab			عراقيون Iraqi's			الجامعة
	مجموع Total	إناث Female	ذكور Male	مجموع Total	إناث Female	ذكور Male	مجموع Total	إناث Female	ذكور Male	مجموع Total	إناث Female	ذكور Male	
Morning studies													دراسات صباحية
Baghdad	47699	29158	18541	0	0	0	16	8	8	47683	29150	18533	بغداد
Al-Mustanseriya	28250	14875	13375	0	0	0	1	1	0	28249	14874	13375	المستنصرية
Al-Technology	6892	3233	3659	0	0	0	6	3	3	6886	3230	3656	التكنولوجيا
Al-Nahrain	4255	2583	1672	0	0	0	4	3	1	4251	2580	1671	النهرين
Al-Iraqia	14778	8374	6404	0	0	0	6	4	2	14772	8370	6402	العراقية
Al-Mosul	38253	18677	19576	0	0	0	0	0	0	38253	18677	19576	الموصل
Nineveh	1734	917	817	0	0	0	0	0	0	1734	917	817	نينوى
Al-Hamdania	2169	717	1452	0	0	0	0	0	0	2169	717	1452	الحمدينة
Teleafar	682	299	383	0	0	0	0	0	0	682	299	383	تلعفر
Al-Basrah	31495	20669	10826	0	0	0	0	0	0	31495	20669	10826	البصرة
Al- Basrah for oil and Gaz	460	212	248	0	0	0	0	0	0	460	212	248	البصرة للنفط والغاز
Al- Kufa	22474	13813	8661	1	1	0	2	1	1	22471	13811	8660	الكوفة
Jabir bin Hayan medical	1118	654	464	0	0	0	0	0	0	1118	654	464	جابر بن حيان الطبية
Tikrit	23344	9525	13819	0	0	0	0	0	0	23344	9525	13819	تكريت
Samara'a	4455	1890	2565	0	0	0	0	0	0	4455	1890	2565	سامراء
Al-Qadisiya	16943	9599	7344	0	0	0	0	0	0	16943	9599	7344	القادسية
Al-Anbar	19598	11739	7859	0	0	0	5	3	2	19593	11736	7857	الانبار
Al-Falluja	3329	1558	1771	0	0	0	1	1	0	3328	1557	1771	الفلوجة
Babylon	21330	12938	8392	0	0	0	0	0	0	21330	12938	8392	بابل
Al-Qasim Al-khadraa	2196	1223	973	0	0	0	0	0	0	2196	1223	973	القاسم الخضراء
Dyala	18318	10754	7564	0	0	0	0	0	0	18318	10754	7564	ديالى
Kerbela	16847	9933	6914	0	0	0	1	0	1	16846	9933	6913	كربلاء
Thi-Qar	15242	9564	5678	0	0	0	1	0	1	15241	9564	5677	ذي قار
Sumar	2475	1297	1178	0	0	0	0	0	0	2475	1297	1178	سومر
Kirkuk	19270	10965	8305	0	0	0	0	0	0	19270	10965	8305	كركوك
Wasit	13981	7256	6725	0	0	0	0	0	0	13981	7256	6725	واسط

Table (10) cont .

تابع جدول (10)

University	المجموع			اجانب			عرب			عراقيون			الجامعة
	Total			foreigners			Arab			Iraqi's			
	مجموع	إناث	ذُكور	مجموع	إناث	ذُكور	مجموع	إناث	ذُكور	مجموع	إناث	ذُكور	
Total	Female	Male	Total	Female	Male	Total	Female	Male	Total	Female	Male		
Missan	9701	6023	3678	0	0	0	0	0	0	9701	6023	3678	ميسان
Al-Muthanna	11203	6374	4829	0	0	0	0	0	0	11203	6374	4829	المثنى
Information and communications	389	218	171	0	0	0	0	0	0	389	218	171	تكنولوجيا المعلومات والاتصالات
Ibn Sina for medical sciences and pharamtics	721	473	248	0	0	0	0	0	0	721	473	248	ابن سينا للعلوم الطبية والصيدلانية
Al- Karakh for sciences	747	385	362	0	0	0	0	0	0	747	385	362	الكرخ للعلوم
Total morning university	400348	225895	174453	1	1	0	43	24	19	400304	225870	174434	مجموع الجامعات الصباحية
Northen technical	13999	6094	7905	0	0	0	1	0	1	13998	6094	7904	التقنية الشمالية
Middle technical	22770	10778	11992	0	0	0	21	11	10	22749	10767	11982	التقنية الوسطى
Furat Al-Awsat technical	15016	6938	8078	0	0	0	0	0	0	15016	6938	8078	الفرات الأوسط التقنية
Southern technical	11275	5367	5908	0	0	0	0	0	0	11275	5367	5908	التقنية الجنوبية
Private colleges	140128	61014	79114	0	0	0	37	20	17	140091	60994	79097	الكليات الاهلية
Total morning studies	603536	316086	287450	1	1	0	102	55	47	603433	316030	287403	مجموع الدراسات الصباحية
Evening studies													دراسات مسائية
Baghdad	8991	4423	4568	0	0	0	5	4	1	8986	4419	4567	بغداد
Al-mustanseriya	7569	3593	3976	0	0	0	0	0	0	7569	3593	3976	المستنصرية
Technology	3145	917	2228	0	0	0	0	0	0	3145	917	2228	التكنولوجية
Al-Iraqia	5629	2595	3034	0	0	0	3	0	3	5626	2595	3031	العراقية
Al-Mosul	6132	1720	4412	0	0	0	0	0	0	6132	1720	4412	الموصل
Nineveh	240	34	206	0	0	0	0	0	0	240	34	206	نينوى
Al-Hamdania	5	3	2	0	0	0	0	0	0	5	3	2	الحمدانية
Teleafar	119	74	45	0	0	0	0	0	0	119	74	45	تلعفر
Al- Basrah	10121	4300	5821	0	0	0	2	0	2	10119	4300	5819	البصرة
Al- Basrah for oil and Gaz	104	17	87	0	0	0	0	0	0	104	17	87	البصرة للنفط والغاز
Al- Kufa	5451	2429	3022	1	0	1	0	0	0	5450	2429	3021	الكوفة
Tikrit	5969	1277	4692	0	0	0	0	0	0	5969	1277	4692	تكريت
Samara'a	1114	485	629	0	0	0	0	0	0	1114	485	629	سامراء

Table (10) cont .

تابع جدول (10)

University	المجموع			اجانب foreigners			عرب Arab			عراقيون Iraqi's			الجامعة
	مجموع Total	إناث Female	ذكور Male	مجموع Total	إناث Female	ذكور Male	مجموع Total	إناث Female	ذكور Male	مجموع Total	إناث Female	ذكور Male	
Al-Qadisiya	3452	1195	2257	0	0	0	0	0	0	3452	1195	2257	القادسية
Al-Anbar	2839	1194	1645	0	0	0	1	1	0	2838	1193	1645	الانبار
Al-Falluja	668	247	421	0	0	0	0	0	0	668	247	421	الفلوجة
Babylon	3930	1556	2374	0	0	0	0	0	0	3930	1556	2374	بابل
Al-Qasim Al-khadraa	179	64	115	0	0	0	0	0	0	179	64	115	القاسم الخضراء
Dyala	4454	1699	2755	0	0	0	0	0	0	4454	1699	2755	ديالى
Karbela	6894	2950	3944	0	0	0	0	0	0	6894	2950	3944	كربلاء
Thi-Qar	4947	2063	2884	0	0	0	0	0	0	4947	2063	2884	ذي قار
Sumar	1278	495	783	0	0	0	0	0	0	1278	495	783	سومر
Kirkuk	7110	2383	4727	0	0	0	0	0	0	7110	2383	4727	كركوك
Wasit	3235	1265	1970	0	0	0	0	0	0	3235	1265	1970	واسط
Missan	3796	1629	2167	0	0	0	0	0	0	3796	1629	2167	ميسان
Al-Muthanna	2106	765	1341	0	0	0	0	0	0	2106	765	1341	المتنى
Information and communications	81	26	55	0	0	0	0	0	0	81	26	55	تكنولوجيا المعلومات والاتصالات
Al- Karakh for sciences	228	117	111	0	0	0	0	0	0	228	117	111	الكرخ للعلوم
Total evening university	99786	39515	60271	1	0	1	11	5	6	99774	39510	60264	مجموع الجامعات المسائية
Northen technical	3679	957	2722	0	0	0	0	0	0	3679	957	2722	التقنية الشمالية
Middle technical	7645	3357	4288	0	0	0	0	0	0	7645	3357	4288	التقنية الوسطى
Furat Al-Awsat technical	2052	908	1144	0	0	0	0	0	0	2052	908	1144	الفرات الأوسط التقنية
Southern technical	3225	1140	2085	0	0	0	0	0	0	3225	1140	2085	التقنية الجنوبية
Private colleges	63070	15869	47201	0	0	0	17	6	11	63053	15863	47190	الكليات الاهلية
Total evening studies	179457	61746	117711	1	0	1	28	11	17	179428	61735	117693	مجموع الدراسات المسائية
Total	782993	377832	405161	2	1	1	130	66	64	782861	377765	405096	المجموع الكلي

القسم الثاني – جداول تفصيلية

– ديوان الوزارة والهيئات

عدد اعضاء الهيئة التدريسية في ديوان الوزارة والهيئات والمجلس العراقي للاختصاصات الطبية موزعين حسب المركز والجنسية والجنس للعام الدراسي 2021/2020

Number of teaching staff in Ministry Headquarter & Commissions & Iraqi Council for Medical Specialties distributed by center and nationality and gender for 2020/2021

Tabel (11)

جدول (11)

Center	المجموع			عرب			عراقيون			المركز
	مجموع	إناث	ذكور	مجموع	إناث	ذكور	مجموع	إناث	ذكور	
	Total	Female	Male	Total	Female	Male	Total	Female	Male	
Ministry Headquarter										ديوان الوزارة
Minister's Office	42	14	28	0	0	0	42	14	28	مكتب الوزير
Satellite channel	1	0	1	0	0	0	1	0	1	القناة الفضائية
Center for research and psychological	27	17	10	0	0	0	27	17	10	مركز البحوث النفسية
Total Office of the Minister	70	31	39	0	0	0	70	31	39	مجموع مكتب الوزير
Deputy Minister Office for Administrative Affairs	13	6	7	0	0	0	13	6	7	مكتب وكيل الوزارة للشؤون الإدارية
Under Secretary for Scientific Affairs and International Relations	4	1	3	0	0	0	4	1	3	وكيل الوزارة للشؤون العلمية والعلاقات الدولية
Deputy Minister Office for Scientific Research	3	1	2	0	0	0	3	1	2	مكتب وكيل الوزارة للشؤون البحث العلمي
Advisor Office for Administrative and Strategic Affairs	5	2	3	0	0	0	5	2	3	مكتب مستشار الوزارة للشؤون الادارية والاستراتيجية
Advisor Office for Education and Curriculum	4	0	4	0	0	0	4	0	4	مكتب مستشار الوزارة للشؤون التربية والمناهج
Advisor of the ministry	4	2	2	0	0	0	4	2	2	مكتب مستشار الوزارة
Scientific Supervision and evaluation authority	65	23	42	0	0	0	65	23	42	جهاز الاشراف والتقويم العلمي
Department of higher education private	9	2	7	0	0	0	9	2	7	دائرة التعليم الجامعي الأهلي
Total Scientific Supervision and evaluation authority	74	25	49	0	0	0	74	25	49	مجموع جهاز الاشراف والتقويم العلمي

Table (11) cont .

تابع جدول (11)

Center	المجموع Total			عرب Arab			عراقيون Iraqi's			المركز
	مجموع Total	إناث Female	ذكور Male	مجموع Total	إناث Female	ذكور Male	مجموع Total	إناث Female	ذكور Male	
Legal and Administrative Department	45	23	22	0	0	0	45	23	22	الدائرة القانونية والإدارية
Department of Construction and Projects	35	9	26	0	0	0	35	9	26	دائرة الاعمار والمشاريع
Department of Missions and Cultural Relations	100	31	69	0	0	0	100	31	69	دائرة البعثات والعلاقات الدولية
Research & Development Department	69	30	39	0	0	0	69	30	39	دائرة البحث والتطوير
Department of Studies, planning and follow-up	43	13	30	0	0	0	43	13	30	دائرة الدراسات والتخطيط والمتابعة
Department of finance	43	19	24	0	0	0	43	19	24	الدائرة الادارية المالية
Total Ministry Headquarter	512	193	319	0	0	0	512	193	319	مجموع ديوان الوزارة
Iraqi Computer and information authority										الهيئة العراقية للحاسبات والمعلوماتية
Institute of information technology studies	21	13	8	0	0	0	21	13	8	معهد المعلوماتية للدراسات العليا
Center for information and communication Technology	6	4	2	0	0	0	6	4	2	مركز تكنولوجيا المعلومات والاتصالات
Center for information scientific and Technological	10	5	5	0	0	0	10	5	5	مركز المعلومات العلمية والتكنولوجية
Headship of commission	7	5	2	0	0	0	7	5	2	رئاسة الهيئة
Total technical institutes	44	27	17	0	0	0	44	27	17	مجموع الهيئة العراقية للحاسبات والمعلوماتية
Iraqi Council for Medical Specialties	22	2	20	0	0	0	22	2	20	المجلس العراقي للاختصاصات الطبية
Total	578	222	356	0	0	0	578	222	356	المجموع الكلي

جامعة بغداد

عدد الطلبة المقبولين في التعليم الجامعي الأولي في جامعة بغداد موزعين حسب الكلية والجنسية والجنس للعام الدراسي 2021/2020

Number of accepted students in academical teaching of Baghdad university distributed by college ,nationality and gender for 2020/2021

Table(12)

جدول (12)

College	المجموع			عرب			عراقيون			الكلية
	مجموع	إناث	ذكور	مجموع	إناث	ذكور	مجموع	إناث	ذكور	
Morning study										دراسات صباحية
Medicine	872	492	380	0	0	0	872	492	380	الطب
Kindy medicine	446	276	170	0	0	0	446	276	170	طب الكندي
Dentistry	412	299	113	0	0	0	412	299	113	طب الاسنان
Pharmaceutics	389	272	117	0	0	0	389	272	117	الصيدلة
Nursing	353	271	82	1	1	0	352	270	82	التمريض
Engineering	1264	545	719	0	0	0	1264	545	719	الهندسة
Engineering Khwarizmi	240	125	115	0	0	0	240	125	115	الهندسة الخوارزمية
sciences engineering Agriculture	1034	566	468	0	0	0	1034	566	468	علوم الهندسة الزراعية
Veterinary	193	116	77	2	1	1	191	115	76	الطب البيطري
sciences	1572	1038	534	0	0	0	1572	1038	534	العلوم
sciences for girls	712	712	0	0	0	0	712	712	0	العلوم للبنات
Economic and administration	1353	697	656	0	0	0	1353	697	656	الادارة والاقتصاد
Ibn -rushd Education for man sciences	1465	971	494	0	0	0	1465	971	494	كلية التربية ابن رشد للعلوم الانسانية
Pure sciences Ibn-alhaitham	1206	572	634	0	0	0	1206	572	634	التربية للعلوم الصرفة /ابن الهيثم
Education for girls	1774	1774	0	0	0	0	1774	1774	0	التربية للبنات
Physical Education	524	173	351	0	0	0	524	173	351	التربية البدنية وعلوم الرياضة
Physical Education for girl	113	113	0	0	0	0	113	113	0	التربية البدنية وعلوم الرياضة للبنات
Literature	1256	806	450	0	0	0	1256	806	450	الاداب
Languages	1608	993	615	0	0	0	1608	993	615	اللغات
Media	355	164	191	0	0	0	355	164	191	الاعلام
Law	343	263	80	0	0	0	343	263	80	القانون
Political sciences	303	188	115	0	0	0	303	188	115	العلوم السياسية
Fine arts	594	264	330	0	0	0	594	264	330	الفنون الجميلة
Islamic sciences	1395	757	638	0	0	0	1395	757	638	العلوم الاسلامية
Total morning studies	19776	12447	7329	3	2	1	19773	12445	7328	مجموع الدراسات الصباحية

Table (12) cont .

تابع جدول (12)

College	المجموع			عرب			عراقيون			الكلية
	Total			Arab			Iraqi's			
	مجموع	إناث	ذكور	مجموع	إناث	ذكور	مجموع	إناث	ذكور	
	Total	Female	Male	Total	Female	Male	Total	Female	Male	
Evening studies										دراسات مسائية
Engineering Khwarizmi	88	32	56	0	0	0	88	32	56	الهندسة الخوارزمية
Sciences	629	415	214	0	0	0	629	415	214	العلوم
Economic and administration	708	257	451	0	0	0	708	257	451	الادارة والاقتصاد
Ibn -rushd Education for man sciences	375	225	150	0	0	0	375	225	150	كلية التربية ابن رشد للعلوم الانسانية
Ibn -rushd Pure sciences	216	100	116	0	0	0	216	100	116	التربية للعلوم الصرفة ابن الهيثم
Education for girls	208	208	0	0	0	0	208	208	0	التربية للبنات
Literature	56	34	22	0	0	0	56	34	22	الاداب
Political sciences	232	70	162	0	0	0	232	70	162	العلوم السياسية
Fine arts	139	46	93	0	0	0	139	46	93	الفنون الجميلة
Islamic sciences	74	26	48	0	0	0	74	26	48	العلوم الاسلامية
Total Evening studies	2725	1413	1312	0	0	0	2725	1413	1312	مجموع الدراسات المسائية
Total university	22501	13860	8641	3	2	1	22498	13858	8640	مجموع الجامعة

عدد الطلبة الموجودين في التعليم الجامعي الأولي في جامعة بغداد موزعين حسب الكلية والجنسية والجنس للعام الدراسي 2021/2020

Number of existing students in academical teaching of Baghdad university distributed by college ,nationality and gender for 2020/2021

Table(13)

جدول (13)

College	المجموع Total			عرب Arab			عراقيون Iraqi's			الكلية
	مجموع Total	إناث Female	ذكور Male	مجموع Total	إناث Female	ذكور Male	مجموع Total	إناث Female	ذكور Male	
Morning study										دراسات صباحية
Medicine	3037	1736	1301	0	0	0	3037	1736	1301	الطب
Kindy medicine	1252	740	512	0	0	0	1252	740	512	طب الكندي
Dentistry	1383	978	405	4	0	4	1379	978	401	طب الاسنان
Pharmaceutics	1368	944	424	0	0	0	1368	944	424	الصيدلة
Nursing	836	649	187	3	2	1	833	647	186	التمريض
Engineering	3745	1405	2340	0	0	0	3745	1405	2340	الهندسة
Engineering Khwarizmi	713	377	336	1	1	0	712	376	336	الهندسة الخوارزمي
sciences engineering Agriculture	4058	2143	1915	0	0	0	4058	2143	1915	علوم الهندسة الزراعية
Veterinary	837	439	398	4	1	3	833	438	395	الطب البيطري
Sciences	4527	2863	1664	0	0	0	4527	2863	1664	العلوم
Sciences for girls	1922	1922	0	2	2	0	1920	1920	0	العلوم للبنات
Economic and administration	4871	2473	2398	0	0	0	4871	2473	2398	الادارة والاقتصاد
Ibn -rushd Education for man sciences	3513	2268	1245	0	0	0	3513	2268	1245	كلية التربية ابن رشد للعلوم الاتسانية
Pure sciences Ibn-alhaitham	3981	1846	2135	2	2	0	3979	1844	2135	التربية للعلوم الصرفة /ابن الهيثم
Education for girls	4536	4536	0	0	0	0	4536	4536	0	التربية للبنات
Physical Education	1703	584	1119	0	0	0	1703	584	1119	التربية البدنية وعلوم الرياضة
Physical Education for girl	428	428	0	0	0	0	428	428	0	التربية البدنية وعلوم الرياضة للبنات
Literature	4235	2513	1722	0	0	0	4235	2513	1722	الاداب
Languages	3831	2357	1474	0	0	0	3831	2357	1474	اللغات
Media	1282	450	832	0	0	0	1282	450	832	الاعلام
Law	986	750	236	0	0	0	986	750	236	القانون
Political sciences	1010	564	446	0	0	0	1010	564	446	العلوم السياسية
Fine arts	2523	1116	1407	2	2	0	2521	1114	1407	الفنون الجميلة
Islamic sciences	4950	2684	2266	1	1	0	4949	2683	2266	العلوم الاسلامية
Total morning studies	61527	36765	24762	19	11	8	61508	36754	24754	مجموع الدراسات الصباحية

Table (13) cont .

تابع جدول (13)

College	المجموع			عرب			عراقيون			الكلية
	مجموع	إناث	ذكور	مجموع	إناث	ذكور	مجموع	إناث	ذكور	
	Total	Female	Male	Total	Female	Male	Total	Female	Male	
Evening studies										دراسات مسائية
Nursing	133	20	113	0	0	0	133	20	113	التربية
Engineering Khwarizmi	278	122	156	0	0	0	278	122	156	الهندسة الخوارزمية
Sciences	1782	1060	722	0	0	0	1782	1060	722	العلوم
Sciences for girls	230	230	0	0	0	0	230	230	0	العلوم للبنات
Economic and administration	2570	947	1623	0	0	0	2570	947	1623	الإدارة والاقتصاد
Ibn-rushd Education for man sciences	1332	633	699	2	2	0	1330	631	699	كلية التربية ابن رشد للعلوم الانسانية
Pure sciences Ibn-alhaitham	997	501	496	0	0	0	997	501	496	التربية للعلوم الصرفة /ابن الهيثم
Education for girls	572	572	0	0	0	0	572	572	0	التربية للبنات
Physical Education	187	43	144	0	0	0	187	43	144	التربية البدنية وعلوم الرياضة
Literature	276	175	101	0	0	0	276	175	101	الاداب
Languages	227	119	108	0	0	0	227	119	108	اللغات
Media	129	37	92	0	0	0	129	37	92	الاعلام
Political sciences	657	184	473	0	0	0	657	184	473	العلوم السياسية
Fine arts	724	312	412	1	1	0	723	311	412	الفنون الجميلة
Islamic sciences	250	73	177	0	0	0	250	73	177	العلوم الاسلامية
Total Evening studies	10344	5028	5316	3	3	0	10341	5025	5316	مجموع الدراسات المسائية
Total university	71871	41793	30078	22	14	8	71849	41779	30070	مجموع الجامعة

عدد أعضاء الهيئة التدريسية في التعليم الجامعي الاول في جامعة بغداد موزعين حسب الكلية والجنسية والجنس للعام الدراسي 2021/2020
Number of teaching staff in academical teaching of Baghdad university distributed by college ,nationality and gender for 2020/2021

جدول (14)

College	المجموع Total			عرب Arab			عراقيون Iraqi's			الكلية
	مجموع Total	إناث Female	ذكور Male	مجموع Total	إناث Female	ذكور Male	مجموع Total	إناث Female	ذكور Male	
Morning study										دراسات صباحية
Medicine	201	86	115	0	0	0	201	86	115	الطب
Kindy medicine	100	44	56	0	0	0	100	44	56	طب الكندي
Dentistry	220	134	86	0	0	0	220	134	86	طب الاسنان
Pharmaceutics	120	77	43	0	0	0	120	77	43	الصيدلة
Nursing	73	44	29	0	0	0	73	44	29	التمريض
Engineering	405	170	235	0	0	0	405	170	235	الهندسة
Engineerig Khwarizmi	143	56	87	0	0	0	143	56	87	الهندسة الخوارزمي
Agriculture	425	213	212	0	0	0	425	213	212	الزراعة
Veterinary	246	133	113	1	0	1	245	133	112	طب البيطري
sciences	724	435	289	0	0	0	724	435	289	العلوم
sciences for girls	269	217	52	1	1	0	268	216	52	العلوم للبنات
Economic and administration	223	113	110	0	0	0	223	113	110	الادارة والاقتصاد
Ibn -rushd Education for man sciences	297	169	128	0	0	0	297	169	128	كلية التربية ابن رشد للعلوم الانسانية
Pure sciences Ibn-alhaitham	520	350	170	3	1	2	517	349	168	التربية للعلوم الصرفة /ابن الهيثم
Education for girls	295	247	48	0	0	0	295	247	48	التربية للبنات
Physical Education	178	49	129	0	0	0	178	49	129	التربية البدنية وعلوم الرياضة
Physical Education for girl	51	51	0	0	0	0	51	51	0	التربية البدنية وعلوم الرياضة للبنات
Literature	275	145	130	1	1	0	274	144	130	الاداب
Languages	300	150	150	0	0	0	300	150	150	اللغات
Media	83	40	43	0	0	0	83	40	43	الاعلام
Law	53	25	28	0	0	0	53	25	28	القانون
Political sciences	88	42	46	0	0	0	88	42	46	العلوم السياسية
Fine arts	232	76	156	0	0	0	232	76	156	الفنون الجميلة
Islamic sciences	152	54	98	2	0	2	150	54	96	العلوم الاسلامية
Total College	5673	3120	2553	8	3	5	5665	3117	2548	مجموع الكليات

Table (14) cont .

تابع جدول (14)

College	المجموع			عرب			عراقيون			الكلية
	المجموع	إناث	ذكور	المجموع	إناث	ذكور	المجموع	إناث	ذكور	
	Total	Female	Male	Total	Female	Male	Total	Female	Male	
High institute of planning	31	11	20	0	0	0	31	11	20	المعهد العالي للتخطيط الحضري والاقليمي
Laser institute for high studies	27	12	15	0	0	0	27	12	15	معهد الليزر للدراسات العليا
Biological institute	47	25	22	0	0	0	47	25	22	معهد الهندسة الوراثية والتقنيات الاحيائية
High institute of financial and accountants	32	18	14	0	0	0	32	18	14	المعهد العالي للدراسات المحاسبية والمالية
Education centre	18	10	8	0	0	0	18	10	8	مركز البحوث التربوية والابحاث النفسية
Nature history museum	13	8	5	0	0	0	13	8	5	مركز بحوث ومتحف التاريخ الطبيعي
Arabic heritage centre	24	14	10	0	0	0	24	14	10	مركز احياء التراث العلمي العربي
Market research centre	15	10	5	1	1	0	14	9	5	مركز بحوث السوق وحماية المستهلك
Strategical international studies centre	36	17	19	0	0	0	36	17	19	مركز الدراسات الاستراتيجية والدولية
Cancer research centre	4	2	2	0	0	0	4	2	2	المركز الوطني الريادي لبحوث السرطان
Women research centre	10	9	1	0	0	0	10	9	1	مركز بحوث المرأة
Computer centre	15	6	9	1	1	0	14	5	9	مركز الحاسبة الالكترونية
Central library	9	6	3	0	0	0	9	6	3	المكتبة المركزية
Development and continue teaching centre	17	9	8	0	0	0	17	9	8	مركز التطوير والتعليم المستمر
Headship of university	207	89	118	0	0	0	207	89	118	رئاسة الجامعة
Total morning studies	6178	3366	2812	10	5	5	6168	3361	2807	مجموع الدراسات الصباحية
Evening studies										دراسات مسائية
Ibn -rshd Education for man sciences	1	0	1	0	0	0	1	0	1	كلية التربية ابن رشد للعلوم الانسانية
Total Evening studies	1	0	1	0	0	0	1	0	1	مجموع الدراسات المسائية
Total university	6179	3366	2813	10	5	5	6169	3361	2808	مجموع الجامعة

عدد الطلبة العراقيين الراسبين والمؤجلين والتاركين في التعليم الجامعي الاولي في جامعة بغداد موزعين حسب الكلية والجنس للعام الدراسي 2020/2019

Number of Iraqi failures ,postponed and leaving students in academical teaching of Baghdad university distributed by college and gender for 2019/2020

Table(15)

جدول (15)

College	المجموع			تاركون			مؤجلون			راسيون			الكلية
	مجموع	اناث	ذكور	مجموع	اناث	ذكور	مجموع	اناث	ذكور	مجموع	اناث	ذكور	
	Total		Male	Total	Female	Male	Total	Female	Male	Total	Female	Male	
Morning study													دراسات صباحية
Medicine	34	8	26	8	2	6	16	3	13	10	3	7	الطب
Kindy medicine	15	8	7	2	2	0	12	6	6	1	0	1	طب الكندي
Dentistry	13	6	7	6	4	2	1	1	0	6	1	5	طب اسنان
Pharmaceutics	31	16	15	25	13	12	3	1	2	3	2	1	الصيدلة
Nursing	77	56	21	50	35	15	27	21	6	0	0	0	التمريض
Engineering	316	76	240	78	35	43	80	23	57	158	18	140	الهندسة
Engineering Khwarizmi	26	17	9	0	0	0	7	6	1	19	11	8	الهندسة الخوارزمية
sciences engineering Agriculture	575	249	326	15	3	12	114	36	78	446	210	236	علوم الهندسة الزراعية
Veterinary	22	7	15	0	0	0	5	0	5	17	7	10	الطب البيطري
Sciences	286	140	146	43	18	25	91	46	45	152	76	76	العلوم
Sciences for girls	103	103	0	19	19	0	31	31	0	53	53	0	العلوم للبنات
Economic and administration	1237	534	703	0	0	0	213	95	118	1024	439	585	الادارة والاقتصاد
Ibn -rushd Education for man sciences	308	142	166	14	6	8	153	74	79	141	62	79	كلية التربية ابن رشد للعلوم الانسانية
Pure sciences Ibn-alhaitham	424	106	318	118	22	96	86	18	68	220	66	154	التربية للعلوم الصرفة /ابن الهيثم
Education for girls	192	192	0	11	11	0	79	79	0	102	102	0	التربية للبنات
Physical Education	50	8	42	0	0	0	3	1	2	47	7	40	التربية البدنية وعلوم الرياضة
Physical Education for girl	22	22	0	8	8	0	6	6	0	8	8	0	التربية البدنية وعلوم الرياضة للبنات
Literature	410	168	242	36	12	24	45	20	25	329	136	193	الاداب
Languages	757	379	378	159	75	84	39	14	25	559	290	269	اللغات
Media	101	14	87	0	0	0	4	1	3	97	13	84	الاعلام
Law	36	15	21	0	0	0	11	6	5	25	9	16	القانون
Political sciences	86	24	62	0	0	0	18	8	10	68	16	52	العلوم السياسية

Table (15) cont .

تابع جدول (15)

College	المجموع			تاركون			مؤجلون			راسيون			الكلية
	Total			Leaving			Postponed			Failures			
	مجموع	اناث	ذكور	مجموع	اناث	ذكور	مجموع	اناث	ذكور	مجموع	اناث	ذكور	
	Total	Female	Male	Total	Female	Male	Total	Female	Male	Total	Female	Male	
Fine arts	208	73	135	0	0	0	5	1	4	203	72	131	الفنون الجميلة
Islamic sciences	513	209	304	9	3	6	63	29	34	441	177	264	العلوم الاسلامية
Total morning studies	5842	2572	3270	601	268	333	1112	526	586	4129	1778	2351	مجموع الدراسات الصباحية
Evening studies													دراسات مسائية
Engineering Khwarizmi	15	4	11	0	0	0	0	0	0	15	4	11	الهندسة الخوارزمي
Sciences	84	38	46	9	4	5	44	19	25	31	15	16	العلوم
Sciences for girls	8	8	0	5	5	0	0	0	0	3	3	0	العلوم للبنات
Economic and administration	247	82	165	0	0	0	33	14	19	214	68	146	الادارة والاقتصاد
Ibn -rushd Education for man sciences	93	29	64	25	8	17	7	3	4	61	18	43	كلية التربية ابن رشد للعلوم الانسانية
Pure sciences Ibn-alhaitham	62	14	48	1	0	1	22	4	18	39	10	29	التربية للعلوم الصرفة /ابن الهيثم
Physical Education	4	0	4	0	0	0	0	0	0	4	0	4	التربية البدنية وعلوم الرياضة
Literature	31	19	12	11	6	5	6	5	1	14	8	6	الاداب
Languages	44	18	26	0	0	0	13	6	7	31	12	19	اللغات
Political sciences	78	6	72	0	0	0	8	0	8	70	6	64	العلوم السياسية
Fine arts	56	32	24	0	0	0	1	0	1	55	32	23	الفنون الجميلة
Islamic sciences	23	7	16	0	0	0	2	1	1	21	6	15	العلوم الاسلامية
Total Evening studies	745	257	488	51	23	28	136	52	84	558	182	376	مجموع الدراسات المسائية
Total university	6587	2829	3758	652	291	361	1248	578	670	4687	1960	2727	مجموع الجامعة

عدد الطلبة العرب الراسيين والمؤجلين والتاركين في التعليم الجامعي الاولي في جامعة بغداد موزعين حسب الكلية والجنس للعام الدراسي 2020/2019

Number of Arab students failures ,postponed and leaving in academical teaching of Baghdad university distributed by college and gender for 2019/2020

Table (16)

جدول (16)

College	المجموع			تاركون			مؤجلون			راسيون			الكلية
	Total			Leaving			Postponed			Failures			
	مجموع	اناث	ذكور	مجموع	اناث	ذكور	مجموع	اناث	ذكور	مجموع	اناث	ذكور	
	Total	Female	Male	Total	Female	Male	Total	Female	Male	Total	Female	Male	
Morning studies													دراسات صباحية
Nursing	1	1	0	0	0	0	1	1	0	0	0	0	التريض
Total morning studies	1	1	0	0	0	0	1	1	0	0	0	0	مجموع الدراسات الصباحية
Total university	1	1	0	0	0	0	1	1	0	0	0	0	مجموع الجامعة

Table (17) cont .

تابع جدول (17)

College	المجموع			عرب			عراقيون			الكلية
	مجموع	إناث	ذكور	مجموع	إناث	ذكور	مجموع	إناث	ذكور	
Languages	2709	1699	1010	0	0	0	2709	1699	1010	اللغات
Media	1176	370	806	0	0	0	1176	370	806	الاعلام
Law	834	649	185	0	0	0	834	649	185	القانون
Political sciences	836	481	355	0	0	0	836	481	355	العلوم السياسية
Fine arts	2419	1108	1311	2	2	0	2417	1106	1311	الفنون الجميلة
Islamic sciences	4389	2411	1978	1	1	0	4388	2410	1978	العلوم الاسلامية
Total morning studies	50282	30202	20080	16	8	8	50266	30194	20072	مجموع الدراسات الصباحية
Evening studies										دراسات مسائية
Nursing	214	25	189	0	0	0	214	25	189	التربية
Engineering Khwarizmi	258	127	131	0	0	0	258	127	131	الهندسة الخوارزمية
Sciences	1707	980	727	0	0	0	1707	980	727	العلوم
Sciences for girls	268	268	0	0	0	0	268	268	0	العلوم للبنات
Economic and administration	1950	707	1243	0	0	0	1950	707	1243	الادارة والاقتصاد
Ibn -rushd Education for man sciences	1164	529	635	2	2	0	1162	527	635	كلية التربية ابن رشد للعلوم الانسانية
Pure sciences Ibn-alhaitham	1075	585	490	1	0	1	1074	585	489	التربية للعلوم الصرفة /ابن الهيثم
Education for girls	363	363	0	0	0	0	363	363	0	التربية للبنات
Physical Education	183	43	140	0	0	0	183	43	140	التربية البدنية وعلوم الرياضة
Literature	315	183	132	0	0	0	315	183	132	الاداب
Languages	304	162	142	0	0	0	304	162	142	اللغات
Media	129	37	92	0	0	0	129	37	92	الاعلام
Political sciences	491	140	351	0	0	0	491	140	351	العلوم السياسية
Fine arts	727	325	402	2	2	0	725	323	402	الفنون الجميلة
Islamic sciences	246	77	169	0	0	0	246	77	169	العلوم الاسلامية
Total Evening studies	9394	4551	4843	5	4	1	9389	4547	4842	مجموع الدراسات المسائية
Total university	59676	34753	24923	21	12	9	59655	34741	24914	مجموع الجامعة

عدد الطلبة الناجحين في التعليم الجامعي الأولي في جامعة بغداد موزعين حسب الكلية والجنسية والجنس للعام الدراسي 2020/2019

Number of succeeded students in final exam in academical teaching of Baghdad university distributed by college nationality and gender for 2019/2020

Table(18)

جدول (18)

College	المجموع			عرب			عراقيون			الكلية
	مجموع	إناث	ذكور	مجموع	إناث	ذكور	مجموع	إناث	ذكور	
	Total	Female	Male	Total	Female	Male	Total	Female	Male	
Morning study										دراسات صباحية
Medicine	2470	1442	1028	0	0	0	2470	1442	1028	الطب
Kindy medicine	965	575	390	1	0	1	964	575	389	طب الكندي
Dentistry	1166	828	338	4	0	4	1162	828	334	طب الأسنان
Pharmaceutics	1136	798	338	0	0	0	1136	798	338	الصيدلة
Nursing	472	389	83	1	0	1	471	389	82	التمرريض
Engineering	2660	1041	1619	0	0	0	2660	1041	1619	الهندسة
Engineering Khwarizmi	543	304	239	1	1	0	542	303	239	الهندسة الخوارزمية
sciences engineering	3192	1762	1430	0	0	0	3192	1762	1430	علوم الهندسة الزراعية
Agriculture										
Veterinary	697	373	324	2	0	2	695	373	322	الطب البيطري
sciences	3593	2312	1281	0	0	0	3593	2312	1281	العلوم
sciences for girls	1417	1417	0	2	2	0	1415	1415	0	العلوم للبنات
Economic and administration	3422	1872	1550	0	0	0	3422	1872	1550	الإدارة والاقتصاد
Ibn -rushd Education for man sciences	2386	1601	785	0	0	0	2386	1601	785	كلية التربية ابن رشد للعلوم الانسانية
Pure sciences Ibn-alhatham	3139	1585	1554	2	2	0	3137	1583	1554	التربية للعلوم الصرفة /ابن الهيثم
Education for girls	3397	3397	0	0	0	0	3397	3397	0	التربية للبنات
Physical Education	1475	529	946	0	0	0	1475	529	946	التربية البدنية وعلوم الرياضة
Physical Education for girl	443	443	0	0	0	0	443	443	0	التربية البدنية وعلوم الرياضة للبنات
Literature	3374	2007	1367	0	0	0	3374	2007	1367	الاداب
Languages	2359	1523	836	0	0	0	2359	1523	836	اللغات

Table (18) cont .

تابع جدول (18)

College	المجموع			عرب			عراقيون			الكلية
	Total	إناث	ذكور	مجموع	إناث	ذكور	مجموع	إناث	ذكور	
	Total	Female	Male	Total	Female	Male	Total	Female	Male	
Media	1086	357	729	0	0	0	1086	357	729	الاعلام
Law	809	640	169	0	0	0	809	640	169	القانون
Political sciences	817	479	338	0	0	0	817	479	338	العلوم السياسية
Fine arts	2358	1089	1269	2	2	0	2356	1087	1269	الفنون الجميلة
Islamic sciences	4323	2395	1928	1	1	0	4322	2394	1928	العلوم الإسلامية
Total morning studies	47699	29158	18541	16	8	8	47683	29150	18533	مجموع الدراسات الصباحية
Evening studies										دراسات مسائية
Nursing	214	25	189	0	0	0	214	25	189	التريض
Engineering Khwarizmi	243	123	120	0	0	0	243	123	120	الهندسة الخوارزمية
Sciences	1693	972	721	0	0	0	1693	972	721	العلوم
Sciences for girls	268	268	0	0	0	0	268	268	0	العلوم للبنات
Economic and administration	1736	639	1097	0	0	0	1736	639	1097	الإدارة والاقتصاد
Ibn -rushd Education for man sciences	1142	523	619	2	2	0	1140	521	619	كلية التربية ابن رشد للعلوم الانسانية
Pure sciences Ibn-alhaitham	1050	578	472	1	0	1	1049	578	471	التربية للعلوم الصرفة /ابن الهيثم
Education for girls	363	363	0	0	0	0	363	363	0	التربية للبنات
Physical Education	183	43	140	0	0	0	183	43	140	التربية البدنية وعلوم الرياضة
Literature	301	175	126	0	0	0	301	175	126	الاداب
Languages	273	150	123	0	0	0	273	150	123	اللغات
Media	129	37	92	0	0	0	129	37	92	الاعلام
Political sciences	446	137	309	0	0	0	446	137	309	العلوم السياسية
Fine arts	712	317	395	2	2	0	710	315	395	الفنون الجميلة
Islamic sciences	238	73	165	0	0	0	238	73	165	العلوم الإسلامية
Total Evening studies	8991	4423	4568	5	4	1	8986	4419	4567	مجموع الدراسات المسائية
Total university	56690	33581	23109	21	12	9	56669	33569	23100	مجموع الجامعة

الجامعة المستنصرية

عدد الطلبة المقبولين في التعليم الجامعي الأولي في الجامعة المستنصرية موزعين حسب الكلية والجنسية والجنس للعام الدراسي 2021/2020
 Number of accepted students in academical teaching of Al-mustaneryia university distributed by college ,nationality and gender for 2020/2021

جدول (19)

College	المجموع Total			عرب Arab			عراقيون Iraqi's			الكلية
	مجموع Total	إناث Female	ذكور Male	مجموع Total	إناث Female	ذكور Male	مجموع Total	إناث Female	ذكور Male	
Morning study										دراسات صباحية
Medicine	979	599	380	0	0	0	979	599	380	الطب
Dentistry	261	186	75	0	0	0	261	186	75	طب الاسنان
Pharmaceutics	503	351	152	0	0	0	503	351	152	الصيدلة
Engineering	1524	510	1014	0	0	0	1524	510	1014	الهندسة
Sciences	1105	701	404	0	0	0	1105	701	404	العلوم
Economic and administration	1309	635	674	0	0	0	1309	635	674	الإدارة والاقتصاد
Touristic sciences	135	46	89	0	0	0	135	46	89	العلوم السياحية
Education	1099	590	509	0	0	0	1099	590	509	التربية
Basic education	2426	1323	1103	0	0	0	2426	1323	1103	التربية الأساسية
Physical Education	286	34	252	0	0	0	286	34	252	التربية البدنية وعلوم الرياضة
Literature	1088	624	464	0	0	0	1088	624	464	الاداب
Law	263	170	93	0	0	0	263	170	93	القانون
Political sciences	103	50	53	0	0	0	103	50	53	العلوم السياسية
Total Morning study	11081	5819	5262	0	0	0	11081	5819	5262	مجموع الدراسات الصباحية
Evening study										دراسات مسائية
Engineering	153	35	118	0	0	0	153	35	118	الهندسة
Sciences	497	310	187	0	0	0	497	310	187	العلوم
Economic and administration	343	139	204	0	0	0	343	139	204	الإدارة والاقتصاد
Touristic sciences	43	4	39	0	0	0	43	4	39	العلوم السياحية
Education	601	257	344	0	0	0	601	257	344	التربية
Basic education	510	302	208	0	0	0	510	302	208	التربية الأساسية
Physical Education	159	26	133	0	0	0	159	26	133	التربية البدنية وعلوم الرياضة
Literature	552	236	316	0	0	0	552	236	316	الاداب
Law	283	114	169	0	0	0	283	114	169	القانون
Political sciences	49	7	42	0	0	0	49	7	42	العلوم السياسية
Total evening study	3190	1430	1760	0	0	0	3190	1430	1760	مجموع الدراسات المسائية
Total university	14271	7249	7022	0	0	0	14271	7249	7022	مجموع الجامعة

عدد الطلبة الموجودين في التعليم الجامعي الأولي في الجامعة المستنصرية موزعين حسب الكلية والجنسية والجنس للعام الدراسي 2021/2020
 Number of existing students in academical teaching of Al-mustaneryia university distributed by college ,nationality and gender for 2020/2021

Table(20)

جدول (20)

College	المجموع Total			عرب Arab			عراقيون Iraqi's			الكلية
	مجموع Total	إناث Female	ذكور Male	مجموع Total	إناث Female	ذكور Male	مجموع Total	إناث Female	ذكور Male	
Morning study										دراسات صباحية
Medicine	3255	1930	1325	0	0	0	3255	1930	1325	الطب
Dentistry	745	502	243	1	1	0	744	501	243	طب الاسنان
Pharmaceutics	1374	925	449	0	0	0	1374	925	449	الصيدلة
Engineering	3840	1245	2595	0	0	0	3840	1245	2595	الهندسة
Sciences	2842	1817	1025	0	0	0	2842	1817	1025	العلوم
Economic and administration	3385	1548	1837	0	0	0	3385	1548	1837	الإدارة والاقتصاد
Touristic sciences	722	276	446	0	0	0	722	276	446	العلوم السياحية
Education	4625	2163	2462	0	0	0	4625	2163	2462	التربية
Basic education	9127	4937	4190	0	0	0	9127	4937	4190	التربية الأساسية
Physical Education	823	131	692	0	0	0	823	131	692	التربية البدنية وعلوم الرياضة
Literature	4006	2281	1725	0	0	0	4006	2281	1725	الإداب
Law	714	469	245	0	0	0	714	469	245	القانون
Political sciences	478	230	248	0	0	0	478	230	248	العلوم السياسية
Total Morning study	35936	18454	17482	1	1	0	35935	18453	17482	مجموع الدراسات الصباحية
Evening study										دراسات مسائية
Engineering	360	75	285	0	0	0	360	75	285	الهندسة
Sciences	1191	740	451	0	0	0	1191	740	451	العلوم
Economic and administration	1261	470	791	0	0	0	1261	470	791	الإدارة والاقتصاد
Touristic sciences	122	20	102	0	0	0	122	20	102	العلوم السياحية
Education	2427	1160	1267	0	0	0	2427	1160	1267	التربية
Basic education	1449	838	611	0	0	0	1449	838	611	التربية الأساسية
Physical Education	397	78	319	0	0	0	397	78	319	التربية البدنية وعلوم الرياضة
Literature	1551	665	886	0	0	0	1551	665	886	الإداب
Law	624	246	378	0	0	0	624	246	378	القانون
Political sciences	196	58	138	0	0	0	196	58	138	العلوم السياسية
Total evening study	9578	4350	5228	0	0	0	9578	4350	5228	مجموع الدراسات المسائية
Total university	45514	22804	22710	1	1	0	45513	22803	22710	مجموع الجامعة الكلي

عدد أعضاء الهيئة التدريسية في التعليم الجامعي الاولي في الجامعة المستنصرية موزعين حسب الكلية والجنسية والجنس للعام الدراسي 2021/2020
Number of teaching staff in academical teaching of Al-mustaneria university distributed by college ,nationality and gender for 2020/2021

Table(21)

جدول (21)

College	المجموع			عرب			عراقيون			الكلية
	مجموع	اناث	ذكور	مجموع	اناث	ذكور	مجموع	اناث	ذكور	
	Total	Female	Male	Total	Female	Male	Total	Female	Male	
Morning study										دراسات صباحية
Medicine	207	90	117	0	0	0	207	90	117	الطب
Dentistry	143	88	55	1	0	1	142	88	54	طب الاسنان
Pharmaceutics	119	76	43	0	0	0	119	76	43	الصيدلة
Engineering	487	202	285	0	0	0	487	202	285	الهندسة
Sciences	364	240	124	0	0	0	364	240	124	العلوم
Economic and administration	166	85	81	0	0	0	166	85	81	الادارة والاقتصاد
Touristic sciences	55	27	28	0	0	0	55	27	28	العلوم السياحية
Education	400	206	194	3	2	1	397	204	193	التربية
Basic education	372	188	184	0	0	0	372	188	184	التربية الاساسية
Physical Education	74	25	49	0	0	0	74	25	49	التربية البدنية وعلوم الرياضة
Literature	310	158	152	0	0	0	310	158	152	الاداب
Law	52	29	23	0	0	0	52	29	23	القانون
Political sciences	59	23	36	0	0	0	59	23	36	العلوم السياسية
National centre of blood treatment	21	15	6	0	0	0	21	15	6	المركز الوطني لبحوث وعلاج امراض الدم
Al-mustaniriya for research and studies	45	22	23	0	0	0	45	22	23	مركز المستنصرية للدراسات العربية والدولية
National centre for diabetes treatment	11	3	8	0	0	0	11	3	8	المركز الوطني لعلاج وبحوث السكري
Iraqi centre for research on cancer genetics	18	8	10	0	0	0	18	8	10	المركز العراقي لبحوث السرطان والوراثة الطبية
Computer centre	10	2	8	0	0	0	10	2	8	مركز الحاسبة
Continuing Education Center	2	2	0	0	0	0	2	2	0	مركز التعليم المستمر
Headship of university	151	48	103	0	0	0	151	48	103	رئاسة الجامعة
Total Morning study	3066	1537	1529	4	2	2	3062	1535	1527	مجموع الدراسات الصباحية
Evening study										دراسات مسائية
Sciences	330	174	156	0	0	0	330	174	156	العلوم
Education	103	51	52	0	0	0	103	51	52	التربية
Basic education	97	53	44	0	0	0	97	53	44	التربية الاساسية
Literature	71	36	35	0	0	0	71	36	35	الاداب
Total evening study	601	314	287	0	0	0	601	314	287	مجموع الدراسات المسائية
Total university	3667	1851	1816	4	2	2	3663	1849	1814	مجموع الجامعة

عدد الطلبة العراقيين الراسبين والمؤجلين والتاركين في التعليم الجامعي الاولي في الجامعة المستنصرية موزعين حسب الكلية والجنس للعام الدراسي 2020/2019

Number of Iraqi failures ,postponed and leaving students in academical teaching of baghdad university distributed by college and gender for 2019/2020

Table(22)

جدول (22)

College	المجموع			تاركون			مؤجلون			راسيون			الكلية
	مجموع	اناث	ذكور	مجموع	اناث	ذكور	مجموع	اناث	ذكور	مجموع	اناث	ذكور	
	Total	Female	Male	Total	Female	Male	Total	Female	Male	Total	Female	Male	
Morning study													دراسات صباحية
Medicine	38	16	22	0	0	0	14	4	10	24	12	12	الطب
Dentistry	12	7	5	0	0	0	7	4	3	5	3	2	طب الاسنان
Pharmaceutics	5	4	1	0	0	0	1	1	0	4	3	1	الصيدلة
Engineering	327	79	248	34	11	23	106	26	80	187	42	145	الهندسة
Sciences	158	76	82	24	13	11	43	20	23	91	43	48	العلوم
Economic and administration	616	208	408	170	54	116	89	30	59	357	124	233	الادارة والاقتصاد
Touristic sciences	150	53	97	0	0	0	24	11	13	126	42	84	العلوم السياحية
Education	667	209	458	32	11	21	182	58	124	453	140	313	التربية
Basic education	854	362	492	58	20	38	145	67	78	651	275	376	التربية الاساسية
Physical Education	30	1	29	1	0	1	2		2	27	1	26	التربية البدنية وعلوم الرياضة
Literature	372	166	206	53	23	30	57	33	24	262	110	152	الاداب
Law	44	16	28	5	3	2	3	2	1	36	11	25	القانون
Political sciences	44	22	22	3	3	0	14	10	4	27	9	18	العلوم السياسية
Total morning studies	3317	1219	2098	380	138	242	687	266	421	2250	815	1435	مجموع الدراسات الصباحية
Evening studies													دراسات مسائية
Engineering	51	6	45	5	0	5	7	3	4	39	3	36	الهندسة
Sciences	23	11	12	0	0	0	5	3	2	18	8	10	العلوم
Economic and administration	279	78	201	31	13	18	21	5	16	227	60	167	الادارة والاقتصاد
Touristic sciences	27	3	24	0	0	0	1	0	1	26	3	23	العلوم السياحية
Education	262	99	163	4	0	4	112	47	65	146	52	94	التربية
Basic education	62	22	40	10	5	5	16	8	8	36	9	27	التربية الاساسية
Physical Education	18	5	13	2	1	1	0	0	0	16	4	12	التربية البدنية وعلوم الرياضة
Literature	155	41	114	0	0	0	30	12	18	125	29	96	الاداب
Law	36	8	28	0	0	0	0	0	0	36	8	28	القانون
Political sciences	23	7	16	2	1	1	0	0	0	21	6	15	العلوم السياسية
Total Evening studies	936	280	656	54	20	34	192	78	114	690	182	508	مجموع الدراسات المسائية
Total university	4253	1499	2754	434	158	276	879	344	535	2940	997	1943	مجموع الجامعة

عدد الطلبة المشتركين في الامتحان النهائي في التعليم الجامعي الاول في الجامعة المستنصرية موزعين حسب الكلية والجنسية والجنس للعام الدراسي 2020/2019

Number of participated students in final exam in academical teaching of baghdad university distributed by college ,nationality and gender for 2019/2020
جدول (23)

College	المجموع Total			عرب Arab			عراقيون Iraqi's			الكلية
	مجموع Total	إناث Female	ذكور Male	مجموع Total	إناث Female	ذكور Male	مجموع Total	إناث Female	ذكور Male	
Morning study										دراسات صباحية
Medicine	2421	1445	976	0	0	0	2421	1445	976	الطب
Dentistry	565	369	196	1	1	0	564	368	196	طب الاسنان
Pharmaceutics	966	663	303	0	0	0	966	663	303	الصيدلة
Engineering	2598	960	1638	0	0	0	2598	960	1638	الهندسة
Sciences	2157	1420	737	0	0	0	2157	1420	737	العلوم
Economic and administration	2554	1160	1394	0	0	0	2554	1160	1394	الإدارة والاقتصاد
Touristic sciences	851	297	554	0	0	0	851	297	554	العلوم السياحية
Education	4210	1995	2215	0	0	0	4210	1995	2215	التربية
Basic education	7306	4036	3270	0	0	0	7306	4036	3270	التربية الاساسية
Physical Education	637	118	519	0	0	0	637	118	519	التربية البدنية وعلوم الرياضة
Literature	3663	2034	1629	0	0	0	3663	2034	1629	الاداب
Law	613	413	200	0	0	0	613	413	200	القانون
Political sciences	479	233	246	0	0	0	479	233	246	العلوم السياسية
Total Morning study	29020	15143	13877	1	1	0	29019	15142	13877	مجموع الدراسات الصباحية
Evening study										دراسات مسائية
Engineering	186	37	149	0	0	0	186	37	149	الهندسة
Sciences	678	422	256	0	0	0	678	422	256	العلوم
Economic and administration	1170	448	722	0	0	0	1170	448	722	الإدارة والاقتصاد
Touristic sciences	102	23	79	0	0	0	102	23	79	العلوم السياحية
Education	2266	1153	1113	0	0	0	2266	1153	1113	التربية
Basic education	1218	720	498	0	0	0	1218	720	498	التربية الاساسية
Physical Education	289	59	230	0	0	0	289	59	230	التربية البدنية وعلوم الرياضة
Literature	1325	579	746	0	0	0	1325	579	746	الاداب
Law	331	128	203	0	0	0	331	128	203	القانون
Political sciences	220	69	151	0	0	0	220	69	151	العلوم السياسية
Total evening study	7785	3638	4147	0	0	0	7785	3638	4147	مجموع الدراسات المسائية
Total university	36805	18781	18024	1	1	0	36804	18780	18024	مجموع الجامعة

عدد الطلبة الناجحين في التعليم الجامعي الأولي في الجامعة المستنصرية موزعين حسب الكلية والجنسية والجنس للعام الدراسي 2020/2019

Number of succeeded students in final exam in academical teaching of baghdad university distributed by college ,nationality and gender for 2019/2020

Table(24)

جدول (24)

College	المجموع Total			عرب Arab			عراقيون Iraqi's			الكلية
	مجموع Total	إناث Female	ذكور Male	مجموع Total	إناث Female	ذكور Male	مجموع Total	إناث Female	ذكور Male	
Morning study										
Medicine	2397	1433	964	0	0	0	2397	1433	964	دراسات صباحية الطب
Dentistry	562	367	195	1	1	0	561	366	195	طب الاسنان
Pharmaceutics	966	663	303	0	0	0	966	663	303	الصيدلة
Engineering	2532	944	1588	0	0	0	2532	944	1588	الهندسة
Sciences	2127	1406	721	0	0	0	2127	1406	721	العلوم
Economic and administration	2326	1080	1246	0	0	0	2326	1080	1246	الإدارة والاقتصاد
Touristic sciences	771	274	497	0	0	0	771	274	497	العلوم السياحية
Education	4102	1961	2141	0	0	0	4102	1961	2141	التربية
Basic education	7267	4022	3245	0	0	0	7267	4022	3245	التربية الأساسية
Physical Education	636	118	518	0	0	0	636	118	518	التربية البدنية وعلوم الرياضة
Literature	3535	1981	1554	0	0	0	3535	1981	1554	الاداب
Law	577	402	175	0	0	0	577	402	175	القانون
Political sciences	452	224	228	0	0	0	452	224	228	العلوم السياسية
Total Morning study	28250	14875	13375	1	1	0	28249	14874	13375	مجموع الدراسات الصباحية
Evening study										
Engineering	164	35	129	0	0	0	164	35	129	الهندسة
Sciences	669	419	250	0	0	0	669	419	250	العلوم
Economic and administration	1086	429	657	0	0	0	1086	429	657	الإدارة والاقتصاد
Touristic sciences	77	21	56	0	0	0	77	21	56	العلوم السياحية
Education	2250	1149	1101	0	0	0	2250	1149	1101	التربية
Basic education	1215	719	496	0	0	0	1215	719	496	التربية الأساسية
Physical Education	289	59	230	0	0	0	289	59	230	التربية البدنية وعلوم الرياضة
Literature	1325	579	746	0	0	0	1325	579	746	الاداب
Law	295	120	175	0	0	0	295	120	175	القانون
Political sciences	199	63	136	0	0	0	199	63	136	العلوم السياسية
Total evening study	7569	3593	3976	0	0	0	7569	3593	3976	مجموع الدراسات المسائية
Total university	35819	18468	17351	1	1	0	35818	18467	17351	مجموع الجامعة

الجامعة التكنولوجية

عدد الطلبة المقبولين في التعليم الجامعي الاولي في الجامعة التكنولوجية موزعين حسب القسم والجنسية والجنس للعام الدراسي 2021/2020

Number of accepted students in academical teaching of technology university distributed by department ,nationality and gender for 2020/2021
جدول (25)

department	المجموع Total			عرب Arab			عراقيون Iraqi's			القسم
	مجموع Total	اناث Female	ذكور Male	مجموع Total	اناث Female	ذكور Male	مجموع Total	اناث Female	ذكور Male	
Morning study										دراسات صباحية
Mechanic Engineering	571	131	440	0	0	0	571	131	440	هندسة الميكانيكية
Electric engineering	228	65	163	0	0	0	228	65	163	الهندسة الكهربائية
Civil engineering	437	186	251	0	0	0	437	186	251	الهندسة المدنية
Electromechanical engineering	810	307	503	0	0	0	810	307	503	الهندسة الكهروميكانيكية
Control and systems engineering	209	99	110	0	0	0	209	99	110	هندسة السيطرة والنظم
Production and metal engineering	514	274	240	0	0	0	514	274	240	هندسة الانتاج والمعادن
Chemical engineering	202	106	96	0	0	0	202	106	96	الهندسة الكيماوية
Architecture Engineering	184	102	82	0	0	0	184	102	82	هندسة العمارة
Computer engineering	160	77	83	0	0	0	160	77	83	هندسة الحاسوب
Material engineering	221	157	64	1	1	0	220	156	64	هندسة المواد
Laser engineering	137	88	49	0	0	0	137	88	49	هندسة الليزر والالكترونيات البصرية
Oil technology engineering	136	29	107	0	0	0	136	29	107	هندسة تكنولوجيا النفط
Communication Engineering	108	63	45	0	0	0	108	63	45	هندسة الاتصالات
Biomedical Engineering	97	63	34	1	1	0	96	62	34	هندسة الطب الحيوي
Total engineering sections	4014	1747	2267	2	2	0	4012	1745	2267	مجموع الاقسام الهندسية
Applied sciences	586	399	187	0	0	0	586	399	187	العلوم التطبيقية
Computer Sciences and Information Technology	344	156	188	1	0	1	343	156	187	علوم الحاسوب
Total scientific sections	930	555	375	1	0	1	929	555	374	مجموع الاقسام العلمية
Total Morning study	4944	2302	2642	3	2	1	4941	2300	2641	مجموع الدراسات الصباحية

Table(25)cont.

تابع جدول (25)

department	المجموع			عرب			عراقيون			القسم
	Total			Arab			Iraqi's			
	مجموع	اناث	ذكور	مجموع	اناث	ذكور	مجموع	اناث	ذكور	
Total	Female	Male	Total	Female	Male	Total	Female	Male		
Evening study										دراسات مسائية
Mechanic Engineering	95	16	79	0	0	0	95	16	79	هندسة الميكانيكية
Electric engineering	74	3	71	0	0	0	74	3	71	الهندسة الكهربائية
Civil engineering	193	44	149	0	0	0	193	44	149	الهندسة المدنية
Electromechanical engineering	392	46	346	0	0	0	392	46	346	الهندسة الكهروميكانيكية
Control and systems engineering	75	28	47	0	0	0	75	28	47	هندسة السيطرة والنظم
Chemical engineering	46	7	39	0	0	0	46	7	39	هندسة الانتاج والمعادن
Computer engineering	98	13	85	0	0	0	98	13	85	الهندسة الكيماوية
Material engineering	155	38	117	0	0	0	155	38	117	هندسة الحاسوب
Laser engineering	47	6	41	0	0	0	47	6	41	هندسة المواد
Oil technology engineering	103	53	50	0	0	0	103	53	50	هندسة الليزر والالكترونيات البصرية
Communication Engineering	118	11	107	0	0	0	118	11	107	هندسة تكنولوجيا النفط
Biomedical Engineering	155	75	80	0	0	0	155	75	80	هندسة الطب الحيوي
Total engineering sections	1551	340	1211	0	0	0	1551	340	1211	مجموع الاقسام الهندسية
Applied sciences	104	72	32	0	0	0	104	72	32	العلوم التطبيقية
Computer Sciences and Information Technology	126	23	103	0	0	0	126	23	103	علوم الحاسوب
Total scientific sections	230	95	135	0	0	0	230	95	135	مجموع الاقسام العلمية
Total Evening Study	1781	435	1346	0	0	0	1781	435	1346	مجموع الدراسات المسائية
Total University	6725	2737	3988	3	2	1	6722	2735	3987	مجموع الجامعة

عدد الطلبة الموجودين في التعليم الجامعي الاولي في الجامعة التكنولوجية موزعين حسب القسم والجنسية والجنس للعام الدراسي 2021/2020

Number of existing students in academical teaching of technology university distributed by department ,nationality and gender for 2020/2021

Table(26)

جدول (26)

department	المجموع Total			عرب Arab			عراقيون Iraqi's			القسم
	مجموع Total	اناث Female	ذكور Male	مجموع Total	اناث Female	ذكور Male	مجموع Total	اناث Female	ذكور Male	
Morning study										دراسات صباحية
Mechanic Engineering	1109	238	871	0	0	0	1109	238	871	هندسة الميكانيكية
Electric engineering	657	164	493	0	0	0	657	164	493	الهندسة الكهربائية
Civil engineering	1033	377	656	0	0	0	1033	377	656	الهندسة المدنية
Electromechanical engineering	1658	662	996	3	0	3	1655	662	993	الهندسة الكهروميكانيكية
Control and systems engineering	477	198	279	1	1	0	476	197	279	هندسة السيطرة والنظم
Production and metal engineering	892	478	414	0	0	0	892	478	414	هندسة الانتاج والمعادن
Chemical engineering	450	222	228	1	1	0	449	221	228	الهندسة الكيماوية
Architecture Engineering	435	235	200	0	0	0	435	235	200	هندسة العمارة
Computer engineering	381	191	190	0	0	0	381	191	190	هندسة الحاسوب
Material engineering	529	358	171	1	1	0	528	357	171	هندسة المواد
Laser engineering	291	178	113	1	1	0	290	177	113	هندسة الليزر والالكترونيات البصرية
Oil technology engineering	320	74	246	0	0	0	320	74	246	هندسة تكنولوجيا النفط
Communication Engineering	266	151	115	0	0	0	266	151	115	هندسة الاتصالات
Biomedical Engineering	355	210	145	1	1	0	354	209	145	هندسة الطب الحياتي
Total engineering sections	8853	3736	5117	8	5	3	8845	3731	5114	مجموع الاقسام الهندسية
Applied sciences	1082	739	343	0	0	0	1082	739	343	العلوم التطبيقية
Computer Sciences and Information Technology	928	425	503	1	0	1	927	425	502	علوم الحاسوب
Total scientific sections	2010	1164	846	1	0	1	2009	1164	845	مجموع الاقسام العلمية
Total Morning study	10863	4900	5963	9	5	4	10854	4895	5959	مجموع الدراسات الصباحية

Table (26) cont.

تابع جدول (26)

department	المجموع			عرب Arab			عراقيون Iraqi's			القسم
	مجموع Total	اناث Female	ذكور Male	مجموع Total	اناث Female	ذكور Male	مجموع Total	اناث Female	ذكور Male	
Evening study										دراسات مسائية
Mechanic Engineering	255	23	232	0	0	0	255	23	232	هندسة الميكانيكية
Electric engineering	189	22	167	0	0	0	189	22	167	الهندسة الكهربائية
Civil engineering	500	110	390	0	0	0	500	110	390	الهندسة المدنية
Electromechanical engineering	1160	200	960	0	0	0	1160	200	960	الهندسة الكهروميكانيكية
Production and metal engineering	144	47	97	0	0	0	144	47	97	هندسة السيطرة والنظم
Laser engineering	93	18	75	0	0	0	93	18	75	هندسة الانتاج والمعادن
chemical engineering	358	60	298	0	0	0	358	60	298	الهندسة الكيماوية
Architecture Engineering	42	27	15	0	0	0	42	27	15	هندسة العمارة
Computer engineering	293	82	211	0	0	0	293	82	211	هندسة الحاسوب
Material engineering	161	43	118	0	0	0	161	43	118	هندسة المواد
Laser engineering	179	106	73	0	0	0	179	106	73	هندسة الليزر والالكترونيات البصرية
Oil technology engineering	205	16	189	0	0	0	205	16	189	هندسة تكنولوجيا النفط
Communication Engineering	21	5	16	0	0	0	21	5	16	هندسة الاتصالات
Biomedical Engineering	330	164	166	0	0	0	330	164	166	هندسة الطب الحيوي
Computer Sciences and Information Technology	3930	923	3007	0	0	0	3930	923	3007	مجموع الاقسام الهندسية
Total scientific sections	249	176	73	0	0	0	249	176	73	العلوم التطبيقية
Total evening study	447	106	341	0	0	0	447	106	341	علوم الحاسوب
Total scientific sections	696	282	414	0	0	0	696	282	414	مجموع الاقسام العلمية
Total Evening study	4626	1205	3421	0	0	0	4626	1205	3421	مجموع الدراسات المسائية
Total University	15489	6105	9384	9	5	4	15480	6100	9380	مجموع الجامعة

عدد أعضاء الهيئة التدريسية في التعليم الجامعي الاولي في جامعة التكنولوجيا موزعين حسب القسم والجنسية والجنس للعام الدراسي 2021/2020

Number of teaching staff in academical teaching of technology university distributed by department ,nationality and gender for 2020/2021

جدول (27)

جدول (27)

department	المجموع			عرب			عراقيون			القسم
	Total			Arab			Iraqi's			
	مجموع	اناث	ذكور	مجموع	اناث	ذكور	مجموع	اناث	ذكور	
	Total	Female	Male	Total	Female	Male	Total	Female	Male	
Morning study										دراسات صباحية
Mechanic Engineering	100	23	77	0	0	0	100	23	77	هندسة الميكانيكية
Electric engineering	69	23	46	1	1	0	68	22	46	الهندسة الكهربائية
Civil engineering	181	79	102	1	1	0	180	78	102	الهندسة المدنية
Electric engineering	126	51	75	0	0	0	126	51	75	الهندسة الكهروميكانيكية
Control and systems engineering	86	35	51	1	0	1	85	35	50	هندسة السيطرة والنظم
Production and metal engineering	120	80	40	0	0	0	120	80	40	هندسة الانتاج والمعادن
Chemical engineering	71	32	39	0	0	0	71	32	39	الهندسة الكيماوية
Architecture Engineering	57	31	26	0	0	0	57	31	26	هندسة العمارة
Computer engineering	56	24	32	0	0	0	56	24	32	هندسة الحاسوب
Material engineering	77	39	38	1	0	1	76	39	37	هندسة المواد
Laser engineering	45	21	24	0	0	0	45	21	24	هندسة الليزر والالكترونيات البصرية
Oil technology engineering	29	12	17	0	0	0	29	12	17	هندسة تكنولوجيا النفط
Communication Engineering	39	14	25	0	0	0	39	14	25	هندسة الاتصالات
Biomedical Engineering	29	11	18	0	0	0	29	11	18	هندسة الطب الحياتي
Total engineering sections	1085	475	610	4	2	2	1081	473	608	مجموع الاقسام الهندسية
Applied sciences	176	106	70	1	1	0	175	105	70	العلوم التطبيقية
Computer Sciences	75	47	28	0	0	0	75	47	28	علوم الحاسوب
Total scientific sections	251	153	98	1	1	0	250	152	98	مجموع الاقسام العلمية

Table (27) cont.

تابع جدول (27)

department	المجموع			عرب Arab			عراقيون Iraqi's			القسم
	مجموع Total	اناث Female	ذكور Male	مجموع Total	اناث Female	ذكور Male	مجموع Total	اناث Female	ذكور Male	
Training centre	17	5	12	0	0	0	17	5	12	مركز التدريب والمعامل
Environment centre	23	7	16	0	0	0	23	7	16	مركز البحوث البيئة
Energy research entre	20	8	12	0	0	0	20	8	12	مركز بحوث الطاقة والطاقت المتجددة
Communication and IT	11	2	9	0	0	0	11	2	9	مركز تكنولوجيا المعلومات
Development materials centre	22	7	15	0	0	0	22	7	15	مركز النانوتكنولوجيا والمواد المتقدمة
language english center	6	3	3	0	0	0	6	3	3	مركز اللغة الانكليزية
Total headship of university center	58	16	42	0	0	0	58	16	42	رئاسة الجامعة
Cultural and Electronic Serices Center	3	1	2	0	0	0	3	1	2	مركز الخدمات الثقافية والالكترونية
Headship of university	1	0	1	0	0	0	1	0	1	مركز التعليم المستمر
Total Morning study	161	49	112	0	0	0	161	49	112	مجموع المراكز ورئاسة الجامعة
Total Morning study	1497	677	820	5	3	2	1492	674	818	مجموع الدراسات الصباحية
Evening study										دراسات مسائية
Electric engineering	10	4	6	0	0	0	10	4	6	الهندسة الكهربائية
Total Evening study	10	4	6	0	0	0	10	4	6	مجموع الدراسات المسائية
Total university	1507	681	826	5	3	2	1502	678	824	مجموع الجامعة

عدد الطلبة العراقيين الراسبين والمؤجلين والتاركين في التعليم الجامعي الاولي في الجامعة التكنولوجية موزعين حسب القسم والجنس للعام الدراسي 2020/2019

Number of Iraqi failures ,postponed and leaving students in academical teaching of technology university distributed by department and gender for 2019/2020

Table(28)

جدول (28)

department	المجموع			تاركون			مؤجلون			راسبون			القسم
	Total			Leaving			Postponed			Failures			
	مجموع	اناث	ذكور	مجموع	اناث	ذكور	مجموع	اناث	ذكور	مجموع	اناث	ذكور	
	Total	Female	Male	Total	Female	Male	Total	Female	Male	Total	Female	Male	
Morning study													دراسات صباحية
Mechanic Engineering	108	16	92	0	0	0	36	9	27	72	7	65	الهندسة الميكانيكية
Electric engineering	65	7	58	0	0	0	15	1	14	50	6	44	الهندسة الكهربائية
Civil engineering	52	6	46	7	1	6	26	5	21	19	0	19	الهندسة المدنية
Electric engineering	53	6	47	0	0	0	25	3	22	28	3	25	الهندسة الكهروميكانيكية
Control and systems engineering	31	7	24	0	0	0	20	5	15	11	2	9	هندسة السيطرة والنظم
Production and metal engineering	52	17	35	3	2	1	21	7	14	28	8	20	هندسة الانتاج والمعادن
Chemical engineering	22	3	19	0	0	0	11	3	8	11	0	11	الهندسة الكيماوية
Architecture Engineering	19	9	10	0	0	0	11	5	6	8	4	4	هندسة العمارة
Computer engineering	18	4	14	0	0	0	11	3	8	7	1	6	هندسة الحاسوب
Material engineering	25	9	16	0	0	0	14	5	9	11	4	7	هندسة المواد
Laser engineering	49	33	16	33	28	5	5	1	4	11	4	7	هندسة الليزر والالكترونيات البصرية
Oil technology engineering	7	0	7	2	0	2	3	0	3	2	0	2	هندسة تكنولوجيا النفط
Communication Engineering	8	1	7	0	0	0	0	0	0	8	1	7	هندسة الاتصالات
Biomedical Engineering	1	0	1	0	0	0	0	0	0	1	0	1	الهندسة الطب الحيواني
Total engineering sections	510	118	392	45	31	14	198	47	151	267	40	227	مجموع الاقسام الهندسية
Applied sciences	11	5	6	0	0	0	4	0	4	7	5	2	العلوم التطبيقية
Computer Sciences	40	11	29	8	2	6	14	3	11	18	6	12	علوم الحاسوب
Total scientific sections	51	16	35	8	2	6	18	3	15	25	11	14	مجموع الاقسام العلمية
Total Morning study	561	134	427	53	33	20	216	50	166	292	51	241	مجموع الدراسات الصباحية

Table (28) cont .

تابع جدول (28)

department	المجموع			تاركون			مؤجلون			راسيون			القسم
	Total			Leaving			Postponed			Failures			
	مجموع	اناث	ذكور	مجموع	اناث	ذكور	مجموع	اناث	ذكور	مجموع	اناث	ذكور	
	Total	Female	Male	Total	Female	Male	Total	Female	Male	Total	Female	Male	
Evening study													دراسات مسائية
Mechanic Engineering	26	2	24	0	0	0	15	2	13	11	0	11	هندسة الميكانيكية
Electric engineering	20	1	19	0	0	0	8	1	7	12	0	12	الهندسة الكهربائية
Civil engineering	47	9	38	5	0	5	24	8	16	18	1	17	الهندسة المدنية
Laser engineering	62	5	57	0	0	0	42	5	37	20	0	20	الهندسة الكهروميكانيكية
Control and systems engineering	9	0	9	0	0	0	6	0	6	3	0	3	هندسة السيطرة ونظم
Production and metal engineering	9	1	8	1	1	0	5	0	5	3	0	3	هندسة الانتاج والمعادن
Total scientific sections	20	1	19	0	0	0	8	1	7	12	0	12	الهندسة الكيمياءوية
Total evening study	2	1	1	0	0	0	0	0	0	2	1	1	هندسة العمارة
Total university	16	5	11	0	0	0	6	4	2	10	1	9	هندسة الحاسوب
Material engineering	5	2	3	0	0	0	5	2	3	0	0	0	هندسة المواد
Laser engineering	2	1	1	0	0	0	2	1	1	0	0	0	هندسة الليزر والالكترونيات البصرية
Oil technology engineering	4	1	3	0	0	0	3	1	2	1	0	1	هندسة تكنولوجيا النفط
Biomedical Engineering	3	1	2	0	0	0	0	0	0	3	1	2	هندسة الطب الحيواني
Total engineering sections	225	30	195	6	1	5	124	25	99	95	4	91	مجموع الاقسام الهندسية
Applied sciences	2	2	0	0	0	0	0	0	0	2	2	0	العلوم التطبيقية
Computer Sciences and Information Technology	16	6	10	7	2	5	2	0	2	7	4	3	علوم الحاسوب
Total Evening studies	18	8	10	7	2	5	2	0	2	9	6	3	مجموع الدراسات المسائية
Total university	243	38	205	13	3	10	126	25	101	104	10	94	مجموع الجامعة

عدد الطلبة المشتركين في الامتحان النهائي في التعليم الجامعي الاولي في الجامعة التكنولوجية موزعين حسب القسم والجنسية والجنس للعام الدراسي 2020/2019
 Number of participated students in final exam in academeical teaching of technology university distributed by department ,nationality and gender
 for 2019/2020

جدول (29)

جدول (29)

department	المجموع			عرب Arab			عراقيون Iraqi's			القسم
	مجموع	اناث	ذكور	مجموع	اناث	ذكور	مجموع	اناث	ذكور	
	Total	Female	Male	Total	Female	Male	Total	Female	Male	
Morning study										دراسات صباحية
Mechanic Engineering	628	133	495	0	0	0	628	133	495	هندسة الميكانيكية
Electric engineering	434	113	321	0	0	0	434	113	321	الهندسة الكهربائية
Civil engineering	712	262	450	0	0	0	712	262	450	الهندسة المدنية
Electric engineering	1063	465	598	3	0	3	1060	465	595	الهندسة الكهروميكانيكية
Control and systems engineering	321	140	181	1	1	0	320	139	181	هندسة السيطرة والنظم
Production and metal engineering	419	224	195	0	0	0	419	224	195	هندسة الانتاج والمعادن
Chemical engineering	305	150	155	1	1	0	304	149	155	الهندسة الكيماوية
Architecture Engineering	277	146	131	0	0	0	277	146	131	هندسة العمارة
Computer engineering	266	143	123	0	0	0	266	143	123	هندسة الحاسوب
Material engineering	351	247	104	0	0	0	351	247	104	هندسة المواد
Laser engineering	190	119	71	1	1	0	189	118	71	هندسة الليزر والالكترونيات البصرية
Oil technology engineering	205	53	152	0	0	0	205	53	152	هندسة تكنولوجيا النفط
Communication Engineering	193	110	83	0	0	0	193	110	83	هندسة الاتصالات
Medical Engineering	291	167	124	0	0	0	291	167	124	هندسة الطب الحياتي
Total engineering sections	5655	2472	3183	6	3	3	5649	2469	3180	مجموع الاقسام الهندسية
Applied sciences	628	429	199	0	0	0	628	429	199	العلوم التطبيقية
Computer Sciences and Information Technology	749	353	396	0	0	0	749	353	396	علوم الحاسوب
Total scientific sections	1377	782	595	0	0	0	1377	782	595	مجموع الاقسام العلمية
Total Morning study	7032	3254	3778	6	3	3	7026	3251	3775	مجموع الدراسات الصباحية

Table (29) cont .

تابع جدول (29)

department	المجموع			عرب			عراقيون			القسم
	Total			Arab			Iraqi's			
	مجموع	اناث	ذكور	مجموع	اناث	ذكور	مجموع	اناث	ذكور	
	Total	Female	Male	Total	Female	Male	Total	Female	Male	
Evening study										دراسات مسائية
Mechanic Engineering	171	7	164	0	0	0	171	7	164	هندسة الميكانيكية
Electric engineering	145	25	120	0	0	0	145	25	120	الهندسة الكهربائية
Civil engineering	334	83	251	0	0	0	334	83	251	الهندسة المدنية
Electric engineering	841	168	673	0	0	0	841	168	673	الهندسة الكهروميكانيكية
Control and systems engineering	94	30	64	0	0	0	94	30	64	هندسة السيطرة والنظم
Production and metal engineering	50	16	34	0	0	0	50	16	34	هندسة الانتاج والمعادن
Chemical engineering	286	62	224	0	0	0	286	62	224	الهندسة الكيميائية
Architecture Engineering	41	26	15	0	0	0	41	26	15	هندسة العمارة
Computer engineering	137	46	91	0	0	0	137	46	91	هندسة الحاسوب
Material engineering	146	47	99	0	0	0	146	47	99	هندسة المواد
Laser engineering	113	82	31	0	0	0	113	82	31	هندسة الليزر والالكترونيات البصرية
Oil technology engineering	94	5	89	0	0	0	94	5	89	هندسة تكنولوجيا النفط
Communication Engineering	21	5	16	0	0	0	21	5	16	هندسة الاتصالات
Medical Engineering	172	88	84	0	0	0	172	88	84	هندسة الطب الحيوي
Total engineering sections	2645	690	1955	0	0	0	2645	690	1955	مجموع الاقسام الهندسية
Applied sciences	186	130	56	0	0	0	186	130	56	العلوم التطبيقية
Computer Sciences and Information Technology	359	100	259	0	0	0	359	100	259	علوم الحاسوب
Total scientific sections	545	230	315	0	0	0	545	230	315	مجموع الاقسام العلمية
Total Evening study	3190	920	2270	0	0	0	3190	920	2270	مجموع الدراسات المسائية
Total university	10222	4174	6048	6	3	3	10216	4171	6045	مجموع الجامعة

عدد الطلبة الناجحين في التعليم الجامعي الأولي في الجامعة التكنولوجية موزعين حسب القسم والجنسية والجنس للعام الدراسي 2020/2019
 Number of succeeded students in final exam in academical teaching of technology university distributed by department ,nationality and gender for 2019/2020

department	المجموع Total			عرب Arab			عراقيون Iraqi's			القسم
	مجموع	اناث	ذكور	مجموع	اناث	ذكور	مجموع	اناث	ذكور	
	Total	Female	Male	Total	Female	Male	Total	Female	Male	
Morning study										دراسات صباحية
Mechanic Engineering	556	126	430	0	0	0	556	126	430	هندسة الميكانيكية
Electric engineering	427	110	317	0	0	0	427	110	317	الهندسة الكهربائية
Civil engineering	701	262	439	0	0	0	701	262	439	الهندسة المدنية
Electric engineering	1048	462	586	3	0	3	1045	462	583	هندسة الكهروميكانيكية
Control and systems engineering	321	140	181	1	1	0	320	139	181	هندسة السيطرة والنظم
Production and metal engineering	411	223	188	0	0	0	411	223	188	هندسة الانتاج والمعادن
Chemical engineering	305	150	155	1	1	0	304	149	155	الهندسة الكيماوية
Architecture Engineering	274	145	129	0	0	0	274	145	129	هندسة العمارة
Computer engineering	262	143	119	0	0	0	262	143	119	هندسة الحاسوب
Material engineering	350	247	103	0	0	0	350	247	103	هندسة المواد
Laser engineering	190	119	71	1	1	0	189	118	71	هندسة الليزر والالكترونيات البصرية
Oil technology engineering	204	53	151	0	0	0	204	53	151	هندسة تكنولوجيا النفط
Communication Engineering	185	109	76	0	0	0	185	109	76	هندسة الاتصالات
Biomedical Engineering	291	167	124	0	0	0	291	167	124	هندسة الطب الحياتي
Total engineering sections	5525	2456	3069	6	3	3	5519	2453	3066	مجموع الاقسام الهندسية
Applied sciences	621	424	197	0	0	0	621	424	197	العلوم التطبيقية
Computer Science	746	353	393	0	0	0	746	353	393	علوم الحاسوب
Total scientific sections	1367	777	590	0	0	0	1367	777	590	مجموع الاقسام العلمية
Total Morning study	6892	3233	3659	6	3	3	6886	3230	3656	مجموع الدراسات الصباحية

Table (30) cont.

تابع جدول (30)

department	المجموع			عرب Arab			عراقيون Iraqi's			القسم
	مجموع Total	اناث Female	ذكور Male	مجموع Total	اناث Female	ذكور Male	مجموع Total	اناث Female	ذكور Male	
Evening study										دراسات مسائية
Mechanic Engineering	160	7	153	0	0	0	160	7	153	هندسة الميكانيكية
Electric engineering	145	25	120	0	0	0	145	25	120	الهندسة الكهربائية
Civil engineering	328	83	245	0	0	0	328	83	245	الهندسة المدنية
Electric engineering	823	168	655	0	0	0	823	168	655	هندسة الكهروميكانيكية
Control and systems engineering	94	30	64	0	0	0	94	30	64	هندسة السيطرة والنظم
Production and metal engineering	50	16	34	0	0	0	50	16	34	هندسة الانتاج والمعادن
Chemical engineering	284	62	222	0	0	0	284	62	222	الهندسة الكيماوية
Architecture Engineering	40	26	14	0	0	0	40	26	14	هندسة العمارة
Computer engineering	132	45	87	0	0	0	132	45	87	هندسة الحاسوب
Material engineering	146	47	99	0	0	0	146	47	99	هندسة المواد
Laser engineering	113	82	31	0	0	0	113	82	31	هندسة الليزر والالكترونيات البصرية
Oil technology engineering	94	5	89	0	0	0	94	5	89	هندسة تكنولوجيا النفط
Communication Engineering	21	5	16	0	0	0	21	5	16	هندسة الاتصالات
Biomedical Engineering	172	88	84	0	0	0	172	88	84	هندسة الطب الحيوي
Total engineering sections	2602	689	1913	0	0	0	2602	689	1913	مجموع الاقسام الهندسية
Applied sciences	184	128	56	0	0	0	184	128	56	العلوم التطبيقية
Computer Science	359	100	259	0	0	0	359	100	259	علوم الحاسوب
Total scientific sections	543	228	315	0	0	0	543	228	315	مجموع الاقسام العلمية
Total Evening study	3145	917	2228	0	0	0	3145	917	2228	مجموع الدراسات المسائية
Total university	10037	4150	5887	6	3	3	10031	4147	5884	مجموع الجامعة

جامعة النهـرين

عدد الطلبة المقبولين في التعليم الجامعي الاولي في جامعة النهرين موزعين حسب الكلية والجنسية والجنس للعام الدراسي 2021/2020

Number of accepted students in academical education of Nahrain university distributed by college ,nationality and gender for 2020/2021

Tabel (31)

جدول (31)

College	المجموع			عرب			عراقيون			الكلية
	Total			Arab			Iraqi's			
	مجموع	اناث	ذكور	مجموع	اناث	ذكور	مجموع	اناث	ذكور	
	Total	Female	Male	Total	Female	Male	Total	Female	Male	
Morning study										دراسات الصباحية
Medicine	353	199	154	0	0	0	353	199	154	الطب
Pharmaceutics	103	77	26	1	1	0	102	76	26	الصيدلة
Engineering	552	275	277	0	0	0	552	275	277	الهندسة
Information technolgy	146	75	71	0	0	0	146	75	71	هندسة المعلومات
Sciences	206	136	70	0	0	0	206	136	70	العلوم
Biologism technical	176	117	59	0	0	0	176	117	59	التقنيات الاحيائية
Business economic	206	152	54	0	0	0	206	152	54	اقتصاديات الاعمال
Law	179	122	57	0	0	0	179	122	57	الحقوق
Political sciences	175	105	70	0	0	0	175	105	70	العلوم السياسية
Total morning study	2096	1258	838	1	1	0	2095	1257	838	مجموع الدراسات الصباحية
Total university	2096	1258	838	1	1	0	2095	1257	838	مجموع الجامعة

عدد الطلبة الموجودين في التعليم الجامعي الاولي في جامعة النهريين موزعين حسب الكلية والجنسية والجنس للعام الدراسي 2021/2020

Number of existing students in academical education of Nahrain university distributed by college ,nationality and gender for 2020/2021

Tabel (32)

جدول (32)

College	المجموع			عرب			عراقيون			الكلية
	Total			Arab			Iraqi's			
	مجموع	اناث	ذكور	مجموع	اناث	ذكور	مجموع	اناث	ذكور	
	Total	Female	Male	Total	Female	Male	Total	Female	Male	
Morning study										دراسات صباحية
Medicine	1414	753	661	1	0	1	1413	753	660	الطب
Pharmaceutics	466	318	148	1	1	0	465	317	148	الصيدلة
Engineering	1273	608	665	0	0	0	1273	608	665	الهندسة
Information technolgy	354	191	163	1	0	1	353	191	162	هندسة المعلومات
Sciences	605	398	207	0	0	0	605	398	207	العلوم
Biologism technical	349	240	109	1	1	0	348	239	109	التقنيات الاحيائية
Business economic	551	380	171	2	2	0	549	378	171	اقتصاديات الاعمال
Law	439	317	122	0	0	0	439	317	122	الحقوق
Political sciences	419	248	171	0	0	0	419	248	171	العلوم السياسية
Total morning study	5870	3453	2417	6	4	2	5864	3449	2415	مجموع الدراسات الصباحية
Total university	5870	3453	2417	6	4	2	5864	3449	2415	مجموع الجامعة

عدد اعضاء الهيئة التدريسية في التعليم الجامعي الاولي في جامعة النهريين موزعين حسب الكلية والجنسية والجنس للعام الدراسي 2021/2020

Number of teaching staff in academical education of Nahrain university distributed by college ,nationality and gender for 2020/2021

Tabel (33)

جدول (33)

College	المجموع			عرب			عراقيون			الكلية
	Total			Arab			Iraqi's			
	مجموع	اناث	ذكور	مجموع	اناث	ذكور	مجموع	اناث	ذكور	
Total	Female	Male	Total	Female	Male	Total	Female	Male		
Medicine	180	71	109	0	0	0	180	71	109	الطب
Pharmaceutics	27	18	9	0	0	0	27	18	9	الصيدلة
Engineering	249	107	142	1	1	0	248	106	142	الهندسة
Information technolgy	55	21	34	0	0	0	55	21	34	هندسة المعلومات
Sciences	164	96	68	0	0	0	164	96	68	العلوم
Biologism technical	57	34	23	0	0	0	57	34	23	التقنيات الاحيائية
Business economic	47	22	25	0	0	0	47	22	25	اقتصاديات الاعمال
Law	49	27	22	0	0	0	49	27	22	الحقوق
Political sciences	82	35	47	0	0	0	82	35	47	العلوم السياسية
Biology centre	31	13	18	0	0	0	31	13	18	مركز بحوث التقنيات الاحيائية
Neutrophilic center of DNA for researech and train	22	16	6	0	0	0	22	16	6	مركز الـ DNA العدلي للبحث والتدريب
AL-Nahreen reseach center for renewable energy	8	2	6	0	0	0	8	2	6	مركز بحوث النهريين للطاقة المتجددة
Institute of higher the diagnosis of infertility and techniquse help on reproductive	24	14	10	0	0	0	24	14	10	المعهد العالي لتشخيص العقم والتقنيات المساعدة على الانجاب
Development and continue teaching centre	3	2	1	0	0	0	3	2	1	مركز التعليم المستمر وتقنيات المعلومات
Computer centre	3	1	2	0	0	0	3	1	2	مركز الحاسبة الالكترونية
Headship of university	31	12	19	0	0	0	31	12	19	رئاسة الجامعة
Total university	1032	491	541	1	1	0	1031	490	541	مجموع الجامعة

عدد الطلبة العراقيين الراسبين والمؤجلين والتاركين في التعليم الجامعي الاولي في جامعة النهريين موزعين حسب الكلية والجنس للعام الدراسي 2020/2019

Number of Iraqi failures ,postponed and leaving students in academical education of Nahrain university distributed by college and gender for 2019/2020

Tabel (34)

جدول (34)

College	المجموع			تاركون			مؤجلون			راسيون			الكلية
	Total			Leaving			Postponed			Failures			
	مجموع	اناث	ذكور	مجموع	اناث	ذكور	مجموع	اناث	ذكور	مجموع	اناث	ذكور	
	Total	Female	Male	Total	Female	Male	Total	Female	Male	Total	Female	Male	
Morning study													دراسات صباحية
Medicine	7	4	3	0	0	0	6	3	3	1	1	0	الطب
Pharmaceutics	2	0	2	0	0	0	1	0	1	1	0	1	الصيدلة
Engineering	38	15	23	12	5	7	7	2	5	19	8	11	الهندسة
Information technolgy	56	30	26	39	22	17	0	0	0	17	8	9	هندسة المعلومات
Sciences	27	18	9	0	0	0	11	6	5	16	12	4	العلوم
Biologism technical	7	1	6	0	0	0	3	0	3	4	1	3	التقنيات الاحيائية
Business economic	26	8	18	1	0	1	5	1	4	20	7	13	اقتصاديات الاعمال
Law	2	1	1	0	0	0	2	1	1	0	0	0	الحقوق
Political sciences	16	6	10	3	0	3	4	0	4	9	6	3	العلوم السياسية
Total morning study	181	83	98	55	27	28	39	13	26	87	43	44	مجموع الدراسات الصباحية
Total university	181	83	98	55	27	28	39	13	26	87	43	44	مجموع الجامعة

عدد الطلبة المشتركين في الامتحان النهائي في التعليم الجامعي الاولي في جامعة النهريين موزعين حسب الكلية والجنسية والجنس للعام الدراسي 2020/2019

Number of participated students in final exam in academical education of Nahrain university distributed by college ,nationality and gender for 2019/2020

Tabel (35)

جدول (35)

College	المجموع			عرب			عراقيون			الكلية
	Total	اناث	ذكور	مجموع	اناث	ذكور	مجموع	اناث	ذكور	
	Total	Female	Male	Total	Female	Male	Total	Female	Male	
Morning study										دراسات صباحية
Medicine	1066	584	482	0	0	0	1066	584	482	الطب
Pharmaceutics	395	265	130	0	0	0	395	265	130	الصيدلة
Engineering	866	423	443	0	0	0	866	423	443	الهندسة
Information technolgy	276	162	114	1	0	1	275	162	113	هندسة المعلومات
Sciences	505	333	172	0	0	0	505	333	172	العلوم
Biologism technical	141	115	26	1	1	0	140	114	26	التقنيات الاحيائية
Business economic	408	280	128	2	2	0	406	278	128	اقتصاديات الاعمال
Law	301	240	61	0	0	0	301	240	61	الحقوق
Political sciences	331	197	134	0	0	0	331	197	134	العلوم السياسية
Total morning study	4289	2599	1690	4	3	1	4285	2596	1689	مجموع الدراسات الصباحية
Total university	4289	2599	1690	4	3	1	4285	2596	1689	مجموع الجامعة

عدد الطلبة الناجحين في التعليم الجامعي الأولي في جامعة النهريين موزعين حسب القسم والجنسية والجنس للعام الدراسي 2020/2019

Number of succeeded students in final exam in academical education of Nahrain university distributed by college ,nationality and gender for 2019/2020

Tabel (36)

جدول (36)

College	المجموع			عرب			عراقيون			الكلية
	Total			Arab			Iraqi's			
	مجموع	اناث	ذكور	مجموع	اناث	ذكور	مجموع	اناث	ذكور	
	Total	Female	Male	Total	Female	Male	Total	Female	Male	
Morning study										دراسات صباحية
Medicine	1065	583	482	0	0	0	1065	583	482	الطب
Pharmaceutics	395	265	130	0	0	0	395	265	130	الصيدلة
Engineering	847	415	432	0	0	0	847	415	432	الهندسة
Information technolgy	270	160	110	1	0	1	269	160	109	هندسة المعلومات
Sciences	501	329	172	0	0	0	501	329	172	العلوم
Biologism technical	137	114	23	1	1	0	136	113	23	التقنيات الاحيائية
Business economic	408	280	128	2	2	0	406	278	128	اقتصاديات الاعمال
Law	301	240	61	0	0	0	301	240	61	الحقوق
Political sciences	331	197	134	0	0	0	331	197	134	العلوم السياسية
Total morning study	4255	2583	1672	4	3	1	4251	2580	1671	مجموع الدراسات الصباحية
Total university	4255	2583	1672	4	3	1	4251	2580	1671	مجموع الجامعة

الجامعة العراقية

عدد الطلبة المقبولين في التعليم الجامعي الاولي في الجامعة العراقية موزعين حسب الكلية والجنسية والجنس للعام الدراسي 2021/2020

Number of accepted students in academical education of Al-iraqia university distributed by college ,nationality and gender for 2020/2021

جدول (37)

جدول (37)

College	المجموع Total			عرب Arab			عراقيون Iraqi's			الكلية
	مجموع Total	اثاث Female	ذكور Male	مجموع Total	اثاث Female	ذكور Male	مجموع Total	اثاث Female	ذكور Male	
Morning study										دراسات الصباحية
Medicine	286	181	105	0	0	0	286	181	105	الطب
Dentistry	205	141	64	0	0	0	205	141	64	طب الاسنان
Engineering	375	127	248	0	0	0	375	127	248	الهندسة
Economic and administration	604	303	301	0	0	0	604	303	301	الادارة والاقتصاد
Education Altarmia	649	252	397	0	0	0	649	252	397	التربية الطارمية
Education for girls	765	765	0	0	0	0	765	765	0	التربية للبنات
Literature	721	402	319	1	1	0	720	401	319	الاداب
Media	225	86	139	0	0	0	225	86	139	الاعلام
Law and political sciences	407	247	160	1	1	0	406	246	160	القانون والعلوم السياسية
Islamic sciences	985	506	479	0	0	0	985	506	479	العلوم الاسلامية
Total Morning study	5222	3010	2212	2	2	0	5220	3008	2212	مجموع الدراسات الصباحية
Evening studies										دراسات المسائية
Engineering network	106	21	85	1	1	0	105	20	85	الهندسة
Economic and administration	420	197	223	0	0	0	420	197	223	الادارة والاقتصاد
Education Altarmia	239	115	124	0	0	0	239	115	124	التربية الطارمية
Education for girls	332	332	0	0	0	0	332	332	0	التربية للبنات
Literature	257	115	142	0	0	0	257	115	142	الاداب
Media	206	37	169	0	0	0	206	37	169	الاعلام
Law and political sciences	282	98	184	0	0	0	282	98	184	القانون والعلوم السياسية
Islamic sciences	377	74	303	0	0	0	377	74	303	العلوم الاسلامية
Total evening study	2219	989	1230	1	1	0	2218	988	1230	مجموع الدراسات المسائية
Total university	7441	3999	3442	3	3	0	7438	3996	3442	مجموع الجامعة

عدد الطلبة الموجودين في التعليم الجامعي الاولي في الجامعة العراقية موزعين حسب الكلية والجنسية والجنس للعام الدراسي 2021/2020

Number of existing students in academical education of Al-iraqia university distributed by college ,nationality and gender for 2020/2021

Tabel (38)

جدول (38)

College	المجموع			عرب			عراقيون			الكلية
	Total			Arab			Iraqi's			
	مجموع	اناث	ذكور	مجموع	اناث	ذكور	مجموع	اناث	ذكور	
Total	Female	Male	Total	Female	Male	Total	Female	Male		
Morning study										الدراسات الصباحية
Medicine	915	543	372	1	0	1	914	543	371	الطب
Dentistry	574	378	196	0	0	0	574	378	196	طب الاسنان
Engineering	874	297	577	0	0	0	874	297	577	الهندسة
Economic and administration	1463	683	780	1	0	1	1462	683	779	الادارة والاقتصاد
Education Altarmia	1982	653	1329	0	0	0	1982	653	1329	التربية الطارمية
Education for girls	2328	2328	0	0	0	0	2328	2328	0	التربية للبنات
Literature	2720	1513	1207	2	2	0	2718	1511	1207	الاداب
Media	1036	336	700	0	0	0	1036	336	700	الاعلام
Law and political sciences	1547	874	673	1	1	0	1546	873	673	القانون والعلوم السياسية
Islamic sciences	3381	1777	1604	0	0	0	3381	1777	1604	العلوم الاسلامية
Total Morning study	16820	9382	7438	5	3	2	16815	9379	7436	مجموع الدراسات الصباحية
Evening studies										الدراسات المسائية
Engineering	234	65	169	1	1	0	233	64	169	الهندسة
Economic and administration	1059	518	541	1	0	1	1058	518	540	الادارة والاقتصاد
Education Altarmia	719	307	412	0	0	0	719	307	412	التربية الطارمية
Education for girls	829	829	0	0	0	0	829	829	0	التربية للبنات
Literature	878	393	485	0	0	0	878	393	485	الاداب
Media	581	131	450	0	0	0	581	131	450	الاعلام
Law and political sciences	1049	360	689	0	0	0	1049	360	689	القانون والعلوم السياسية
Islamic sciences	1236	283	953	0	0	0	1236	283	953	العلوم الاسلامية
Total evening study	6585	2886	3699	2	1	1	6583	2885	3698	مجموع الدراسات المسائية
Total university	23405	12268	11137	7	4	3	23398	12264	11134	مجموع الجامعة

عدد أعضاء الهيئة التدريسية في التعليم الجامعي الأولي في الجامعة العراقية موزعين حسب الكلية والجنسية والجنس للعام الدراسي 2021/2020

Number of teaching staff in academical education of Al-iraqia university distributed by college ,nationality and gender for 2020/2021

Tabel (39)

جدول (39)

College	المجموع			عرب			عراقيون			الكلية
	Total			Arab			Iraqi's			
	مجموع	اناث	ذكور	مجموع	اناث	ذكور	مجموع	اناث	ذكور	
	Total	Female	Male	Total	Female	Male	Total	Female	Male	
Morning study										دراسات صباحية
Medicine	93	44	49	0	0	0	93	44	49	الطب
Dentistry	33	20	13	0	0	0	33	20	13	طب الاسنان
Engineering	72	16	56	0	0	0	72	16	56	الهندسة
Economic and administration	69	18	51	0	0	0	69	18	51	الادارة والاقتصاد
Education Altarmia	103	21	82	0	0	0	103	21	82	التربية الطارمية
Education for girls	168	111	57	0	0	0	168	111	57	التربية للبنات
Literature	149	27	122	0	0	0	149	27	122	الاداب
Media	67	18	49	0	0	0	67	18	49	الاعلام
Law	80	28	52	0	0	0	80	28	52	القانون والعلوم السياسية
Islamic scence	179	13	166	0	0	0	179	13	166	العلوم الاسلامية
Islamic studies researches center	16	5	11	0	0	0	16	5	11	مركز بحوث الدراسات الاسلامية
Canter for continuing Education and Information technology	2	0	2	0	0	0	2	0	2	مركز التعليم المستمر وتقنيات المعلوماتية
Computer centre	2	0	2	0	0	0	2	0	2	مركز الحاسبة
Headship of university	23	7	16	0	0	0	23	7	16	رئاسة الجامعة
Total Morning study	1056	328	728	0	0	0	1056	328	728	مجموع الدراسات الصباحية
Evening studies										دراسات مسائية
Education Altarmia	3	0	3	0	0	0	3	0	3	التربية الطارمية
Total evening study	3	0	3	0	0	0	3	0	3	مجموع الدراسات المسائية
Total university	1059	328	731	0	0	0	1059	328	731	مجموع الجامعة

عدد الطلبة العراقيين الراسبين والمؤجلين والتاركين في التعليم الجامعي الاولي في الجامعة العراقية موزعين حسب الكلية والجنس للعام الدراسي 2020/2019

Number of Iraqi failures ,postponed and leaving students in academical education of Al-Iraqia university distributed by college and gender for 2019/2020

Tabel (40)

جدول (40)

College	المجموع			تاركون			مؤجلون			راسبون			الكلية
	Total			Leaving			Postponed			Failures			
	مجموع	اناث	ذكور	مجموع	اناث	ذكور	مجموع	اناث	ذكور	مجموع	اناث	ذكور	
	Total	Female	Male	Total	Female	Male	Total	Female	Male	Total	Female	Male	
Morning study													دراسات الصباحية
Medicine	9	6	3	0	0	0	3	1	2	6	5	1	الطب
Dentistry	2	1	1	0	0	0	2	1	1	0	0	0	طب الاسنان
Engineering	39	11	28	0	0	0	18	5	13	21	6	15	الهندسة
Economic and administration	51	19	32	0	0	0	9	3	6	42	16	26	الادارة والاقتصاد
Education Altarmia	305	76	229	107	37	70	69	13	56	129	26	103	التربية الطارمية
Education for girls	373	373	0	177	177	0	42	42	0	154	154	0	التربية للبنات
Literature	294	127	167	115	59	56	37	13	24	142	55	87	الاداب
Media	70	20	50	25	10	15	0	0	0	45	10	35	الاعلام
Law and political sciences	154	63	91	30	15	15	46	17	29	78	31	47	القانون والعلوم السياسية
Islamic sciences	494	276	218	342	205	137	27	12	15	125	59	66	العلوم الاسلامية
Total morning studies	1791	972	819	796	503	293	253	107	146	742	362	380	مجموع الدراسات الصباحية
Evening studies													دراسات المسائية
Engineering	5	3	2	0	0	0	0	0	0	5	3	2	الهندسة
Economic and administration	52	15	37	0	0	0	0	0	0	52	15	37	الادارة والاقتصاد
Education Altarmia	66	11	55	16	3	13	8	3	5	42	5	37	التربية الطارمية
Education for girls	49	49	0	33	33	0	5	5	0	11	11	0	التربية للبنات
Literature	44	15	29	8	3	5	2	0	2	34	12	22	الاداب
Media	57	5	52	5	1	4	1	0	1	51	4	47	الاعلام
Law and political sciences	90	17	73	2	2	0	22	5	17	66	10	56	القانون والعلوم السياسية
Literature	76	7	69	0	0	0	7	1	6	69	6	63	العلوم الاسلامية
Total evening study	439	122	317	64	42	22	45	14	31	330	66	264	مجموع الدراسات المسائية
Total university	2230	1094	1136	860	545	315	298	121	177	1072	428	644	مجموع الجامعة

عدد الطلبة المشتركين في الامتحان النهائي في التعليم الجامعي الاولي في الجامعة العراقية موزعين حسب الكلية والجنسية والجنس للعام الدراسي 2020/2019

Number of participated students in final exam in academical education of Al-Iraqia university distributed by college ,nationality and gender for 2019/2020

Tabel (41)

جدول (41)

College	المجموع			عرب			عراقيون			الكلية
	مجموع	اناث	ذكور	مجموع	اناث	ذكور	مجموع	اناث	ذكور	
	Total	Female	Male	Total	Female	Male	Total	Female	Male	
Morning study										دراسات الصباحية
Medicine	709	420	289	1	0	1	708	420	288	الطب
Dentistry	429	286	143	0	0	0	429	286	143	طب الاسنان
Engineering	568	220	348	1	1	0	567	219	348	الهندسة
Economic and administration	1048	475	573	1	0	1	1047	475	572	الادارة والاقتصاد
Education Altarmia	1706	549	1157	0	0	0	1706	549	1157	التربية الطارمية
Education for girls	2134	2134	0	0	0	0	2134	2134	0	التربية للبنات
Arts	2554	1419	1135	2	2	0	2552	1417	1135	الاداب
Media	1012	308	704	0	0	0	1012	308	704	الاعلام
Law and political sciences	1723	1012	711	1	1	0	1722	1011	711	القانون والعلوم السياسية
Islamic sciences	3075	1645	1430	0	0	0	3075	1645	1430	العلوم الاسلامية
Total Morning study	14958	8468	6490	6	4	2	14952	8464	6488	مجموع الدراسات الصباحية
Evening studies										دراسات مسائية
Engineering	246	98	148	0	0	0	246	98	148	الهندسة
Economic and administration	791	407	384	1	0	1	790	407	383	الادارة والاقتصاد
Education Altarmia	618	259	359	0	0	0	618	259	359	التربية الطارمية
Education for girls	684	684	0	0	0	0	684	684	0	التربية للبنات
Literature	788	361	427	0	0	0	788	361	427	الاداب
Media	467	146	321	2	0	2	465	146	319	الاعلام
Law and political sciences	1044	379	665	0	0	0	1044	379	665	القانون والعلوم السياسية
Islamic sciences	1076	279	797	0	0	0	1076	279	797	العلوم الاسلامية
Total evening study	5714	2613	3101	3	0	3	5711	2613	3098	مجموع الدراسات المسائية
Total university	20672	11081	9591	9	4	5	20663	11077	9586	مجموع الجامعة

عدد الطلبة الناجحين في التعليم الجامعي الاولي في الجامعة العراقية موزعين حسب الكلية والجنسية والجنس للعام الدراسي 2020/2019

Number of succeeded students in final exam in academical education of Al-Iraqia university distributed by college ,nationality and gender for 2019/2020
Tabel (42) جدول (42)

College	المجموع Total			عرب Arab			عراقيون Iraqi's			الكلية
	مجموع Total	اناث Female	ذكور Male	مجموع Total	اناث Female	ذكور Male	مجموع Total	اناث Female	ذكور Male	
Morning study										دراسات الصباحية
Medicine	703	415	288	1	0	1	702	415	287	الطب
Dentistry	429	286	143	0	0	0	429	286	143	طب الاسنان
Engineering	566	220	346	1	1	0	565	219	346	الهندسة
Economic and administration	1048	475	573	1	0	1	1047	475	572	الادارة والاقتصاد
Education Altarmia	1698	548	1150	0	0	0	1698	548	1150	التربية الطارمية
Education for girls	2096	2096	0	0	0	0	2096	2096	0	التربية للبنات
Literature	2506	1400	1106	2	2	0	2504	1398	1106	الاداب
Media	1012	308	704	0	0	0	1012	308	704	الاعلام
Law and political sciences	1645	981	664	1	1	0	1644	980	664	القانون والعلوم السياسية
Islamic sciences	3075	1645	1430	0	0	0	3075	1645	1430	العلوم الاسلامية
Total Morning study	14778	8374	6404	6	4	2	14772	8370	6402	مجموع الدراسات الصباحية
Evening studies										دراسات مسائية
Engineering	246	98	148	0	0	0	246	98	148	الهندسة
Economic and administration	791	407	384	1	0	1	790	407	383	الادارة والاقتصاد
Education Altarmia	610	257	353	0	0	0	610	257	353	التربية الطارمية
Education for girls	680	680	0	0	0	0	680	680	0	التربية للبنات
Literature	781	359	422	0	0	0	781	359	422	الاداب
Media	467	146	321	2	0	2	465	146	319	الاعلام
Law and political sciences	978	369	609	0	0	0	978	369	609	القانون والعلوم السياسية
Islamic sciences	1076	279	797	0	0	0	1076	279	797	العلوم الاسلامية
Total evening study	5629	2595	3034	3	0	3	5626	2595	3031	مجموع الدراسات المسائية
Total university	20407	10969	9438	9	4	5	20398	10965	9433	مجموع الجامعة

جامعة الموصل

عدد الطلبة المقبولين في التعليم الجامعي الاولي في جامعة الموصل موزعين حسب الكلية والجنسية والجنس للعام الدراسي 2021/2020

Number of accepted students in academical teaching of Al-Mosul university distributed by college ,nationality and gender for 2020/2021

Tabel(43)

جدول (43)

College	المجموع			عرب			عراقيون			الكلية
	مجموع Total	Total اناث Female	ذكور Male	مجموع Total	اناث Female	ذكور Male	مجموع Total	اناث Female	ذكور Male	
Morning study										دراسات صباحية
Medicine	628	369	259	0	0	0	628	369	259	الطب
Dentistry	345	225	120	0	0	0	345	225	120	طب الاسنان
Pharmaceutics	389	233	156	0	0	0	389	233	156	الصيدلة
Nursing	255	193	62	0	0	0	255	193	62	التمريض
Engineering	791	263	528	0	0	0	791	263	528	الهندسة
Petroleum &mineralogy engineering	208	38	170	0	0	0	208	38	170	هندسة النفط والتعدين
Agriculture	57	29	28	0	0	0	57	29	28	الزراعة والغابات
Veterinary	149	67	82	0	0	0	149	67	82	الطب البيطري
Science	734	487	247	0	0	0	734	487	247	العلوم
Environment	470	261	209	0	0	0	470	261	209	البيئة
Computer science and math	584	294	290	0	0	0	584	294	290	علوم الحاسوب وتكنولوجيا المعلومات
Economic and administration	1103	322	781	0	0	0	1103	322	781	الادارة والاقتصاد
Touristic sciences	38	13	25	0	0	0	38	13	25	العلوم السياحية
Human science	1386	747	639	0	0	0	1386	747	639	التربية للعلوم الانسانية
Pure sciences	1573	838	735	0	0	0	1573	838	735	التربية للعلوم الصرفة
Education for girls	841	841	0	0	0	0	841	841	0	التربية للبنات
Basic education	1351	594	757	0	0	0	1351	594	757	التربية الاساسية
Athletic education	319	66	253	0	0	0	319	66	253	التربية البدنية وعلوم الرياضة
Literature	355	195	160	0	0	0	355	195	160	الاداب
Archology	10	5	5	0	0	0	10	5	5	الاثار
Law	477	124	353	0	0	0	477	124	353	الحقوق
Political science	105	26	79	0	0	0	105	26	79	العلوم السياسية
Fine arts	116	80	36	0	0	0	116	80	36	الفنون الجميلة
Islamic sciences	167	35	132	0	0	0	167	35	132	العلوم الاسلامية
Total morning studies	12451	6345	6106	0	0	0	12451	6345	6106	مجموع الدراسات الصباحية

Tabel(43) cont.

تابع جدول (43)

College	المجموع			عرب			عراقيون			الكلية
	مجموع	اناث	ذكور	مجموع	اناث	ذكور	مجموع	اناث	ذكور	
	Total	Female	Male	Total	Female	Male	Total	Female	Male	
Evening studies										دراسات مسائية
Nursing	236	71	165	0	0	0	236	71	165	التمريض
Computer science and math	23	5	18	0	0	0	23	5	18	علوم الحاسوب وتكنولوجيا المعلومات
Economic and administration	489	114	375	0	0	0	489	114	375	الإدارة والاقتصاد
Human science	317	169	148	0	0	0	317	169	148	التربية للعلوم الانسانية
Education for girls	28	28	0	0	0	0	28	28	0	التربية للبنات
Basic education	464	217	247	0	0	0	464	217	247	التربية الاساسية
Athletic education	124	21	103	0	0	0	124	21	103	التربية البدنية وعلوم الرياضة
Literature	148	53	95	0	0	0	148	53	95	الاداب
Law	393	29	364	0	0	0	393	29	364	الحقوق
Political science	47	4	43	0	0	0	47	4	43	العلوم السياسية
Fine arts	106	73	33	0	0	0	106	73	33	الفنون الجميلة
Islamic sciences	76	7	69	0	0	0	76	7	69	العلوم الاسلامية
Total Evening studies	2451	791	1660	0	0	0	2451	791	1660	مجموع الدراسات المسائية
Total university	14902	7136	7766	0	0	0	14902	7136	7766	مجموع الجامعة

عدد الطلبة الموجودين في التعليم الجامعي الاولي في جامعة الموصل موزعين حسب الكلية والجنسية والجنس للعام الدراسي 2021/2020

Number of existing students in academical teaching of Al-Mosul university distributed by college,nationality and gender for 2020/2021

Tabel(44)

جدول (44)

College	المجموع			عرب			عراقيون			الكلية
	مجموع	اناث	ذكور	مجموع	اناث	ذكور	مجموع	اناث	ذكور	
Morning study										دراسات صباحية
Medicine	2107	1261	846	0	0	0	2107	1261	846	الطب
Dentistry	1259	750	509	0	0	0	1259	750	509	طب الاسنان
Pharmaceutics	1498	993	505	0	0	0	1498	993	505	الصيدلة
Nursing	877	696	181	0	0	0	877	696	181	التمريض
Engineering	2486	791	1695	0	0	0	2486	791	1695	الهندسة
Petroleum &mineralogy engineering	536	109	427	0	0	0	536	109	427	هندسة النفط والتعدين
Agriculture	657	329	328	0	0	0	657	329	328	الزراعة والغابات
Veterinary	491	217	274	0	0	0	491	217	274	الطب البيطري
Science	2115	1388	727	0	0	0	2115	1388	727	العلوم
Environment	1078	583	495	0	0	0	1078	583	495	البيئة
Computer science and math	1903	918	985	0	0	0	1903	918	985	علوم الحاسوب وتكنولوجيا المعلومات
Economic and administration	4182	1273	2909	0	0	0	4182	1273	2909	الادارة والاقتصاد
Touristic sciences	117	39	78	0	0	0	117	39	78	العلوم السياحية
Human science	4985	2397	2588	0	0	0	4985	2397	2588	التربية للعلوم الانسانية
Pure sciences	5748	3046	2702	0	0	0	5748	3046	2702	التربية للعلوم الصرفة
Education for girls	3439	3439	0	0	0	0	3439	3439	0	التربية للبنات
Basic education	6959	2691	4268	0	0	0	6959	2691	4268	التربية الاساسية
Athletic education	1034	211	823	0	0	0	1034	211	823	التربية البدنية وعلوم الرياضة
Literature	2470	1130	1340	0	0	0	2470	1130	1340	الاداب
Archology	296	154	142	0	0	0	296	154	142	الاثار

Tabel(44) cont.

تابع جدول (44)

College	المجموع			عرب			عراقيون			الكلية
	مجموع	Total		مجموع	Arab		مجموع	Iraqi's		
		اناث	ذكور		اناث	ذكور		اناث	ذكور	
Total	Female	Male	Total	Female	Male	Total	Female	Male		
Law	2167	545	1622	0	0	0	2167	545	1622	الحقوق
Political science	354	119	235	0	0	0	354	119	235	العلوم السياسية
Fine arts	447	243	204	0	0	0	447	243	204	الفنون الجميلة
Islamic sciences	1034	404	630	0	0	0	1034	404	630	العلوم الاسلامية
Total morning studies	48239	23726	24513	0	0	0	48239	23726	24513	مجموع الدراسات الصباحية
Evening studies										دراسات مسائية
Nursing	767	216	551	0	0	0	767	216	551	التمريض
Computer science and math	104	38	66	0	0	0	104	38	66	علوم الحاسوب وتكنولوجيا المعلومات
Economic and administration	1410	304	1106	0	0	0	1410	304	1106	الادارة والاقتصاد
Human science	1220	595	625	0	0	0	1220	595	625	التربية للعلوم الانسانية
Education for girls	28	28	0	0	0	0	28	28	0	التربية للبنات
Basic education	1527	585	942	0	0	0	1527	585	942	التربية الاساسية
Athletic education	260	31	229	0	0	0	260	31	229	التربية البدنية وعلوم الرياضة
Literature	489	148	341	0	0	0	489	148	341	الاداب
Law	1366	119	1247	0	0	0	1366	119	1247	الحقوق
Political science	47	4	43	0	0	0	47	4	43	العلوم السياسية
Fine arts	331	198	133	0	0	0	331	198	133	الفنون الجميلة
Islamic sciences	509	110	399	0	0	0	509	110	399	العلوم الاسلامية
Total Evening studies	8058	2376	5682	0	0	0	8058	2376	5682	مجموع الدراسات المسائية
Total university	56297	26102	30195	0	0	0	56297	26102	30195	مجموع الجامعة

عدد أعضاء الهيئة التدريسية في التعليم الجامعي الأولي في جامعة الموصل موزعين حسب الكلية والجنسية والجنس للعام الدراسي 2021/2020

Number of teaching staff in academical education of Al-Mosul university distributed by college ,nationality and gender for 2020/2021

Tabel(45)

جدول (45)

College	المجموع			عرب			عراقيون			الكلية
	مجموع	Total	ذكور	مجموع	Arab	ذكور	مجموع	Iraqi's	ذكور	
		Total	اناث	Male	Total	اناث	Male	Total	اناث	
Morning study										دراسات صباحية
Medicine	200	94	106	0	0	0	200	94	106	الطب
Dentistry	212	109	103	0	0	0	212	109	103	طب الاسنان
Pharmaceutics	97	44	53	0	0	0	97	44	53	الصيدلة
Nursing	47	19	28	0	0	0	47	19	28	التمريض
Engineering	363	99	264	1	1	0	362	98	264	الهندسة
Petroleum &mineralogy engineering	33	2	31	0	0	0	33	2	31	هندسة النفط والتعدين
Agriculture	254	70	184	0	0	0	254	70	184	الزراعة والغابات
Veterinary	172	80	92	0	0	0	172	80	92	الطب البيطري
Science	353	204	149	0	0	0	353	204	149	العلوم
Environment	64	24	40	0	0	0	64	24	40	البيئة
Computer science and math	252	146	106	1	0	1	251	146	105	علوم الحاسوب وتكنولوجيا المعلومات
Economic and administration	204	82	122	0	0	0	204	82	122	الادارة والاقتصاد
Touristic sciences	8	4	4	0	0	0	8	4	4	العلوم السياحية
Human science	246	82	164	1	1	0	245	81	164	التربية للعلوم الانسانية
Pure sciences	270	128	142	0	0	0	270	128	142	التربية للعلوم الصرفة
Education for girls	131	86	45	0	0	0	131	86	45	التربية للبنات
Basic education	196	73	123	0	0	0	196	73	123	التربية الاساسية
Athletic education	129	16	113	0	0	0	129	16	113	التربية البدنية وعلوم الرياضة
Literature	316	123	193	0	0	0	316	123	193	الاداب
Archology	80	28	52	0	0	0	80	28	52	الاثار
Law	120	47	73	1	1	0	119	46	73	الحقوق
Political science	53	15	38	0	0	0	53	15	38	العلوم السياسية
Fine arts	41	11	30	0	0	0	41	11	30	الفنون الجميلة

Tabel(45) cont.

تابع جدول (45)

College	المجموع			عرب			عراقيون			الكلية
	Total			Arab			Iraqi's			
	مجموع	اناث	ذكور	مجموع	اناث	ذكور	مجموع	اناث	ذكور	
Total	Female	Male	Total	Female	Male	Total	Female	Male		
Islamic sciences	52	14	38	0	0	0	52	14	38	العلوم الإسلامية
Center of regionalism studies	22	6	16	0	0	0	22	6	16	مركز الدراسات الإقليمية
Center of dams & watershed resources research	14	1	13	0	0	0	14	1	13	مركز بحوث السدود والموارد المائية
Center of fumblng attorney researchs	14	3	11	0	0	0	14	3	11	مركز أبحاث التحسس الثاني
Researches center for environment and pollution control	7	3	4	0	0	0	7	3	4	مركز بحوث البيئة والسيطرة على التلوث
Central library	9	4	5	0	0	0	9	4	5	المكتبة المركزية
Al mosul studies center	12	6	6	1	1	0	11	5	6	مركز دراسات الموصل
Computer center	15	6	9	0	0	0	15	6	9	مركز الحاسبة
University headqarter	41	9	32	0	0	0	41	9	32	رئاسة الجامعة
Total morning studies	4027	1638	2389	5	4	1	4022	1634	2388	مجموع الدراسات الصباحية
Evening studies										دراسات مسائية
Computer science and math	1	0	1	0	0	0	1	0	1	علوم الحاسوب وتكنولوجيا المعلومات
Total Evening studies	1	0	1	0	0	0	1	0	1	مجموع الدراسات المسائية
Total university	4028	1638	2390	5	4	1	4023	1634	2389	مجموع الجامعة

عدد الطلبة العراقيين الراشدين والمؤجلين والتاركين في التعليم الجامعي الاولي في جامعة الموصل موزعين حسب الكلية والجنس للعام الدراسي 2020/2019

Number of failures ,postponed and leaving students in academical teaching of Al-Mosul university distributed by college and gender for 2019/2020

Tabel (46)

جدول (46)

College	المجموع			تاركون			مؤجلون			راسيون			الكلية
	Total			Leaving			Postponed			Failures			
	مجموع	اناث	ذكور	مجموع	اناث	ذكور	مجموع	اناث	ذكور	مجموع	اناث	ذكور	
	Total	Female	Male	Total	Female	Male	Total	Female	Male	Total	Female	Male	
Morning study													دراسات صباحية
Medicine	4	2	2	0	0	0	4	2	2	0	0	0	الطب
Dentistry	5	2	3	0	0	0	4	1	3	1	1	0	طب الاسنان
Pharmaceutics	21	15	6	5	4	1	5	3	2	11	8	3	الصيدلة
Nursing	3	2	1	0	0	0	2	1	1	1	1	0	التمريض
Engineering	305	89	216	44	14	30	63	23	40	198	52	146	الهندسة
Petroleum &mineralogy engineering	20	3	17	12	2	10	4	1	3	4	0	4	هندسة النفط والتعدين
Agriculture	138	71	67	21	8	13	44	29	15	73	34	39	الزراعة والغابات
Veterinary	36	13	23	10	6	4	21	7	14	5	0	5	الطب البيطري
Science	188	108	80	1	0	1	104	70	34	83	38	45	العلوم
Environment	71	23	48	38	11	27	24	8	16	9	4	5	البيئة
Computer science and math	138	64	74	0	0	0	117	56	61	21	8	13	علوم الحاسوب وتكنولوجيا المعلومات
Economic and administration	425	84	341	117	17	100	0	0	0	308	67	241	الادارة والاقتصاد
Touristic sciences	31	15	16	0	0	0	17	9	8	14	6	8	العلوم السياحية
Human science	210	61	149	50	17	33	62	23	39	98	21	77	التربية للعلوم الانسانية
Pure sciences	551	258	293	159	71	88	130	63	67	262	124	138	التربية للعلوم الصرفة
Education for girls	192	192	0	25	25	0	110	110	0	57	57	0	التربية للبنات
Basic education	349	112	237	75	19	56	196	78	118	78	15	63	التربية الاساسية
Athletic education	72	9	63	0	0	0	19	3	16	53	6	47	التربية البدنية وعلوم الرياضة

Tabel (46) cont.

تابع جدول (46)

College	المجموع			تاركون			مؤجلون			راسبون			الكلية
	Total			Leaving			Postponed			Failures			
	مجموع	اناث	ذكور	مجموع	اناث	ذكور	مجموع	اناث	ذكور	مجموع	اناث	ذكور	
	Total	Female	Male	Total	Female	Male	Total	Female	Male	Total	Female	Male	
Literature	264	77	187	52	9	43	88	27	61	124	41	83	الاداب
Archology	39	18	21	0	0	0	14	9	5	25	9	16	الاثار
Law	37	10	27	5	0	5	26	10	16	6	0	6	الحقوق
Political science	44	14	30	0	0	0	35	11	24	9	3	6	العلوم السياسية
Fine arts	88	28	60	26	9	17	42	8	34	20	11	9	الفنون الجميلة
Islamic sciences	58	21	37	5	0	5	27	9	18	26	12	14	العلوم الاسلامية
Total morning studies	3289	1291	1998	645	212	433	1158	561	597	1486	518	968	مجموع الدراسات الصباحية
Evening studies													دراسات مسائية
Nursing	2	1	1	0	0	0	1	0	1	1	1	0	التمريض
Computer science and math	3	0	3	0	0	0	3	0	3	0	0	0	علوم الحاسوب وتكنولوجيا المعلومات
Economic and administration	293	44	249	191	21	170	0	0	0	102	23	79	الادارة والاقتصاد
Human science	60	22	38	10	4	6	7	1	6	43	17	26	التربية للعلوم الانسانية
Basic education	35	4	31	17	2	15	1	0	1	17	2	15	التربية الاساسية
Literature	52	12	40	0	0	0	7	1	6	45	11	34	الاداب
Law	119	18	101	11	1	10	5	0	5	103	17	86	الحقوق
Fine arts	3	1	2	0	0	0	0	0	0	3	1	2	الفنون الجميلة
Islamic sciences	3	0	3	3	0	3	0	0	0	0	0	0	العلوم الاسلامية
Total Evening studies	570	102	468	232	28	204	24	2	22	314	72	242	مجموع الدراسات المسائية
Total university	3859	1393	2466	877	240	637	1182	563	619	1800	590	1210	مجموع الجامعة

عدد الطلبة المشتركين في الامتحان النهائي في التعليم الجامعي الاولي في جامعة الموصل موزعين حسب الكلية والجنسية والجنس للعام الدراسي 2020/2019

Number of participated students in final exam in academical teaching of Al-Mosul university distributed by college,nationality and gender for 2019/2020

Tabel(47)

جدول (47)

College	المجموع			عرب			عراقيون			الكلية
	مجموع	اناث	ذكور	مجموع	اناث	ذكور	مجموع	اناث	ذكور	
	Total	Female	Male	Total	Female	Male	Total	Female	Male	
Morning study										دراسات صباحية
Medicine	1595	966	629	0	0	0	1595	966	629	الطب
Dentistry	914	564	350	0	0	0	914	564	350	طب الاسنان
Pharmaceutics	1135	786	349	0	0	0	1135	786	349	الصيدلة
Nursing	721	582	139	0	0	0	721	582	139	التمريض
Engineering	1955	697	1258	0	0	0	1955	697	1258	الهندسة
Petroleum &mineralogy engineering	467	130	337	0	0	0	467	130	337	هندسة النفط والتعدين
Agriculture	821	397	424	0	0	0	821	397	424	الزراعة والغابات
Veterinary	366	158	208	0	0	0	366	158	208	الطب البيطري
Science	1541	977	564	0	0	0	1541	977	564	العلوم
Environment	675	347	328	0	0	0	675	347	328	البيئة
Computer science and math	1359	636	723	0	0	0	1359	636	723	علوم الحاسوب وتكنولوجيا المعلومات
Economic and administration	3467	1032	2435	0	0	0	3467	1032	2435	الادارة والاقتصاد
Touristic sciences	79	28	51	0	0	0	79	28	51	العلوم السياحية
Human science	4464	1944	2520	0	0	0	4464	1944	2520	التربية للعلوم الانسانية
Pure sciences	4504	2388	2116	0	0	0	4504	2388	2116	التربية للعلوم الصرفة
Education for girls	2747	2747	0	0	0	0	2747	2747	0	التربية للبنات
Basic education	5389	2067	3322	0	0	0	5389	2067	3322	التربية الاساسية
Athletic education	749	152	597	0	0	0	749	152	597	التربية البدنية وعلوم الرياضة
Literature	2258	972	1286	0	0	0	2258	972	1286	الاداب

Tabel(47) con.

تابع جدول (47)

College	المجموع			عرب			عراقيون			الكلية
	مجموع	اناث	ذكور	مجموع	اناث	ذكور	مجموع	اناث	ذكور	
	Total	Female	Male	Total	Female	Male	Total	Female	Male	
Archology	341	167	174	0	0	0	341	167	174	الاثار
Law	1910	465	1445	0	0	0	1910	465	1445	الحقوق
Political science	245	82	163	0	0	0	245	82	163	العلوم السياسية
Fine arts	307	161	146	0	0	0	307	161	146	الفنون الجميلة
Islamic sciences	933	402	531	0	0	0	933	402	531	العلوم الاسلامية
Total morning studies	38942	18847	20095	0	0	0	38942	18847	20095	مجموع الدراسات الصباحية
Evening studies										دراسات مسائية
Nursing	625	146	479	0	0	0	625	146	479	التمريض
Computer science and math	120	48	72	0	0	0	120	48	72	علوم الحاسوب وتكنولوجيا المعلومات
Economic and administration	1156	231	925	0	0	0	1156	231	925	الادارة والاقتصاد
Human science	1064	492	572	0	0	0	1064	492	572	التربية للعلوم الانسانية
Basic education	1046	366	680	0	0	0	1046	366	680	التربية الاساسية
Athletic education	136	10	126	0	0	0	136	10	126	التربية البدنية وعلوم الرياضة
Literature	403	124	279	0	0	0	403	124	279	الاداب
Law	1160	128	1032	0	0	0	1160	128	1032	الحقوق
Fine arts	212	121	91	0	0	0	212	121	91	الفنون الجميلة
Islamic sciences	444	107	337	0	0	0	444	107	337	العلوم الاسلامية
Total Evening studies	6366	1773	4593	0	0	0	6366	1773	4593	مجموع الدراسات المسائية
Total university	45308	20620	24688	0	0	0	45308	20620	24688	مجموع الجامعة

عدد الطلبة الناجحين في التعليم الجامعي الاولي في جامعة الموصل موزعين حسب الكلية والجنسية والجنس للعام الدراسي 2020/2019

Number of succeeded students in final exam in academical teaching of Al-Mosul university distributed by college ,nationality and gender for 2019/2020

Tabel(48)

جدول (48)

College	المجموع			عرب			عراقيون			الكلية
	Total			Arab			Iraqi's			
	مجموع	اناث	ذكور	مجموع	اناث	ذكور	مجموع	اناث	ذكور	
Total	Female	Male	Total	Female	Male	Total	Female	Male		
Morning study										دراسات صباحية
Medicine	1595	966	629	0	0	0	1595	966	629	الطب
Dentistry	914	564	350	0	0	0	914	564	350	طب الاسنان
Pharmaceutics	1133	786	347	0	0	0	1133	786	347	الصيدلة
Nursing	720	581	139	0	0	0	720	581	139	التمريض
Petroleum &mineralogy engineering	464	130	334	0	0	0	464	130	334	هندسة النفط والتعدين
Agriculture	812	392	420	0	0	0	812	392	420	الزراعة والغابات
Veterinary	361	158	203	0	0	0	361	158	203	الطب البيطري
Science	1534	974	560	0	0	0	1534	974	560	العلوم
Environment	674	347	327	0	0	0	674	347	327	البيئة
Computer science and math	1338	628	710	0	0	0	1338	628	710	علوم الحاسوب وتكنولوجيا المعلومات
Economic and administration	3159	965	2194	0	0	0	3159	965	2194	الادارة والاقتصاد
Touristic sciences	78	28	50	0	0	0	78	28	50	العلوم السياحية
Human science	4389	1930	2459	0	0	0	4389	1930	2459	التربية للعلوم الانسانية
Pure sciences	4453	2365	2088	0	0	0	4453	2365	2088	التربية للعلوم الصرفة
Education for girls	2732	2732	0	0	0	0	2732	2732	0	التربية للبنات
Basic education	5385	2067	3318	0	0	0	5385	2067	3318	التربية الاساسية
Athletic education	706	147	559	0	0	0	706	147	559	التربية البدنية وعلوم الرياضة
Literature	2251	971	1280	0	0	0	2251	971	1280	الاداب
Archology	339	167	172	0	0	0	339	167	172	الاثار
Law	1904	465	1439	0	0	0	1904	465	1439	الحقوق

Tabel(48) con.

تابع جدول (48)

College	المجموع			عرب			عراقيون			الكلية
	Total			Arab			Iraqi's			
	مجموع	اناث	ذكور	مجموع	اناث	ذكور	مجموع	اناث	ذكور	
Total	Female	Male	Total	Female	Male	Total	Female	Male		
Political science	240	81	159	0	0	0	240	81	159	العلوم السياسية
Fine arts	307	161	146	0	0	0	307	161	146	الفنون الجميلة
Islamic sciences	933	402	531	0	0	0	933	402	531	العلوم الاسلامية
Total morning studies	38253	18677	19576	0	0	0	38253	18677	19576	مجموع الدراسات الصباحية
Evening studies										دراسات مسائية
Nursing	625	146	479	0	0	0	625	146	479	التمرريض
Computer science and math	120	48	72	0	0	0	120	48	72	علوم الحاسوب وتكنولوجيا المعلومات
Economic and administration	1054	208	846	0	0	0	1054	208	846	الادارة والاقتصاد
Human science	1036	479	557	0	0	0	1036	479	557	التربية للعلوم الانسانية
Basic education	1045	366	679	0	0	0	1045	366	679	التربية الاساسية
Athletic education	136	10	126	0	0	0	136	10	126	التربية البدنية وعلوم الرياضة
Literature	403	124	279	0	0	0	403	124	279	الاداب
Law	1057	111	946	0	0	0	1057	111	946	الحقوق
Fine arts	212	121	91	0	0	0	212	121	91	الفنون الجميلة
Islamic sciences	444	107	337	0	0	0	444	107	337	العلوم الاسلامية
Total Morning study	6132	1720	4412	0	0	0	6132	1720	4412	مجموع الدراسات المسائية
Total university	44385	20397	23988	0	0	0	44385	20397	23988	مجموع الجامعة

جامعة نينوى

عدد الطلبة المقبولين في التعليم الجامعي الاولي في جامعة نينوى موزعين حسب الكلية والجنسية والجنس للعام الدراسي 2021/2020

Number of accepted students in academic teaching of Nieveh university distributed by college ,nationality and gender for 2020/2021

Table(49)

جدول (49)

College	المجموع			عرب			عراقيون			الكلية
	Total			Arab			Iraqi			
	مجموع	اناث	ذكور	مجموع	اناث	ذكور	مجموع	اناث	ذكور	
	Total	Female	Male	Total	Female	Male	Total	Female	Male	
Morning study										دراسات صباحية
Medicine Of Nieveh	588	325	263	0	0	0	588	325	263	طب نينوى
Pharmaceutics	68	34	34	0	0	0	68	34	34	الصيدلة
Nursing	106	84	22	0	0	0	106	84	22	التمريض
Electroic Engineering	501	243	258	0	0	0	501	243	258	هندسة الالكترونيات
Information Technology	171	67	104	0	0	0	171	67	104	تكنولوجيا المعلومات
Law	116	27	89	0	0	0	116	27	89	القانون
Total morning studies	1550	780	770	0	0	0	1550	780	770	مجموع الدراسات الصباحية
Evening studies										دراسات مسائية
Electroic Engineering	92	12	80	0	0	0	92	12	80	هندسة الالكترونيات
Total Morning study	92	12	80	0	0	0	92	12	80	مجموع الدراسات المسائية
Total university	1642	792	850	0	0	0	1642	792	850	مجموع الجامعة

عدد الطلبة الموجودين في التعليم الجامعي الاولي في جامعة نينوى موزعين حسب الكلية والجنسية والجنس للعام الدراسي 2021/2020

Number of accepted students in academic teaching of Nieveh university distributed by college ,nationality and gender for 2020/2021

Table (50)

جدول (50)

College	المجموع			عرب			عراقيون			الكلية
	Total			Arab			Iraqi			
	مجموع	اناث	ذكور	مجموع	اناث	ذكور	مجموع	اناث	ذكور	
	Total	Female	Male	Total	Female	Male	Total	Female	Male	
Morning study										دراسات صباحية
Medicine Of Nieveh	1338	728	610	0	0	0	1338	728	610	طب نينوى
Pharmaceutics	68	34	34	0	0	0	68	34	34	الصيدلة
Nursing	106	84	22	0	0	0	106	84	22	التمريض
Electroic Engineering	1221	597	624	0	0	0	1221	597	624	هندسة الالكترونيات
Information Technology	171	67	104	0	0	0	171	67	104	تكنولوجيا المعلومات
Law	116	27	89	0	0	0	116	27	89	القانون
Total morning studies	3020	1537	1483	0	0	0	3020	1537	1483	مجموع الدراسات الصباحية
Evening studies										دراسات مسائية
Electroic Engineering	283	35	248	0	0	0	283	35	248	هندسة الالكترونيات
Total Morning study	283	35	248	0	0	0	283	35	248	مجموع الدراسات المسائية
Total university	3303	1572	1731	0	0	0	3303	1572	1731	مجموع الجامعة

عدد أعضاء الهيئة التدريسية في التعليم الجامعي الاول في جامعة نينوى موزعين حسب الكلية والجنسية والجنس للعام الدراسي 2021/2020

Number of accepted students in academic teaching of Nieveh university distributed by college ,nationality and gender for 2020/2021

Table (51)

جدول (51)

College	المجموع			عرب			عراقيون			الكلية
	Total			Arab			Iraqi			
	مجموع	اناث	ذكور	مجموع	اناث	ذكور	مجموع	اناث	ذكور	
Total	Female	Male	Total	Female	Male	Total	Female	Male		
Medicine Of Nieveh	114	48	66	0	0	0	114	48	66	طب نينوى
Pharmaceutics	14	3	11	0	0	0	14	3	11	الصيدلة
Nursing	6	2	4	0	0	0	6	2	4	التمريض
Electroic Engineering	119	24	95	0	0	0	119	24	95	هندسة الالكترونيات
Information Technology	10	2	8	0	0	0	10	2	8	تكنولوجيا المعلومات
Law	13	3	10	0	0	0	13	3	10	القانون
University headqarter	18	7	11	0	0	0	18	7	11	رئاسة الجامعة
Total University	294	89	205	0	0	0	294	89	205	مجموع الجامعة

عدد الطلبة العراقيين الراسبين والمؤجلين والتاركين في التعليم الجامعي الاولي في جامعة نينوى موزعين حسب الكلية والجنس للعام الدراسي 2020/2019

Number of students failures, postponed and leaving in academic teaching of Nieveh university distributed by college and gender for 2019/2020

Table (52)

جدول (52)

College	المجموع			تاركون			مؤجلون			راسيون			الكلية
	Total			Leaving			Postponed			Failures			
	مجموع	اناث	ذكور	مجموع	اناث	ذكور	مجموع	اناث	ذكور	مجموع	اناث	ذكور	
	Total	Female	Male	Total	Female	Male	Total	Female	Male	Total	Female	Male	
Morning study													دراسات صباحية
Medicine Of Nieveh	11	2	9	0	0	0	9	2	7	2	0	2	طب نينوى
Electroic Engineering	68	25	43	36	14	22	17	5	12	15	6	9	هندسة الالكترونيات
Total morning studies	79	27	52	36	14	22	26	7	19	17	6	11	مجموع الدراسات الصباحية
Evening studies													دراسات مسائية
Electroic Engineering	28	2	26	2	0	2	5	2	3	21	0	21	هندسة الالكترونيات
Total Morning study	28	2	26	2	0	2	5	2	3	21	0	21	مجموع الدراسات المسائية
Total university	107	29	78	38	14	24	31	9	22	38	6	32	مجموع الجامعة

عدد الطلبة المشتركين في الامتحان النهائي في التعليم الجامعي الاولي في جامعة نينوى موزعين حسب الكلية والجنسية والجنس للعام الدراسي 2020/2019

Number of participated students in final exam in academical teaching of Nieveh university distributed by college,nationality and gender for 2019/2020

Tabel (53) جدول (53)

College	المجموع			عرب			عراقيون			الكلية
	مجموع	اناث	ذكور	مجموع	اناث	ذكور	مجموع	اناث	ذكور	
	Total	Female	Male	Total	Female	Male	Total	Female	Male	
Morning study										دراسات صباحية
Medicine Of Nieveh	824	465	359	0	0	0	824	465	359	طب نينوى
Electroic Engineering	917	454	463	0	0	0	917	454	463	هندسة الالكترونيات
Total morning studies	1741	919	822	0	0	0	1741	919	822	مجموع الدراسات الصباحية
Evening studies										دراسات مسائية
Electroic Engineering	258	34	224	0	0	0	258	34	224	هندسة الالكترونيات
Total Morning study	258	34	224	0	0	0	258	34	224	مجموع الدراسات المسائية
Total university	1999	953	1046	0	0	0	1999	953	1046	مجموع الجامعة

عدد الطلبة الناجحين في التعليم الجامعي الاولي في جامعة نينوى موزعين حسب الكلية والجنسية والجنس للعام الدراسي 2020/2019

Number of succeeded students in final exam in academical teaching of Nieveh university distributed by college ,nationality and gender for 2019/2020

Tabel (54) جدول (54)

College	المجموع			عرب			عراقيون			الكلية
	مجموع	اناث	ذكور	مجموع	اناث	ذكور	مجموع	اناث	ذكور	
	Total	Female	Male	Total	Female	Male	Total	Female	Male	
Morning study										دراسات صباحية
Medicine Of Nieveh	823	465	358	0	0	0	823	465	358	طب نينوى
Electroic Engineering	911	452	459	0	0	0	911	452	459	هندسة الالكترونيات
Total morning studies	1734	917	817	0	0	0	1734	917	817	مجموع الدراسات الصباحية
Evening studies										دراسات مسائية
Electroic Engineering	240	34	206	0	0	0	240	34	206	هندسة الالكترونيات
Total Morning study	240	34	206	0	0	0	240	34	206	مجموع الدراسات المسائية
Total university	1974	951	1023	0	0	0	1974	951	1023	مجموع الجامعة

جامعة الحمدانية

عدد الطلبة المقبولين في التعليم الجامعي الاولي في جامعة الحمدانية موزعين حسب الكلية والجنسية والجنس للعام الدراسي 2021/2020

Number of accepted students in academical teaching of Al-Hamdania university distributed by college ,nationality and gender for 2020/2021

Tabel (55)

جدول (55)

College	المجموع Total			عرب Arab			عراقيون Iraqi's			الكلية
	مجموع	اناث	ذكور	مجموع	اناث	ذكور	مجموع	اناث	ذكور	
	Total	Female	Male	Total	Female	Male	Total	Female	Male	
Morning study										دراسات صباحية
Economic and administration	188	50	138	0	0	0	188	50	138	الادارة والاقتصاد
Education	834	320	514	0	0	0	834	320	514	التربية
Total morning study	1022	370	652	0	0	0	1022	370	652	مجموع الدراسات الصباحية
Total university	1022	370	652	0	0	0	1022	370	652	مجموع الجامعة

عدد الطلبة الموجودين في التعليم الجامعي الاولي في جامعة الحمدانية موزعين حسب الكلية والجنسية والجنس للعام الدراسي 2021/2020

Number of existing students in academical teaching of Al-Hamdania university distributed by college,nationality and gender for 2020/2021

Tabel (56)

جدول (56)

College	المجموع Total			عرب Arab			عراقيون Iraqi's			الكلية
	مجموع	اناث	ذكور	مجموع	اناث	ذكور	مجموع	اناث	ذكور	
	Total	Female	Male	Total	Female	Male	Total	Female	Male	
Morning study										دراسات صباحية
Economic and administration	393	108	285	0	0	0	393	108	285	الادارة والاقتصاد
Education	2156	785	1371	0	0	0	2156	785	1371	التربية
Total morning study	2549	893	1656	0	0	0	2549	893	1656	مجموع الدراسات الصباحية
evening study										دراسات مسائية
Economic and administration	5	3	2	0	0	0	5	3	2	الادارة والاقتصاد
Total evening study	5	3	2	0	0	0	5	3	2	مجموع الدراسات المسائية
Total university	2554	896	1658	0	0	0	2554	896	1658	مجموع الجامعة

عدد أعضاء الهيئة التدريسية في التعليم الجامعي الأولي في جامعة الحمدانية موزعين حسب الكلية والجنسية والجنس للعام الدراسي 2021/2020

Number of teaching staff in academical education of Al-Hamdania university distributed by college ,nationality and gender for 2020/2021

Tabel (57)

جدول (57)

College	المجموع			عرب			عراقيون			الكلية
	Total			Arab			Iraqi's			
	مجموع	اناث	ذكور	مجموع	اناث	ذكور	مجموع	اناث	ذكور	
	Total	Female	Male	Total	Female	Male	Total	Female	Male	
Economic and administration	16	6	10	0	0	0	16	6	10	الادارة والاقتصاد
Education	80	30	50	0	0	0	80	30	50	التربية
centre	1	1	0	0	0	0	1	1	0	مركز التعليم
headqarter	5	1	4	0	0	0	5	1	4	رئاسة
Total university	102	38	64	0	0	0	102	38	64	مجموع الجامعة

عدد الطلبة العراقيين الراسبين والمؤجلين والتاركين في التعليم الجامعي الاولي في جامعة الحمدانية موزعين حسب الكلية والجنس للعام الدراسي 2020/2019

Number of failures ,postponed and leaving students in academical teaching of Al-Hamdania university distributed by college and gender for 2019/2020

Tabel (58)

جدول (58)

College	المجموع			تاركون			مؤجلون			راسيون			الكلية
	Total			Leaving			Postponed			Failures			
	مجموع	اناث	ذكور	مجموع	اناث	ذكور	مجموع	اناث	ذكور	مجموع	اناث	ذكور	
	Total	Female	Male	Total	Female	Male	Total	Female	Male	Total	Female	Male	
Morning study													دراسات صباحية
Economic and administration	22	5	17	0	0	0	13	4	9	9	1	8	الادارة والاقتصاد
Education	119	30	89	20	4	16	50	16	34	49	10	39	التربية
Total university	141	35	106	20	4	16	63	20	43	58	11	47	مجموع الجامعة

عدد الطلبة المشتركين في الامتحان النهائي في التعليم الجامعي الاول في جامعة الحمدانية موزعين حسب الكلية والجنسية والجنس للعام الدراسي 2020/2019

Number of participated students in final exam in academical teaching of Al-Hamdania university distributed by college,nationality and gender for 2019/2020

Tabel (59)

جدول (59)

College	المجموع			عرب			عراقيون			الكلية
	مجموع Total	اناث Female	ذكور Male	مجموع Total	اناث Female	ذكور Male	مجموع Total	اناث Female	ذكور Male	
Morning study										دراسات صباحية
Economic and administration	305	87	218	0	0	0	305	87	218	الادارة والاقتصاد
Education	1872	632	1240	0	0	0	1872	632	1240	التربية
Total morning study	2177	719	1458	0	0	0	2177	719	1458	مجموع الدراسات الصباحية
evening study										دراسات مسائية
Economic and administration	5	3	2	0	0	0	5	3	2	الادارة والاقتصاد
Total evening study	5	3	2	0	0	0	5	3	2	مجموع الدراسات المسائية
Total university	2182	722	1460	0	0	0	2182	722	1460	مجموع الجامعة

عدد الطلبة الناجحين في التعليم الجامعي الاولي في جامعة الحمدانية موزعين حسب الكلية والجنسية والجنس للعام الدراسي 2020/2019

Number of succeeded students in final exam in academical teaching of Al-Hamdania university distributed by college ,nationality and gender for 2019/2020

Tabel(60)

جدول (60)

College	المجموع			عرب			عراقيون			الكلية
	مجموع Total	اناث Female	ذكور Male	مجموع Total	اناث Female	ذكور Male	مجموع Total	اناث Female	ذكور Male	
Morning study										دراسات صباحية
Economic and administration	303	87	216	0	0	0	303	87	216	الادارة والاقتصاد
Education	1866	630	1236	0	0	0	1866	630	1236	التربية
Total morning study	2169	717	1452	0	0	0	2169	717	1452	مجموع الدراسات الصباحية
evening study										دراسات مسائية
Economic and administration	5	3	2	0	0	0	5	3	2	الادارة والاقتصاد
Total evening study	5	3	2	0	0	0	5	3	2	مجموع الدراسات المسائية
Total university	2174	720	1454	0	0	0	2174	720	1454	مجموع الجامعة

جامعة تلعة فر

عدد الطلبة المقبولين في التعليم الجامعي الاولي في جامعة تلعفر موزعين حسب الكلية والجنسية والجنس للعام الدراسي 2021/2020

Number of accepted students in academical teaching of Teleafar university distributed by college ,nationality and gender for 2020/2021

Tabel(61)

جدول (61)

College	المجموع			عرب			عراقيون			الكلية
	Total			Arab			Iraqi's			
	مجموع	اناث	ذكور	مجموع	اناث	ذكور	مجموع	اناث	ذكور	
	Total	Female	Male	Total	Female	Male	Total	Female	Male	
Morning study										دراسات صباحية
Nursing	165	127	38	0	0	0	165	127	38	التمريض
Agriculture	5	2	3	0	0	0	5	2	3	الزراعة
Basic education	300	100	200	0	0	0	300	100	200	التربية الاساسية
Total morning studies	470	229	241	0	0	0	470	229	241	مجموع الدراسات الصباحية
Evening studies										دراسات مسائية
Nursing	146	69	77	0	0	0	146	69	77	التمريض
Basic education	94	47	47	0	0	0	94	47	47	التربية الاساسية
Total Evening studies	240	116	124	0	0	0	240	116	124	مجموع الدراسات المسائية
Total university	710	345	365	0	0	0	710	345	365	مجموع الجامعة

عدد الطلبة الموجودين في التعليم الجامعي الاولي في جامعة تلعفر موزعين حسب الكلية والجنسية والجنس للعام الدراسي 2021/2020

Number of existing students in academical teaching of Teleafar university distributed by college,nationality and gender for 2020/2021

Tabel (62)

جدول (62)

College	المجموع			عرب			عراقيون			الكلية
	مجموع	اناث	ذكور	مجموع	اناث	ذكور	مجموع	اناث	ذكور	
	Total	Female	Male	Total	Female	Male	Total	Female	Male	
Morning study										دراسات صباحية
Nursing	242	170	72	0	0	0	242	170	72	التمريض
Agriculture	26	8	18	0	0	0	26	8	18	الزراعة
Basic education	724	299	425	0	0	0	724	299	425	التربية الاساسية
Total morning studies	992	477	515	0	0	0	992	477	515	مجموع الدراسات الصباحية
Evening studies										دراسات مسائية
Nursing	207	111	96	0	0	0	207	111	96	التمريض
Basic education	152	79	73	0	0	0	152	79	73	التربية الاساسية
Total Evening studies	359	190	169	0	0	0	359	190	169	مجموع الدراسات المسائية
Total university	1351	667	684	0	0	0	1351	667	684	مجموع الجامعة

عدد أعضاء الهيئة التدريسية في التعليم الجامعي الأولي في جامعة تلغفر موزعين حسب الكلية والجنسية والجنس للعام الدراسي 2021/2020

Number of teaching staff in academical education of Teleafar university distributed by college ,nationality and gender for 2020/2021

Tabel (63)

جدول (63)

College	المجموع			عرب			عراقيون			الكلية
	Total			Arab			Iraqi's			
	مجموع	اناث	ذكور	مجموع	اناث	ذكور	مجموع	اناث	ذكور	
	Total	Female	Male	Total	Female	Male	Total	Female	Male	
Nursing	5	2	3	0	0	0	5	2	3	التمريض
Agriculture	14	1	13	0	0	0	14	1	13	الزراعة
Basic education	24	6	18	0	0	0	24	6	18	التربية الاساسية
Univrsity presidency	12	1	11	0	0	0	12	1	11	رئاسة الجامعة
Total university	55	10	45	0	0	0	55	10	45	مجموع الجامعة

عدد الطلبة العراقيين الراسبين والمؤجلين والتاركين في التعليم الجامعي الاول في جامعة تلعفر موزعين حسب الكلية والجنس للعام الدراسي 2020/2019

Number of failures ,postponed and leaving students in academeal teaching of Teleafar university distributed by college and gender for 2019/2020

Tabel (64)

جدول (64)

College	المجموع			تاركون			مؤجلون			راسيون			الكلية
	Total			Leaving			Postponed			Failures			
	مجموع	اناث	ذكور	مجموع	اناث	ذكور	مجموع	اناث	ذكور	مجموع	اناث	ذكور	
	Total	Female	Male	Total	Female	Male	Total	Female	Male	Total	Female	Male	
Morning study													دراسات صباحية
Nursing	0	0	0	0	0	0	0	0	0	0	0	0	التمريض
Agriculture	2	1	1	0	0	0	2	1	1	0	0	0	الزراعة
Basic education	44	17	27	15	5	10	29	12	17	0	0	0	التربية الاساسية
Total university	46	18	28	15	5	10	31	13	18	0	0	0	مجموع الجامعة

عدد الطلبة المشتركين في الامتحان النهائي في التعليم الجامعي الاول في جامعة تلعفر موزعين حسب الكلية والجنسية والجنس للعام الدراسي 2020/2019

Number of participated students in final exam in academical teaching of Teleafar university distributed by college,nationality and gender for 2019/2020

Tabel (65)

جدول (65)

College	المجموع			عرب			عراقيون			الكلية
	Total			Arab			Iraqi's			
	مجموع Total	اناث Female	ذكور Male	مجموع Total	اناث Female	ذكور Male	مجموع Total	اناث Female	ذكور Male	
Morning study										دراسات صباحية
Nursing	102	63	39	0	0	0	102	63	39	التمريض
Agriculture	33	15	18	0	0	0	33	15	18	الزراعة
Basic education	547	221	326	0	0	0	547	221	326	التربية الاساسية
Total morning study	682	299	383	0	0	0	682	299	383	مجموع الدراسات الصباحية
evevning study										دراسات مسائية
Nursing	61	42	19	0	0	0	61	42	19	التمريض
Basic education	58	32	26	0	0	0	58	32	26	التربية الاساسية
Total evening study	119	74	45	0	0	0	119	74	45	مجموع الدراسات المسائية
Total university	801	373	428	0	0	0	801	373	428	مجموع الجامعة

عدد الطلبة الناجحين في التعليم الجامعي الاولي في جامعة تلعفر موزعين حسب الكلية والجنسية والجنس للعام الدراسي 2020/2019

Number of succeeded students in final exam in academical teaching of Teleafar university distributed by college ,nationality and gender for2019/2020

Tabel(66)

جدول (66)

College	المجموع Total			عرب Arab			عراقيون Iraqi's			الكلية
	مجموع Total	اناث Female	ذكور Male	مجموع Total	اناث Female	ذكور Male	مجموع Total	اناث Female	ذكور Male	
Morning study										دراسات صباحية
Nursing	102	63	39	0	0	0	102	63	39	التمريض
Agriculture	33	15	18	0	0	0	33	15	18	الزراعة
Basic education	547	221	326	0	0	0	547	221	326	التربية الاساسية
Total morning study	682	299	383	0	0	0	682	299	383	مجموع الدراسات الصباحية
evening study										دراسات مسائية
Nursing	61	42	19	0	0	0	61	42	19	التمريض
Basic education	58	32	26	0	0	0	58	32	26	التربية الاساسية
Total evening study	119	74	45	0	0	0	119	74	45	مجموع الدراسات المسائية
Total university	801	373	428	0	0	0	801	373	428	مجموع الجامعة

جامعة البصرة

عدد الطلبة المقبولين في التعليم الجامعي الأولي في جامعة البصرة موزعين حسب الكلية والجنسية والجنس للعام الدراسي 2021/2020

Number of accepted students in academical teaching of Basrah university distributed by college nationality and gender for 2020/2021

Tabel (67)

جدول (67)

College	المجموع Total			عرب Arab			عراقيون Iraqi's			الكلية
	مجموع Total	إناث Female	ذكور Male	مجموع Total	إناث Female	ذكور Male	مجموع Total	إناث Female	ذكور Male	
Morning study										دراسات صباحية
Medicine	1010	651	359	0	0	0	1010	651	359	الطب
AL_Zahraa Medicine	569	333	236	0	0	0	569	333	236	طب الزهراء
Dentistry	487	341	146	0	0	0	487	341	146	طب الاسنان
Pharmaceutics	557	384	173	0	0	0	557	384	173	الصيدلة
Nursing	255	208	47	0	0	0	255	208	47	التمريض
Engineering	1771	826	945	0	0	0	1771	826	945	الهندسة
Agriculture	328	205	123	0	0	0	328	205	123	الزراعة
Veterinary	145	83	62	0	0	0	145	83	62	الطب البيطري
Sciences	1644	1274	370	0	0	0	1644	1274	370	العلوم
sea Sciences	156	82	74	0	0	0	156	82	74	علوم البحار
Computer Sciences and Information Technology	498	349	149	0	0	0	498	349	149	علوم الحاسوب وتكنولوجيا المعلومات
Economic and administration	1932	971	961	0	0	0	1932	971	961	الإدارة والاقتصاد
Economic and administration Kurna	186	76	110	0	0	0	186	76	110	إدارة واقتصاد القرنة
Human science	1381	1060	321	0	0	0	1381	1060	321	التربية للعلوم الانسانية
Pure sciences	1293	828	465	0	0	0	1293	828	465	التربية للعلوم الصرفة
Kurna education	1373	814	559	0	0	0	1373	814	559	التربية القرنة
Education for girls	735	735	0	0	0	0	735	735	0	التربية للبنات
Physical Education	328	96	232	0	0	0	328	96	232	التربية البدنية وعلوم الرياضة
Literature	1715	1143	572	0	0	0	1715	1143	572	الاداب
Law	360	251	109	0	0	0	360	251	109	القانون
Fine arts	232	140	92	0	0	0	232	140	92	الفنون الجميلة
Total morning studies	16955	10850	6105	0	0	0	16955	10850	6105	مجموع الدراسات الصباحية

Tabel (67)Cont

تابع جدول (67)

College	المجموع			عرب			عراقيون			الكلية
	Total			Arab			Iraqi's			
	مجموع	إناث	ذكور	مجموع	إناث	ذكور	مجموع	إناث	ذكور	
	Total	Female	Male	Total	Female	Male	Total	Female	Male	
Morning study										دراسات مسائية
Nursing	71	24	47	1	0	1	70	24	46	التمريض
Engineering	520	91	429	0	0	0	520	91	429	الهندسة
Sciences	521	220	301	0	0	0	521	220	301	العلوم
Computer Sciences and Information Technology	260	52	208	0	0	0	260	52	208	علوم الحاسوب وتكنولوجيا المعلومات
Economic and administration	1326	450	876	0	0	0	1326	450	876	الإدارة والاقتصاد
Human science	510	274	236	0	0	0	510	274	236	التربية للعلوم الانسانية
Pure sciences	332	148	184	0	0	0	332	148	184	التربية للعلوم الصرفة
Kurna education	564	318	246	0	0	0	564	318	246	التربية القرنة
Education for girls	130	130	0	0	0	0	130	130	0	التربية للبنات
Physical Education	70	11	59	0	0	0	70	11	59	التربية البدنية وعلوم الرياضة
Literature	680	357	323	0	0	0	680	357	323	الاداب
Law	393	121	272	0	0	0	393	121	272	القانون
Fine arts	181	96	85	0	0	0	181	96	85	الفنون الجميلة
Total morning studies	5558	2292	3266	1	0	1	5557	2292	3265	مجموع الدراسات المسائية
Total university	22513	13142	9371	1	0	1	22512	13142	9370	مجموع الجامعة

عدد الطلبة الموجودين في التعليم الجامعي الأولي في جامعة البصرة موزعين حسب الكلية والجنسية والجنس للعام الدراسي 2021/2020

Number of existing students in academical teaching of Basrah university distributed by college nationality and gender for 2020/2021

Tabel (68)

جدول (68)

College	المجموع			عرب			عراقيون			الكلية
	Total			Arab			Iraqi's			
	مجموع	إناث	ذكور	مجموع	إناث	ذكور	مجموع	إناث	ذكور	
	Total	Female	Male	Total	Female	Male	Total	Female	Male	
Morning study										دراسات صباحية
Medicine	2235	1426	809	0	0	0	2235	1426	809	الطب
AL_Zahraa Medicine	920	543	377	0	0	0	920	543	377	طب الزهراء
Dentistry	1144	762	382	0	0	0	1144	762	382	طب الاسنان
Pharmaceutics	1325	923	402	0	0	0	1325	923	402	الصيدلة
Nursing	398	343	55	0	0	0	398	343	55	التمريض
Engineering	4062	2058	2004	0	0	0	4062	2058	2004	الهندسة
Agriculture	1058	670	388	0	0	0	1058	670	388	الزراعة
Veterinary	381	212	169	0	0	0	381	212	169	الطب البيطري
Sciences	4548	3217	1331	0	0	0	4548	3217	1331	العلوم
sea Sciences	557	255	302	0	0	0	557	255	302	علوم البحار
Computer Sciences and InformationTechnology	1293	896	397	0	0	0	1293	896	397	علوم الحاسوب وتكنولوجيا المعلومات
Economic and administration	5494	2699	2795	0	0	0	5494	2699	2795	الادارة والاقتصاد
Economic and administration Kurna	227	100	127	0	0	0	227	100	127	ادارة واقتصاد القرنة
Human science	3949	3065	884	0	0	0	3949	3065	884	التربية للعلوم الانسانية
Pure sciences	3274	2074	1200	0	0	0	3274	2074	1200	التربية للعلوم الصرفة
Kurna education	2141	1313	828	0	0	0	2141	1313	828	التربية القرنة

Table (68)Cont .

تابع جدول (68)

College	المجموع			عرب			عراقيون			الكلية
	Total			Arab			Iraqi's			
	مجموع	إناث	ذكور	مجموع	إناث	ذكور	مجموع	إناث	ذكور	
Total	Female	Male	Total	Female	Male	Total	Female	Male		
Education for girls	2538	2538	0	0	0	0	2538	2538	0	التربية للبنات
Physical Education	1027	297	730	0	0	0	1027	297	730	التربية البدنية وعلوم الرياضة
Literature	5718	3668	2050	0	0	0	5718	3668	2050	الاداب
Law	1106	770	336	0	0	0	1106	770	336	القانون
Fine arts	972	583	389	0	0	0	972	583	389	الفنون الجميلة
Total morning studies	44367	28412	15955	0	0	0	44367	28412	15955	مجموع الدراسات الصباحية
Morning study										دراسات مسائية
Nursing	300	124	176	3	0	3	297	124	173	التمريض
Engineering	1725	311	1414	0	0	0	1725	311	1414	الهندسة
Sciences	1554	800	754	0	0	0	1554	800	754	العلوم
Computer Sciences and Information Technology	547	115	432	0	0	0	547	115	432	علوم الحاسوب وتكنولوجيا المعلومات
Economic and administration	3125	1210	1915	0	0	0	3125	1210	1915	الادارة والاقتصاد
Human science	1376	785	591	0	0	0	1376	785	591	التربية للعلوم الانسانية
Pure sciences	1228	546	682	0	0	0	1228	546	682	التربية للعلوم الصرفة
Kurna education	930	547	383	0	0	0	930	547	383	التربية القرنة
Education for girls	360	360	0	0	0	0	360	360	0	التربية للبنات
Physical Education	227	36	191	0	0	0	227	36	191	التربية البدنية وعلوم الرياضة
Literature	1419	758	661	0	0	0	1419	758	661	الاداب
Law	1138	350	788	0	0	0	1138	350	788	القانون
Fine arts	374	194	180	0	0	0	374	194	180	الفنون الجميلة
Total morning studies	14303	6136	8167	3	0	3	14300	6136	8164	مجموع الدراسات المسائية
Total university	58670	34548	24122	3	0	3	58667	34548	24119	مجموع الجامعة

عدد اعضاء الهيئة التدريسية في التعليم الجامعي الاولي في جامعة البصرة موزعين حسب الكلية والجنسية والجنس للعام الدراسي 2021/2020

Number of teaching staff in academical teaching of basrah university distributed by college nationality and gender for 2020/2021

Tabel (69)

جدول (69)

College	المجموع			عرب			عراقيون			الكلية
	Total			Arab			Iraqi's			
	مجموع	إناث	ذكور	مجموع	إناث	ذكور	مجموع	إناث	ذكور	
	Total	Female	Male	Total	Female	Male	Total	Female	Male	
Morning study										دراسات صباحية
Medicine	175	58	117	0	0	0	175	58	117	الطب
AL_ Zahraa Medicine	28	11	17	0	0	0	28	11	17	طب الزهراء
Dentistry	51	29	22	0	0	0	51	29	22	طب الاسنان
Pharmaceutics	135	78	57	0	0	0	135	78	57	الصيدلة
Nursing	34	14	20	0	0	0	34	14	20	التمريض
Engineering	263	75	188	0	0	0	263	75	188	الهندسة
Agriculture	290	126	164	0	0	0	290	126	164	الزراعة
Veterinary	132	65	67	0	0	0	132	65	67	الطب البيطري
Sciences	387	211	176	0	0	0	387	211	176	العلوم
sea Sciences	28	13	15	0	0	0	28	13	15	علوم البحار
Computer Sciences and Information Technology	56	34	22	0	0	0	56	34	22	علوم الحاسوب وتكنولوجيا المعلومات
Economic and administration	132	47	85	0	0	0	132	47	85	الادارة والاقتصاد
Economic and administration AL-Qrnaa	5	0	5	0	0	0	5	0	5	اداره والاقتصاد القرنة
Human science	198	79	119	0	0	0	198	79	119	التربية للعلوم الانسانية
Pure sciences	225	88	137	0	0	0	225	88	137	التربية للعلوم الصرفة
Kurna education	35	8	27	0	0	0	35	8	27	التربية القرنة
Education for girls	93	47	46	0	0	0	93	47	46	التربية للبنات
Physical Education	106	11	95	0	0	0	106	11	95	التربية البدنية وعلوم الرياضة
Literature	211	67	144	0	0	0	211	67	144	الاداب

Tabel (69) Cont .

تابع جدول (69)

College	المجموع			عرب			عراقيون			الكلية
	Total			Arab			Iraqi's			
	مجموع	إناث	ذكور	مجموع	إناث	ذكور	مجموع	إناث	ذكور	
	Total	Female	Male	Total	Female	Male	Total	Female	Male	
Law	48	13	35	0	0	0	48	13	35	القانون
Fine arts	81	18	63	0	0	0	81	18	63	الفنون الجميلة
Polymer research centre	26	8	18	0	0	0	26	8	18	مركز ابحاث البوليمرات
Basrah studies centre	50	23	27	0	0	0	50	23	27	مركز دراسات البصرة والخليج العربي
Palm research centre	37	8	29	0	0	0	37	8	29	مركز ابحاث النخيل والتمور
Seas sciences centre	110	33	77	0	0	0	110	33	77	مركز علوم البحار
The natural history museum	0	0	0	0	0	0	0	0	0	متحف التاريخ الطبيعي
Center of the calculator electronic	5	0	5	0	0	0	5	0	5	مركز الحاسبة الالكترونية
Center of guidance of education	4	4	0	0	0	0	4	4	0	مركز الارشاد التربوي
Continue teaching centre	4	3	1	0	0	0	4	3	1	مركز التعليم المستمر
Centerl library	1	0	1	0	0	0	1	0	1	المكتبة المركزية
Headship of university	34	9	25	0	0	0	34	9	25	رئاسة الجامعة
Total morning studies	2984	1180	1804	0	0	0	2984	1180	1804	مجموع الدراسات الصباحية
Morning study										دراسات مسائية
Education for girls	3	0	3	0	0	0	3	0	3	التربية للبنات
Total morning studies	3	0	3	0	0	0	3	0	3	مجموع الدراسات المسائية
Total university	2987	1180	1807	0	0	0	2987	1180	1807	مجموع الجامعة

عدد الطلبة العراقيين الراسبين والمؤجلين والتاركين في التعليم الجامعي الاولي في جامعة البصرة موزعين حسب الكلية والجنس للعام الدراسي 2019 / 2020

Number of Iraqi failures ,postponed and leaving students in academical teaching of Basrah university distributed by college and gender for 2019 / 2020

Tabel (70)

جدول (70)

College	المجموع			تاركون			مؤجلون			راسبون			الكلية
	Total			Leaving			Postponed			Failures			
	مجموع	اناث	ذكور	مجموع	اناث	ذكور	مجموع	اناث	ذكور	مجموع	اناث	ذكور	
	Total	Female	Male	Total	Female	Male	Total	Female	Male	Total	Female	Male	
Morning study													دراسات صباحية
Medicine	4	1	3	0	0	0	3	1	2	1	0	1	الطب
AL_Zahraa Medicine	1	0	1	0	0	0	0	0	0	1	0	1	طب الزهراء
Dentistry	8	5	3	0	0	0	4	3	1	4	2	2	طب الاسنان
Pharmaceutics	7	2	5	0	0	0	1	0	1	6	2	4	الصيدلة
Nursing	4	2	2	1	0	1	1	1	0	2	1	1	التمريض
Engineering	528	200	328	20	8	12	28	14	14	480	178	302	الهندسة
Agriculture	125	68	57	7	3	4	13	6	7	105	59	46	الزراعة
Veterinary	54	33	21	21	15	6	0	0	0	33	18	15	الطب البيطري
Sciences	37	25	12	0	0	0	37	25	12	0	0	0	العلوم
sea Sciences	71	27	44	22	6	16	5	4	1	44	17	27	علوم البحار
Computer Sciences and Information Technology	34	17	17	18	8	10	1	0	1	15	9	6	علوم الحاسوب وتكنولوجيا المعلومات
Economic and administration	604	264	340	286	101	185	103	61	42	215	102	113	الادارة والاقتصاد
Human science	193	123	70	0	0	0	50	38	12	143	85	58	التربية للعلوم الانسانية
Pure sciences	189	78	111	32	10	22	48	21	27	109	47	62	التربية للعلوم الصرفة
Kurna education	21	8	13	3	1	2	18	7	11	0	0	0	التربية القرنة
Education for girls	73	73	0	30	30	0	4	4	0	39	39	0	التربية للبنات
Physical Education	27	13	14	0	0	0	0	0	0	27	13	14	التربية البدنية وعلوم الرياضة
Literature	594	272	322	104	34	70	54	28	26	436	210	226	الاداب

Table (70)Cont .

تابع جدول (70)

College	المجموع			تاركون			مؤجلون			راسيون			الكلية
	Total			Leaving			Postponed			Failures			
	مجموع	اناث	ذكور	مجموع	اناث	ذكور	مجموع	اناث	ذكور	مجموع	اناث	ذكور	
	Total	Female	Male	Total	Female	Male	Total	Female	Male	Total	Female	Male	
Law	66	38	28	34	22	12	0	0	0	32	16	16	القانون
Fine arts	50	25	25	12	2	10	2	1	1	36	22	14	الفنون الجميلة
Total morning studies	2690	1274	1416	590	240	350	372	214	158	1728	820	908	مجموع الدراسات الصباحية
Evening studies													دراسات مسائية
Nursing	2	0	2	0	0	0	0	0	0	2	0	2	التمريض
Engineering	280	52	228	2	0	2	20	3	17	258	49	209	الهندسة
Computer Sciences and Information Technology	1	0	1	0	0	0	0	0	0	1	0	1	علوم الحاسوب وتكنولوجيا المعلومات
Economic and administration	413	189	224	183	73	110	47	19	28	183	97	86	الادارة والاقتصاد
Human science	40	17	23	0	0	0	10	2	8	30	15	15	التربية للعلوم الانسانية
Pure sciences	51	19	32	3	1	2	16	5	11	32	13	19	التربية للعلوم الصرفة
Education for girls	10	10	0	10	10	0	0	0	0	0	0	0	التربية للبنات
Physical Education	8	0	8	0	0	0	0	0	0	8	0	8	التربية البدنية وعلوم الرياضة
Literature	64	33	31	0	0	0	0	0	0	64	33	31	الاداب
Law	36	7	29	27	4	23	0	0	0	9	3	6	القانون
Fine arts	18	4	14	1	1	0	0	0	0	17	3	14	الفنون الجميلة
Evening studies	923	331	592	226	89	137	93	29	64	604	213	391	مجموع الدراسات المسائية
Total university	3613	1605	2008	816	329	487	465	243	222	2332	1033	1299	مجموع الجامعة

عدد الطلبة المشتركين في الامتحان النهائي في التعليم الجامعي الأولي في جامعة البصرة موزعين حسب الكلية والجنسية والجنس للعام الدراسي 2019 / 2020

Number of participated students in final exam of academical teaching of Basrah university distributed by college ,nationality and gender for 2019 / 2020

Tabel (71)

جدول (71)

College	المجموع			عرب			عراقيون			الكلية
	مجموع	إناث	ذكور	مجموع	إناث	ذكور	مجموع	إناث	ذكور	
	Total	Female	Male	Total	Female	Male	Total	Female	Male	
Morning study										دراسات صباحية
Medicine	1385	870	515	0	0	0	1385	870	515	الطب
AL_Zahraa Medicine	351	209	142	0	0	0	351	209	142	طب الزهراء
Dentistry	735	481	254	0	0	0	735	481	254	طب الاسنان
Pharmaceutics	910	647	263	0	0	0	910	647	263	الصيدلة
Nursing	237	215	22	0	0	0	237	215	22	التمريض
Engineering	2292	1303	989	0	0	0	2292	1303	989	الهندسة
Agriculture	944	592	352	0	0	0	944	592	352	الزراعة
Veterinary	264	151	113	0	0	0	264	151	113	الطب البيطري
Sciences	3543	2512	1031	0	0	0	3543	2512	1031	العلوم
sea Sciences	494	219	275	0	0	0	494	219	275	علوم البحار
Computer Sciences and Information Technology	947	675	272	0	0	0	947	675	272	علوم الحاسوب وتكنولوجيا المعلومات
Economic and administration	3790	1824	1966	0	0	0	3790	1824	1966	الادارة والاقتصاد
AL- Kurna Economic and administration	41	24	17	0	0	0	41	24	17	الادارة والاقتصاد القرنة
Human science	3022	2403	619	0	0	0	3022	2403	619	التربية للعلوم الانسانية
Pure sciences	2370	1523	847	0	0	0	2370	1523	847	التربية للعلوم الصرفة
Kurna education	1048	677	371	0	0	0	1048	677	371	التربية القرنة
Education for girls	2149	2149	0	0	0	0	2149	2149	0	التربية للبنات
Physical Education	912	256	656	0	0	0	912	256	656	التربية البدنية وعلوم الرياضة
Literature	4392	2830	1562	0	0	0	4392	2830	1562	الاداب
Law	933	651	282	0	0	0	933	651	282	القانون
Fine arts	950	590	360	0	0	0	950	590	360	الفنون الجميلة
Total morning studies	31709	20801	10908	0	0	0	31709	20801	10908	مجموع الدراسات الصباحية

Table (71) Cont .

تابع جدول (71)

College	المجموع			عرب			عراقيون			الكلية
	Total	إناث	ذكور	Total	إناث	ذكور	Total	إناث	ذكور	
	Total	Female	Male	Total	Female	Male	Total	Female	Male	
Evening studies										دراسات مسائية
Nursing	388	157	231	2	0	2	386	157	229	التمريض
Engineering	1333	255	1078	0	0	0	1333	255	1078	الهندسة
Sciences	1175	581	594	0	0	0	1175	581	594	العلوم
Computer Sciences and Information Technology	283	63	220	0	0	0	283	63	220	علوم الحاسوب وتكنولوجيا المعلومات
Economic and administration	1981	788	1193	0	0	0	1981	788	1193	الإدارة والاقتصاد
Human science	972	554	418	0	0	0	972	554	418	التربية للعلوم الانسانية
Pure sciences	971	440	531	0	0	0	971	440	531	التربية للعلوم الصرفة
Kurna education	517	317	200	0	0	0	517	317	200	التربية القرنة
Education for girls	273	273	0	0	0	0	273	273	0	التربية للبنات
Physical Education	207	28	179	0	0	0	207	28	179	التربية البدنية وعلوم الرياضة
Literature	998	522	476	0	0	0	998	522	476	الاداب
Law	924	263	661	0	0	0	924	263	661	القانون
Fine arts	202	104	98	0	0	0	202	104	98	الفنون الجميلة
Total evening studies	10224	4345	5879	2	0	2	10222	4345	5877	مجموع الدراسات المسائية
Total university	41933	25146	16787	2	0	2	41931	25146	16785	مجموع الجامعة

عدد الطلبة الناجحين في التعليم الجامعي الأولي في جامعة البصرة موزعين حسب الكلية والجنسية والجنس للعام الدراسي 2020 / 2019

Number of succeeded students in academical teaching of Basrah university distributed by college ,nationality and gender for 2019/2020

Tabel (72)

جدول (72)

College	المجموع Total			عرب Arab			عراقيون Iraqi's			الكلية
	مجموع Total	إناث Female	ذكور Male	مجموع Total	إناث Female	ذكور Male	مجموع Total	إناث Female	ذكور Male	
Morning study										دراسات صباحية
Medicine	1384	870	514	0	0	0	1384	870	514	الطب
AL_Zahraa Medicine	351	209	142	0	0	0	351	209	142	طب الزهراء
Dentistry	735	481	254	0	0	0	735	481	254	طب الاسنان
Pharmaceutics	904	645	259	0	0	0	904	645	259	الصيدلة
Nursing	235	214	21	0	0	0	235	214	21	التمريض
Engineering	2263	1288	975	0	0	0	2263	1288	975	الهندسة
Agriculture	941	591	350	0	0	0	941	591	350	الزراعة
Veterinary	264	151	113	0	0	0	264	151	113	الطب البيطري
Sciences	3543	2512	1031	0	0	0	3543	2512	1031	العلوم
sea Sciences	491	218	273	0	0	0	491	218	273	علوم البحار
Computer Sciences and Information Technology	945	675	270	0	0	0	945	675	270	علوم الحاسوب وتكنولوجيا المعلومات
Economic and administration	3751	1799	1952	0	0	0	3751	1799	1952	الادارة والاقتصاد
AL- Kurna Economic and administration	41	24	17	0	0	0	41	24	17	الادارة والاقتصاد القرنة
Human science	3022	2403	619	0	0	0	3022	2403	619	التربية للعلوم الانسانية
Pure sciences	2365	1522	843	0	0	0	2365	1522	843	التربية للعلوم الصرفة
Kurna education	1048	677	371	0	0	0	1048	677	371	التربية القرنة
Education for girls	2149	2149	0	0	0	0	2149	2149	0	التربية للبنات
Physical Education	906	252	654	0	0	0	906	252	654	التربية البدنية وعلوم الرياضة
Literature	4280	2750	1530	0	0	0	4280	2750	1530	الاداب
Law	929	650	279	0	0	0	929	650	279	القانون
Fine arts	948	589	359	0	0	0	948	589	359	الفنون الجميلة
Total morning studies	31495	20669	10826	0	0	0	31495	20669	10826	مجموع الدراسات الصباحية

Table (72) Cont .

تابع جدول (72)

College	المجموع			عرب			عراقيون			الكلية
	Total			Arab			Iraqi's			
	مجموع	إناث	ذكور	مجموع	إناث	ذكور	مجموع	إناث	ذكور	
	Total	Female	Male	Total	Female	Male	Total	Female	Male	
Evening studies										دراسات مسائية
Nursing	386	157	229	2	0	2	384	157	227	التمريض
Engineering	1304	252	1052	0	0	0	1304	252	1052	الهندسة
Sciences	1175	581	594	0	0	0	1175	581	594	العلوم
Computer Sciences and Information Technology	282	63	219	0	0	0	282	63	219	علوم الحاسوب وتكنولوجيا المعلومات
Economic and administration	1939	761	1178	0	0	0	1939	761	1178	الادارة والاقتصاد
Human science	972	554	418	0	0	0	972	554	418	التربية للعلوم الانسانية
Pure sciences	965	438	527	0	0	0	965	438	527	التربية للعلوم الصرفة
Kurna education	517	317	200	0	0	0	517	317	200	التربية القرنة
Education for girls	273	273	0	0	0	0	273	273	0	التربية للبنات
Physical Education	207	28	179	0	0	0	207	28	179	التربية البدنية وعلوم الرياضة
Literature	980	512	468	0	0	0	980	512	468	الاداب
Law	919	260	659	0	0	0	919	260	659	القانون
Fine arts	202	104	98	0	0	0	202	104	98	الفنون الجميلة
Total evening studies	10121	4300	5821	2	0	2	10119	4300	5819	مجموع الدراسات المسائية
Total university	41616	24969	16647	2	0	2	41614	24969	16645	مجموع الجامعة

جامعة البصرة للنفط والغاز

عدد الطلبة المقبولين في التعليم الجامعي الاول في جامعة البصرة للنفط والغاز موزعين حسب الكلية والجنسية والجنس للعام الدراسي 2021/2020

Number of accepted students in academical teaching of Al-Basrah university for oil and gas distributed by college ,nationality and gender for 2020/2021

جدول (73)

College	المجموع			عرب			عراقيون			الكلية
	المجموع Total	اناث Female	ذكور Male	مجموع Total	اناث Female	ذكور Male	مجموع Total	اناث Female	ذكور Male	
Morning studies										دراسات صباحية
Engineering of oil and gas	258	119	139	0	0	0	258	119	139	هندسة النفط والغاز
Industrial petroleum administration	97	56	41	0	0	0	97	56	41	الادارة الصناعية للنفط
Total morning studies	355	175	180	0	0	0	355	175	180	مجموع الدراسات الصباحية
Evening studies										دراسات مسائية
Engineering of oil and gas	222	17	205	0	0	0	222	17	205	هندسة النفط والغاز
Industrial petroleum administration	152	26	126	0	0	0	152	26	126	الادارة الصناعية للنفط
Total evening studies	374	43	331	0	0	0	374	43	331	مجموع الدراسات المسائية
Total University	729	218	511	0	0	0	729	218	511	مجموع الجامعة

عدد الطلبة الموجودين في التعليم الجامعي الاول في جامعة البصرة للنفط والغاز موزعين حسب الكلية والجنسية والجنس للعام الدراسي 2021/2020

Number of existing students in academical teaching of Al-Basrah university for oil and gas distributed by college,nationality and gender for 2020/2021

جدول (74)

College	المجموع			عرب			عراقيون			الكلية
	المجموع Total	اناث Female	ذكور Male	مجموع Total	اناث Female	ذكور Male	مجموع Total	اناث Female	ذكور Male	
Morning studies										دراسات صباحية
Engineering of oil and gas	573	254	319	0	0	0	573	254	319	هندسة النفط والغاز
Industrial petroleum administration	180	113	67	0	0	0	180	113	67	الادارة الصناعية للنفط
Total morning studies	753	367	386	0	0	0	753	367	386	مجموع الدراسات الصباحية
Evening studies										دراسات مسائية
Engineering of oil and gas	326	34	292	0	0	0	326	34	292	هندسة النفط والغاز
Industrial petroleum administration	152	26	126	0	0	0	152	26	126	الادارة الصناعية للنفط
Total evening studies	478	60	418	0	0	0	478	60	418	مجموع الدراسات المسائية
Total University	1231	427	804	0	0	0	1231	427	804	مجموع الجامعة

عدد أعضاء الهيئة التدريسية في التعليم الجامعي الأولي في جامعة البصرة للنفط والغاز موزعين حسب الكلية والجنسية والجنس للعام الدراسي 2021/2020

Number of teaching staff in academical teaching of Al- Basrah university for oil and gas distributed by college ,nationality and gender for 2020/2021

Tabel(75)

جدول (75)

College	المجموع			عرب			عراقيون			الكلية
	المجموع	Total		مجموع	Arab		مجموع	Iraqi's		
		اناث	ذكور		اناث	ذكور		اناث	ذكور	
Total	Female	Male	Total	Female	Male	Total	Female	Male		
Engineering of oil and gas	36	10	26	0	0	0	36	10	26	هندسة النفط والغاز
Industrial petroleum administration	14	2	12	0	0	0	14	2	12	الادارة الصناعية للنفط
Total University	50	12	38	0	0	0	50	12	38	مجموع الجامعة

عدد الطلبة العراقيين الراسبين والمؤجلين والتاركين في التعليم الجامعي الاولي في جامعة البصرة للنفط والغاز موزعين حسب الكلية والجنس للعام الدراسي 2020/2019

Number of failures ,postponed and leaving students in academical teaching of Al-Basara university for oil and gas distributed by college and gender for 2019/2020

Tabel (76)

جدول(76)

College	المجموع			تاركون			مؤجلون			راسيون			الكلية
	مجموع	اناث	ذكور	مجموع	اناث	ذكور	مجموع	اناث	ذكور	مجموع	اناث	ذكور	
	Total	Female	Male	Total	Female	Male	Total	Female	Male	Total	Female	Male	
Morning studies	4	1	3	0	0	0	2	0	2	2	1	1	دراسات صباحية
Engineering of oil and gas	6	4	2	0	0	0	6	4	2	0	0	0	هندسة النفط والغاز
Total University	10	5	5	0	0	0	8	4	4	2	1	1	مجموع الجامعة

عدد الطلبة المشتركين في الامتحان النهائي في التعليم الجامعي الاول في جامعة البصرة للنفط والغاز موزعين حسب الكلية والجنسية والجنس للعام الدراسي 2020/2019

Number of participated students in final exam in academical teaching of Al-Basrah university for oil and gas distributed by college ,nationality and gender for 2019/2020

Tabel (77)

جدول (77)

College	المجموع			عرب			عراقيون			الكلية
	مجموع Total	اناث Female	ذكور Male	مجموع Total	اناث Female	ذكور Male	مجموع Total	اناث Female	ذكور Male	
Morning studies										دراسات صباحية
Engineering of oil and gas	377	155	222	0	0	0	377	155	222	هندسة النفط والغاز
Industrial petroleum administration	83	57	26	0	0	0	83	57	26	الادارة الصناعية للنفط
Total morning studies	460	212	248	0	0	0	460	212	248	مجموع الدراسات الصباحية
Evening studies										دراسات مسائية
Engineering of oil and gas	104	17	87	0	0	0	104	17	87	هندسة النفط والغاز
Total evening studies	104	17	87	0	0	0	104	17	87	مجموع الدراسات المسائية
Total University	564	229	335	0	0	0	564	229	335	مجموع الجامعة

عدد الطلبة الناجحين في التعليم الجامعي الاول في جامعة البصرة للنفط والغاز موزعين حسب الكلية والجنسية والجنس للعام الدراسي 2020/2019

Number of succeeded students in academical teaching of Al-Basrah university for oil and gas distributed by college ,nationality and gender for 2019/2020

Tabel (78)

جدول (78)

College	المجموع			عرب			عراقيون			الكلية
	مجموع Total	اناث Female	ذكور Male	مجموع Total	اناث Female	ذكور Male	مجموع Total	اناث Female	ذكور Male	
Morning studies										دراسات صباحية
Engineering of oil and gas	377	155	222	0	0	0	377	155	222	هندسة النفط والغاز
Industrial petroleum administration	83	57	26	0	0	0	83	57	26	الادارة الصناعية للنفط
Total morning studies	460	212	248	0	0	0	460	212	248	مجموع الدراسات الصباحية
Evening studies										دراسات مسائية
Engineering of oil and gas	104	17	87	0	0	0	104	17	87	هندسة النفط والغاز
Total evening studies	104	17	87	0	0	0	104	17	87	مجموع الدراسات المسائية
Total University	564	229	335	0	0	0	564	229	335	مجموع الجامعة

جامعة الكوفة

عدد الطلبة المقبولين في التعليم الجامعي الاولي في جامعة الكوفة موزعين حسب الكلية والجنسية والجنس للعام الدراسي 2021/2020

Number of accepted students in academical teaching of kufa university distributed by college ,nationality and gender for 2020/2021

Tabel (79)

جدول (79)

College	المجموع Total			عرب Arab			عراقيون Iraqi's			الكلية
	مجموع Total	اناث Female	ذكور Male	مجموع Total	اناث Female	ذكور Male	مجموع Total	اناث Female	ذكور Male	
Morning study										دراسات صباحية
Medicine	473	276	197	0	0	0	473	276	197	الطب
Dentistry	160	113	47	1	1	0	159	112	47	طب الاسنان*
Pharmaceutics	281	208	73	0	0	0	281	208	73	الصيدلة
Nursing	181	143	38	0	0	0	181	143	38	التمريض
Engineering	753	258	495	0	0	0	753	258	495	الهندسة
Architectural planning	150	66	84	0	0	0	150	66	84	التخطيط العمراني
Agriculture	204	116	88	0	0	0	204	116	88	الزراعة
Veterinary	81	47	34	0	0	0	81	47	34	الطب البيطري
Science	800	444	356	0	0	0	800	444	356	العلوم
Computer science and math	293	148	145	0	0	0	293	148	145	علوم الحاسوب والرياضيات
Economic and administration	912	446	466	0	0	0	912	446	466	الادارة والاقتصاد
Education	1064	673	391	0	0	0	1064	673	391	التربية
Education for girls	1753	1753	0	0	0	0	1753	1753	0	التربية للبنات
Basic education	517	289	228	0	0	0	517	289	228	التربية الاساسية
Athletic education	105	29	76	0	0	0	105	29	76	التربية البدنية وعلوم الرياضة

Table (79) cont.

تابع جدول (79)

College	المجموع Total			عرب Arab			عراقيون Iraqi's			الكلية
	مجموع Total	اناث Female	ذكور Male	مجموع Total	اناث Female	ذكور Male	مجموع Total	اناث Female	ذكور Male	
Literature	237	139	98	0	0	0	237	139	98	الاداب
Languages	397	227	170	0	0	0	397	227	170	اللغات
Antiquities	24	7	17	0	0	0	24	7	17	الاثار
Law	415	145	270	0	0	0	415	145	270	القانون
Political sciences	100	30	70	0	0	0	100	30	70	العلوم السياسية
Knowledge	94	56	38	0	0	0	94	56	38	الفقه
Total Morning study	8994	5613	3381	1	1	0	8993	5612	3381	مجموع الدراسات الصباحية
Evening studies										دراسات مسائية
Nursing	132	73	59	0	0	0	132	73	59	التمريض
Engineering	82	9	73	0	0	0	82	9	73	الهندسة
Science	270	151	119	0	0	0	270	151	119	العلوم
Computer science and math	33	18	15	0	0	0	33	18	15	علوم الحاسوب والرياضيات
Economic and administration	276	77	199	0	0	0	276	77	199	الادارة والاقتصاد
Education	262	94	168	0	0	0	262	94	168	التربية
Education for girls	344	344	0	0	0	0	344	344	0	التربية للبنات
Basic education	110	77	33	0	0	0	110	77	33	التربية الاساسية
Athletic education	33	8	25	0	0	0	33	8	25	التربية البدنية وعلوم الرياضة
Literature	73	43	30	0	0	0	73	43	30	الاداب
Languages	144	69	75	0	0	0	144	69	75	اللغات
Law	170	30	140	0	0	0	170	30	140	القانون
Knowledge	44	24	20	0	0	0	44	24	20	الفقه
Total Evening studies	1973	1017	956	0	0	0	1973	1017	956	مجموع الدراسات المسائية
Total university	10967	6630	4337	1	1	0	10966	6629	4337	مجموع الجامعة

* ملاحظة : يوجد طالب اجنبي اناث في كلية طب الاسنان في الدراسات الصباحية(تم تضمينها مع العرب)

عدد الطلبة الموجودين في التعليم الجامعي الاولي في جامعة الكوفة موزعين حسب الكلية والجنسية والجنس للعام الدراسي 2021/2020

Number of existing students in academical teaching of kufa university distributed by college ,nationality and gender for 2020/2021

Tabel (80)

جدول (80)

College	المجموع Total			عرب Arab			عراقيون Iraqi's			الكلية
	مجموع Total	اناث Female	ذكور Male	مجموع Total	اناث Female	ذكور Male	مجموع Total	اناث Female	ذكور Male	
Morning study										دراسات صباحية
Medicine	1606	930	676	2	2	0	1604	928	676	الطب *
Dentistry	781	503	278	1	1	0	780	502	278	طب الاسنان*
Pharmaceutics	1245	850	395	0	0	0	1245	850	395	الصيدلة
Nursing	566	443	123	0	0	0	566	443	123	التمريض
Engineering	1876	697	1179	0	0	0	1876	697	1179	الهندسة
Architectural planning	494	233	261	0	0	0	494	233	261	التخطيط العمراني
Agriculture	517	278	239	0	0	0	517	278	239	الزراعة
Veterinary	249	128	121	0	0	0	249	128	121	الطب البيطري
Science	2326	1390	936	0	0	0	2326	1390	936	العلوم
Computer science and math	908	462	446	0	0	0	908	462	446	علوم الحاسوب والرياضيات
Economic and administration	2999	1214	1785	1	0	1	2998	1214	1784	الادارة والاقتصاد
Education	2412	1473	939	0	0	0	2412	1473	939	التربية
Education for girls	5314	5314	0	0	0	0	5314	5314	0	التربية للبنات
Basic education	2156	1003	1153	0	0	0	2156	1003	1153	التربية الاساسية
Athletic education	357	94	263	0	0	0	357	94	263	التربية البدنية وعلوم الرياضة
Literature	1132	646	486	0	0	0	1132	646	486	الاداب
Languages	1095	623	472	0	0	0	1095	623	472	اللغات
Antiquities	97	43	54	0	0	0	97	43	54	الاثار
Law	1309	473	836	0	0	0	1309	473	836	القانون
Political sciences	394	103	291	0	0	0	394	103	291	العلوم السياسية
Knowledge	635	413	222	0	0	0	635	413	222	الفقه
Total Morning study	28468	17313	11155	4	3	1	28464	17310	11154	مجموع الدراسات الصباحية

* ملاحظة : يوجد (2) طالب اجنبي اناث في كلية الطب وفي كلية طب الاسنان في الدراسات الصباحية (تم تضمينها مع العرب)

Table (80) cont.

تابع جدول (80)

College	المجموع			عرب			عراقيون			الكلية
	مجموع	اناث	ذكور	مجموع	اناث	ذكور	مجموع	اناث	ذكور	
	Total	Female	Male	Total	Female	Male	Total	Female	Male	
Evening studies										دراسات مسائية
Nursing	696	287	409	0	0	0	696	287	409	التصريض
Engineering	284	28	256	0	0	0	284	28	256	الهندسة
Agriculture	84	4	80	0	0	0	84	4	80	الزراعة
Science	881	481	400	0	0	0	881	481	400	العلوم
Computer science and math	128	51	77	0	0	0	128	51	77	علوم الحاسوب والرياضيات
Economic and administration	929	265	664	0	0	0	929	265	664	الادارة والاقتصاد
Education	855	354	501	1	0	1	854	354	500	التربية *
Education for girls	717	717	0	0	0	0	717	717	0	التربية للبنات
Basic education	278	221	57	0	0	0	278	221	57	التربية الاساسية
Athletic education	121	22	99	0	0	0	121	22	99	التربية البدنية وعلوم الرياضة
Literature	328	175	153	0	0	0	328	175	153	الاداب
Languages	317	156	161	0	0	0	317	156	161	اللغات
Tourist and hotels administration	606	91	515	0	0	0	606	91	515	القانون
Political sciences	24	3	21	0	0	0	24	3	21	العلوم السياسية
Knowledge	80	41	39	0	0	0	80	41	39	الفقه
Total Evening studies	6328	2896	3432	1	0	1	6327	2896	3431	مجموع الدراسات المسائية
Total university	34796	20209	14587	5	3	2	34791	20206	14585	مجموع الجامعة

* ملاحظة : يوجد طالب اجنبي ذكر في كلية التربية في الدراسات المسائية (تم تضمينها مع العرب)

عدد أعضاء الهيئة التدريسية في التعليم الجامعي الاولي في جامعة الكوفة موزعين حسب الكلية والجنسية والجنس للعام الدراسي 2021/2020

Number of teaching staff in academical teaching of kufa university distributed by college ,nationality and gender for 2020/2021

Tabel (81)

جدول (81)

College	المجموع Total			عرب Arab			عراقيون Iraqi's			الكلية
	مجموع Total	اناث Female	ذكور Male	مجموع Total	اناث Female	ذكور Male	مجموع Total	اناث Female	ذكور Male	
Morning study										دراسات صباحية
Medicine	227	72	155	0	0	0	227	72	155	الطب
Dentistry	70	34	36	0	0	0	70	34	36	طب الاسنان
Pharmaceutics	108	61	47	0	0	0	108	61	47	الصيدلة
Nursing	40	18	22	0	0	0	40	18	22	التمريض
Engineering	243	49	194	0	0	0	243	49	194	الهندسة
Architectural planning	45	14	31	1	1	0	44	13	31	التخطيط العمراني
Agriculture	102	20	82	0	0	0	102	20	82	الزراعة
Veterinary	67	13	54	0	0	0	67	13	54	الطب البيطري
Science	240	102	138	0	0	0	240	102	138	العلوم
Computer science and math	62	23	39	0	0	0	62	23	39	علوم الحاسوب والرياضيات
Economic and administration	117	25	92	0	0	0	117	25	92	الادارة والاقتصاد
Education	95	27	68	0	0	0	95	27	68	التربية
Education for girls	280	187	93	0	0	0	280	187	93	التربية للبنات
Basic education	73	22	51	0	0	0	73	22	51	التربية الاساسية
Athletic education	34	5	29	0	0	0	34	5	29	التربية الرياضية وعلوم الرياضة
Literature	127	28	99	0	0	0	127	28	99	الاداب
Languages	24	5	19	0	0	0	24	5	19	اللغات

Table (81) cont.

تابع جدول (81)

College	المجموع			عرب Arab			عراقيون Iraqi's			الكلية
	مجموع Total	اناث Female	ذكور Male	مجموع Total	اناث Female	ذكور Male	مجموع Total	اناث Female	ذكور Male	
Archology and antiquities	24	9	15	0	0	0	24	9	15	الآثار
Law	48	14	34	0	0	0	48	14	34	القانون
Political sciences	24	6	18	0	0	0	24	6	18	العلوم السياسية
Knowledge	68	17	51	0	0	0	68	17	51	الفقه
Kufa studies	11	3	8	0	0	0	11	3	8	مركز دراسات الكوفة
Information centre	26	2	24	0	0	0	26	2	24	مركز البحث والتأهيل المعلوماتي
Center fumbligs remote	2	0	2	0	0	0	2	0	2	مركز التحسس النائي
The Central Library	2	0	2	0	0	0	2	0	2	المكتبة المركزية
Headship of university	16	3	13	0	0	0	16	3	13	رئاسة الجامعة
Total Morning study	2175	759	1416	1	1	0	2174	758	1416	مجموع الدراسات الصباحية
Evening studies										دراسات مسائية
Engineering	49	3	46	0	0	0	49	3	46	الهندسة
Computer science and math	6	3	3	0	0	0	6	3	3	علوم الحاسوب والرياضيات
Political sciences	3	0	3	0	0	0	3	0	3	العلوم السياسية
Total Evening studies	58	6	52	0	0	0	58	6	52	مجموع الدراسات المسائية
Total university	2233	765	1468	1	1	0	2232	764	1468	مجموع الجامعة

عدد الطلبة العراقيين الراسبين والمؤجلين والتاركين في التعليم الجامعي الاولي في جامعة الكوفة موزعين حسب الكلية والجنس للعام الدراسي 2020/2019

Number of Iraqi failures ,postponed and leaving students in academeal teaching of kufa university distributed by college and gender for 2019/2020

Table (82)

جدول (82)

College	المجموع			تاركون			مؤجلون			راسيون			الكلية
	Total			Leaving			Postponed			Failures			
	مجموع	اناث	ذكور	مجموع	اناث	ذكور	مجموع	اناث	ذكور	مجموع	اناث	ذكور	
	Total	Female	Male	Total	Female	Male	Total	Female	Male	Total	Female	Male	
Morning study													دراسات صباحية
Medicine	34	10	24	0	0	0	24	7	17	10	3	7	الطب
Dentistry	15	4	11	0	0	0	2	0	2	13	4	9	طب الاسنان
Pharmaceutics	8	1	7	0	0	0	0	0	0	8	1	7	الصيدلة
Nursing	10	5	5	0	0	0	0	0	0	10	5	5	التمريض
Engineering	210	75	135	20	10	10	31	15	16	159	50	109	الهندسة
Architectural planning	45	16	29	0	0	0	6	2	4	39	14	25	التخطيط العمراني
Agriculture	22	8	14	0	0	0	0	0	0	22	8	14	الزراعة
Veterinary	42	18	24	16	8	8	0	0	0	26	10	16	طب بيطري
Science	147	65	82	1	0	1	5	0	5	141	65	76	العلوم
Computer science and math	123	51	72	0	0	0	8	5	3	115	46	69	علوم الحاسوب والرياضيات
Economic and administration	300	109	191	16	3	13	63	11	52	221	95	126	الادارة والاقتصاد
Education	121	64	57	14	10	4	18	8	10	89	46	43	التربية
Education for girls	276	276	0	0	0	0	19	19	0	257	257	0	للتربية للبنات
Basic education	161	76	85	14	10	4	11	8	3	136	58	78	التربية الاساسية
Athletic education	13	1	12	0	0	0	0	0	0	13	1	12	التربية البدنية وعلوم الرياضة
Literature	76	31	45	22	11	11	2	0	2	52	20	32	الاداب

Table (82) cont.

تابع جدول (82)

College	المجموع			تاركون			مؤجلون			راسيون			الكلية
	Total			Leaving			Postponed			Failures			
	مجموع	اناث	ذكور	مجموع	اناث	ذكور	مجموع	اناث	ذكور	مجموع	اناث	ذكور	
	Total	Female	Male	Total	Female	Male	Total	Female	Male	Total	Female	Male	
Languages	100	44	56	0	0	0	35	14	21	65	30	35	اللغات
Antiquities	30	20	10	10	8	2	1	1	0	19	11	8	الاثار والتراث
Law	28	7	21	0	0	0	0	0	0	28	7	21	القانون
Political sciences	25	4	21	0	0	0	0	0	0	25	4	21	العلوم السياسية
Knowledge	40	27	13	0	0	0	5	2	3	35	25	10	الفقه
Total Morning study	1826	912	914	113	60	53	230	92	138	1483	760	723	مجموع الدراسات الصباحية
Evening studies													دراسات مسائية
Nursing	10	4	6	0	0	0	1	1	0	9	3	6	التمريض
Engineering	70	7	63	27	2	25	10	2	8	33	3	30	الهندسة
Science	49	20	29	0	0	0	6	4	2	43	16	27	العلوم
Computer science and math	6	1	5	0	0	0	0	0	0	6	1	5	علوم الحاسوب والرياضيات
Economic and administration	12	5	7	0	0	0	12	5	7	0	0	0	الادارة والاقتصاد
Education	28	11	17	1	0	1	1	0	1	26	11	15	التربية
Education for girls	35	35	0	0	0	0	0	0	0	35	35	0	للتربية للبنات
Basic education	4	1	3	1	0	1	0	0	0	3	1	2	التربية الاساسية
Athletic education	23	11	12	23	11	12	0	0	0	0	0	0	التربية البدنية وعلوم الرياضة
Literature	37	23	14	0	0	0	0	0	0	37	23	14	الاداب
Languages	17	9	8	0	0	0	0	0	0	17	9	8	اللغات
Law	44	2	42	0	0	0	0	0	0	44	2	42	القانون
Total Evening studies	335	129	206	52	13	39	30	12	18	253	104	149	مجموع الدراسات المسائية
Total university	2161	1041	1120	165	73	92	260	104	156	1736	864	872	مجموع الجامعة

عدد الطلبة المشتركين في الامتحان النهائي في التعليم الجامعي الاولي في جامعة الكوفة موزعين حسب الكلية والجنسية والجنس للعام الدراسي 2020/2019

Number of participated students in final exam in academical teaching of kufa university distributed by college ,nationality and gender for 2019/2020
Tabel (83) جدول (83)

College	المجموع Total			عرب Arab			عراقيون Iraqi's			الكلية
	مجموع Total	اناث Female	ذكور Male	مجموع Total	اناث Female	ذكور Male	مجموع Total	اناث Female	ذكور Male	
Morning study										دراسات صباحية
Medicine	1206	691	515	2	2	0	1204	689	515	الطب*
Dentistry	678	444	234	0	0	0	678	444	234	طب اسنان
Pharmaceutics	1101	744	357	0	0	0	1101	744	357	الصيدلة
Nursing	481	386	95	0	0	0	481	386	95	التمريض
Engineering	1235	542	693	0	0	0	1235	542	693	الهندسة
Architectural planning	398	197	201	0	0	0	398	197	201	التخطيط العمراني
Agriculture	461	225	236	0	0	0	461	225	236	الزراعة
Veterinary	214	94	120	0	0	0	214	94	120	الطب البيطري
Science	1768	1103	665	0	0	0	1768	1103	665	العلوم
Math and sciences	606	321	285	0	0	0	606	321	285	علوم الحاسوب والرياضيات
Economic and administration	2329	871	1458	1	0	1	2328	871	1457	الادارة والاقتصاد
Education	1576	1023	553	0	0	0	1576	1023	553	التربية
Education for girls	4236	4236	0	0	0	0	4236	4236	0	التربية للبنات
Basic education	1829	784	1045	0	0	0	1829	784	1045	التربية الاساسية
Athletic education	340	87	253	0	0	0	340	87	253	التربية البدنية وعلوم الرياضة

Table (83) con.

تابع جدول (83)

College	المجموع Total			عرب Arab			عراقيون Iraqi's			الكلية
	مجموع Total	اناث Female	ذكور Male	مجموع Total	اناث Female	ذكور Male	مجموع Total	اناث Female	ذكور Male	
Arts	1235	688	547	0	0	0	1235	688	547	الاداب
Languages	703	433	270	0	0	0	703	433	270	اللغات
Antiquities	107	48	59	0	0	0	107	48	59	الاثار والتراث
Law	1127	440	687	0	0	0	1127	440	687	القانون
Political sciences	424	115	309	0	0	0	424	115	309	العلوم السياسية
Knowledge	841	540	301	0	0	0	841	540	301	الفقه
Total Morning study	22895	14012	8883	3	2	1	22892	14010	8882	مجموع الدراسات الصباحية
Evening studies										دراسات مسائية
Nursing	684	280	404	0	0	0	684	280	404	التمريض
Engineering	236	21	215	0	0	0	236	21	215	الهندسة
Agriculture	84	4	80	0	0	0	84	4	80	الزراعة
Engineering	768	404	364	0	0	0	768	404	364	العلوم
Math and sciences	159	51	108	0	0	0	159	51	108	علوم الحاسوب والرياضيات
Economic and administration	897	266	631	0	0	0	897	266	631	الادارة والاقتصاد
Education	756	341	415	1	0	1	755	341	414	التربية *
Education for girls	491	491	0	0	0	0	491	491	0	التربية للبنات
Basic education	261	227	34	0	0	0	261	227	34	التربية الاساسية
Athletic education	88	14	74	0	0	0	88	14	74	التربية البدنية وعلوم الرياضة
Literature	308	155	153	0	0	0	308	155	153	الاداب
Languages	156	78	78	0	0	0	156	78	78	اللغات
Law	582	91	491	0	0	0	582	91	491	القانون
Political sciences	36	4	32	0	0	0	36	4	32	العلوم السياسية
Knowledge	34	16	18	0	0	0	34	16	18	الفقه
Total Evening studies	5540	2443	3097	1	0	1	5539	2443	3096	مجموع الدراسات المسائية
Total university	28435	16455	11980	4	2	2	28431	16453	11978	مجموع الجامعة

* ملاحظة : يوجد طالب اجنبي اثني في كلية الطب في الدراسات الصباحية (تم تضمينها مع العرب) - يوجد طالب اجنبي ذكر في كلية التربية في الدراسات المسائية (تم تضمينها مع العرب)

عدد الطلبة الناجحين في التعليم الجامعي الاولي في جامعة الكوفة موزعين حسب الكلية والجنسية والجنس للعام الدراسي 2020/2019

Number of succeeded students in final exam in academical teaching of kufa university distributed by college ,nationality and gender for 2019/2020
جدول (84)

College	المجموع			عرب			عراقيون			الكلية
	مجموع	اناث	ذكور	مجموع	اناث	ذكور	مجموع	اناث	ذكور	
	Total	Female	Male	Total	Female	Male	Total	Female	Male	
Morning study										دراسات صباحية
Medicine	1205	691	514	2	2	0	1203	689	514	الطب*
Dentistry	674	442	232	0	0	0	674	442	232	طب اسنان
Pharmaceutics	1093	743	350	0	0	0	1093	743	350	الصيدلة
Nursing	478	386	92	0	0	0	478	386	92	التمريض
Engineering	1195	533	662	0	0	0	1195	533	662	الهندسة
Architectural planning	396	195	201	0	0	0	396	195	201	التخطيط العمراني
Agriculture	461	225	236	0	0	0	461	225	236	الزراعة
Veterinary	188	84	104	0	0	0	188	84	104	الطب البيطري
Science	1758	1099	659	0	0	0	1758	1099	659	العلوم
Math and sciences	586	316	270	0	0	0	586	316	270	علوم الحاسوب والرياضيات
Economic and administration	2264	827	1437	1	0	1	2263	827	1436	الادارة والاقتصاد
Education	1487	977	510	0	0	0	1487	977	510	التربية
Education for girls	4192	4192	0	0	0	0	4192	4192	0	التربية للبنات
Basic education	1812	782	1030	0	0	0	1812	782	1030	التربية الاساسية
Athletic education	330	86	244	0	0	0	330	86	244	التربية البدنية وعلوم الرياضة
Literature	1226	685	541	0	0	0	1226	685	541	الاداب
Languages	700	431	269	0	0	0	700	431	269	اللغات
Antiquities	106	48	58	0	0	0	106	48	58	الاثار والتراث

Table (84) con.

تابع جدول (84)

College	المجموع			عرب			عراقيون			الكلية
	Total			Arab			Iraqi's			
	مجموع	اناث	ذكور	مجموع	اناث	ذكور	مجموع	اناث	ذكور	
Total	Female	Male	Total	Female	Male	Total	Female	Male		
Law	1099	433	666	0	0	0	1099	433	666	القانون
Political sciences	401	111	290	0	0	0	401	111	290	العلوم السياسية
Knowledge	823	527	296	0	0	0	823	527	296	الفقه
Total Morning study	22474	13813	8661	3	2	1	22471	13811	8660	مجموع الدراسات الصباحية
Evening studies										دراسات مسائية
Nursing	682	280	402	0	0	0	682	280	402	التمريض
Engineering	225	21	204	0	0	0	225	21	204	الهندسة
Literature	84	4	80	0	0	0	84	4	80	الزراعة
Science	768	404	364	0	0	0	768	404	364	العلوم
Math and sciences	158	50	108	0	0	0	158	50	108	علوم الحاسوب والرياضيات
Economic and administration	897	266	631	0	0	0	897	266	631	الإدارة والاقتصاد
Education	730	330	400	1	0	1	729	330	399	التربية *
Education for girls	491	491	0	0	0	0	491	491	0	التربية للبنات
Basic education	259	227	32	0	0	0	259	227	32	التربية الأساسية
Athletic education	88	14	74	0	0	0	88	14	74	التربية البدنية وعلوم الرياضة
Literature	305	155	150	0	0	0	305	155	150	الاداب
Languages	156	78	78	0	0	0	156	78	78	اللغات
Law	538	89	449	0	0	0	538	89	449	القانون
Political sciences	36	4	32	0	0	0	36	4	32	العلوم السياسية
Knowledge	34	16	18	0	0	0	34	16	18	الفقه
Total Evening studies	5451	2429	3022	1	0	1	5450	2429	3021	مجموع الدراسات المسائية
Total university	27925	16242	11683	4	2	2	27921	16240	11681	مجموع الجامعة

* ملاحظة : يوجد طالب اجنبي انثى في كلية الطب في الدراسات الصباحية (تم تضمينها مع العرب) - يوجد طالب اجنبي ذكر في كلية التربية في الدراسات المسائية (تم تضمينها مع العرب)

جامعة جابر ابن حيان الطبية

عدد الطلبة المقبولين في التعليم الجامعي الاولي في جامعة جابر بن حيان الطبية موزعين حسب الكلية والجنسية والجنس للعام الدراسي 2021/2020

Number of accepted students in academic teaching of Jabir bin Hayan medical university distributed by college ,nationality and gender for 2020/2021

Table (85)

جدول (85)

College	المجموع			عرب			عراقيون			الكلية
	مجموع	اناث	ذكور	مجموع	اناث	ذكور	مجموع	اناث	ذكور	
	Total	Female	Male	Total	Female	Male	Total	Female	Male	
Morning study										دراسات صباحية
Medicine	263	173	90	0	0	0	263	173	90	الطب
The Pharmacy	94	61	33	0	0	0	94	61	33	الصيدلة
Total university	357	234	123	0	0	0	357	234	123	مجموع الجامعة

عدد الطلبة الموجودين في التعليم الجامعي الاولي في جامعة جابر بن حيان الطبية موزعين حسب الكلية والجنسية والجنس للعام الدراسي 2021/ 2020

Number of students enrolled in academic teaching of Jabir bin Hayan medical university distributed by college ,nationality and gender for 2020/2021

Table (86)

جدول (86)

College	المجموع			عرب			عراقيون			الكلية
	مجموع	اناث	ذكور	مجموع	اناث	ذكور	مجموع	اناث	ذكور	
	Total	Female	Male	Total	Female	Male	Total	Female	Male	
Morning study										دراسات صباحية
Medicine	1232	710	522	0	0	0	1232	710	522	الطب
The Pharmacy	253	164	89	0	0	0	253	164	89	الصيدلة
Total university	1485	874	611	0	0	0	1485	874	611	مجموع الجامعة

عدد أعضاء الهيئة التدريسية في التعليم الجامعي الاولي في جامعة جابر بن حيان الطبية موزعين حسب الكلية والجنسية والجنس للعام الدراسي 2021/2020

Number of teaching staff in academic teaching of Jabir bin Hayan medical university distributed by college, nationality and gender for 2020/2021

Table (87)

جدول (87)

College	المجموع			عرب			عراقيون			الكلية
	مجموع Total	Total اناث Female	ذكور Male	مجموع Total	Arab اناث Female	ذكور Male	مجموع Total	Iraqi اناث Female	ذكور Male	
Medicine	65	17	48	0	0	0	65	17	48	الطب
The Pharmacy	4	3	1	0	0	0	4	3	1	الصيدلة
continue teaching centre	1	0	1	0	0	0	1	0	1	مركز التعليم المستمر
Center of the calculator electronic	1	0	1	0	0	0	1	0	1	مركز الحاسبة الالكترونية
University presidency	14	2	12	0	0	0	14	2	12	رئاسة الجامعة
Total Morning study	85	22	63	0	0	0	85	22	63	مجموع الدراسات الصباحية

عدد الطلبة العراقيين الراسبين والمؤجلين والتاركين في التعليم الجامعي الاولي في جامعة جابر بن حيان الطبية موزعين حسب الكلية والجنس للعام الدراسي 2020/2019

Number of students failures, postponed and leaving in academic teaching of Jabir bin Hayan medical university distributed by college and gender for 2019/2020

Table (88)

جدول (88)

College	المجموع			تاركون			مؤجلون			راسبون			الكلية
	Total			Leaving			Postponed			Failures			
	مجموع	اناث	ذكور	مجموع	اناث	ذكور	مجموع	اناث	ذكور	مجموع	اناث	ذكور	
	Total	Female	Male	Total	Female	Male	Total	Female	Male	Total	Female	Male	
Morning study													دراسات صباحية
Medicine	24	9	15	1	0	1	4	1	3	19	8	11	الطب
Total university	24	9	15	1	0	1	4	1	3	19	8	11	مجموع الجامعة

عدد الطلبة المشتركين في الامتحان النهائي في التعليم الجامعي الاول في جامعة جابر بن حيان الطبية موزعين حسب الكلية والجنسية والجنس للعام الدراسي 2020/2019

Number of students participated in the final exam in academic teaching of Jabir bin Hayan medical university distributed by college ,nationality and gender for 2019/2020

جدول (89)

College	المجموع Total			عرب Arab			عراقيون Iraqi			الكلية
	مجموع Total	اناث Female	ذكور Male	مجموع Total	اناث Female	ذكور Male	مجموع Total	اناث Female	ذكور Male	
Morning study										دراسات صباحية
Medicine	978	559	419	0	0	0	978	559	419	الطب
The Pharmacy	159	103	56	0	0	0	159	103	56	الصيدلة
Total university	1137	662	475	0	0	0	1137	662	475	مجموع الجامعة

عدد الطلبة الناجحين في التعليم الجامعي الاول في جامعة جابر بن حيان الطبية موزعين حسب الكلية والجنسية والجنس للعام الدراسي 2020/2019

Number of students who passed the final exam in academic teaching of Jabir bin Hayan medical university distributed by college ,nationality and gender for 2019/2020

جدول (90)

College	المجموع Total			عرب Arab			عراقيون Iraqi			الكلية
	مجموع Total	اناث Female	ذكور Male	مجموع Total	اناث Female	ذكور Male	مجموع Total	اناث Female	ذكور Male	
Morning study										دراسات صباحية
Medicine	959	551	408	0	0	0	959	551	408	الطب
The Pharmacy	159	103	56	0	0	0	159	103	56	الصيدلة
Total university	1118	654	464	0	0	0	1118	654	464	مجموع الجامعة

جامعة تكريت

عدد الطلبة المقبولين في التعليم الجامعي الاولي في جامعة تكريت موزعين حسب الكلية والجنسية والجنس للعام الدراسي 2021/2020

Number of accepted students in academical teaching of tikrit university distributed by college ,nationality and gender for 2020/2021

Table (91)

جدول (91)

College	المجموع			عرب			عراقيون			الكلية
	Total			Arab			Iraqi's			
	مجموع	اناث	ذكور	مجموع	اناث	ذكور	مجموع	اناث	ذكور	
	Total	Female	Male	Total	Female	Male	Total	Female	Male	
Morning study										دراسات صباحية
Medicine	433	255	178	0	0	0	433	255	178	الطب
Dentistry	152	99	53	0	0	0	152	99	53	طب الاسنان
Pharmacy	265	171	94	0	0	0	265	171	94	الصيدلة
Nursing	252	197	55	0	0	0	252	197	55	التمريض
Engineering	706	150	556	0	0	0	706	150	556	الهندسة
Engineering alshurqat	140	28	112	0	0	0	140	28	112	هندسة الشرقاط
Oil engineering	208	30	178	0	0	0	208	30	178	هندسة العمليات النفطية
Agriculture	124	59	65	0	0	0	124	59	65	الزراعة
Veterinary	107	50	57	0	0	0	107	50	57	الطب البيطري
Science	493	312	181	0	0	0	493	312	181	العلوم
Computer science and math	250	162	88	0	0	0	250	162	88	علوم الحاسوب وتكنولوجيا المعلومات
Economic and administration	1031	295	736	0	0	0	1031	295	736	الادارة والاقتصاد
Human science	1307	573	734	0	0	0	1307	573	734	التربية للعلوم الانسانية
Pure sciences	735	219	516	0	0	0	735	219	516	التربية للعلوم الصرفة
Education Toz	361	151	210	0	0	0	361	151	210	التربية طوز خور ماتو

Table (91) cont.

تابع جدول (91)

College	المجموع			عرب			عراقيون			الكلية
	مجموع	Total		مجموع	Arab		مجموع	Iraqi's		
		اناث	ذكور		اناث	ذكور		اناث	ذكور	
Total	Female	Male	Total	Female	Male	Total	Female	Male		
Education for girls	853	853	0	0	0	0	853	853	0	التربية للبنات
Basic education	815	187	628	0	0	0	815	187	628	التربية الاساسية/ الشرفاظ
Athletic education	168	30	138	0	0	0	168	30	138	التربية البدنية وعلوم الرياضة
Literature	216	101	115	0	0	0	216	101	115	الاداب
Law	827	276	551	0	0	0	827	276	551	الحقوق
Political science	70	17	53	0	0	0	70	17	53	العلوم السياسية
Islamic sciences	170	36	134	0	0	0	170	36	134	العلوم الاسلامية
Total morning studies	9683	4251	5432	0	0	0	9683	4251	5432	مجموع الدراسات الصباحية
Evening studies										دراسات مسائية
Engineering	248	37	211	0	0	0	248	37	211	الهندسة
Engineering alshurqat	62	6	56	0	0	0	62	6	56	هندسة العمليات النفطية
Agriculture	49	6	43	0	0	0	49	6	43	الزراعة
Science	356	152	204	0	0	0	356	152	204	العلوم
Computer science and math	36	5	31	0	0	0	36	5	31	علوم الحاسوب وتكنولوجيا المعلومات
Economic and administration	619	143	476	0	0	0	619	143	476	الادارة والاقتصاد
Human science	744	299	445	0	0	0	744	299	445	التربية للعلوم الانسانية
Pure sciences	233	80	153	0	0	0	233	80	153	التربية للعلوم الصرفة
Education Toz	49	25	24	0	0	0	49	25	24	التربية طوز خور ماتو
Education for girls	122	122	0	0	0	0	122	122	0	التربية للبنات
Basic education	304	76	228	0	0	0	304	76	228	التربية الاساسية الشرفاظ
Athletic education	85	15	70	0	0	0	85	15	70	التربية البدنية وعلوم الرياضة
Literature	209	18	191	0	0	0	209	18	191	الاداب
Law	704	72	632	0	0	0	704	72	632	الحقوق
Islamic sciences	72	11	61	0	0	0	72	11	61	العلوم الاسلامية
Total Evening studies	3892	1067	2825	0	0	0	3892	1067	2825	مجموع الدراسات المسائية
Total university	13575	5318	8257	0	0	0	13575	5318	8257	مجموع الجامعة

عدد الطلبة الموجودين في التعليم الجامعي الاولي في جامعة تكريت موزعين حسب الكلية والجنسية والجنس للعام الدراسي 2021/2020

Number of existing students in academical teaching of tikrit university distributed by college ,nationality and gender for 2020/2021

Table (92)

جدول (92)

College	المجموع			عرب			عراقيون			الكلية
	مجموع	Total		مجموع	Arab		مجموع	Iraqi's		
		اناث	ذكور		اناث	ذكور		اناث	ذكور	
Total	Female	Male	Total	Female	Male	Total	Female	Male		
Morning study										دراسات صباحية
Medicine	1051	554	497	0	0	0	1051	554	497	الطب
Dentistry	466	278	188	0	0	0	466	278	188	طب الاسنان
Pharmacy	653	385	268	0	0	0	653	385	268	الصيدلة
Nursing	446	357	89	0	0	0	446	357	89	التمرريض
Engineering	1690	380	1310	0	0	0	1690	380	1310	الهندسة
Engineering alshurqat	164	31	133	0	0	0	164	31	133	هندسة الشرقاط
Oil engineering	423	62	361	0	0	0	423	62	361	هندسة العمليات النفطية
Agriculture	721	244	477	0	0	0	721	244	477	الزراعة
Veterinary	323	146	177	0	0	0	323	146	177	الطب البيطري
Science	1272	806	466	0	0	0	1272	806	466	العلوم
Computer science and math	596	321	275	0	0	0	596	321	275	علوم الحاسوب وتكنولوجيا المعلومات
Economic and administration	3245	858	2387	0	0	0	3245	858	2387	الادارة والاقتصاد
Human science	3290	1347	1943	0	0	0	3290	1347	1943	التربية للعلوم الانسانية
Pure sciences	2956	917	2039	0	0	0	2956	917	2039	التربية للعلوم الصرفة
Education Toz	902	439	463	0	0	0	902	439	463	التربية طوز خور ماتو
Education for girls	2006	2006	0	0	0	0	2006	2006	0	التربية للبنات
Basic education	2177	511	1666	0	0	0	2177	511	1666	التربية الاساسية/الشرقاط
Athletic education	646	79	567	0	0	0	646	79	567	التربية البدنية وعلوم الرياضة

Table (92) cont.

تابع جدول (92)

College	المجموع			عرب			عراقيون			الكلية
	مجموع	اناث	ذكور	مجموع	اناث	ذكور	مجموع	اناث	ذكور	
	Total	Female	Male	Total	Female	Male	Total	Female	Male	
Literature	1653	531	1122	0	0	0	1653	531	1122	الاداب
Law	1920	624	1296	0	0	0	1920	624	1296	الحقوق
Political science	238	70	168	0	0	0	238	70	168	العلوم السياسية
Islamic sciences	785	192	593	0	0	0	785	192	593	العلوم الاسلامية
Total morning studies	27623	11138	16485	0	0	0	27623	11138	16485	مجموع الدراسات الصباحية
Evening studies										دراسات مسائية
Engineering	553	64	489	0	0	0	553	64	489	الهندسة
Oil engineering	95	8	87	0	0	0	95	8	87	هندسة العمليات النفطية
Agriculture	143	17	126	0	0	0	143	17	126	الزراعة
Science	645	234	411	0	0	0	645	234	411	العلوم
Computer science and math	89	14	75	0	0	0	89	14	75	علوم الحاسوب وتكنولوجيا المعلومات
Economic and administration	1328	283	1045	0	0	0	1328	283	1045	الادارة والاقتصاد
Human science	1461	475	986	0	0	0	1461	475	986	التربية للعلوم الانسانية
Pure sciences	555	174	381	0	0	0	555	174	381	التربية للعلوم الصرفة
Education Toz	131	66	65	0	0	0	131	66	65	التربية طوز خور ماتو
Education for girls	203	203	0	0	0	0	203	203	0	التربية للبنات
Basic education	651	179	472	0	0	0	651	179	472	التربية الاساسية الشرفا
Athletic education	285	39	246	0	0	0	285	39	246	التربية البدنية وعلوم الرياضة
Literature	593	66	527	0	0	0	593	66	527	الاداب
Law	1554	163	1391	0	0	0	1554	163	1391	الحقوق
Islamic sciences	219	36	183	0	0	0	219	36	183	العلوم الاسلامية
Total Evening studies	8505	2021	6484	0	0	0	8505	2021	6484	مجموع الدراسات المسائية
Total university	36128	13159	22969	0	0	0	36128	13159	22969	مجموع الجامعة

عدد أعضاء الهيئة التدريسية في التعليم الجامعي الاول في جامعة تكريت موزعين حسب الكلية والجنسية والجنس للعام الدراسي 2021/2020
Number of teaching staff in academical teaching of tikrit university distributed by college ,nationality and gender for 2020/2021

College	المجموع			عرب			عراقيون			الكلية
	Total			Arab			Iraqi's			
	مجموع	اناث	ذكور	مجموع	اناث	ذكور	مجموع	اناث	ذكور	
Total	Female	Male	Total	Female	Male	Total	Female	Male		
Morning study										دراسات صباحية
Medicine	142	38	104	0	0	0	142	38	104	الطب
Dentistry	63	30	33	0	0	0	63	30	33	طب الاسنان
Pharmacy	51	17	34	0	0	0	51	17	34	الصيدلة
Nursing	8	2	6	0	0	0	8	2	6	التمريض
Engineering	177	37	140	0	0	0	177	37	140	الهندسة
Engineering alshurqat	16	0	16	0	0	0	16	0	16	هندسة الشرقاط
Oil engineering	37	3	34	0	0	0	37	3	34	هندسة النفط والمعادن
Agriculture	192	34	158	1	1	0	191	33	158	الزراعة
Veterinary	53	15	38	0	0	0	53	15	38	الطب البيطري
science	158	62	96	0	0	0	158	62	96	العلوم
Computer science and math	51	11	40	0	0	0	51	11	40	علوم الحاسوب وتكنولوجيا المعلومات
Economic and administration	127	12	115	0	0	0	127	12	115	الادارة والاقتصاد
Human science	253	56	197	2	0	2	251	56	195	التربية للعلوم الانسانية
Pure sciences	124	48	76	0	0	0	124	48	76	التربية للعلوم الصرفة
Education Toz	25	7	18	0	0	0	25	7	18	التربية طوز خورماتو
Education for girls	176	86	90	0	0	0	176	86	90	التربية للبنات
Basic education	40	2	38	0	0	0	40	2	38	التربية الاساسية الشرقاط
Athletic education	40	7	33	0	0	0	40	7	33	التربية البدنية وعلوم الرياضة
Literature	184	40	144	0	0	0	184	40	144	الاداب
Law	81	13	68	0	0	0	81	13	68	الحقوق
Political science	41	3	38	0	0	0	41	3	38	العلوم السياسية
Islamic sciences	85	14	71	0	0	0	85	14	71	العلوم الاسلامية
Documents and Heritage Center	2	0	2	0	0	0	2		2	مركز الوثائق والتراث
Salah EL-Din AL-Ayyubi Center for Historical and Urban Studies	2	1	1	0	0	0	2	1	1	مركز صلاح الدين الايوبي للدراسات التاريخية والحضرية
Headship of university	16	4	12	0	0	0	16	4	12	رئاسة الجامعة
Total morning studies	2144	542	1602	3	1	2	2141	541	1600	مجموع الدراسات الصباحية
Evening studies										دراسات مسائية
Engineering	1	0	1	0	0	0	1	0	1	الهندسة
Islamic sciences	3	0	3	0	0	0	3	0	3	العلوم الاسلامية
Total Evening studies	4	0	4	0	0	0	4	0	4	مجموع الدراسات المسائية
Total university	2148	542	1606	3	1	2	2145	541	1604	مجموع الجامعة

عدد الطلبة العراقيين الراسبين والمؤجلين والتاركين في التعليم الجامعي الاولي في جامعة تكريت موزعين حسب الكلية والجنس للعام الدراسي 2020/2019

Number of Iraqi failures ,postponed and leaving students in academical teaching of Tikrit university distributed by college and gender for 2019/2020

جدول (94)

Table(94)

College	المجموع			تاركون			مؤجلون			راسيون			الكلية
	Total			Leaving			Postponed			Failures			
	مجموع	اناث	ذكور	مجموع	اناث	ذكور	مجموع	اناث	ذكور	مجموع	اناث	ذكور	
	Total	Female	Male	Total	Female	Male	Total	Female	Male	Total	Female	Male	
Morning study													دراسات صباحية
Medicine	2	1	1	0	0	0	1	1	0	1	0	1	الطب
Dentistry	3	2	1	0	0	0	3	2	1	0	0	0	طب الاسنان
Pharmacy	13	7	6	0	0	0	3	1	2	10	6	4	الصيدلة
Nursing	17	13	4	6	5	1	11	8	3	0	0	0	التمريض
Engineering	129	15	114	1	0	1	54	9	45	74	6	68	الهندسة
Engineering alshurqat	5	0	5	0	0	0	5	0	5	0	0	0	هندسة الشرفاق
Oil engineering	31	3	28	0	0	0	11	0	11	20	3	17	هندسة العمليات النفطية
Agriculture	56	16	40	22	6	16	19	5	14	15	5	10	الزراعة
Veterinary	11	3	8	5	2	3	4	0	4	2	1	1	الطب البيطري
science	37	14	23	0	0	0	23	10	13	14	4	10	العلوم
Computer Sciences and Information Technology	18	6	12	0	0	0	7	4	3	11	2	9	علوم الحاسوب وتكنولوجيا المعلومات
Economic and administration	303	35	268	11	1	10	90	13	77	202	21	181	الادارة والاقتصاد
Human science	210	59	151	0	0	0	81	23	58	129	36	93	التربية للعلوم الانسانية
Pure sciences	129	27	102	26	4	22	56	15	41	47	8	39	التربية للعلوم الصرفة
Toz Khormato education	26	18	8	0	0	0	3	0	3	23	18	5	التربية طوز خور ماتو
Education for girls	158	158	0	5	5	0	59	59	0	94	94	0	التربية للبنات

Table (94) cont.

تابع جدول (94)

College	المجموع			تاركون			مؤجلون			راسيون			الكلية
	Total			Leaving			Postponed			Failures			
	مجموع	اناث	ذكور	مجموع	اناث	ذكور	مجموع	اناث	ذكور	مجموع	اناث	ذكور	
	Total	Female	Male	Total	Female	Male	Total	Female	Male	Total	Female	Male	
Athletic education	66	7	59	10	2	8	36	4	32	20	1	19	التربية البدنية وعلوم الرياضة
Literature	100	25	75	0	0	0	29	8	21	71	17	54	الاداب
Law	44	12	32	0	0	0	15	6	9	29	6	23	الحقوق
Political science	41	12	29	3	0	3	25	9	16	13	3	10	العلوم السياسية
Islamic sciences	17	3	14	1	0	1	8	1	7	8	2	6	العلوم الاسلامية
Total morning studies	1416	436	980	90	25	65	543	178	365	783	233	550	مجموع الدراسات الصباحية
Evening studies													دراسات مسائية
Engineering	65	9	56	38	6	32	9	1	8	18	2	16	الهندسة
Oil engineering	2	1	1	0	0	0	0	0	0	2	1	1	هندسة العمليات النفطية
Agriculture	1	0	1	0	0	0	0	0	0	1	0	1	الزراعة
science	129	28	101	0	0	0	125	25	100	4	3	1	العلوم
Computer Sciences and Information Technology	1	0	1	0	0	0	0	0	0	1	0	1	علوم الحاسوب وتكنولوجيا المعلومات
Economic and administration	113	14	99	7	1	6	1	1	0	105	12	93	الادارة والاقتصاد
Human science	87	21	66	37	6	31	3	1	2	47	14	33	التربية للعلوم الانسانية
Pure sciences	8	2	6	4	1	3	0	0	0	4	1	3	التربية للعلوم الصرفة
Toz Khormato education	3	0	3	0	0	0	2	0	2	1	0	1	التربية طوز خور ماتو
Athletic education	15	1	14	0	0	0	1	0	1	14	1	13	التربية البدنية وعلوم الرياضة
Literature	21	4	17	1	1	0	1	0	1	19	3	16	الاداب
Law	90	3	87	0	0	0	27	0	27	63	3	60	الحقوق
Islamic sciences	1	0	1	0	0	0	0	0	0	1	0	1	العلوم الاسلامية
Total Evening studies	536	83	453	87	15	72	169	28	141	280	40	240	مجموع الدراسات المسائية
Total university	1952	519	1433	177	40	137	712	206	506	1063	273	790	مجموع الجامعة

عدد الطلبة المشتركين في الامتحان النهائي في التعليم الجامعي الاول في جامعة تكريت موزعين حسب الكلية والجنسية والجنس للعام الدراسي 2020/2019

Number of participated students in final exam in academical teaching of tikrit university distributed by college ,nationality and gender for 2019/2020

جدول (95)

Table (95)

College	المجموع Total			عرب Arab			عراقيون Iraqi's			الكلية
	مجموع Total	اناث Female	ذكور Male	مجموع Total	اناث Female	ذكور Male	مجموع Total	اناث Female	ذكور Male	
Morning study										دراسات صباحية
Medicine	675	332	343	0	0	0	675	332	343	الطب
Dentistry	393	231	162	0	0	0	393	231	162	طب الاسنان
Pharmacy	494	289	205	0	0	0	494	289	205	الصيدلة
Nursing	343	292	51	0	0	0	343	292	51	التمريض
Engineering	1312	368	944	0	0	0	1312	368	944	الهندسة
Engineering alshurqat	25	5	20	0	0	0	25	5	20	الهندسة الشرقاط
Oil engineering	290	58	232	0	0	0	290	58	232	هندسة العمليات النفطية
Agriculture	706	204	502	0	0	0	706	204	502	الزراعة
Veterinary	242	106	136	0	0	0	242	106	136	الطب البيطري
science	1217	757	460	0	0	0	1217	757	460	العلوم
Computer Sciences and Information Technology	458	185	273	0	0	0	458	185	273	علوم الحاسوب وتكنولوجيا المعلومات
Economic and administration	2994	736	2258	0	0	0	2994	736	2258	الادارة والاقتصاد
Human science	2731	1129	1602	0	0	0	2731	1129	1602	التربية للعلوم الانسانية
Pure sciences	2681	885	1796	0	0	0	2681	885	1796	التربية للعلوم الصرفة
Toz Khormato education	796	455	341	0	0	0	796	455	341	التربية طوز خرماتو
Education for girls	1798	1798	0	0	0	0	1798	1798	0	التربية بنات
Basic education of shirkat	1518	358	1160	0	0	0	1518	358	1160	التربية الاساسية الشرقاط
Athletic education	585	62	523	0	0	0	585	62	523	التربية البدنية وعلوم الرياضة
Literature	1862	554	1308	0	0	0	1862	554	1308	الاداب
Law	1535	497	1038	0	0	0	1535	497	1038	الحقوق
Political science	216	65	151	0	0	0	216	65	151	العلوم السياسية
Islamic sciences	792	203	589	0	0	0	792	203	589	العلوم الاسلامية
Total Morning study	23663	9569	14094	0	0	0	23663	9569	14094	مجموع الدراسات الصباحية

Table (95) cont.

تابع جدول (95)

College	المجموع Total			عرب Arab			عراقيون Iraqi's			الكلية
	مجموع Total	اناث Female	ذكور Male	مجموع Total	اناث Female	ذكور Male	مجموع Total	اناث Female	ذكور Male	
Evening studies										دراسات مسائية
Oil engineering	297	27	270	0	0	0	297	27	270	الهندسة
Engineering	34	2	32	0	0	0	34	2	32	هندسة العمليات النفطية
Agriculture	142	15	127	0	0	0	142	15	127	الزراعة
science	459	124	335	0	0	0	459	124	335	العلوم
Computer Sciences and Information Technology	95	13	82	0	0	0	95	13	82	علوم الحاسوب وتكنولوجيا المعلومات
Economic and administration	969	210	759	0	0	0	969	210	759	الادارة والاقتصاد
Human science	971	248	723	0	0	0	971	248	723	التربية للعلوم الانسانية
Pure sciences	487	131	356	0	0	0	487	131	356	التربية للعلوم الصرفة
Toz Khormato education	82	41	41	0	0	0	82	41	41	التربية طوز خرماتو
Education for girls	101	101	0	0	0	0	101	101	0	التربية بنات
Basic education of shirkat	327	93	234	0	0	0	327	93	234	التربية الاساسية الشرقاط
Athletic education	284	29	255	0	0	0	284	29	255	التربية البدنية وعلوم الرياضة
Literature	545	67	478	0	0	0	545	67	478	الاداب
Law	1108	140	968	0	0	0	1108	140	968	الحقوق
Islamic sciences	220	43	177	0	0	0	220	43	177	العلوم الاسلامية
Total Evening studies	6121	1284	4837	0	0	0	6121	1284	4837	مجموع الدراسات المسائية
Total university	29784	10853	18931	0	0	0	29784	10853	18931	مجموع الجامعة

عدد الطلبة الناجحين في التعليم الجامعي الاولي في جامعة تكريت موزعين حسب الكلية والجنسية والجنس للعام الدراسي 2020/2019
 Number of succeeded students in academical teaching of Tikrit university distributed by college and gender for 2019/2020

جدول (96)

College	المجموع			عرب			عراقيون			الكلية
	مجموع	اناث	ذكور	مجموع	اناث	ذكور	مجموع	اناث	ذكور	
Morning study										دراسات صباحية
Medicine	674	332	342	0	0	0	674	332	342	الطب
Dentistry	393	231	162	0	0	0	393	231	162	طب الاسنان
Pharmacy	484	283	201	0	0	0	484	283	201	الصيدلة
Nursing	343	292	51	0	0	0	343	292	51	التمريض
Engineering	1254	364	890	0	0	0	1254	364	890	الهندسة
Engineering alshurqat	25	5	20	0	0	0	25	5	20	هندسة الشرفاق
Oil engineering	288	57	231	0	0	0	288	57	231	هندسة العمليات النفطية
Agriculture	693	200	493	0	0	0	693	200	493	الزراعة
Veterinary	242	106	136	0	0	0	242	106	136	الطب البيطري
science	1210	755	455	0	0	0	1210	755	455	العلوم
Computer Sciences and Information Technology	451	185	266	0	0	0	451	185	266	علوم الحاسوب وتكنولوجيا المعلومات
Economic and administration	2868	724	2144	0	0	0	2868	724	2144	الادارة والاقتصاد
Human science	2720	1125	1595	0	0	0	2720	1125	1595	التربية للعلوم الانسانية
Pure sciences	2681	885	1796	0	0	0	2681	885	1796	التربية للعلوم الصرفة
Toz Khormato education	796	455	341	0	0	0	796	455	341	التربية طوز خرماتو
Education for girls	1798	1798	0	0	0	0	1798	1798	0	التربية بنات
Basic education of shirkat	1518	358	1160	0	0	0	1518	358	1160	التربية الاساسية الشرفاق
Athletic education	565	61	504	0	0	0	565	61	504	التربية البدنية وعلوم الرياضة
Literature	1832	551	1281	0	0	0	1832	551	1281	الاداب
Law	1506	491	1015	0	0	0	1506	491	1015	الحقوق
Political science	216	65	151	0	0	0	216	65	151	العلوم السياسية
Islamic sciences	787	202	585	0	0	0	787	202	585	العلوم الاسلامية
Total Morning study	23344	9525	13819	0	0	0	23344	9525	13819	مجموع الدراسات الصباحية

Table (96) cont.

تابع جدول (96)

College	المجموع			عرب			عراقيون			الكلية
	Total			Arab			Iraqi's			
	مجموع	اناث	ذكور	مجموع	اناث	ذكور	مجموع	اناث	ذكور	
Total	Female	Male	Total	Female	Male	Total	Female	Male		
Evening studies										دراسات مسائية
Engineering	285	25	260	0	0	0	285	25	260	الهندسة
Oil engineering	34	2	32	0	0	0	34	2	32	هندسة العمليات النفطية
Agriculture	141	15	126	0	0	0	141	15	126	الزراعة
science	459	124	335	0	0	0	459	124	335	العلوم
Computer Sciences and Information Technology	94	13	81	0	0	0	94	13	81	علوم الحاسوب وتكنولوجيا المعلومات
Economic and administration	920	210	710	0	0	0	920	210	710	الادارة والاقتصاد
Human science	970	248	722	0	0	0	970	248	722	التربية للعلوم الانسانية
Pure sciences	487	131	356	0	0	0	487	131	356	التربية للعلوم الصرفة
Toz Khormato education	82	41	41	0	0	0	82	41	41	التربية طوز خرماتو
Education for girls	101	101	0	0	0	0	101	101	0	التربية بنات
Basic education of shirkat	327	93	234	0	0	0	327	93	234	التربية الاساسية الشرايط
Athletic education	270	28	242	0	0	0	270	28	242	التربية البدنية وعلوم الرياضة
Literature	533	66	467	0	0	0	533	66	467	الاداب
Law	1046	137	909	0	0	0	1046	137	909	الحقوق
Islamic sciences	220	43	177	0	0	0	220	43	177	العلوم الاسلامية
Total Evening studies	5969	1277	4692	0	0	0	5969	1277	4692	مجموع الدراسات المسائية
Total university	29313	10802	18511	0	0	0	29313	10802	18511	مجموع الجامعة

جامعة سامراء

عدد الطلبة المقبولين في التعليم الجامعي الاولي في جامعة سامراء موزعين حسب الكلية والجنسية والجنس للعام الدراسي 2021/2020

Number of accepted students in academical teaching of Samara'a university distributed by college nationality and gender for 2020/2021

Table(97)

جدول (97)

College	المجموع			عرب			عراقيون			الكلية
	مجموع	اناث	ذكور	مجموع	اناث	ذكور	مجموع	اناث	ذكور	
	Total	Female	Male	Total	Female	Male	Total	Female	Male	
Morning study										دراسات صباحية
Engineering	185	63	122	0	0	0	185	63	122	الهندسة
Agriculture	15	7	8	0	0	0	15	7	8	الزراعة
Applied sciences	243	136	107	0	0	0	243	136	107	العلوم التطبيقية
Economic and administration	253	132	121	0	0	0	253	132	121	الادارة والاقتصاد
Education	1265	467	798	0	0	0	1265	467	798	التربية
Physical Education	49	10	39	0	0	0	49	10	39	التربية البدنية وعلوم الرياضة
Literature	19	10	9	0	0	0	19	10	9	الاداب
Antiques	25	9	16	0	0	0	25	9	16	الاثار
Islamic sciences	101	40	61	0	0	0	101	40	61	العلوم الاسلامية
Total morning studies	2155	874	1281	0	0	0	2155	874	1281	مجموع الدراسات الصباحية
Evening studies										دراسات مسائية
Applied sciences	192	127	65	0	0	0	192	127	65	العلوم التطبيقية
Economic and administration	264	81	183	0	0	0	264	81	183	الادارة والاقتصاد
Education	366	202	164	0	0	0	366	202	164	التربية
Physical Education	25	1	24	0	0	0	25	1	24	التربية البدنية وعلوم الرياضة
Islamic sciences	27	6	21	0	0	0	27	6	21	العلوم الاسلامية
Total Evening studies	874	417	457	0	0	0	874	417	457	مجموع الدراسات المسائية
Total university	3029	1291	1738	0	0	0	3029	1291	1738	مجموع الجامعة

عدد الطلبة الموجودين في التعليم الجامعي الاولي في جامعة سامراء موزعين حسب الكلية والجنسية والجنس للعام الدراسي 2021/2020

Number of existing students in academical teaching of Samara'a university distributed by college nationality and gender for 2020/2021

Table(98)

جدول (98)

College	المجموع			عرب			عراقيون			الكلية
	مجموع	اناث	ذكور	مجموع	اناث	ذكور	مجموع	اناث	ذكور	
	Total	Female	Male	Total	Female	Male	Total	Female	Male	
Morning study										دراسات صباحية
Engineering	337	126	211	0	0	0	337	126	211	الهندسة
Agriculture	15	7	8	0	0	0	15	7	8	الزراعة
Applied sciences	478	292	186	0	0	0	478	292	186	العلوم التطبيقية
Economic and administration	253	132	121	0	0	0	253	132	121	الادارة والاقتصاد
Education	3397	1396	2001	0	0	0	3397	1396	2001	التربية
Physical Education	108	10	98	0	0	0	108	10	98	التربية البدنية وعلوم الرياضة
Literature	54	34	20	0	0	0	54	34	20	الاداب
Antiques	163	55	108	0	0	0	163	55	108	الاثار
Islamic sciences	426	169	257	0	0	0	426	169	257	العلوم الاسلامية
Total morning studies	5231	2221	3010	0	0	0	5231	2221	3010	مجموع الدراسات الصباحية
Evening studies										دراسات مسائية
Applied sciences	354	226	128	0	0	0	354	226	128	العلوم التطبيقية
Economic and administration	264	81	183	0	0	0	264	81	183	الادارة والاقتصاد
Education	790	392	398	0	0	0	790	392	398	التربية
Physical Education	72	1	71	0	0	0	72	1	71	التربية البدنية وعلوم الرياضة
Antiques	15	6	9	0	0	0	15	6	9	الاثار
Islamic sciences	100	22	78	0	0	0	100	22	78	العلوم الاسلامية
Total Evening studies	1595	728	867	0	0	0	1595	728	867	مجموع الدراسات المسائية
Total university	6826	2949	3877	0	0	0	6826	2949	3877	مجموع الجامعة

عدد أعضاء الهيئة التدريسية في التعليم الجامعي الاولي في جامعة سامراء موزعين حسب الكلية والجنسية والجنس للعام الدراسي 2021/2020

Number of teaching staff in academical teaching of Samara'a university distributed by college nationality and gender for 2020/2021

Table(99)

جدول (99)

College	المجموع			عرب			عراقيون			الكلية
	Total			Arab			Iraqi's			
	مجموع	اناث	ذكور	مجموع	اناث	ذكور	مجموع	اناث	ذكور	
	Total	Female	Male	Total	Female	Male	Total	Female	Male	
Engineering	36	8	28	0	0	0	36	8	28	الهندسة
Applied sciences	53	22	31	0	0	0	53	22	31	العلوم التطبيقية
Economic and administration	13	1	12	0	0	0	13	1	12	الادارة والاقتصاد
Education	154	59	95	0	0	0	154	59	95	التربية
Physical Education	11	0	11	0	0	0	11	0	11	التربية البدنية وعلوم الرياضة
Literature	17	6	11	0	0	0	17	6	11	الاداب
Antiques	26	4	22	0	0	0	26	4	22	الاثار
Islamic sciences	29	1	28	0	0	0	29	1	28	العلوم الاسلامية
University persidency	10	1	9	0	0	0	10	1	9	رئاسة الجامعة
Total university	349	102	247	0	0	0	349	102	247	مجموع الجامعة

عدد الطلبة العراقيين الراسبين والمؤجلين والتاركين في التعليم الجامعي الاولي في جامعة سامراء موزعين حسب الكلية والجنس للعام الدراسي 2020/2019

Number of Iraqi failures ,postponed and leaving students in academical teaching of Samara'a university distributed by college and gender for 2019/2020

Table(100)

جدول (100)

College	المجموع			تاركون			مؤجلون			راسيون			الكلية
	Total			Leaving			Postponed			Failures			
	مجموع	اناث	ذكور	مجموع	اناث	ذكور	مجموع	اناث	ذكور	مجموع	اناث	ذكور	
	Total	Female	Male	Total	Female	Male	Total	Female	Male	Total	Female	Male	
Morning study													دراسات صباحية
Engineering	64	16	48	28	5	23	21	8	13	15	3	12	الهندسة
Applied sciences	20	7	13	12	2	10	4	4	0	4	1	3	العلوم التطبيقية
Education	122	39	83	1	0	1	104	35	69	17	4	13	التربية
Physical Education	7	0	7	0	0	0	4	0	4	3	0	3	التربية البدنية وعلوم الرياضة
Literature	3	1	2	0	0	0	3	1	2	0	0	0	الاداب
Antiques	2	1	1	0	0	0	2	1	1	0	0	0	الاثار
Islamic sciences	11	4	7	3	0	3	8	4	4	0	0	0	العلوم الاسلامية
Total morning studies	229	68	161	44	7	37	146	53	93	39	8	31	مجموع الدراسات الصباحية
Evening studies													دراسات مسائية
Applied sciences	2	0	2	0	0	0	2	0	2	0	0	0	العلوم التطبيقية
Education	49	21	28	1	0	1	19	7	12	29	14	15	التربية
Physical Education	7	0	7	0	0	0	0	0	0	7	0	7	التربية البدنية وعلوم الرياضة
Islamic sciences	3	1	2	0	0	0	0	0	0	3	1	2	العلوم الاسلامية
Total Evening studies	61	22	39	1	0	1	21	7	14	39	15	24	مجموع الدراسات المسائية
Total university	290	90	200	45	7	38	167	60	107	78	23	55	مجموع الجامعة

عدد الطلبة المشتركين في الامتحان النهائي في التعليم الجامعي الاولي في جامعة سامراء موزعين حسب الكلية والجنسية والجنس للعام الدراسي 2020/2019

Number of participated students in final exam of academical teaching of Samara'a university distributed by college ,nationality and gender for 2019/2020

Table(101)

جدول (101)

College	المجموع			عرب			عراقيون			الكلية
	Total			Arab			Iraqi's			
	مجموع	اناث	ذكور	مجموع	اناث	ذكور	مجموع	اناث	ذكور	
Total	Female	Male	Total	Female	Male	Total	Female	Male		
Morning study										دراسات صباحية
Engineering	219	96	123	0	0	0	219	96	123	الهندسة
Applied sciences	319	206	113	0	0	0	319	206	113	العلوم التطبيقية
Education	3112	1315	1797	0	0	0	3112	1315	1797	التربية
Physical Education	88	0	88	0	0	0	88	0	88	التربية البدنية وعلوم الرياضة
Literature	35	24	11	0	0	0	35	24	11	الاداب
Antiques	226	80	146	0	0	0	226	80	146	الاثار
Islamic sciences	472	172	300	0	0	0	472	172	300	العلوم الاسلامية
Total morning studies	4471	1893	2578	0	0	0	4471	1893	2578	مجموع الدراسات الصباحية
Evening studies										دراسات مسائية
Applied sciences	310	163	147	0	0	0	310	163	147	العلوم التطبيقية
Education	618	293	325	0	0	0	618	293	325	التربية
Physical Education	62	0	62	0	0	0	62	0	62	التربية البدنية وعلوم الرياضة
Antiques	26	8	18	0	0	0	26	8	18	الاثار
Islamic sciences	111	28	83	0	0	0	111	28	83	العلوم الاسلامية
Total Evening studies	1127	492	635	0	0	0	1127	492	635	مجموع الدراسات المسائية
Total university	5598	2385	3213	0	0	0	5598	2385	3213	مجموع الجامعة

عدد الطلبة الناجحين في التعليم الجامعي الاولي في جامعة سامراء موزعين حسب الكلية والجنسية والجنس للعام الدراسي 2020/2019

Number of succeeded students in academical teaching of Samara'a university distributed by college ,nationality and gender for 2019/2020

Table(102)

جدول (102)

College	المجموع			عرب			عراقيون			الكلية
	مجموع	اناث	ذكور	مجموع	اناث	ذكور	مجموع	اناث	ذكور	
	Total	Female	Male	Total	Female	Male	Total	Female	Male	
Morning study										دراسات صباحية
Engineering	210	94	116	0	0	0	210	94	116	الهندسة
Applied sciences	315	205	110	0	0	0	315	205	110	العلوم التطبيقية
Education	3109	1315	1794	0	0	0	3109	1315	1794	التربية
Physical Education	88	0	88	0	0	0	88	0	88	التربية البدنية وعلوم الرياضة
Literature	35	24	11	0	0	0	35	24	11	الاداب
Antiques	226	80	146	0	0	0	226	80	146	الاثار
Islamic sciences	472	172	300	0	0	0	472	172	300	العلوم الاسلامية
Total morning studies	4455	1890	2565	0	0	0	4455	1890	2565	مجموع الدراسات الصباحية
Evening studies										دراسات مسائية
Applied sciences	310	163	147	0	0	0	310	163	147	العلوم التطبيقية
Education	606	287	319	0	0	0	606	287	319	التربية
Physical Education	62	0	62	0	0	0	62	0	62	التربية البدنية وعلوم الرياضة
Antiques	26	8	18	0	0	0	26	8	18	الاثار
Islamic sciences	110	27	83	0	0	0	110	27	83	العلوم الاسلامية
Total Evening studies	1114	485	629	0	0	0	1114	485	629	مجموع الدراسات المسائية
Total university	5569	2375	3194	0	0	0	5569	2375	3194	مجموع الجامعة

جامعة القادسية

عدد الطلبة المقبولين في التعليم الجامعي الاولي في جامعة القادسية موزعين حسب الكلية والجنسية والجنس للعام الدراسي 2021/2020

Number of students admitted to academical teaching of Qadisiya university distributed by college, nationality and gender for 2020/2021

Table (103)

جدول (103)

College	المجموع			عرب			عراقيون			الكلية
	Total			Arab			Iraqi's			
	مجموع	اناث	ذكور	مجموع	اناث	ذكور	مجموع	اناث	ذكور	
	Total	Female	Male	Total	Female	Male	Total	Female	Male	
Morning study										دراسات صباحية
Medicine	373	242	131	0	0	0	373	242	131	الطب
Dentistry	191	134	57	0	0	0	191	134	57	طب الاسنان
Pharmacy	196	129	67	0	0	0	196	129	67	الصيدلة
Nursing	82	70	12	0	0	0	82	70	12	التمريض
Engineering	424	204	220	0	0	0	424	204	220	الهندسة
Agriculture	147	73	74	0	0	0	147	73	74	الزراعة
Veterinary	106	69	37	0	0	0	106	69	37	الطب البيطري
Biological technologies	123	86	37	0	0	0	123	86	37	التقانات الاحيائية
Sciences	473	274	199	0	0	0	473	274	199	العلوم
Computer Sciences and Information Technology	188	99	89	0	0	0	188	99	89	علوم الحاسوب وتكنولوجيا المعلومات
Economic and administration	711	318	393	0	0	0	711	318	393	الادارة والاقتصاد
Education	1477	897	580	0	0	0	1477	897	580	التربية
Education for women	196	196	0	0	0	0	196	196	0	التربية للبنات
Athletic education	395	118	277	0	0	0	395	118	277	التربية البدنية وعلوم الرياضة
Literature	274	156	118	0	0	0	274	156	118	الاداب
Archology	16	7	9	0	0	0	16	7	9	الاثار
Law	260	120	140	0	0	0	260	120	140	القانون
Fine arts	101	60	41	0	0	0	101	60	41	الفنون الجميلة
Total Morning studies	5733	3252	2481	0	0	0	5733	3252	2481	مجموع الدراسات الصباحية

Table (103) cont.

تابع جدول (103)

College	المجموع			عرب			عراقيون			الكلية
	Total			Arab			Iraqi's			
	مجموع	اناث	ذكور	مجموع	اناث	ذكور	مجموع	اناث	ذكور	
	Total	Female	Male	Total	Female	Male	Total	Female	Male	
Evening studies										دراسات مسائية
Nursing	114	63	51	0	0	0	114	63	51	التمريض
Engineering	96	15	81	0	0	0	96	15	81	الهندسة
Sciences	168	105	63	0	0	0	168	105	63	العلوم
Computer Sciences and Information Technology	29	9	20	0	0	0	29	9	20	علوم الحاسوب وتكنولوجيا المعلومات
Economic and administration	162	69	93	0	0	0	162	69	93	الإدارة والاقتصاد
Education	339	160	179	0	0	0	339	160	179	التربية
Athletic education	102	10	92	0	0	0	102	10	92	التربية البدنية وعلوم الرياضة
Law	293	66	227	0	0	0	293	66	227	القانون
Fine arts	57	31	26	0	0	0	57	31	26	الفنون الجميلة
Total Evening studiess	1360	528	832	0	0	0	1360	528	832	مجموع الدراسات المسائية
Total university	7093	3780	3313	0	0	0	7093	3780	3313	مجموع الجامعة

عدد الطلبة الموجودين في التعليم الجامعي الاولي في جامعة القادسية موزعين حسب الكلية والجنسية والجنس للعام الدراسي 2021/2020

Number of existing students in academical teaching of Qadisiya university distributed by college nationality and gender for 2020/2021

Table (104)

جدول (104)

College	المجموع			عرب			عراقيون			الكلية
	Total			Arab			Iraqi's			
	مجموع	اناث	ذكور	مجموع	اناث	ذكور	مجموع	اناث	ذكور	
	Total	Female	Male	Total	Female	Male	Total	Female	Male	
Morning study										دراسات صباحية
Medicine	1407	893	514	0	0	0	1407	893	514	الطب
Dentistry	656	449	207	0	0	0	656	449	207	طب الاسنان
Pharmacy	694	479	215	0	0	0	694	479	215	الصيدلة
Nursing	364	308	56	0	0	0	364	308	56	التمريض
Engineering	1035	514	521	0	0	0	1035	514	521	الهندسة
Agriculture	551	312	239	0	0	0	551	312	239	الزراعة
Veterinary	388	210	178	0	0	0	388	210	178	الطب البيطري
Biological technologies	339	210	129	0	0	0	339	210	129	التقانات الاحيائية
Sciences	1116	751	365	0	0	0	1116	751	365	العلوم
Computer Sciences and Information Technology	831	433	398	0	0	0	831	433	398	علوم الحاسوب وتكنولوجيا المعلومات
Economic and administration	2640	1226	1414	0	0	0	2640	1226	1414	الادارة والاقتصاد
Education	5542	3140	2402	0	0	0	5542	3140	2402	التربية
Education for women	567	567	0	0	0	0	567	567	0	التربية للبنات
Athletic education	914	226	688	0	0	0	914	226	688	التربية البدنية وعلوم الرياضة
Literature	1181	600	581	0	0	0	1181	600	581	الاداب
Archology	177	78	99	0	0	0	177	78	99	الاثار
Law	1025	441	584	0	0	0	1025	441	584	القانون
Fine arts	489	284	205	0	0	0	489	284	205	الفنون الجميلة
Total morning studies	19916	11121	8795	0	0	0	19916	11121	8795	مجموع الدراسات الصباحية

Table (104) cont.

تابع جدول (104)

College	المجموع			عرب			عراقيون			الكلية
	Total			Arab			Iraqi's			
	مجموع	اناث	ذكور	مجموع	اناث	ذكور	مجموع	اناث	ذكور	
	Total	Female	Male	Total	Female	Male	Total	Female	Male	
Evening studies										دراسات مسائية
Nursing	114	63	51	0	0	0	114	63	51	التمريض
Engineering	342	47	295	0	0	0	342	47	295	الهندسة
Sciences	448	245	203	0	0	0	448	245	203	العلوم
Computer Sciences and Information Technology	98	24	74	0	0	0	98	24	74	علوم الحاسوب وتكنولوجيا المعلومات
Economic and administration	666	257	409	0	0	0	666	257	409	الادارة والاقتصاد
Education	1393	653	740	0	0	0	1393	653	740	التربية
Athletic education	268	35	233	0	0	0	268	35	233	التربية البدنية وعلوم الرياضة
Law	1037	193	844	0	0	0	1037	193	844	القانون
Fine arts	57	31	26	0	0	0	57	31	26	الفنون الجميلة
Total Evening studies	4423	1548	2875	0	0	0	4423	1548	2875	مجموع الدراسات المسائية
Total university	24339	12669	11670	0	0	0	24339	12669	11670	مجموع الجامعة

عدد أعضاء الهيئة التدريسية في التعليم الجامعي الاولي في جامعة القادسية موزعين حسب الكلية والجنسية والجنس للعام الدراسي 2021/2020
Number of teaching staff in academical teaching of Qadisiya university distributed by college nationality and gender for 2020/2021

جدول (105)

جدول (105)

College	المجموع Total			عرب Arab			عراقيون Iraqi's			الكلية
	مجموع Total	اناث Female	ذكور Male	مجموع Total	اناث Female	ذكور Male	مجموع Total	اناث Female	ذكور Male	
Medicine	119	44	75	0	0	0	119	44	75	الطب
Dentistry	26	20	6	0	0	0	26	20	6	طب الاسنان
Pharmacy	30	13	17	0	0	0	30	13	17	الصيدلة
Nursing	24	9	15	0	0	0	24	9	15	التمريض
Engineering	144	31	113	0	0	0	144	31	113	الهندسة
Agriculture	55	19	36	0	0	0	55	19	36	الزراعة
Veterinary	113	48	65	0	0	0	113	48	65	الطب البيطري
Biological technologies	33	16	17	0	0	0	33	16	17	التقانات الاحيائية
Sciences	102	44	58	0	0	0	102	44	58	العلوم
Computer Sciences and Information Technology	50	21	29	1	0	1	49	21	28	علوم الحاسوب وتكنولوجيا المعلومات
Economic and administration	123	37	86	1	1	0	122	36	86	الادارة والاقتصاد
Education	277	106	171	0	0	0	277	106	171	التربية
Education for women	31	22	9	0	0	0	31	22	9	التربية للبنات
Athletic education	78	10	68	1	1	0	77	9	68	التربية البدنية وعلوم الرياضة
Literature	107	38	69	0	0	0	107	38	69	الاداب
Archology	22	4	18	0	0	0	22	4	18	الاثار
Law	50	18	32	0	0	0	50	18	32	القانون
Fine arts	25	2	23	0	0	0	25	2	23	الفنون الجميلة
Center of continual education	2	0	2	0	0	0	2	0	2	مركز التعليم المستمر
Center of computer & electronic service	5	3	2	0	0	0	5	3	2	مركز الحاسبة وخدمات الانترنت
Center for horses arab original	6	2	4	0	0	0	6	2	4	مركز الخيول العربية الاصلية
Development of teaching methods Center	1	1	0	0	0	0	1	1	0	مركز التطوير وطرائق التدريس
Headship of university	29	16	13	0	0	0	29	16	13	رئاسة الجامعة
Total university	1452	524	928	3	2	1	1449	522	927	مجموع الجامعة

عدد الطلبة العراقيين الراشدين والمؤجلين والتاركين في التعليم الجامعي الاولي في جامعة القادسية موزعين حسب الكلية والجنس للعام الدراسي 2020/2019
 Number of Iraqi failed ,postponed and leave-out students in academical teaching of Qadisiya university distributed by college and gender for 2019/2020

Table (106)

جدول (106)

College	المجموع			تاركون			مؤجلون			راسبون			الكلية
	Total			Leaving			Postponed			Failures			
	مجموع	اناث	ذكور	مجموع	اناث	ذكور	مجموع	اناث	ذكور	مجموع	اناث	ذكور	
	Total	Female	Male	Total	Female	Male	Total	Female	Male	Total	Female	Male	
Morning study													دراسات صباحية
Medicine	7	4	3	0	0	0	1	0	1	6	4	2	الطب
Nursing	1	0	1	0	0	0	0	0	0	1	0	1	التمريض
Engineering	114	50	64	0	0	0	41	18	23	73	32	41	الهندسة
Agriculture	51	30	21	24	15	9	2	1	1	25	14	11	الزراعة
Veterinary	14	8	6	3	0	3	4	4	0	7	4	3	الطب البيطري
Biological technologies	71	37	34	31	23	8	7	2	5	33	12	21	التقانات الاحيائية
Sciences	68	38	30	0	0	0	1	0	1	67	38	29	العلوم
Computer Sciences and Information Technology	66	30	36	19	6	13	2	0	2	45	24	21	علوم الحاسوب وتكنولوجيا المعلومات
Economic and administration	135	47	88	6	3	3	17	9	8	112	35	77	الادارة والاقتصاد
Education	600	246	354	82	40	42	78	16	62	440	190	250	التربية
Education for women	12	12	0	0	0	0	4	4	0	8	8	0	التربية للبنات
Physical Education and Sports Science	61	7	54	0	0	0	0	0	0	61	7	54	التربية البدنية وعلوم الرياضة
Literature	142	52	90	6	2	4	13	5	8	123	45	78	الاداب
Archology	15	8	7	0	0	0	1	0	1	14	8	6	الاثار
Law	90	21	69	0	0	0	0	0	0	90	21	69	القانون
Total morning studies	13	6	7	0	0	0	0	0	0	13	6	7	الفنون الجميلة
Total morning studies	1460	596	864	171	89	82	171	59	112	1118	448	670	مجموع الدراسات الصباحية
Evening studies													دراسات مسائية
Engineering	56	13	43	0	0	0	32	10	22	24	3	21	الهندسة
Sciences	18	3	15	0	0	0	0	0	0	18	3	15	العلوم
Computer Sciences and Information Technology	50	14	36	0	0	0	6	4	2	44	10	34	علوم الحاسوب وتكنولوجيا المعلومات
Economic and administration	68	26	42	0	0	0	1	1	0	67	25	42	الادارة والاقتصاد
Physical Education and Sports Science	10	2	8	0	0	0	0	0	0	10	2	8	التربية البدنية وعلوم الرياضة
Law	102	11	91	0	0	0	0	0	0	102	11	91	القانون
Total Evening studies	304	69	235	0	0	0	39	15	24	265	54	211	مجموع الدراسات المسائية
Total University	1764	665	1099	171	89	82	210	74	136	1383	502	881	مجموع الجامعة

عدد الطلبة المشتركين في الامتحان النهائي في التعليم الجامعي الاولي في جامعة القادسية موزعين حسب الكلية والجنسية والجنس للعام الدراسي 2020/2019

Number of participated students in final exam of academical teaching of Qadisiya university distributed by college ,nationality and gender for 2019/2020

Table (107)

جدول (107)

College	المجموع			عرب			عراقيون			الكلية
	مجموع Total	اناث Female	ذكور Male	مجموع Total	اناث Female	ذكور Male	مجموع Total	اناث Female	ذكور Male	
Morning studies										دراسات صباحية
Medicine	1146	722	424	0	0	0	1146	722	424	الطب
Dentistry	539	361	178	0	0	0	539	361	178	طب الاسنان
Pharmacy	580	406	174	0	0	0	580	406	174	الصيدلة
Nursing	421	355	66	0	0	0	421	355	66	التمريض
Engineering	624	348	276	0	0	0	624	348	276	الهندسة
Agriculture	564	340	224	0	0	0	564	340	224	الزراعة
Veterinary	337	176	161	0	0	0	337	176	161	طب البيطري
Biological techniques	253	179	74	0	0	0	253	179	74	التقانات الاحيائية
Sciences	810	591	219	0	0	0	810	591	219	العلوم
Computer Sciences and Information Technology	785	405	380	0	0	0	785	405	380	علوم الحاسوب وتكنولوجيا المعلومات
Economic and administration	2363	1093	1270	0	0	0	2363	1093	1270	الادارة والاقتصاد
Education	4642	2687	1955	0	0	0	4642	2687	1955	التربية
Sciences for girls	472	472	0	0	0	0	472	472	0	التربية للبنات
Athletic education	738	165	573	0	0	0	738	165	573	التربية البدنية وعلوم الرياضة
Literature	1261	614	647	0	0	0	1261	614	647	الاداب
Archeology	282	121	161	0	0	0	282	121	161	الاثار
Law	967	396	571	0	0	0	967	396	571	القانون
Fine arts	484	293	191	0	0	0	484	293	191	الفنون الجميلة
Total morning studies	17268	9724	7544	0	0	0	17268	9724	7544	مجموع الدراسات الصباحية
Evening studies										دراسات مسائية
Engineering	271	40	231	0	0	0	271	40	231	الهندسة
Sciences	374	174	200	0	0	0	374	174	200	العلوم
Computer Sciences and Information Technology	82	18	64	0	0	0	82	18	64	علوم الحاسوب وتكنولوجيا المعلومات
Economic and administration	568	195	373	0	0	0	568	195	373	الادارة والاقتصاد
Education	1296	616	680	0	0	0	1296	616	680	التربية
Athletic education	204	34	170	0	0	0	204	34	170	التربية البدنية وعلوم الرياضة
Law	825	148	677	0	0	0	825	148	677	القانون
Total Evening studies	3620	1225	2395	0	0	0	3620	1225	2395	مجموع الدراسات المسائية
Total University	20888	10949	9939	0	0	0	20888	10949	9939	مجموع الجامعة

عدد الطلبة الناجحين في التعليم الجامعي الاولي في جامعة القادسية موزعين حسب الكلية والجنسية والجنس للعام الدراسي 2020/2019

Number of succeeded students in academical teaching of qadisiya university distributed by college ,nationality and gender for 2019/2020

Table (108)

جدول (108)

College	المجموع			عرب			عراقيون			الكلية
	مجموع	Total	ذكور	مجموع	Arab	ذكور	مجموع	Iraqi's	ذكور	
	Total	Female	Male	Total	Female	Male	Total	Female	Male	
Morning study										دراسات صباحية
Medicine	1141	718	423	0	0	0	1141	718	423	الطب
Dentistry	539	361	178	0	0	0	539	361	178	طب الاسنان
Pharmacy	580	406	174	0	0	0	580	406	174	الصيدلة
Nursing	421	355	66	0	0	0	421	355	66	التمرريض
Engineering	619	348	271	0	0	0	619	348	271	الهندسة
Agriculture	563	339	224	0	0	0	563	339	224	الزراعة
Veterinary	337	176	161	0	0	0	337	176	161	الطب البيطري
Biological technologies	253	179	74	0	0	0	253	179	74	التقانات الاحيائية
Sciences	743	553	190	0	0	0	743	553	190	العلوم
Computer Sciences and Information Technology	782	403	379	0	0	0	782	403	379	علوم الحاسوب وتكنولوجيا المعلومات
Economic and administration	2336	1081	1255	0	0	0	2336	1081	1255	الادارة والاقتصاد
Education	4549	2654	1895	0	0	0	4549	2654	1895	التربية
Education for women	468	468	0	0	0	0	468	468	0	التربية للنساء
Athletic education	727	162	565	0	0	0	727	162	565	التربية البدنية وعلوم الرياضة
Literature	1243	607	636	0	0	0	1243	607	636	الاداب
Archology	282	121	161	0	0	0	282	121	161	الاثار
Law	877	375	502	0	0	0	877	375	502	القانون
Fine arts	483	293	190	0	0	0	483	293	190	الفنون الجميلة
Total morning studies	16943	9599	7344	0	0	0	16943	9599	7344	مجموع الدراسات الصباحية
Evening studies										دراسات مسائية
Engineering	270	40	230	0	0	0	270	40	230	الهندسة
Sciences	356	171	185	0	0	0	356	171	185	العلوم
Computer Sciences and Information Technology	82	18	64	0	0	0	82	18	64	علوم الحاسوب وتكنولوجيا المعلومات
Economic and administration	534	185	349	0	0	0	534	185	349	الادارة والاقتصاد
Education	1284	610	674	0	0	0	1284	610	674	التربية
Athletic education	203	34	169	0	0	0	203	34	169	التربية البدنية وعلوم الرياضة
Law	723	137	586	0	0	0	723	137	586	القانون
Total Evening studies	3452	1195	2257	0	0	0	3452	1195	2257	مجموع الدراسات المسائية
Total University	20395	10794	9601	0	0	0	20395	10794	9601	مجموع الجامعة

جامعة الأنبار

عدد الطلبة المقبولين في التعليم الجامعي الاولي في جامعة الانبار موزعين حسب الكلية والجنسية والجنس للعام الدراسي 2021/2020

Number of accepted students in academical teaching of Al-anbar university distributed by college ,nationality and gender for 2020/2021

جدول (109)

Table (109)

College	المجموع			عرب			عراقيون			الكلية
	مجموع	اناث	ذكور	مجموع	اناث	ذكور	مجموع	اناث	ذكور	
	Total	Female	Male	Total	Female	Male	Total	Female	Male	
Morning study										دراسات صباحية
Medicine	445	261	184	0	0	0	445	261	184	الطب
Dentistry	290	198	92	0	0	0	290	198	92	طب الاسنان
Pharmacy	253	175	78	0	0	0	253	175	78	الصيدلة
Engineering	468	168	300	0	0	0	468	168	300	الهندسة
Agriculture	147	76	71	0	0	0	147	76	71	الزراعة
Science	783	551	232	0	0	0	783	551	232	العلوم
Heet applicable sciences	304	165	139	0	0	0	304	165	139	العلوم التطبيقية هيت
Computer science and math	278	143	135	0	0	0	278	143	135	علوم الحاسوب وتكنولوجيا المعلومات
Economic and administration	554	207	347	0	0	0	554	207	347	الادارة والاقتصاد
Human sciences	731	322	409	0	0	0	731	322	409	التربية للعلوم الانسانية
Pure sciences	656	369	287	0	0	0	656	369	287	التربية للعلوم الصرفة
Education alqa'em	68	42	26	0	0	0	68	42	26	التربية القائم
Sciences for girls	1489	1489	0	0	0	0	1489	1489	0	التربية للبنات
Basic education hadetha	346	171	175	0	0	0	346	171	175	التربية الاساسية حديثة
Athletic education	185	45	140	0	0	0	185	45	140	التربية البدنية وعلوم الرياضة
Literature	377	154	223	0	0	0	377	154	223	الاداب
Law	325	114	211	0	0	0	325	114	211	القانون والعلوم السياسية
Islamic science	263	127	136	0	0	0	263	127	136	العلوم الاسلامية
Total morning studies	7962	4777	3185	0	0	0	7962	4777	3185	مجموع الدراسات الصباحية
Evening studies										دراسات مسائية
Agriculture	88	8	80	0	0	0	88	8	80	الزراعة
Heet applicable sciences	227	145	82	0	0	0	227	145	82	العلوم
Heet applicable sciences	43	23	20	0	0	0	43	23	20	العلوم التطبيقية هيت
Computer science and math	38	6	32	0	0	0	38	6	32	علوم الحاسوب وتكنولوجيا المعلومات
Economic and administration	209	40	169	0	0	0	209	40	169	الادارة والاقتصاد
Human sciences	240	110	130	0	0	0	240	110	130	التربية للعلوم الانسانية
Pure sciences	119	50	69	0	0	0	119	50	69	التربية للعلوم الصرفة
Education alqa'em	60	50	10	0	0	0	60	50	10	التربية القائم
Sciences for girls	167	167	0	0	0	0	167	167	0	التربية للبنات
Basic education hadetha	62	40	22	0	0	0	62	40	22	التربية الاساسية حديثة
Athletic education	126	33	93	0	0	0	126	33	93	التربية البدنية وعلوم الرياضة
Literature	59	20	39	0	0	0	59	20	39	الاداب
Law	135	29	106	0	0	0	135	29	106	القانون والعلوم السياسية
Islamic science	37	17	20	0	0	0	37	17	20	العلوم الاسلامية
Total Evening studies	1610	738	872	0	0	0	1610	738	872	مجموع الدراسات المسائية
Total university	9572	5515	4057	0	0	0	9572	5515	4057	مجموع الجامعة

عدد الطلبة الموجودين في التعليم الجامعي الاول في جامعة الانبار موزعين حسب الكلية والجنسية والجنس للعام الدراسي 2021/2020

Number of existing students in academical teaching of Al-anbar university distributed by college ,nationality and gender for 2020/2021

Table (110)

جدول (110)

College	المجموع			عرب			عراقيون			الكلية
	مجموع Total	اناث Female	ذكور Male	مجموع Total	اناث Female	ذكور Male	مجموع Total	اناث Female	ذكور Male	
Morning study										دراسات صباحية
Medicine	1117	598	519	0	0	0	1117	598	519	الطب
Dentistry	648	399	249	0	0	0	648	399	249	طب الاسنان
Pharmacy	636	456	180	0	0	0	636	456	180	الصيدلة
Engineering	1075	410	665	2	0	2	1073	410	663	الهندسة
Agriculture	611	308	303	0	0	0	611	308	303	الزراعة
Science	1762	1315	447	0	0	0	1762	1315	447	العلوم
Heet applicable sciences	480	270	210	0	0	0	480	270	210	العلوم التطبيقية هيت
Computer science and math	634	334	300	0	0	0	634	334	300	علوم الحاسوب وتكنولوجيا المعلومات
Economic and administration	1674	586	1088	0	0	0	1674	586	1088	الادارة والاقتصاد
Human sciences	2678	1251	1427	0	0	0	2678	1251	1427	التربية للعلوم الانسانية
Pure sciences	2077	1198	879	0	0	0	2077	1198	879	التربية للعلوم الصرفة
Education alqa'em	493	391	102	0	0	0	493	391	102	التربية القائم
Agriculture	4200	4200	0	1	1	0	4199	4199	0	التربية للبنات
Basic education hadetha	954	536	418	0	0	0	954	536	418	التربية الاساسية حديثة
Athletic education	462	68	394	0	0	0	462	68	394	التربية البدنية وعلوم الرياضة
Literature	1721	790	931	0	0	0	1721	790	931	الاداب
Law	1067	337	730	0	0	0	1067	337	730	القانون والعلوم السياسية
Islamic science	1087	556	531	0	0	0	1087	556	531	العلوم الاسلامية
Total morning studies	23376	14003	9373	3	1	2	23373	14002	9371	مجموع الدراسات الصباحية
Evening studies										دراسات مسائية
Agriculture	267	16	251	0	0	0	267	16	251	الزراعة
Science	428	261	167	0	0	0	428	261	167	العلوم
Heet applicable sciences	131	69	62	0	0	0	131	69	62	العلوم التطبيقية هيت
Computer science and math	98	22	76	0	0	0	98	22	76	علوم الحاسوب وتكنولوجيا المعلومات
Economic and administration	473	112	361	0	0	0	473	112	361	الادارة والاقتصاد
Human sciences	839	393	446	0	0	0	839	393	446	التربية للعلوم الانسانية
Pure sciences	475	208	267	0	0	0	475	208	267	التربية للعلوم الصرفة
Education alqa'em	104	88	16	0	0	0	104	88	16	التربية القائم
Sciences for girls	410	410	0	1	1	0	409	409	0	التربية للبنات
Basic education hadetha	257	147	110	0	0	0	257	147	110	التربية الاساسية حديثة
Athletic education	356	52	304	0	0	0	356	52	304	التربية البدنية وعلوم الرياضة
Athletic education	148	39	109	0	0	0	148	39	109	الاداب
Law	234	42	192	0	0	0	234	42	192	القانون والعلوم السياسية
Islamic science	171	60	111	0	0	0	171	60	111	العلوم الاسلامية
Total Evening studies	4391	1919	2472	1	1	0	4390	1918	2472	مجموع الدراسات المسائية
Total university	27767	15922	11845	4	2	2	27763	15920	11843	مجموع الجامعة

عدد أعضاء الهيئة التدريسية في التعليم الجامعي الأولي في جامعة الانبار موزعين حسب الكلية والجنسية والجنس للعام الدراسي 2021/2020

Number of teaching staff in academical teaching of Al-anbar university distributed by college ,nationality and gender for 2020/2021

Table (111)

جدول (111)

College	المجموع			عرب			عراقيون			الكلية
	مجموع	اناث	ذكور	مجموع	اناث	ذكور	مجموع	اناث	ذكور	
	Total	Female	Male	Total	Female	Male	Total	Female	Male	
Medicine	95	32	63	0	0	0	95	32	63	الطب
Dentistry	63	26	37	0	0	0	63	26	37	طب الاسنان
Pharmacy	38	8	30	0	0	0	38	8	30	صيدلة
Engineering	150	18	132	0	0	0	150	18	132	الهندسة
Agriculture	164	16	148	1	0	1	163	16	147	الزراعة
Science	127	32	95	0	0	0	127	32	95	العلوم
Heet applicable sciences	22	3	19	0	0	0	22	3	19	العلوم التطبيقية هيت
Computer Sciences and Information Technology	43	9	34	1	0	1	42	9	33	علوم الحاسوب وتكنولوجيا المعلومات
Economic and administration	50	2	48	0	0	0	50	2	48	الإدارة والاقتصاد
Human sciences	143	7	136	0	0	0	143	7	136	التربية للعلوم الانسانية
Pure sciences	84	16	68	0	0	0	84	16	68	التربية للعلوم الصرفة
Education alqa'em	36	0	36	1	0	1	35	0	35	التربية القائم
Education for girls	123	61	62	1	0	1	122	61	61	التربية للبنات
Basic education hadetha	28	0	28	0	0	0	28	0	28	التربية الاساسية حديثة
Athletic education	31	1	30	0	0	0	31	1	30	التربية البدنية وعلوم الرياضة
Literature	132	20	112	0	0	0	132	20	112	الاداب
Law	56	3	53	0	0	0	56	3	53	القانون والعلوم السياسية
Islamic scence	86	4	82	0	0	0	86	4	82	العلوم الاسلامية
Central library	7	1	6	0	0	0	7	1	6	المكتبة المركزية
Desert studies centre	17	2	15	0	0	0	17	2	15	مركز دراسات الصحراء
Strategic studies	12	0	12	0	0	0	12	0	12	مركز الدراسات الاستراتيجية
Energy research centre renewed	16	0	16	0	0	0	16	0	16	مركز بحوث الطاقة المتجددة
Methods teaching centre	5	1	4	0	0	0	5	1	4	مركز طرائق التدريس والتعليم المستمر
Higher Alfurat development	16	1	15	0	0	0	16	1	15	مركز تنمية حوض اعالي الفرات
Headship of university	102	8	94	0	0	0	102	8	94	رئاسة الجامعة
Total university	1646	271	1375	4	0	4	1642	271	1371	مجموع الجامعة

عدد الطلبة العراقيين الراشدين والمؤجلين والتاركين في التعليم الجامعي الاولي في جامعة الانبار موزعين حسب الكلية والجنس للعام الدراسي 2020/2019

Number of Iraqi failures ,postponed and leaving students in academical teaching of Al-anbar university distributed by college and gender for 2019/2020
جدول (112)

College	المجموع Total			تاركون Leaving			مؤجلون Postponed			راسيون Failures			الكلية
	مجموع Total	اناث Female	ذكور Male	مجموع Total	اناث Female	ذكور Male	مجموع Total	اناث Female	ذكور Male	مجموع Total	اناث Female	ذكور Male	
Morning study													دراسات صباحية
Medicine	17	9	8	0	0	0	11	8	3	6	1	5	الطب
Dentistry	8	6	2	0	0	0	7	6	1	1	0	1	طب الاسنان
Pharmacy	5	2	3	0	0	0	1	1	0	4	1	3	الصيدلة
Engineering	87	33	54	6	2	4	35	9	26	46	22	24	الهندسة
Agriculture	91	28	63	20	6	14	21	9	12	50	13	37	الزراعة
Science	143	88	55	6	3	3	62	37	25	75	48	27	العلوم
Heet applicable sciences	25	11	14	0	0	0	20	6	14	5	5	0	العلوم التطبيقية هيت
Computer sciences and information technology	72	29	43	4	1	3	50	23	27	18	5	13	علوم الحاسوب وتكنولوجيا المعلومات
Economic and administration	315	78	237	11	1	10	34	9	25	270	68	202	الادارة والاقتصاد
Human sciences	337	131	206	11	4	7	102	47	55	224	80	144	التربية للعلوم الانسانية
Pure sciences	94	35	59	0	0	0	53	27	26	41	8	33	التربية للعلوم الصرفة
Education alqa'em	65	40	25	5	2	3	22	17	5	38	21	17	التربية القائم
Education for girls	434	434	0	39	39	0	153	153	0	242	242	0	التربية للبنات
Basic education hadetha	205	78	127	0	0	0	27	12	15	178	66	112	التربية الاساسية حديثة
Athletic education	18	1	17	2	0	2	9	1	8	7	0	7	التربية البدنية وعلوم الرياضة
Literature	45	18	27	0	0	0	38	16	22	7	2	5	الاداب
Law	134	42	92	0	0	0	76	31	45	58	11	47	القانون والعلوم السياسية
Islamic scence	126	51	75	4	2	2	43	20	23	79	29	50	العلوم الاسلامية
Total morning studies	2221	1114	1107	108	60	48	764	432	332	1349	622	727	مجموع الدراسات الصباحية
Evening studies													دراسات مسائية
Agriculture	8	0	8	0	0	0	0	0	0	8	0	8	الزراعة
Science	2	0	2	0	0	0	0	0	0	2	0	2	العلوم
Heet applicable sciences	1	1	0	0	0	0	1	1	0	0	0	0	العلوم التطبيقية هيت
Computer sciences and	11	0	11	0	0	0	10	0	10	1	0	1	علوم الحاسوب وتكنولوجيا المعلومات
Economic and administration	36	11	25	0	0	0	2	0	2	34	11	23	الادارة والاقتصاد
Human sciences	126	53	73	1	1	0	6	2	4	119	50	69	التربية للعلوم الانسانية
Pure sciences	2	1	1	0	0	0	1	1	0	1	0	1	التربية للعلوم الصرفة
Education alqa'em	1	1	0	0	0	0	0	0	0	1	1	0	التربية القائم
Education for girls	4	4	0	0	0	0	2	2	0	2	2	0	التربية للبنات
Basic education hadetha	4	0	4	0	0	0	0	0	0	4	0	4	التربية الاساسية حديثة
Athletic education	12	2	10	0	0	0	2	2	0	10	0	10	التربية البدنية وعلوم الرياضة
Literature	14	8	6	0	0	0	0	0	0	14	8	6	الاداب
Law	2	0	2	0	0	0	0	0	0	2	0	2	القانون والعلوم السياسية
Islamic scence	35	9	26	8	1	7	0	0	0	35	9	26	العلوم الاسلامية
Total Evening studies	258	90	168	9	2	7	24	8	16	233	81	152	مجموع الدراسات المسائية
Total university	2479	1204	1275	117	62	55	788	440	348	1582	703	879	مجموع الجامعة

عدد الطلبة المشتركين في الامتحان النهائي في التعليم الجامعي الاول في جامعة الانبار موزعين حسب الكلية والجنسية والجنس للعام الدراسي 2020/2019

Number of participated students in final exam in academical teaching of Al-anbar university distributed by college nationality and gender for 2019/2020

Table (113)

جدول (113)

College	المجموع Total			عرب Arab			عراقيون Iraqi's			الكلية
	مجموع Total	اناث Female	ذكور Male	مجموع Total	اناث Female	ذكور Male	مجموع Total	اناث Female	ذكور Male	
Morning study										دراسات صباحية
Medicine	684	367	317	0	0	0	684	367	317	الطب
Dentistry	434	269	165	0	0	0	434	269	165	طب الاسنان
Pharmacy	456	332	124	0	0	0	456	332	124	الصيدلة
Engineering	787	315	472	3	1	2	784	314	470	الهندسة
Agriculture	692	309	383	0	0	0	692	309	383	الزراعة
Science	1308	969	339	0	0	0	1308	969	339	العلوم
Heet applicable sciences	230	127	103	0	0	0	230	127	103	العلوم التطبيقية هيت
Computer sciences and information technology	465	274	191	0	0	0	465	274	191	علوم الحاسوب وتكنولوجيا المعلومات
Economic and administration	1280	451	829	0	0	0	1280	451	829	الادارة والاقتصاد
Human sciences	2691	1203	1488	0	0	0	2691	1203	1488	التربية للعلوم الانسانية
Pure sciences	1850	1096	754	0	0	0	1850	1096	754	التربية للعلوم الصرفة
Education alqa'em	533	391	142	0	0	0	533	391	142	التربية القائم
Education for girls	3468	3468	0	2	2	0	3466	3466	0	التربية للبنات
Basic education hadetha	759	455	304	0	0	0	759	455	304	التربية الاساسية حديثة
Athletic education	286	45	241	0	0	0	286	45	241	التربية البدنية وعلوم الرياضة
Literature	2025	947	1078	0	0	0	2025	947	1078	الاداب
Law	909	300	609	0	0	0	909	300	609	القانون والعلوم السياسية
Islamic scence	922	475	447	0	0	0	922	475	447	العلوم الاسلامية
Total morning studies	19779	11793	7986	5	3	2	19774	11790	7984	مجموع الدراسات الصباحية
Evening studies										دراسات مسائية
Agriculture	170	8	162	0	0	0	170	8	162	الزراعة
Science	203	116	87	0	0	0	203	116	87	العلوم
Heet applicable sciences	88	46	42	0	0	0	88	46	42	العلوم التطبيقية هيت
Computer sciences and information technology	97	21	76	0	0	0	97	21	76	علوم الحاسوب وتكنولوجيا المعلومات
Economic and administration	320	86	234	0	0	0	320	86	234	الادارة والاقتصاد
Human sciences	503	249	254	0	0	0	503	249	254	التربية للعلوم الانسانية
Pure sciences	465	206	259	0	0	0	465	206	259	التربية للعلوم الصرفة
Education alqa'em	43	37	6	0	0	0	43	37	6	التربية القائم
Education for girls	244	244	0	1	1	0	243	243	0	التربية للبنات
Basic education hadetha	194	108	86	0	0	0	194	108	86	التربية الاساسية حديثة
Athletic education	225	17	208	0	0	0	225	17	208	التربية البدنية وعلوم الرياضة
Literature	77	12	65	0	0	0	77	12	65	الاداب
Law	146	24	122	0	0	0	146	24	122	القانون والعلوم السياسية
Islamic scence	133	42	91	0	0	0	133	42	91	العلوم الاسلامية
Total Evening studies	2908	1216	1692	1	1	0	2907	1215	1692	مجموع الدراسات المسائية
Total university	22687	13009	9678	6	4	2	22681	13005	9676	مجموع الجامعة

عدد الطلبة الناجحين في التعليم الجامعي الاولي في جامعة الانبار موزعين حسب الكلية والجنسية والجنس للعام الدراسي 2020/2019

Number of succeeded students in final exam in academical teaching of Al-anbar university distributed by college and gender for 2019/2020

جدول (114)

College	المجموع Total			عرب Arab			عراقيون Iraqi's			الكلية
	مجموع Total	اناث Female	ذكور Male	مجموع Total	اناث Female	ذكور Male	مجموع Total	اناث Female	ذكور Male	
Morning study										دراسات صباحية
Medicine	684	367	317	0	0	0	684	367	317	الطب
Dentistry	433	269	164	0	0	0	433	269	164	طب الاسنان
Pharmacy	452	331	121	0	0	0	452	331	121	الصيدلة
Engineering	776	309	467	3	1	2	773	308	465	الهندسة
Agriculture	688	308	380	0	0	0	688	308	380	الزراعة
Science	1305	968	337	0	0	0	1305	968	337	العلوم
Heet applicable sciences	225	122	103	0	0	0	225	122	103	العلوم التطبيقية هيت
Computer sciences and information technology	456	272	184	0	0	0	456	272	184	علوم الحاسوب وتكنولوجيا المعلومات
Economic and administration	1235	437	798	0	0	0	1235	437	798	الادارة والاقتصاد
Human sciences	2621	1187	1434	0	0	0	2621	1187	1434	التربية للعلوم الانسانية
Pure sciences	1837	1094	743	0	0	0	1837	1094	743	التربية للعلوم الصرفة
Education alqa'em	533	391	142	0	0	0	533	391	142	التربية القائم
Education for girls	3464	3464	0	2	2	0	3462	3462	0	التربية للبنات
Basic education hadetha	758	455	303	0	0	0	758	455	303	التربية الاساسية حديثة
Athletic education	286	45	241	0	0	0	286	45	241	التربية البدنية وعلوم الرياضة
Literature	2018	945	1073	0	0	0	2018	945	1073	الاداب
Law	905	300	605	0	0	0	905	300	605	القانون والعلوم السياسية
Islamic scence	922	475	447	0	0	0	922	475	447	العلوم الاسلامية
Total morning studies	19598	11739	7859	5	3	2	19593	11736	7857	مجموع الدراسات الصباحية
Evening studies										دراسات مسائية
Agriculture	170	8	162	0	0	0	170	8	162	الزراعة
Science	201	116	85	0	0	0	201	116	85	العلوم
Heet applicable sciences	88	46	42	0	0	0	88	46	42	العلوم التطبيقية هيت
Computer sciences and information technology	97	21	76	0	0	0	97	21	76	علوم الحاسوب وتكنولوجيا المعلومات
Economic and administration	288	76	212	0	0	0	288	76	212	الادارة والاقتصاد
Human sciences	473	239	234	0	0	0	473	239	234	التربية للعلوم الانسانية
Pure sciences	465	206	259	0	0	0	465	206	259	التربية للعلوم الصرفة
Education alqa'em	43	37	6	0	0	0	43	37	6	التربية القائم
Education for girls	242	242	0	1	1	0	241	241	0	التربية للبنات
Basic education hadetha	192	108	84	0	0	0	192	108	84	التربية الاساسية حديثة
Athletic education	225	17	208	0	0	0	225	17	208	التربية البدنية وعلوم الرياضة
Literature	77	12	65	0	0	0	77	12	65	الاداب
Law	145	24	121	0	0	0	145	24	121	القانون والعلوم السياسية
Islamic scence	133	42	91	0	0	0	133	42	91	العلوم الاسلامية
Total Evening studies	2839	1194	1645	1	1	0	2838	1193	1645	مجموع الدراسات المسائية
Total university	22437	12933	9504	6	4	2	22431	12929	9502	مجموع الجامعة

جامعة الفلوجة

عدد الطلبة المقبولين في التعليم الجامعي الاولي في جامعة الفلوجة موزعين حسب الكلية والجنسية والجنس للعام الدراسي 2021/2020

Number of students admitted to academical teaching of Falluja university distributed by college ,nationality and gender for 2020/2021

College	المجموع			عرب			عراقيون			الكلية
	مجموع	اناث	ذكور	مجموع	اناث	ذكور	مجموع	اناث	ذكور	
	Total	Female	Male	Total	Female	Male	Total	Female	Male	
Morning studies										دراسات الصباحية
Medicine	224	138	86	0	0	0	224	138	86	الطب
Veterinary	88	41	47	0	0	0	88	41	47	الطب البيطري
Applied sciences	451	253	198	0	0	0	451	253	198	العلوم التطبيقية
Management and economy	627	173	454	0	0	0	627	173	454	الادارة والاقتصاد
Law	196	69	127	0	0	0	196	69	127	القانون
Islamic sciences	120	81	39	0	0	0	120	81	39	العلوم الاسلامية
Total Morning study	1706	755	951	0	0	0	1706	755	951	مجموع الدراسات الصباحية
Evening study										دراسات المسائية
Applied sciences	354	185	169	0	0	0	354	185	169	العلوم التطبيقية
Management and economy	213	66	147	0	0	0	213	66	147	الادارة والاقتصاد
Law	77	23	54	0	0	0	77	23	54	القانون
Islamic sciences	92	43	49	0	0	0	92	43	49	العلوم الاسلامية
Total evening studies	736	317	419	0	0	0	736	317	419	مجموع الدراسات المسائية
Total university	2442	1072	1370	0	0	0	2442	1072	1370	مجموع الجامعة

عدد الطلبة الموجودين في التعليم الجامعي الاولي في جامعة الفلوجة موزعين حسب الكلية والجنسية والجنس للعام الدراسي 2021/2020

Number of students enrolled in Falluja university distributed by college ,nationality and gender for 2020/ 2021

Table (116)

جدول (116)

College	المجموع			عرب			عراقيون			الكلية
	Total			Arab			Iraqi			
	مجموع	اناث	ذكور	مجموع	اناث	ذكور	مجموع	اناث	ذكور	
	Total	Female	Male	Total	Female	Male	Total	Female	Male	
Morning studies										دراسات الصباحية
Medicine	567	325	242	0	0	0	567	325	242	الطب
Veterinary	221	85	136	0	0	0	221	85	136	الطب البيطري
Applied sciences	893	573	320	1	1	0	892	572	320	العلوم التطبيقية
Management and economy	1744	522	1222	0	0	0	1744	522	1222	الادارة والاقتصاد
Law	554	205	349	0	0	0	554	205	349	القانون
Islamic sciences	690	467	223	0	0	0	690	467	223	العلوم الاسلاميه
Total Morning studies	4669	2177	2492	1	1	0	4668	2176	2492	مجموع الدراسات الصباحية
Evening studies										دراسات المسائية
Applied sciences	354	185	169	0	0	0	354	185	169	العلوم التطبيقية
Management and economy	468	151	317	0	0	0	468	151	317	الادارة والاقتصاد
Law	158	45	113	0	0	0	158	45	113	القانون
Islamic sciences	332	149	183	0	0	0	332	149	183	العلوم الاسلاميه
Total Evening studies	1312	530	782	0	0	0	1312	530	782	مجموع الدراسات المسائية
Total university	5981	2707	3274	1	1	0	5980	2706	3274	مجموع الجامعة

عدد أعضاء الهيئة التدريسية في التعليم الجامعي الاولي في جامعة الفلوجة موزعين حسب الكلية والجنسية والجنس للعام الدراسي 2021/2020

Number of teaching staff in academical teaching in Falluja university distributed by college ,nationality and gender for 2020/2021

Table (117)

جدول (117)

College	المجموع			عرب			عراقيون			الكلية
	Total			Arab			Iraqi			
	مجموع	اناث	ذكور	مجموع	اناث	ذكور	مجموع	اناث	ذكور	
	Total	Female	Male	Total	Female	Male	Total	Female	Male	
Medicine	44	14	30	0	0	0	44	14	30	الطب
Veterinary	63	14	49	0	0	0	63	14	49	الطب البيطري
Applied sciences	10	3	7	0	0	0	10	3	7	العلوم التطبيقية
Economic and administration	47	8	39	0	0	0	47	8	39	الإدارة والاقتصاد
Law	34	5	29	0	0	0	34	5	29	القانون
Islamic sciences	75	4	71	0	0	0	75	4	71	العلوم الاسلامية
Central library	2	1	1	0	0	0	2	1	1	المكتبة المركزية
continue teaching centre	6	3	3	0	0	0	6	3	3	مركز التعليم المستمر ومتابعة الخريجين
Computer centre	8	0	8	0	0	0	8	0	8	مركز الحاسبة الالكترونية
Headship of university	44	10	34	0	0	0	44	10	34	رئاسة الجامعة
Total	333	62	271	0	0	0	333	62	271	مجموع الجامعة

عدد الطلبة العراقيين الراشدين والمؤجلين والتاركين في التعليم الجامعي الاولي في جامعة الفلوجة موزعين حسب الكلية والجنس للعام الدراسي 2020/2019

Number of Iraqi failed ,postponed and leaving students in academic teaching in Falluja university distributed by college and gender for 2019/2020
جدول (118)

College	المجموع			تاركون			مؤجلون			راسيون			الكلية
	Total			Leaving			Postponed			Failures			
	مجموع	اناث	ذكور	مجموع	اناث	ذكور	مجموع	اناث	ذكور	مجموع	اناث	ذكور	
	Total	Female	Male	Total	Female	Male	Total	Female	Male	Total	Female	Male	
Morning study													دراسات الصباحية
Medicine	4	1	3	0	0	0	2	0	2	2	1	1	الطب
Veterinary	9	2	7	0	0	0	4	1	3	5	1	4	الطب البيطري
Applied sciences	2	0	2	0	0	0	0	0	0	2	0	2	العلوم التطبيقية
Economic and administration	91	13	78	3	1	2	52	9	43	36	3	33	الادارة والاقتصاد
Law	79	19	60	6	1	5	49	15	34	24	3	21	القانون
Engineering	61	39	22	3	1	2	18	15	3	40	23	17	العلوم الاسلامية
Total morning study	246	74	172	12	3	9	125	40	85	109	31	78	مجموع الدراسات الصباحية
Evening study													دراسات المسائية
Economic and administration	25	5	20	1	0	1	7	3	4	17	2	15	الادارة والاقتصاد
Law	12	4	8	0	0	0	6	4	2	6	0	6	القانون
Economic and administration	19	5	0	0	0	0	1	1	0	18	4	14	العلوم الاسلامية
Total evening study	56	14	42	1	0	1	14	8	6	41	6	35	مجموع الدراسات المسائية
Total university	302	88	214	13	3	10	139	48	91	150	37	113	مجموع الجامعة

عدد الطلبة المشتركين في الامتحان النهائي في التعليم الجامعي الاولي في جامعة الفلوجة موزعين حسب الكلية والجنسية والجنس للعام الدراسي 2020/2019

Number of students participated in the final exam in Falluja university distributed by college ,nationality and gender for 2019/2020

جدول (119) Table (119)

College	المجموع			عرب			عراقيون			الكلية
	مجموع	اناث	ذكور	مجموع	اناث	ذكور	مجموع	اناث	ذكور	
Morning studies										دراسات الصباحية
Medicine	454	249	205	0	0	0	454	249	205	الطب
Veterinary	158	58	100	0	0	0	158	58	100	الطب البيطري
Applied sciences	431	315	116	1	1	0	430	314	116	العلوم التطبيقية
Management and economy	1340	393	947	0	0	0	1340	393	947	الادارة والاقتصاد
Law	404	145	259	0	0	0	404	145	259	القانون
Islamic sciences	607	407	200	0	0	0	607	407	200	العلوم الاسلامية
Total Morning studies	3394	1567	1827	1	1	0	3393	1566	1827	مجموع الدراسات الصباحية
Evening studies										دراسات المسائية
Management and economy	310	99	211	0	0	0	310	99	211	الادارة والاقتصاد
Law	70	17	53	0	0	0	70	17	53	القانون
Islamic sciences	306	133	173	0	0	0	306	133	173	العلوم الاسلامية
Total Evening studies	686	249	437	0	0	0	686	249	437	مجموع الدراسات المسائية
Total university	4080	1816	2264	1	1	0	4079	1815	2264	مجموع الجامعة

عدد الطلبة الناجحين في التعليم الجامعي الاولي في جامعة الفلوجة موزعين حسب الكلية والجنسية والجنس للعام الدراسي 2020/2019
Iraqi succeeded students in academical teaching in Falluja university distributed by college and gender for 2019/2020

جدول (120)

جدول (120)

College	المجموع			عرب			عراقيون			الكلية
	مجموع	اناث	ذكور	مجموع	اناث	ذكور	مجموع	اناث	ذكور	
	Total	Female	Male	Total	Female	Male	Total	Female	Male	
Morning studies										دراسات الصباحية
Medicine	452	248	204	0	0	0	452	248	204	الطب
Veterinary	154	57	97	0	0	0	154	57	97	الطب البيطري
Applied sciences	429	315	114	1	1	0	428	314	114	العلوم التطبيقية
Economic and administration	1309	390	919	0	0	0	1309	390	919	الادارة والاقتصاد
Law	380	142	238	0	0	0	380	142	238	القانون
Islamic sciences	605	406	199	0	0	0	605	406	199	العلوم الاسلامية
Total Morning studies	3329	1558	1771	1	1	0	3328	1557	1771	مجموع الدراسات الصباحية
Evening studies										دراسات المسائية
Management and economy	293	97	196	0	0	0	293	97	196	الادارة والاقتصاد
Law	69	17	52	0	0	0	69	17	52	القانون
Islamic sciences	306	133	173	0	0	0	306	133	173	العلوم الاسلامية
Total Evening studies	668	247	421	0	0	0	668	247	421	مجموع الدراسات المسائية
Total university	3997	1805	2192	1	1	0	3996	1804	2192	مجموع الجامعة

جامعة بابل

عدد الطلبة المقبولين في التعليم الجامعي الاولي في جامعة بابل موزعين حسب الكلية والجنسية والجنس للعام الدراسي 2021/2020

Number of accepted students in academical teaching of Babylon university distributed by college ,nationality and gender for 2020/2021

Table (121)

جدول (121)

College	المجموع Total			عرب Arab			عراقيون Iraqi's			الكلية
	مجموع Total	اناث Female	ذكور Male	مجموع Total	اناث Female	ذكور Male	مجموع Total	اناث Female	ذكور Male	
Morning study										دراسات صباحية
Medicine	506	323	183	0	0	0	506	323	183	الطب
Hamorabi Medicine	231	166	65	0	0	0	231	166	65	طب حمورابي
Dentistry	333	240	93	0	0	0	333	240	93	طب الاسنان
Pharmacy	398	298	100	0	0	0	398	298	100	الصيدلة
Nursing	179	132	47	0	0	0	179	132	47	التمريض
Engineering	1228	463	765	0	0	0	1228	463	765	الهندسة
AL-Museib Engineering	185	54	131	0	0	0	185	54	131	هندسة المسيب
Material Engineering	234	120	114	0	0	0	234	120	114	هندسة المواد
Information technology	510	241	269	0	0	0	510	241	269	تكنولوجيا المعلومات
Sciences	559	315	244	0	0	0	559	315	244	العلوم
Sciences for girls	448	448	0	0	0	0	448	448		العلوم للبنات
Economic and administration	1118	503	615	0	0	0	1118	503	615	الادارة والاقتصاد
Human science	905	671	234	0	0	0	905	671	234	التربية للعلوم الانسانية
Pure sciences	264	146	118	0	0	0	264	146	118	التربية للعلوم الصرفة
Basic education	1181	753	428	0	0	0	1181	753	428	التربية الاساسية
Physical education	253	42	211	0	0	0	253	42	211	التربية البدنية وعلوم الرياضة
Literature	201	110	91	0	0	0	201	110	91	الاداب
Law	459	204	255	0	0	0	459	204	255	القانون
Fine arts	272	189	83	0	0	0	272	189	83	الفنون الجميلة
Qura'an	158	113	45	0	0	0	158	113	45	الدراسات القرآنية
Total morning studies	9622	5531	4091	0	0	0	9622	5531	4091	مجموع الدراسات الصباحية

Table (121) con.

تابع جدول (121)

College	المجموع			عرب			عراقيون			الكلية
	Total			Arab			Iraqi's			
	مجموع	اناث	ذكور	مجموع	اناث	ذكور	مجموع	اناث	ذكور	
Total	Female	Male	Total	Female	Male	Total	Female	Male		
Evening studies										دراسات مسائية
Nursing	86	54	32	0	0	0	86	54	32	التمريض
Information technology	71	11	60	0	0	0	71	11	60	تكنولوجيا المعلومات
Sciences	149	77	72	0	0	0	149	77	72	العلوم
Economic and administration	204	84	120	0	0	0	204	84	120	الإدارة والاقتصاد
Human science	323	172	151	0	0	0	323	172	151	التربية للعلوم الانسانية
Pure sciences	101	47	54	0	0	0	101	47	54	التربية للعلوم الصرفة
Basic education	664	318	346	0	0	0	664	318	346	التربية الأساسية
Physical education	118	0	118	0	0	0	118	0	118	التربية البدنية وعلوم الرياضة
Law	159	28	131	0	0	0	159	28	131	القانون
Total evening studies	1875	791	1084	0	0	0	1875	791	1084	مجموع الدراسات المسائية
Total university	11497	6322	5175	0	0	0	11497	6322	5175	مجموع الجامعة

عدد الطلبة الموجودين في التعليم الجامعي الاول في جامعة بابل موزعين حسب الكلية والجنسية والجنس للعام الدراسي 2021/2020

Number of existing students in academical teaching of Babylon university distributed by college ,nationality and gender for 2020/2021

Table (122)

جدول (122)

College	المجموع			عرب			عراقيون			الكلية
	مجموع	اناث	ذكور	مجموع	اناث	ذكور	مجموع	اناث	ذكور	
	Total	Female	Male	Total	Female	Male	Total	Female	Male	
Morning study										دراسات صباحية
Medicine	1745	1126	619	0	0	0	1745	1126	619	الطب
Hamorabi Medicine	664	421	243	0	0	0	664	421	243	طب حمورابي
Dentistry	1025	671	354	0	0	0	1025	671	354	طب الاسنان
Pharmacy	1268	913	355	0	0	0	1268	913	355	الصيدلة
Nursing	463	370	93	0	0	0	463	370	93	التمريض
Engineering	2569	1036	1533	0	0	0	2569	1036	1533	الهندسة
AL-Museib Engineering	364	120	244	0	0	0	364	120	244	هندسة المسيب
Material Engineering	500	297	203	0	0	0	500	297	203	هندسة المواد
Information technology	1021	523	498	0	0	0	1021	523	498	تكنولوجيا المعلومات
Sciences	1576	970	606	0	0	0	1576	970	606	العلوم
Sciences for girls	1114	1114	0	0	0	0	1114	1114	0	العلوم للبنات
Mangement & economy	2088	981	1107	0	0	0	2088	981	1107	الادارة والاقتصاد
Human science	2664	1944	720	0	0	0	2664	1944	720	التربية للعلوم الانسانية
Pure sciences	1041	583	458	0	0	0	1041	583	458	التربية للعلوم الصرفة
Basic education	4438	2540	1898	0	0	0	4438	2540	1898	التربية الاساسية
Physical education	830	133	697	0	0	0	830	133	697	التربية البدنية وعلوم الرياضية
Literature	1062	622	440	0	0	0	1062	622	440	الاداب
Law	1338	599	739	0	0	0	1338	599	739	القانون
Fine arts	1340	834	506	0	0	0	1340	834	506	الفنون الجميلة
Islamic sciences	724	480	244	0	0	0	724	480	244	العلوم الاسلاميه
Total morning studies	27834	16277	11557	0	0	0	27834	16277	11557	مجموع الدراسات الصباحية

Table (122) con.

تابع جدول (122)

College	المجموع			عرب			عراقيون			الكلية
	Total			Arab			Iraqi's			
	مجموع	اناث	ذُكور	مجموع	اناث	ذُكور	مجموع	اناث	ذُكور	
Total	Female	Male	Total	Female	Male	Total	Female	Male		
Evening studies										دراسات مسائية
Nursing	437	194	243	0	0	0	437	194	243	التمريض
Engineering	91	13	78	0	0	0	91	13	78	الهندسة
AL-Museib Engineering	32	8	24	0	0	0	32	8	24	هندسة المسيب
Material Engineering	40	14	26	0	0	0	40	14	26	هندسة المواد
Information technology	253	38	215	0	0	0	253	38	215	تكنولوجيا المعلومات
Sciences	455	234	221	0	0	0	455	234	221	العلوم
Mangement & economy	522	257	265	0	0	0	522	257	265	الادارة والاقتصاد
Human science	908	431	477	0	0	0	908	431	477	التربية للعلوم الانسانية
Pure sciences	101	47	54	0	0	0	101	47	54	التربية للعلوم الصرفة
Basic education	1302	636	666	0	0	0	1302	636	666	التربية الاساسية
Physical education	224	11	213	0	0	0	224	11	213	التربية البدنية وعلوم الرياضية
Law	519	91	428	0	0	0	519	91	428	القانون
Fine arts	2	1	1	0	0	0	2	1	1	الفنون الجميلة
Total evening studies	4886	1975	2911	0	0	0	4886	1975	2911	مجموع الدراسات المسائية
Total university	32720	18252	14468	0	0	0	32720	18252	14468	مجموع الجامعة

عدد اعضاء الهيئة التدريسية في التعليم الجامعي الاولي في جامعة بابل موزعين حسب الكلية والجنسية والجنس للعام الدراسي 2020/2019

Number of teaching staff in academical teaching of Babylon university distributed by college ,nationality and gender for 2019/2020

Table (123)

جدول (123)

College	المجموع Total			عرب Arab			عراقيون Iraqi's			الكلية
	مجموع Total	اناث Female	ذكور Male	مجموع Total	اناث Female	ذكور Male	مجموع Total	اناث Female	ذكور Male	
Medicine	182	82	100	0	0	0	182	82	100	الطب
Hamorabi Medicine	35	13	22	0	0	0	35	13	22	طب حمورابي
Dentistry	76	35	41	0	0	0	76	35	41	طب الاسنان
Pharmacy	59	29	30	0	0	0	59	29	30	الصيدلة
Nursing	44	23	21	0	0	0	44	23	21	التمريض
Engineering	239	58	181	0	0	0	239	58	181	الهندسة
AL-Museib Engineering	31	3	28	0	0	0	31	3	28	هندسة المسيب
Material Engineering	91	34	57	0	0	0	91	34	57	هندسة المواد
Information technology	75	27	48	0	0	0	75	27	48	تكنولوجيا المعلومات
Sciences	173	89	84	0	0	0	173	89	84	العلوم
Sciences for girls	130	63	67	0	0	0	130	63	67	العلوم للبنات
Mangement & economy	54	17	37	0	0	0	54	17	37	الادارة والاقتصاد
Human science	133	49	84	0	0	0	133	49	84	التربية للعلوم الانسانية
Pure sciences	78	42	36	0	0	0	78	42	36	التربية للعلوم الصرفة
Basic education	125	50	75	0	0	0	125	50	75	التربية الاساسية
Physical education	82	17	65	0	0	0	82	17	65	التربية البدنية وعلوم الرياضية
Literature	60	15	45	0	0	0	60	15	45	الاداب

Table (123) con.

تابع جدول (123)

College	المجموع			عرب			عراقيون			الكلية
	Total			Arab			Iraqi's			
	مجموع	اناث	ذكور	مجموع	اناث	ذكور	مجموع	اناث	ذكور	
	Total	Female	Male	Total	Female	Male	Total	Female	Male	
Law	59	17	42	0	0	0	59	17	42	القانون
Fine arts	184	69	115	0	0	0	184	69	115	الفنون الجميلة
Islamic sciences	47	9	38	0	0	0	47	9	38	العلوم الاسلامية
Babylon Centre for civilization and history studies	16	2	14	0	0	0	16	2	14	مركز بابل للدراسات الحضارية والتاريخية
Centre of local environmental researches	18	12	6	0	0	0	18	12	6	مركز بحوث البيئية المحلية
Centre of local environmental researches	9	3	6	0	0	0	9	3	6	مركز أبحاث الحمض النووي DNA
Computer Centre	11	3	8	0	0	0	11	3	8	مركز الحاسبة الالكترونية
continue teaching centre	1	0	1	0	0	0	1	0	1	مركز التعليم المستمر وتطوير الكوادر
Head of university	68	22	46	0	0	0	68	22	46	رئاسة الجامعة
Total university	2080	783	1297	0	0	0	2080	783	1297	مجموع الجامعة

عدد الطلبة العراقيين الراسيين والمؤجلين والتاركين في التعليم الجامعي الاولي في جامعة بابل موزعين حسب الكلية والجنس للعام الدراسي 2020/2019

Number of Iraqi failures ,postponed and leaving students in cademical teaching of Babylon university distributed by college and gender for 2019/2020

Table (124)

جدول (124)

College	المجموع			تاركون			مؤجلون			راسيون			الكلية
	مجموع	اناث	ذكور	مجموع	اناث	ذكور	مجموع	اناث	ذكور	مجموع	اناث	ذكور	
	Total	Female	Male	Total	Female	Male	Total	Female	Male	Total	Female	Male	
Morning study													دراسات صباحية
Hamorabi Medicine	1	1	0	0	0	0	0	0	0	1	1	0	طب حمورابي
Dentistry	5	1	4	0	0	0	2	1	1	3	0	3	طب الاسنان
Pharmacy	12	9	3	0	0	0	8	6	2	4	3	1	الصيدلة
Nursing	92	61	31	80	52	28	3	2	1	9	7	2	التمريض
Engineering	162	55	107	48	26	22	9	2	7	105	27	78	الهندسة
AL-Museib Engineering	188	51	137	88	20	68	22	7	15	78	24	54	هندسة المسيب
Material Engineering	21	9	12	8	5	3	1	0	1	12	4	8	هندسة المواد
Information technology	122	49	73	79	38	41	12	3	9	31	8	23	تكنولوجيا المعلومات
Sciences	160	95	65	90	63	27	8	6	2	62	26	36	العلوم
Sciences for girls	117	117	0	81	81	0	19	19	0	17	17	0	العلوم للبنات
Economic and administration	112	56	56	63	35	28	1	1	0	48	20	28	الادارة والاقتصاد
Human science	156	63	93	40	14	26	15	9	6	101	40	61	التربية للعلوم الانسانية
Pure sciences	84	34	50	0	0	0	5	2	3	79	32	47	التربية للعلوم الصرفة
Basic education	233	118	115	7	1	6	4	3	1	222	114	108	التربية الاساسية
Physical education	24	3	21	0	0	0	1	1	0	23	2	21	التربية البدنية وعلوم الرياضة
Literature	90	35	55	9	1	8	6	2	4	75	32	43	الاداب
Law	102	21	81	0	0	0	8	4	4	94	17	77	القانون
Fine arts	92	51	41	0	0	0	5	0	5	87	51	36	الفنون الجميلة
Islamic sciences	48	16	32	2	0	2	18	3	15	28	13	15	العلوم الاسلاميه
Total morning studies	1821	845	976	595	336	259	147	71	76	1079	438	641	مجموع الدراسات الصباحية

Table (124) con.

تابع جدول (124)

College	المجموع			تاركون			مؤجلون			راسيون			الكلية
	Total			Leaving			Postponed			Failures			
	مجموع	اناث	ذكور	مجموع	اناث	ذكور	مجموع	اناث	ذكور	مجموع	اناث	ذكور	
	Total	Female	Male	Total	Female	Male	Total	Female	Male	Total	Female	Male	
Evening studies													دراسات مسائية
Nursing	5	2	3	1	1	0	0	0	0	4	1	3	التمريض
Engineering	5	0	5	0	0	0	0	0	0	5	0	5	الهندسة
AL-Museib Engineering	17	1	16	6	0	6	7	1	6	4	0	4	هندسة المسيب
Information technology	1	0	1	0	0	0	0	0	0	1	0	1	هندسة المواد
Information technology	36	6	30	14	1	13	10	4	6	12	1	11	تكنولوجيا المعلومات
Sciences	23	8	15	6	1	5	0	0	0	17	7	10	العلوم
Economic and administration	41	17	24	0	0	0	0	0	0	41	17	24	الإدارة والاقتصاد
Human science	21	5	16	0	0	0	0	0	0	21	5	16	التربية للعلوم الانسانية
Basic education	27	3	24	0	0	0	0	0	0	27	3	24	التربية الاساسية
Physical education	12	2	10	0	0	0	0	0	0	12	2	10	التربية البدنية وعلوم الرياضة
Law	49	5	44	0	0	0	2	0	2	47	5	42	القانون
Total evening studies	237	49	188	27	3	24	19	5	14	191	41	150	مجموع الدراسات المسائية
Total university	2058	894	1164	622	339	283	166	76	90	1270	479	791	مجموع الجامعة

عدد الطلبة المشتركين في الامتحان النهائي في التعليم الجامعي الاولي في جامعة بابل موزعين حسب الكلية والجنسية والجنس للعام الدراسي 2020/2019
 Number of participated students in final exam in academical teaching of babylon university distributed by college ,nationality and gender for
 2019/2020

Table (125)

جدول (125)

College	المجموع Total			عرب Arab			عراقيون Iraqi's			الكلية
	مجموع Total	اناث Female	ذكور Male	مجموع Total	اناث Female	ذكور Male	مجموع Total	اناث Female	ذكور Male	
Morning study										دراسات صباحية
Medicine	1394	908	486	0	0	0	1394	908	486	الطب
Hamorabi Medicine	426	250	176	0	0	0	426	250	176	طب حمورابي
Dentistry	813	505	308	0	0	0	813	505	308	طب الاسنان
Pharmacy	984	694	290	0	0	0	984	694	290	الصيدلة
Nursing	365	308	57	0	0	0	365	308	57	التمريض
Engineering	1504	714	790	0	0	0	1504	714	790	الهندسة
AL-Museib Engineering	186	74	112	0	0	0	186	74	112	هندسة المسيب
Material Engineering	363	242	121	0	0	0	363	242	121	هندسة المواد
Information technology	587	356	231	0	0	0	587	356	231	تكنولوجيا المعلومات
Sciences	1227	812	415	0	0	0	1227	812	415	العلوم
Sciences for girls	843	843	0	0	0	0	843	843	0	العلوم للبنات
Economic and administration	1163	567	596	0	0	0	1163	567	596	الادارة والاقتصاد
Human science	2189	1586	603	0	0	0	2189	1586	603	التربية للعلوم الانسانية
Pure sciences	871	515	356	0	0	0	871	515	356	التربية للعلوم الصرفة
Basic education	3846	2152	1694	0	0	0	3846	2152	1694	التربية الاساسية
Physical education	736	110	626	0	0	0	736	110	626	التربية البدنية وعلوم الرياضية
Literature	1019	637	382	0	0	0	1019	637	382	الاداب
Law	1114	512	602	0	0	0	1114	512	602	القانون
Fine arts	1352	814	538	0	0	0	1352	814	538	الفنون الجميلة
Islamic sciences	652	441	211	0	0	0	652	441	211	العلوم الاسلاميه
Total morning studies	21634	13040	8594	0	0	0	21634	13040	8594	مجموع الدراسات الصباحية

Table (125) con.

تابع جدول (125)

College	المجموع			عرب			عراقيون			الكلية
	Total			Arab			Iraqi's			
	مجموع	اناث	ذكور	مجموع	اناث	ذكور	مجموع	اناث	ذكور	
Total	Female	Male	Total	Female	Male	Total	Female	Male		
Evening studies										دراسات مسائية
Nursing	445	184	261	0	0	0	445	184	261	التمرريض
Engineering	92	12	80	0	0	0	92	12	80	الهندسة
AL-Museib Engineering	49	9	40	0	0	0	49	9	40	هندسة المسيب
Information technology	80	26	54	0	0	0	80	26	54	هندسة المواد
Information technology	270	45	225	0	0	0	270	45	225	تكنولوجيا المعلومات
Sciences	439	210	229	0	0	0	439	210	229	العلوم
Sciences for girls	3	3	0	0	0	0	3	3	0	العلوم للبنات
Economic and administration	383	207	176	0	0	0	383	207	176	الادارة والاقتصاد
Human science	784	360	424	0	0	0	784	360	424	التربية للعلوم الانسانية
Basic education	868	428	440	0	0	0	868	428	440	التربية الاساسية
Physical education	176	18	158	0	0	0	176	18	158	التربية البدنية وعلوم الرياضية
Law	484	86	398	0	0	0	484	86	398	القانون
Fine arts	3	0	3	0	0	0	3	0	3	الفنون الجميلة
Total evening studies	4076	1588	2488	0	0	0	4076	1588	2488	مجموع الدراسات المسائية
Total university	25710	14628	11082	0	0	0	25710	14628	11082	مجموع الجامعة

عدد الطلبة الناجحين في التعليم الجامعي الاولي في جامعة بابل موزعين حسب الكلية والجنسية والجنس للعام الدراسي 2020/2019
 Number of succeeded students in final exam in academical teaching of Babylon university distributed by college ,nationality
 and gender for 2019/2020

Table (126)

جدول (126)

College	المجموع Total			عرب Arab			عراقيون Iraqi's			الكلية
	مجموع Total	اناث Female	ذكور Male	مجموع Total	اناث Female	ذكور Male	مجموع Total	اناث Female	ذكور Male	
Morning study										دراسات صباحية
Medicine	1394	908	486	0	0	0	1394	908	486	الطب
Hamorabi Medicine	426	250	176	0	0	0	426	250	176	طب حمورابي
Dentistry	813	505	308	0	0	0	813	505	308	طب الاسنان
Pharmacy	983	693	290	0	0	0	983	693	290	الصيدلة
Nursing	365	308	57	0	0	0	365	308	57	التمريض
Engineering	1496	712	784	0	0	0	1496	712	784	الهندسة
AL-Museib Engineering	186	74	112	0	0	0	186	74	112	هندسة المسيب
Material Engineering	351	238	113	0	0	0	351	238	113	هندسة مواد
Information technology	585	355	230	0	0	0	585	355	230	تكنولوجيا المعلومات
Sciences	1214	806	408	0	0	0	1214	806	408	العلوم
Sciences for girls	843	843	0	0	0	0	843	843	0	العلوم للبنات
Economic and administration	1115	547	568	0	0	0	1115	547	568	الادارة والاقتصاد
Human science	2137	1562	575	0	0	0	2137	1562	575	التربية للعلوم الانسانية
Pure sciences	870	515	355	0	0	0	870	515	355	التربية للعلوم الصرفة
Basic education	3833	2145	1688	0	0	0	3833	2145	1688	التربية الاساسية
Physical education	713	108	605	0	0	0	713	108	605	التربية البدنية وعلوم الرياضية
Literature	989	626	363	0	0	0	989	626	363	الاداب
Law	1020	495	525	0	0	0	1020	495	525	القانون
Fine arts	1351	813	538	0	0	0	1351	813	538	الفنون الجميلة
Islamic sciences	646	435	211	0	0	0	646	435	211	العلوم الاسلاميه
Total morning studies	21330	12938	8392	0	0	0	21330	12938	8392	مجموع الدراسات الصباحية

Table (126) con.

تابع جدول (126)

College	المجموع			عرب			عراقيون			الكلية
	Total			Arab			Iraqi's			
	مجموع	اناث	ذكور	مجموع	اناث	ذكور	مجموع	اناث	ذكور	
	Total	Female	Male	Total	Female	Male	Total	Female	Male	
Evening studies										دراسات مسائية
Nursing	444	184	260	0	0	0	444	184	260	التمريض
Engineering	91	12	79	0	0	0	91	12	79	الهندسة
AL-Museib Engineering	49	9	40	0	0	0	49	9	40	هندسة المسيب
Material Engineering	79	26	53	0	0	0	79	26	53	هندسة المواد
Information technology	270	45	225	0	0	0	270	45	225	تكنولوجيا المعلومات
Sciences	439	210	229	0	0	0	439	210	229	العلوم
Sciences for girls	3	3	0	0	0	0	3	3	0	العلوم للبنات
Mangement & economy	342	190	152	0	0	0	342	190	152	الادارة والاقتصاد
Human science	768	355	413	0	0	0	768	355	413	التربية للعلوم الانسانية
Basic education	841	425	416	0	0	0	841	425	416	التربية الاساسية
Physical education	164	16	148	0	0	0	164	16	148	التربية البدنية وعلوم الرياضية
Law	437	81	356	0	0	0	437	81	356	القانون
	3	0	3	0	0	0	3	0	3	الفنون الجميلة
Total evening studies	3930	1556	2374	0	0	0	3930	1556	2374	مجموع الدراسات المسائية
Total university	25260	14494	10766	0	0	0	25260	14494	10766	مجموع الجامعة

جامعة القاسم الخضراء

عدد الطلبة المقبولين في التعليم الجامعي الاولي في جامعة القاسم الخضراء موزعين حسب الكلية والجنسية والجنس للعام الدراسي 2021/2020
 Number of accepted students in academical teaching of Al -Qasim Al-khadraa university distributed by college ,nationality and gender for 2020/2021

Tabel(127)

جدول (127)

College	المجموع			عرب			عراقيون			الكلية
	مجموع	Total		مجموع	Arab		مجموع	Iraqi's		
		اناث	ذكور		اناث	ذكور		اناث	ذكور	
Total	Female	Male	Total	Female	Male	Total	Female	Male		
Morning study										دراسات صباحية
Water Resources Engineering	5	0	5	0	0	0	5	0	5	هندسة الموارد المائية
Agriculture	188	107	81	0	0	0	188	107	81	الزراعة
Veterinary	127	61	66	0	0	0	127	61	66	الطب البيطري
Sciences	122	87	35	0	0	0	122	87	35	العلوم
Biology accuracy	154	85	69	0	0	0	154	85	69	التقانات الاحيائية
Nutrition sciences	193	128	65	0	0	0	193	128	65	علوم الاغذية
Environment sciences	207	102	105	0	0	0	207	102	105	علوم البيئة
Physical education	103	30	73	0	0	0	103	30	73	التربية البدنية وعلوم الرياضية
Total morning studies	1099	600	499	0	0	0	1099	600	499	مجموع الدراسات الصباحية
Evening studies										دراسات مسائية
Water resources engineering	21	2	19	0	0	0	21	2	19	هندسة الموارد المائية
Sciences	134	80	54	0	0	0	134	80	54	العلوم
Biology accuracy	109	51	58	0	0	0	109	51	58	التقانات الاحيائية
Nutrition sciences	28	1	27	0	0	0	28	1	27	علوم الاغذية
Physical education	52	9	43	0	0	0	52	9	43	التربية البدنية وعلوم الرياضية
Total evening studies	344	143	201	0	0	0	344	143	201	مجموع الدراسات المسائية
Total university	1443	743	700	0	0	0	1443	743	700	مجموع الجامعة

عدد الطلبة الموجودين في التعليم الجامعي الاولي في جامعة القاسم الخضراء موزعين حسب الكلية والجنسية والجنس للعام الدراسي 2021/2020
 Number of existing students in academical teaching of Al -Qasim Al-khadraa university distributed by college ,nationality and gender
 for 2020/2021

Tabel(128)

جدول (128)

College	المجموع			عرب			عراقيون			الكلية
	Total			Arab			Iraqi's			
	مجموع	اناث	ذكور	مجموع	اناث	ذكور	مجموع	اناث	ذكور	
	Total	Female	Male	Total	Female	Male	Total	Female	Male	
Morning study										دراسات صباحية
Water resources engineering	107	34	73	0	0	0	107	34	73	هندسة الموارد المائية
Agriculture	704	401	303	0	0	0	704	401	303	الزراعة
Veterinary	363	169	194	0	0	0	363	169	194	الطب البيطري
Sciences	155	104	51	0	0	0	155	104	51	العلوم
Biology accuracy	348	190	158	0	0	0	348	190	158	التقانات الاحيائية
Nutrition sciences	408	265	143	0	0	0	408	265	143	علوم الاغذية
Environment scienes	541	312	229	0	0	0	541	312	229	علوم البيئة
Physical education	167	47	120	0	0	0	167	47	120	التربية البدنية وعلوم الرياضية
Total morning studies	2793	1522	1271	0	0	0	2793	1522	1271	مجموع الدراسات الصباحية
Evening studies										دراسات مسائية
Water resources engineering	55	6	49	0	0	0	55	6	49	هندسة الموارد المائية
Sciences	134	80	54	0	0	0	134	80	54	العلوم
Biology accuracy	185	90	95	0	0	0	185	90	95	التقانات الاحيائية
Nutrition sciences	28	1	27	0	0	0	28	1	27	علوم الاغذية
Physical education	52	9	43	0	0	0	52	9	43	التربية البدنية وعلوم الرياضة
Total evening studies	454	186	268	0	0	0	454	186	268	مجموع الدراسات المسائية
Total university	3247	1708	1539	0	0	0	3247	1708	1539	مجموع الجامعة

عدد اعضاء الهيئة التدريسية في التعليم الجامعي الاولي في جامعة القاسم الخضراء موزعين حسب الكلية والجنسية والجنس للعام الدراسي 2021/2020

Number of teaching staff in academical teaching of Al-Qasim Al-khadraa university distributed by college nationality and gender for 2020/2021

Tabel(129)

جدول (129)

College	المجموع			عرب			عراقيون			الكلية
	مجموع	Total		مجموع	Arab		مجموع	Iraqi's		
		اناث	ذكور		اناث	ذكور		اناث	ذكور	
Total	Female	Male	Total	Female	Male	Total	Female	Male		
Water resources engineering	35	14	21	0	0	0	35	14	21	هندسة الموارد المائية
Agriculture	139	46	93	0	0	0	139	46	93	الزراعة
Veterinary	79	24	55	0	0	0	79	24	55	الطب البيطري
Sciences	19	8	11	0	0	0	19	8	11	العلوم
Biology accuracy	43	13	30	0	0	0	43	13	30	التقانات الاحيائية
Nutrition sciences	33	9	24	0	0	0	33	9	24	علوم الاغذية
Environment sciences	43	11	32	0	0	0	43	11	32	علوم البيئة
Physical education	13	0	13	0	0	0	13	0	13	التربية البدنية وعلوم الرياضة
continue teaching centre	3	2	1	0	0	0	3	2	1	مركز التعليم المستمر
Computer Centre	12	3	9	0	0	0	12	3	9	مركز الحاسبة الالكترونية
Central library	1	0	1	0	0	0	1	0	1	المكتبة المركزية
Headship of university	17	4	13	0	0	0	17	4	13	رئاسة الجامعة
Total university	437	134	303	0	0	0	437	134	303	مجموع الجامعة

عدد الطلبة العراقيين الراسبين والمؤجلين والتاركين في التعليم الجامعي الاولي في جامعة القاسم الخضراء موزعين حسب الكلية والجنس للعام الدراسي 2020/2019

Number of failures ,postponed and leaving students in academical teaching of Al-Qasim Al-khadraa universitydistibted by college gendef for 2019/2020

Tabel(130)

جدول (130)

College	المجموع			تاركون			مؤجلون			راسبون			الكلية
	Total			Leaving			Postponed			Failures			
	مجموع	اناث	ذكور	مجموع	اناث	ذكور	مجموع	اناث	ذكور	مجموع	اناث	ذكور	
	Total	Female	Male	Total	Female	Male	Total	Female	Male	Total	Female	Male	
Water resources engineering	1	0	1	0	0	0	0	0	0	1	0	1	هندسة الموارد المائية
Agriculture	41	24	17	0	0	0	0	0	0	41	24	17	الزراعة
Veterinary	34	8	26	18	6	12	0	0	0	16	2	14	الطب البيطري
Biology accuracy	37	14	23	28	11	17	9	3	6	0	0	0	التقانات الاحيائية
Nutrition sciences	6	2	4	0	0	0	2	1	1	4	1	3	علوم الاغذية
Environment scienses	15	10	5	0	0	0	0	0	0	15	10	5	علوم البيئة
Physical education	7	2	5	5	1	4	1	1	0	1	0	1	التربية البدنية وعلوم الرياضة
Total university	141	60	81	51	18	33	12	5	7	78	37	41	مجموع الجامعة

عدد الطلبة المشتركين في الامتحان النهائي في التعليم الجامعي الاولي في جامعة القاسم الخضراء موزعين حسب الكلية والجنسية والجنس للعام الدراسي
2020/2019

Number of participated students in final exam in academical teaching of Al-Qasim Al-khadraa university distributed by college ,nationality
and gender for 2019 /2020

Tabel (131)

جدول (131)

College	المجموع			عرب			عراقيون			الكلية
	مجموع	اناث	ذكور	مجموع	اناث	ذكور	مجموع	اناث	ذكور	
Morning study										دراسات صباحية
Water resources engineering	178	79	99	0	0	0	178	79	99	هندسة الموارد المائية
Agriculture	611	347	264	0	0	0	611	347	264	الزراعة
Veterinary	287	130	157	0	0	0	287	130	157	الطب البيطري
Sciences	31	16	15	0	0	0	31	16	15	العلوم
Biology accuracy	302	171	131	0	0	0	302	171	131	التقانات الاحيائية
Nutrition sciences	292	195	97	0	0	0	292	195	97	علوم الاغذية
Environment scienes	438	270	168	0	0	0	438	270	168	علوم البيئة
Physical education	62	17	45	0	0	0	62	17	45	التربية البدنية وعلوم الرياضة
Total morning studies	2201	1225	976	0	0	0	2201	1225	976	مجموع الدراسات الصباحية
Evening studies										دراسات مسائية
Water resources engineering	66	9	57	0	0	0	66	9	57	هندسة الموارد المائية
Biology accuracy	113	55	58	0	0	0	113	55	58	التقانات الاحيائية
Total evening studies	179	64	115	0	0	0	179	64	115	مجموع الدراسات المسائية
Total university	2380	1289	1091	0	0	0	2380	1289	1091	مجموع الجامعة

عدد الطلبة الناجحين في التعليم الجامعي الاولي في جامعة القاسم الخضراء موزعين حسب الكلية والجنسية والجنس للعام الدراسي 2020/2019

Number of succeeded students in final exam in academical teaching of Al-Qasim Al-khadraa university distributed by college ,nationality and gender for 2019/2020

Tabel (132)

جدول (132)

College	المجموع			عرب			عراقيون			الكلية
	Total			Arab			Iraqi's			
	مجموع	اناث	ذكور	مجموع	اناث	ذكور	مجموع	اناث	ذكور	
	Total	Female	Male	Total	Female	Male	Total	Female	Male	
Morning study										دراسات صباحية
Water resources engineering	177	79	98	0	0	0	177	79	98	هندسة الموارد المائية
Agriculture	610	346	264	0	0	0	610	346	264	الزراعة
Veterinary	285	130	155	0	0	0	285	130	155	الطب البيطري
Sciences	31	16	15	0	0	0	31	16	15	العلوم
Biology accuracy	302	16	15	0	0	0	302	171	131	التقانات الاحيائية
Nutrition sciences	292	171	131	0	0	0	292	195	97	علوم الاغذية
Environment scienes	437	195	97	0	0	0	437	269	168	علوم البيئة
Physical education	62	17	45	0	0	0	62	17	45	التربية البدنية وعلوم الرياضة
Total morning studies	2196	1223	973	0	0	0	2196	1223	973	مجموع الدراسات الصباحية
Evening studies										دراسات مسائية
Water resources engineering	66	9	57	0	0	0	66	9	57	هندسة الموارد المائية
Biology accuracy	113	55	58	0	0	0	113	55	58	التقانات الاحيائية
Total evening studies	179	64	115	0	0	0	179	64	115	مجموع الدراسات المسائية
Total university	2375	1287	1088	0	0	0	2375	1287	1088	مجموع الجامعة

جامعة ديالى

عدد الطلبة المقبولين في التعليم الجامعي الاولي في جامعة ديالى موزعين حسب الكلية والجنسية والجنس للعام الدراسي 2021/2020

Number of accepted students in academical teaching of Dyala university distributed by college nationality and gender for 2020/2021

Table(133)

جدول (133)

College	المجموع Total			عرب Arab			عراقيون Iraqi's			الكلية
	مجموع Total	اناث Female	ذكور Male	مجموع Total	اناث Female	ذكور Male	مجموع Total	اناث Female	ذكور Male	
Morning study										دراسات صباحية
Medicine	293	223	70	0	0	0	293	223	70	الطب
Engineering	712	261	451	0	0	0	712	261	451	الهندسة
Agriculture	211	140	71	0	0	0	211	140	71	الزراعة
Veterinary Medicine	94	44	50	0	0	0	94	44	50	الطب البيطري
Sciences	565	364	201	0	0	0	565	364	201	العلوم
Economic and administration	299	170	129	0	0	0	299	170	129	الادارة والاقتصاد
Human science	1172	857	315	0	0	0	1172	857	315	التربية للعلوم الانسانية
Pure sciences	439	295	144	0	0	0	439	295	144	التربية للعلوم الصرفة
AL-Mekdad education	279	161	118	0	0	0	279	161	118	التربية المقداد
Basic education	1475	923	552	0	0	0	1475	923	552	التربية الاساسية
Physical education	368	86	282	0	0	0	368	86	282	التربية البدنية وعلوم الرياضة
Law and political sciences	313	147	166	0	0	0	313	147	166	القانون والعلوم السياسية
Fine arts	164	117	47	0	0	0	164	117	47	الفنون الجميلة
Islamic sciences	437	312	125	0	0	0	437	312	125	العلوم الاسلامية
Total morning studies	6821	4100	2721	0	0	0	6821	4100	2721	مجموع الدراسات الصباحية
Evening studies										دراسات مسائية
Engineering	104	15	89	0	0	0	104	15	89	الهندسة
Sciences	245	129	116	0	0	0	245	129	116	العلوم
Economic and administration	138	51	87	0	0	0	138	51	87	الادارة والاقتصاد
Human science	483	227	256	0	0	0	483	227	256	التربية للعلوم الانسانية
Pure sciences	46	25	21	0	0	0	46	25	21	التربية للعلوم الصرفة
AL-Mekdad education	161	76	85	0	0	0	161	76	85	التربية المقداد
Basic education	284	155	129	0	0	0	284	155	129	التربية الاساسية
Physical education	107	11	96	0	0	0	107	11	96	التربية البدنية وعلوم الرياضة
Law and political sciences	174	44	130	0	0	0	174	44	130	القانون والعلوم السياسية
Fine arts	91	62	29	0	0	0	91	62	29	الفنون الجميلة
Islamic sciences	106	48	58	0	0	0	106	48	58	العلوم الاسلامية
Evening studies	1939	843	1096	0	0	0	1939	843	1096	مجموع الدراسات المسائية
Total university	8760	4943	3817	0	0	0	8760	4943	3817	مجموع الجامعة

عدد الطلبة الموجودين في التعليم الجامعي الاولي في جامعة ديالى موزعين حسب الكلية والجنسية والجنس للعام الدراسي 2021/2020

Number of existing students in academical teaching of Dyala university distributed by college ,nationality and gender for 2020/2021

Table(134)

جدول (134)

College	المجموع			عرب			عراقيون			الكلية
	مجموع	اناث	ذكور	مجموع	اناث	ذكور	مجموع	اناث	ذكور	
	Total	Female	Male	Total	Female	Male	Total	Female	Male	
Morning study										دراسات صباحية
Medicine	909	650	259	0	0	0	909	650	259	الطب
Engineering	1709	721	988	0	0	0	1709	721	988	الهندسة
Agriculture	652	355	297	0	0	0	652	355	297	الزراعة
Veterinary Medicine	338	151	187	0	0	0	338	151	187	الطب البيطري
Sciences	1750	1141	609	0	0	0	1750	1141	609	العلوم
Economic and administration	1120	557	563	0	0	0	1120	557	563	الادارة والاقتصاد
Human science	4008	2663	1345	0	0	0	4008	2663	1345	التربية للعلوم الانسانية
Pure sciences	1524	948	576	0	0	0	1524	948	576	التربية للعلوم الصرفة
AL-Mekdad education	822	447	375	0	0	0	822	447	375	التربية المقداد
Basic education	4734	2746	1988	0	0	0	4734	2746	1988	التربية الاساسية
Physical education	1113	243	870	0	0	0	1113	243	870	التربية البدنية وعلوم الرياضة
Law and political sciences	1006	479	527	0	0	0	1006	479	527	القانون والعلوم السياسية
Fine arts	568	389	179	0	0	0	568	389	179	الفنون الجميلة
Islamic sciences	1953	1391	562	0	0	0	1953	1391	562	العلوم الاسلامية
Total morning studies	22206	12881	9325	0	0	0	22206	12881	9325	مجموع الدراسات الصباحية
Evening studies										دراسات مسائية
Engineering	380	61	319	0	0	0	380	61	319	الهندسة
Sciences	629	298	331	0	0	0	629	298	331	العلوم
Economic and administration	428	141	287	0	0	0	428	141	287	الادارة والاقتصاد
Human science	1482	653	829	0	0	0	1482	653	829	التربية للعلوم الانسانية
Pure sciences	293	125	168	0	0	0	293	125	168	التربية للعلوم الصرفة
Basic education	204	94	110	0	0	0	204	94	110	التربية المقداد
AL-Mekdad education	651	355	296	0	0	0	651	355	296	التربية الاساسية
Physical education	307	39	268	0	0	0	307	39	268	التربية البدنية وعلوم الرياضة
Law and political sciences	557	129	428	0	0	0	557	129	428	القانون والعلوم السياسية
Fine arts	282	192	90	0	0	0	282	192	90	الفنون الجميلة
Islamic sciences	309	112	197	0	0	0	309	112	197	العلوم الاسلامية
Evening studies	5522	2199	3323	0	0	0	5522	2199	3323	مجموع الدراسات المسائية
Total university	27728	15080	12648	0	0	0	27728	15080	12648	مجموع الجامعة

عدد اعضاء الهيئة التدريسية في التعليم الجامعي الاولي في جامعة ديالى موزعين حسب الكلية والجنسية والجنس للعام الدراسي 2021/2020

Number of teaching staff in academical teaching of Dyala university distributed by college ,nationality and gender for 2020/2021

Table(135)

جدول (135)

College	المجموع			عرب			عراقيون			الكلية
	Total			Arab			Iraqi's			
	مجموع	اناث	ذكور	مجموع	اناث	ذكور	مجموع	اناث	ذكور	
Total	Female	Male	Total	Female	Male	Total	Female	Male		
Medicine	68	30	38	0	0	0	68	30	38	الطب
Engineering	208	46	162	0	0	0	208	46	162	الهندسة
Agriculture	88	14	74	0	0	0	88	14	74	الزراعة
Veterinary Medicine	59	16	43	0	0	0	59	16	43	الطب البيطري
Sciences	176	68	108	2	1	1	174	67	107	العلوم
Economic and administration	41	5	36	0	0	0	41	5	36	الادارة والاقتصاد
Human science	168	79	89	0	0	0	168	79	89	التربية للعلوم الانسانية
Pure sciences	102	40	62	1	1	0	101	39	62	التربية للعلوم الصرفة
AL-Mekdad education	25	6	19	0	0	0	25	6	19	التربية المقداد
Basic education	235	110	125	0	0	0	235	110	125	التربية الاساسية
Physical education	96	26	70	0	0	0	96	26	70	التربية البدنية وعلوم الرياضة
Law and political sciences	42	12	30	0	0	0	42	12	30	القانون والعلوم السياسية
Fine arts	31	9	22	0	0	0	31	9	22	الفنون الجميلة
Islamic sciences	55	4	51	0	0	0	55	4	51	العلوم الاسلامية
Research center of childhood and motherhood	10	6	4	0	0	0	10	6	4	مركز بحوث الطفولة والأمومة
Central library	2	0	2	0	0	0	2	0	2	المكتبة المركزية
AL nawfel center	1	0	1	0	0	0	1	0	1	مركز التوفل
Headship of university	48	10	38	0	0	0	48	10	38	رئاسة الجامعة
Total university	1455	481	974	3	2	1	1452	479	973	مجموع الجامعة

عدد الطلبة العراقيين الراشدين والمؤجلين والتاركين في التعليم الجامعي الاولي في جامعة ديالى موزعين حسب الكلية والجنس للعام الدراسي 2019 /2020

Number of Iraqi failures ,postponed and leaving students in academeical teaching of dyala university distributed by college and gender for 2019/2020

Table(136)

جدول (136)

College	المجموع			تاركون			مؤجلون			راسيون			الكلية
	مجموع	اناث	ذكور	مجموع	اناث	ذكور	مجموع	اناث	ذكور	مجموع	اناث	ذكور	
	Total	Female	Male	Total	Female	Male	Total	Female	Male	Total	Female	Male	
Morning study													دراسات صباحية
Engineering	120	43	77	20	7	13	21	6	15	79	30	49	الهندسة
Agriculture	83	33	50	14	6	8	15	7	8	54	20	34	الزراعة
Veterinary Medicine	27	17	10	13	11	2	10	5	5	4	1	3	الطب البيطري
Sciences	62	22	40	13	5	8	12	6	6	37	11	26	العلوم
Economic and administration	62	27	35	0	0	0	15	8	7	47	19	28	الادارة والاقتصاد
Human science	270	134	136	0	0	0	75	40	35	195	94	101	التربية للعلوم الانسانية
Pure sciences	106	41	65	18	11	7	22	6	16	66	24	42	التربية للعلوم الصرفة
AL-Mekdad education	43	21	22	5	0	5	11	6	5	27	15	12	التربية المقداد
Basic education	348	154	194	34	15	19	86	32	54	228	107	121	التربية الاساسية
Physical education	30	9	21	0	0	0	5	1	4	25	8	17	التربية البدنية وعلوم الرياضة
Law and political sciences	45	15	30	4	2	2	21	7	14	20	6	14	القانون والعلوم السياسية
Fine arts	24	18	6	0	0	0	10	8	2	14	10	4	الفنون الجميلة
Islamic sciences	101	48	53	14	2	12	18	11	7	69	35	34	العلوم الاسلامية
Total morning studies	1321	582	739	135	59	76	321	143	178	865	380	485	مجموع الدراسات الصباحية
Evening studies													دراسات مسائية
Engineering	24	2	22	7	0	7	6	0	6	11	2	9	الهندسة
Sciences	4	0	4	0	0	0	0	0	0	4	0	4	العلوم
Economic and administration	32	7	25	0	0	0	3	1	2	29	6	23	الادارة والاقتصاد
Human science	107	26	81	0	0	0	14	4	10	93	22	71	التربية للعلوم الانسانية
Pure sciences	12	1	11	0	0	0	0	0	0	12	1	11	التربية للعلوم الصرفة
	1	0	1	0	0	0	0	0	0	1	0	1	التربية المقداد
Basic education	50	22	28	0	0	0	13	7	6	37	15	22	التربية الاساسية
Physical education	11	3	8	0	0	0	0	0	0	11	3	8	التربية البدنية وعلوم الرياضة
Law and political sciences	28	2	26	7	0	7	7	1	6	14	1	13	القانون والعلوم السياسية
Fine arts	8	5	3	0	0	0	0	0	0	8	5	3	الفنون الجميلة
Islamic sciences	5	4	1	3	2	1	2	2	0	0	0	0	العلوم الاسلامية
Total evening studies	282	72	210	17	2	15	45	15	30	220	55	165	مجموع الدراسات المسائية
Total university	1603	654	949	152	61	91	366	158	208	1085	435	650	مجموع الجامعة

عدد الطلبة المشتركين في الامتحان النهائي في التعليم الجامعي الاولي في جامعة ديالى موزعين حسب الكلية والجنسية والجنس للعام الدراسي 2019 / 2020

Number of participated students in final exam of academical teaching of dyala university distributed by college ,nationality and gender for 2019/2020

جدول (137)

Table(137)

College	المجموع			عرب			عراقيون			الكلية
	Total			Arab			Iraqi's			
	مجموع	اناث	ذكور	مجموع	اناث	ذكور	مجموع	اناث	ذكور	
Total	Female	Male	Total	Female	Male	Total	Female	Male		
Morning study										دراسات صباحية
Medicine	655	459	196	0	0	0	655	459	196	الطب
Engineering	1214	610	604	0	0	0	1214	610	604	الهندسة
Agriculture	471	242	229	0	0	0	471	242	229	الزراعة
Veterinary Medicine	258	137	121	0	0	0	258	137	121	الطب البيطري
Sciences	1514	1016	498	0	0	0	1514	1016	498	العلوم
Economic and administration	947	454	493	0	0	0	947	454	493	الادارة والاقتصاد
Human science	3386	2251	1135	0	0	0	3386	2251	1135	التربية للعلوم الانسانية
Pure sciences	1268	802	466	0	0	0	1268	802	466	التربية للعلوم الصرفة
AL-Mekdad education	518	266	252	0	0	0	518	266	252	التربية المقداد
Basic education	4024	2268	1756	0	0	0	4024	2268	1756	التربية الاساسية
Physical education	933	206	727	0	0	0	933	206	727	التربية البدنية وعلوم الرياضة
Law and political sciences	917	431	486	0	0	0	917	431	486	القانون والعلوم السياسية
Fine arts	533	357	176	0	0	0	533	357	176	الفنون الجميلة
Islamic sciences	1870	1331	539	0	0	0	1870	1331	539	العلوم الاسلامية
Total morning studies	18508	10830	7678	0	0	0	18508	10830	7678	مجموع الدراسات الصباحية
Evening studies										دراسات مسائية
Engineering	399	73	326	0	0	0	399	73	326	الهندسة
Sciences	591	246	345	0	0	0	591	246	345	العلوم
Economic and administration	320	96	224	0	0	0	320	96	224	الادارة والاقتصاد
Human science	1213	531	682	0	0	0	1213	531	682	التربية للعلوم الانسانية
Pure sciences	305	128	177	0	0	0	305	128	177	التربية للعلوم الصرفة
AL-Mekdad education	42	18	24	0	0	0	42	18	24	التربية المقداد
Basic education	421	237	184	0	0	0	421	237	184	التربية الاساسية
Physical education	254	32	222	0	0	0	254	32	222	التربية البدنية وعلوم الرياضة
Law and political sciences	492	113	379	0	0	0	492	113	379	القانون والعلوم السياسية
Fine arts	222	150	72	0	0	0	222	150	72	الفنون الجميلة
Islamic sciences	240	81	159	0	0	0	240	81	159	العلوم الاسلامية
Evening studies	4499	1705	2794	0	0	0	4499	1705	2794	مجموع الدراسات المسائية
Total university	23007	12535	10472	0	0	0	23007	12535	10472	مجموع الجامعة

عدد الطلبة الناجحين في التعليم الجامعي الاولي في جامعة ديالى موزعين حسب الكلية والجنسية والجنس للعام الدراسي 2020/ 2019

Number of succeeded students in academical teaching of dyala university distributed by college ,nationality and gender for 2019 /2020

Table(138)

جدول (138)

College	المجموع Total			عرب Arab			عراقيون Iraqi's			الكلية
	مجموع Total	اناث Female	ذكور Male	مجموع Total	اناث Female	ذكور Male	مجموع Total	اناث Female	ذكور Male	
Morning study										دراسات صباحية
Medicine	655	459	196	0	0	0	655	459	196	الطب
Engineering	1205	609	596	0	0	0	1205	609	596	الهندسة
Agriculture	461	238	223	0	0	0	461	238	223	الزراعة
Veterinary Medicine	258	137	121	0	0	0	258	137	121	الطب البيطري
Sciences	1485	1006	479	0	0	0	1485	1006	479	العلوم
Economic and administration	927	447	480	0	0	0	927	447	480	الادارة والاقتصاد
Human science	3373	2246	1127	0	0	0	3373	2246	1127	التربية للعلوم الانسانية
Pure sciences	1268	802	466	0	0	0	1268	802	466	التربية للعلوم الصرفة
AL-Mekdad education	518	266	252	0	0	0	518	266	252	التربية المقداد
Basic education	4011	2263	1748	0	0	0	4011	2263	1748	التربية الاساسية
Physical education	908	198	710	0	0	0	908	198	710	التربية البدنية وعلوم الرياضة
Law and political sciences	900	427	473	0	0	0	900	427	473	القانون والعلوم السياسية
Fine arts	533	357	176	0	0	0	533	357	176	الفنون الجميلة
Islamic sciences	1816	1299	517	0	0	0	1816	1299	517	العلوم الاسلامية
Total morning studies	18318	10754	7564	0	0	0	18318	10754	7564	مجموع الدراسات الصباحية
Evening studies										دراسات مسائية
Engineering	397	73	324	0	0	0	397	73	324	الهندسة
Sciences	591	246	345	0	0	0	591	246	345	العلوم
Economic and administration	318	96	222	0	0	0	318	96	222	الادارة والاقتصاد
Human science	1206	530	676	0	0	0	1206	530	676	التربية للعلوم الانسانية
Pure sciences	296	127	169	0	0	0	296	127	169	التربية للعلوم الصرفة
AL-Mekdad education	42	18	24	0	0	0	42	18	24	التربية المقداد
Basic education	421	237	184	0	0	0	421	237	184	التربية الاساسية
Physical education	243	29	214	0	0	0	243	29	214	التربية البدنية وعلوم الرياضة
Law and political sciences	478	112	366	0	0	0	478	112	366	القانون والعلوم السياسية
Fine arts	222	150	72	0	0	0	222	150	72	الفنون الجميلة
Islamic sciences	240	81	159	0	0	0	240	81	159	العلوم الاسلامية
Evening studies	4454	1699	2755	0	0	0	4454	1699	2755	مجموع الدراسات المسائية
Total university	22772	12453	10319	0	0	0	22772	12453	10319	مجموع الجامعة

جامعة كربلاء

عدد الطلبة المقبولين في التعليم الجامعي الاولي في جامعة كربلاء موزعين حسب الكلية والجنسية والجنس للعام الدراسي 2021/2020

Number of accepted students in academical teaching of kerbela university distributed by college ,nationality and gender for 2020/2021

Table(139)

جدول (139)

College	المجموع			عرب			عراقيون			الكلية
	Total			Arab			Iraqi's			
	مجموع	اناث	ذكور	مجموع	اناث	ذكور	مجموع	اناث	ذكور	
	Total	Female	Male	Total	Female	Male	Total	Female	Male	
Morning study										دراسات صباحية
Medicine	393	255	138	0	0	0	393	255	138	الطب
Dentistry	163	129	34	0	0	0	163	129	34	طب الاسنان
Pharmacy	302	207	95	0	0	0	302	207	95	الصيدلة
Nursing	172	140	32	0	0	0	172	140	32	التمريض
Applied sciences	453	317	136	0	0	0	453	317	136	العلوم الطبية التطبيقية
Engineering	682	262	420	0	0	0	682	262	420	الهندسة
Agricaltare	201	121	80	0	0	0	201	121	80	الزراعة
Veterinary medicine	74	31	43	0	0	0	74	31	43	الطب البيطري
sciences	416	292	124	0	0	0	416	292	124	العلوم
Computer science and information technology	199	111	88	0	0	0	199	111	88	علوم الحاسوب وتكنولوجيا المعلومات
Economic and administration	1388	735	653	0	0	0	1388	735	653	الادارة والاقتصاد
Tourist	105	54	51	0	0	0	105	54	51	العلوم السياحية
Human sciences	1045	835	210	0	0	0	1045	835	210	التربية للعلوم الانسانية
pure sciences	486	299	187	0	0	0	486	299	187	التربية للعلوم الصرفة
Physical education	216	71	145	0	0	0	216	71	145	التربية البدنية وعلوم الرياضة
Law	274	130	144	0	0	0	274	130	144	القانون
Islamic science	262	199	63	0	0	0	262	199	63	العلوم الاسلامية
Total morning study	6831	4188	2643	0	0	0	6831	4188	2643	مجموع الدراسات الصباحية

Table (139) con.

تابع جدول (139)

College	المجموع			عرب			عراقيون			الكلية
	مجموع	اناث	ذكور	مجموع	اناث	ذكور	مجموع	اناث	ذكور	
	Total	Female	Male	Total	Female	Male	Total	Female	Male	
Evening studies										دراسات مسائية
Nursing	109	37	72	0	0	0	109	37	72	التمريض
Sciences	125	103	22	0	0	0	125	103	22	العلوم الطبية التطبيقية
Engineering	185	20	165	0	0	0	185	20	165	الهندسة
sciences	171	103	68	0	0	0	171	103	68	العلوم
Computer science and information technology	47	14	33	0	0	0	47	14	33	علوم الحاسوب وتكنولوجيا المعلومات
Economic and administration	424	148	276	0	0	0	424	148	276	الإدارة والاقتصاد
Human sciences	28	3	25	0	0	0	28	3	25	العلوم السياحية
pure sciences	475	306	169	0	0	0	475	306	169	التربية للعلوم الانسانية
Physical education	193	106	87	0	0	0	193	106	87	التربية للعلوم الصرفة
Law	70	14	56	0	0	0	70	14	56	التربية البدنية وعلوم الرياضة
Islamic science	306	77	229	0	0	0	306	77	229	القانون
Islamic sciences	209	53	156	0	0	0	209	53	156	العلوم الاسلامية
Total evening science	2342	984	1358	0	0	0	2342	984	1358	مجموع الدراسات المسائية
Total university	9173	5172	4001	0	0	0	9173	5172	4001	مجموع الجامعة

عدد الطلبة الموجودين في التعليم الجامعي الاولي في جامعة كربلاء موزعين حسب الكلية والجنسية والجنس للعام الدراسي 2021/2020

Number of existing students in academical teaching of kerbela university distributed by college ,nationality and gender for 2020/2021

Table(140)

جدول (140)

College	المجموع			عرب			عراقيون			الكلية
	المجموع Total	Total اناث Female	ذكور Male	مجموع Total	اناث Female	ذكور Male	مجموع Total	اناث Female	ذكور Male	
Morning study										دراسات صباحية
Medicine	1280	849	431	1	0	1	1279	849	430	الطب
Dentistry	683	477	206	0	0	0	683	477	206	طب الاسنان
Pharmacy	814	569	245	0	0	0	814	569	245	الصيدلة
Nursing	374	305	69	0	0	0	374	305	69	التمرريض
Applied sciences	652	464	188	0	0	0	652	464	188	العلوم الطبية التطبيقية
Engineering	1686	690	996	0	0	0	1686	690	996	الهندسة
Tourist and hotels administration	439	259	180	0	0	0	439	259	180	الزراعة
Veterinary medicine	315	152	163	0	0	0	315	152	163	الطب البيطري
sciences	1100	820	280	0	0	0	1100	820	280	العلوم
Computer science and information technology	432	269	163	0	0	0	432	269	163	علوم الحاسوب وتكنولوجيا المعلومات
Economic and administration	5173	2305	2868	0	0	0	5173	2305	2868	الإدارة والاقتصاد
Tourist	446	214	232	0	0	0	446	214	232	العلوم السياحية
Human sciences	3103	2254	849	0	0	0	3103	2254	849	التربية للعلوم الانسانية
pure sciences	1892	1139	753	0	0	0	1892	1139	753	التربية للعلوم الصرفة
Physical education	621	204	417	0	0	0	621	204	417	التربية البدنية وعلوم الرياضة
Law	915	373	542	0	0	0	915	373	542	القانون
Islamic science	1290	966	324	0	0	0	1290	966	324	العلوم الاسلامية
Total morning study	21215	12309	8906	1	0	1	21214	12309	8905	مجموع الدراسات الصباحية

Table (140) con.

تابع جدول (140)

College	المجموع			عرب			عراقيون			الكلية
	المجموع Total	اناث Female	ذكور Male	مجموع Total	اناث Female	ذكور Male	مجموع Total	اناث Female	ذكور Male	
Evening studies										دراسات مسائية
Nursing	359	128	231	0	0	0	359	128	231	التمريض
sciences	350	257	93	0	0	0	350	257	93	العلوم الطبية التطبيقية
Engineering	641	81	560	0	0	0	641	81	560	الهندسة
sciences	532	310	222	0	0	0	532	310	222	العلوم
Computer science and information technology	164	50	114	0	0	0	164	50	114	علوم الحاسوب وتكنولوجيا المعلومات
Economic and administration	1313	431	882	0	0	0	1313	431	882	الإدارة والاقتصاد
Tourist	66	4	62	0	0	0	66	4	62	العلوم السياحية
Human sciences	1807	1121	686	0	0	0	1807	1121	686	التربية للعلوم الانسانية
pure sciences	931	512	419	0	0	0	931	512	419	التربية للعلوم الصرفة
Physical education	225	51	174	0	0	0	225	51	174	التربية البدنية وعلوم الرياضة
Law	956	216	740	0	0	0	956	216	740	القانون
Islamic science	5298	2335	2963	0	0	0	431	144	287	العلوم الاسلامية
Total evening science	7775	3305	4470	0	0	0	7775	3305	4470	مجموع الدراسات المسائية
Total university	28990	15614	13376	1	0	1	28989	15614	13375	مجموع الجامعة

عدد اعضاء الهيئة التدريسية في التعليم الجامعي الاولي في جامعة كربلاء موزعين حسب الكلية والجنسية والجنس للعام الدراسي 2021/2020

Number of teaching staff in academical teaching of kerbela university distributed by college ,nationality and gender for 2020/2021

Table (141)

جدول (141)

College	المجموع			عرب			عراقيون			الكلية
	مجموع	اناث	ذكور	مجموع	اناث	ذكور	مجموع	اناث	ذكور	
	Total	Female	Male	Total	Female	Male	Total	Female	Male	
Morning study										دراسات صباحية
Medicine	109	38	71	0	0	0	109	38	71	الطب
Dentistry	42	16	26	1	1	0	41	15	26	طب الاسنان
Pharmacy	54	28	26	0	0	0	54	28	26	الصيدلة
Nursing	20	7	13	0	0	0	20	7	13	التمريض
Applied sciences	38	21	17	1	1	0	37	20	17	العلوم التطبيقية
Engineering	163	28	135	0	0	0	163	28	135	الهندسة
Agriculture	81	31	50	1	1	0	80	30	50	الزراعة
Veterinary medicine	49	13	36	0	0	0	49	13	36	الطب البيطري
sciences	112	52	60	1	1	0	111	51	60	العلوم
Computer science and information technology	40	21	19	0	0	0	40	21	19	علوم الحاسوب وتكنولوجيا المعلومات
Economic and administration	134	35	99	0	0	0	134	35	99	الادارة والاقتصاد
Tourist	51	11	40	0	0	0	51	11	40	العلوم السياحية
Human sciences	149	43	106	0	0	0	149	43	106	التربية للعلوم الانسانية
pure sciences	99	47	52	0	0	0	99	47	52	التربية للعلوم الصرفة
Physical education	54	11	43	0	0	0	54	11	43	التربية البدنية وعلوم الرياضة
Law	66	16	50	0	0	0	66	16	50	القانون
Islamic science	74	26	48	0	0	0	74	26	48	العلوم الاسلامية
Center for Strategic Studies	12	3	9	0	0	0	12	3	9	مركز الدراسات الاستراتيجية
Central library	1	1	0	0	0	0	1	1	0	المكتبة المركزية
Computer Centre	4	1	3	0	0	0	4	1	3	مركز الحاسبة الالكترونية
Center for strategic studies	1	0	1	0	0	0	1	0	1	مركز التطوير والتعليم المستمر
Headship of university	45	10	35	0	0	0	45	10	35	الرئاسة
Total morning study	1398	459	939	4	4	0	1394	455	939	مجموع الدراسات الصباحية
Evening studies										دراسات مسائية
Nursing	13	2	11	0	0	0	13	2	11	التمريض
Islamic science	1	0	1	0	0	0	1	0	1	العلوم الاسلامية
Total evening science	14	2	12	0	0	0	14	2	12	مجموع الدراسات المسائية
Total university	1412	461	951	4	4	0	1408	457	951	مجموع الجامعة

عدد الطلبة العراقيين الراسبين والمؤجلين والتاركين في التعليم الجامعي الاولي في جامعة كربلاء موزعين حسب الكلية والجنس للعام الدراسي 2020/2019

Number of Iraqi failures ,postponed and leaving students in academical teaching of kerbela university distributed by college and gender for 2019/2020

جدول (142)

Table(142)

College	المجموع			تاركون			مؤجلون			راسيون			الكلية
	Total			Leaving			Postponed			Failures			
	مجموع	اناث	ذكور	مجموع	اناث	ذكور	مجموع	اناث	ذكور	مجموع	اناث	ذكور	
	Total	Female	Male	Total	Female	Male	Total	Female	Male	Total	Female	Male	
Morning study													دراسات صباحية
Medicine	7	1	6	0	0	0	3	0	3	4	1	3	الطب
Dentistry	7	5	2	0	0	0	6	5	1	1	0	1	طب الاسنان
Pharmacy	8	4	4	0	0	0	1	1	0	7	3	4	الصيدلة
Nursing	23	18	5	15	13	2	4	4	0	4	1	3	التمرريض
Applied sciences	17	9	8	0	0	0	17	9	8	0	0	0	العلوم الطبية التطبيقية
Engineering	193	73	120	42	20	22	35	15	20	116	38	78	الهندسة
Tourist and hotels administration	13	6	7	0	0	0	13	6	7	0	0	0	الزراعة
Veterinary medicine	32	13	19	0	0	0	22	9	13	10	4	6	الطب البيطري
sciences	52	29	23	23	12	11	12	6	6	17	11	6	العلوم
Computer science and information technology	45	31	14	0	0	0	11	6	5	34	25	9	علوم الحاسوب وتكنولوجيا المعلومات
Mangement & economy	545	146	399	15	5	10	99	31	68	431	110	321	الادارة والاقتصاد
Tourist	74	37	37	22	10	12	13	8	5	39	19	20	العلوم السياحية
Human sciences	229	116	113	0	0	0	59	24	35	170	92	78	التربية للعلوم الانسانية
Physical education	12	2	10	0	0	0	2	0	2	10	2	8	التربية البدنية وعلوم الرياضة
Law	54	13	41	4	2	2	7	1	6	43	10	33	القانون
Islamic science	23	21	2	1	1	0	16	15	1	6	5	1	العلوم الاسلامية
Total morning study	1334	524	810	122	63	59	320	140	180	892	321	571	مجموع الدراسات الصباحية
Evening studies													دراسات مسائية
Nursing	5	0	5	3	0	3	1	0	1	1	0	1	التمرريض
Engineering	94	18	76	12	3	9	41	7	34	41	8	33	الهندسة
sciences	35	18	17	23	12	11	12	6	6	0	0	0	العلوم
pure sciences	25	8	17	8	3	5	8	1	7	9	4	5	علوم الحاسوب وتكنولوجيا المعلومات
Economic and administration	53	16	37	7	2	5	5	0	5	41	14	27	الادارة والاقتصاد
Tourist	3	0	3	0	0	0	2	0	2	1	0	1	العلوم السياحية
Human sciences	152	60	92	2	2	0	64	23	41	86	35	51	التربية للعلوم الانسانية
pure sciences	44	17	27	0	0	0	0	0	0	44	17	27	التربية للعلوم الصرفة
Physical education	13	6	7	1	0	1	0	0	0	12	6	6	التربية البدنية وعلوم الرياضة
Law	36	7	29	2	0	2	9	4	5	25	3	22	القانون
Total evening science	460	150	310	58	22	36	142	41	101	260	87	173	مجموع الدراسات المسائية
Total university	1794	674	1120	180	85	95	462	181	281	1152	408	744	مجموع الجامعة

عدد الطلبة المشتركين في الامتحان النهائي في التعليم الجامعي الاولي في جامعة كربلاء موزعين حسب الكلية والجنسية والجنس للعام الدراسي 2020/2019

Number of participated students in final exam in academical teaching of kerbela university distributed by college ,nationality and gender for 2019/2020

Table(143)

جدول (143)

College	المجموع			عرب			عراقيون			الكلية
	مجموع Total	اناث Female	ذكور Male	مجموع Total	اناث Female	ذكور Male	مجموع Total	اناث Female	ذكور Male	
Morning study										دراسات صباحية
Medicine	1008	684	324	1	0	1	1007	684	323	الطب
Dentistry	620	425	195	0	0	0	620	425	195	طب الاسنان
Pharmacy	711	512	199	0	0	0	711	512	199	الصيدلة
Nursing	299	250	49	0	0	0	299	250	49	التمريض
Applied sciences	215	160	55	0	0	0	215	160	55	العلوم الطبية التطبيقية
Engineering	1182	542	640	0	0	0	1182	542	640	الهندسة
Tourist and hotels administration	402	223	179	0	0	0	402	223	179	الزراعة
Veterinary medicine	263	136	127	0	0	0	263	136	127	الطب البيطري
sciences	835	657	178	0	0	0	835	657	178	العلوم
Computer science and information technology	299	208	91	0	0	0	299	208	91	علوم الحاسوب وتكنولوجيا المعلومات
Economic and administration	4082	1803	2279	0	0	0	4082	1803	2279	الادارة والاقتصاد
Tourist	434	187	247	0	0	0	434	187	247	العلوم السياحية
Human sciences	2643	1828	815	0	0	0	2643	1828	815	التربية للعلوم الانسانية
pure sciences	1757	1044	713	0	0	0	1757	1044	713	التربية للعلوم الصرفة
Physical education	517	171	346	0	0	0	517	171	346	التربية البدنية وعلوم الرياضة
Law	881	350	531	0	0	0	881	350	531	القانون
Engineering	1389	1002	387	0	0	0	1389	1002	387	العلوم الاسلامية
Total morning study	17537	10182	7355	1	0	1	17536	10182	7354	مجموع الدراسات الصباحية

Table (143) con.

تابع جدول (143)

College	المجموع			عرب			عراقيون			الكلية
	مجموع	اناث	ذكور	مجموع	اناث	ذكور	مجموع	اناث	ذكور	
	Total	Female	Male	Total	Female	Male	Total	Female	Male	
Evening studies										دراسات مسائية
Nursing	277	99	178	0	0	0	277	99	178	التمريض
Applied sciences	225	154	71	0	0	0	225	154	71	العلوم الطبية التطبيقية
Engineering	600	106	494	0	0	0	600	106	494	الهندسة
sciences	396	221	175	0	0	0	396	221	175	العلوم
Computer science and information technology	120	35	85	0	0	0	120	35	85	علوم الحاسوب وتكنولوجيا المعلومات
Economic and administration	1111	339	772	0	0	0	1111	339	772	الادارة والاقتصاد
Tourist	54	2	52	0	0	0	54	2	52	العلوم السياحية
Human sciences	1896	1158	738	0	0	0	1896	1158	738	التربية للعلوم الانسانية
pure sciences	950	531	419	0	0	0	950	531	419	التربية للعلوم الصرفة
Physical education	246	44	202	0	0	0	246	44	202	التربية البدنية وعلوم الرياضة
Law	904	182	722	0	0	0	904	182	722	القانون
Islamic science	298	135	163	0	0	0	298	135	163	العلوم الاسلامية
Total evening science	7077	3006	4071	0	0	0	7077	3006	4071	مجموع الدراسات المسائية
All total university	24614	13188	11426	1	0	1	24613	13188	11425	مجموع الجامعة

عدد الطلبة الناجحين في التعليم الجامعي الاولي في جامعة كربلاء موزعين حسب الكلية والجنسية والجنس للعام الدراسي 2020/2019

Number of succeeded students in final exam in academical teaching of kerbela university distributed by college ,nationality and gender for 2019/2020

Table (144)

جدول (144)

College	المجموع			عرب			عراقيون			الكلية
	مجموع	اناث	ذكور	مجموع	اناث	ذكور	مجموع	اناث	ذكور	
	Total	Female	Male	Total	Female	Male	Total	Female	Male	
Morning study										دراسات صباحية
Medicine	1008	684	324	1	0	1	1007	684	323	الطب
Dentistry	619	425	194	0	0	0	619	425	194	طب الاسنان
Pharmacy	704	509	195	0	0	0	704	509	195	الصيدلة
Nursing	296	249	47	0	0	0	296	249	47	التمريض
Applied sciences	215	160	55	0	0	0	215	160	55	العلوم الطبية التطبيقية
Engineering	1066	504	562	0	0	0	1066	504	562	الهندسة
Farming	402	223	179	0	0	0	402	223	179	الزراعة
Veterinary medicine	263	136	127	0	0	0	263	136	127	الطب البيطري
sciences	818	646	172	0	0	0	818	646	172	العلوم
Computer science and information technology	265	183	82	0	0	0	265	183	82	علوم الحاسوب وتكنولوجيا المعلومات
Economic and administration	3737	1713	2024	0	0	0	3737	1713	2024	الادارة والاقتصاد
Tourist	433	187	246	0	0	0	433	187	246	العلوم السياحية
Human sciences	2518	1756	762	0	0	0	2518	1756	762	التربية للعلوم الانسانية
pure sciences	1757	1044	713	0	0	0	1757	1044	713	التربية للعلوم الصرفة
Physical education	510	171	339	0	0	0	510	171	339	التربية البدنية وعلوم الرياضة
Law	847	341	506	0	0	0	847	341	506	القانون
Islamic science	1389	1002	387	0	0	0	1389	1002	387	العلوم الاسلامية
Total morning study	16847	9933	6914	1	0	1	16846	9933	6913	مجموع الدراسات الصباحية

Table (144) con.

تابع جدول (144)

College	المجموع			عرب			عراقيون			الكلية
	مجموع	اناث	ذكور	مجموع	اناث	ذكور	مجموع	اناث	ذكور	
	Total	Female	Male	Total	Female	Male	Total	Female	Male	
Evening studies										دراسات مسائية
Nursing	276	99	177	0	0	0	276	99	177	التمريض
Applied sciences	225	154	71	0	0	0	225	154	71	العلوم الطبية التطبيقية
Engineering	559	98	461	0	0	0	559	98	461	الهندسة
sciences	396	221	175	0	0	0	396	221	175	العلوم
Computer science and information technology	119	35	84	0	0	0	119	35	84	علوم الحاسوب وتكنولوجيا المعلومات
Economic and administration	1074	35	84	0	0	0	1074	325	749	الادارة والاقتصاد
Tourist	53	325	749	0	0	0	53	2	51	العلوم السياحية
Human sciences	1826	2	51	0	0	0	1826	1129	697	التربية للعلوم الانسانية
pure sciences	943	1129	697	0	0	0	943	529	414	التربية للعلوم الصرفة
Physical education	246	529	414	0	0	0	246	44	202	التربية البدنية وعلوم الرياضة
Law	879	44	202	0	0	0	879	179	700	القانون
Islamic science	298	179	700	0	0	0	298	135	163	العلوم الاسلامية
Total evening science	6894	2850	3865	0	0	0	6894	2950	3944	مجموع الدراسات المسائية
All total university	23741	12783	10779	1	0	1	23740	12883	10857	مجموع الجامعة

جامعة ذي قار

عدد الطلبة المقبولين في التعليم الجامعي الاولي في جامعة ذي قار موزعين حسب الكلية والجنسية والجنس للعام الدراسي 2021/2020

Number of accepted students in academical teaching of Thi-qar university distributed by college ,nationality and gender for 2020/2021

Table (145)

جدول (145)

College	المجموع			عرب			عراقيون			الكلية
	مجموع	اناث	ذكور	مجموع	اناث	ذكور	مجموع	اناث	ذكور	
	Total	Female	Male	Total	Female	Male	Total	Female	Male	
Total morning studies										دراسات صباحية
Medicine	407	304	103	0	0	0	407	304	103	الطب
Dentistry	114	88	26	0	0	0	114	88	26	طب الاسنان
Pharmacy	238	147	91	0	0	0	238	147	91	الصيدلة
Nursing	68	51	17	0	0	0	68	51	17	التمريض
Engineering	618	234	384	0	0	0	618	234	384	الهندسة
Agriculture	65	49	16	0	0	0	65	49	16	الزراعة والاهوار
Veterinary	76	42	34	0	0	0	76	42	34	الطب البيطري
sciences	457	332	125	0	0	0	457	332	125	العلوم
Computer sciences & Maths	220	147	73	0	0	0	220	147	73	علوم الحاسوب والرياضيات
Economic and administration	716	378	338	0	0	0	716	378	338	الادارة والاقتصاد
Human sciences	1242	802	440	0	0	0	1242	802	440	التربية للعلوم الانسانية
Pure sciences	685	371	314	0	0	0	685	371	314	التربية للعلوم الصرفة
Al-Shatrah education for women	301	301	0	0	0	0	301	301	0	التربية للبنات الشطرة
Physical education	250	84	166	0	0	0	250	84	166	التربية البدنية وعلوم الرياضة
Literature	69	47	22	0	0	0	69	47	22	الاداب
Archology	5	3	2	0	0	0	5	3	2	الاثار
Media	70	18	52	0	0	0	70	18	52	الاعلام
Law	167	96	71	0	0	0	167	96	71	القانون
Islamic science	82	48	34	0	0	0	82	48	34	العلوم الاسلامية
Total morning study	5850	3542	2308	0	0	0	5850	3542	2308	مجموع الدراسات الصباحية

Table (145) con.

تابع جدول (145)

College	المجموع			عرب			عراقيون			الكلية
	مجموع	اناث	ذكور	مجموع	اناث	ذكور	مجموع	اناث	ذكور	
	Total	Female	Male	Total	Female	Male	Total	Female	Male	
Evening studies										دراسات المسائية
Nursing	69	44	25	0	0	0	69	44	25	التمريض
Engineering	399	71	328	0	0	0	399	71	328	الهندسة
Sciences	242	114	128	0	0	0	242	114	128	العلوم
Computer sciences & Maths	38	17	21	0	0	0	38	17	21	علوم الحاسوب والرياضيات
Economic and administration	283	91	192	0	0	0	283	91	192	الإدارة والاقتصاد
Human sciences	418	232	186	0	0	0	418	232	186	التربية للعلوم الانسانية
Pure sciences	255	107	148	0	0	0	255	107	148	التربية للعلوم الصرفة
Al-Shatrah education for women	108	108	0	0	0	0	108	108	0	التربية للبنات الشطرة
Physical education	93	20	73	0	0	0	93	20	73	التربية البدنية وعلوم الرياضة
Literature	16	10	6	0	0	0	16	10	6	الاداب
Media	25	8	17	0	0	0	25	8	17	الاعلام
Law	167	54	113	0	0	0	167	54	113	القانون
Islamic science	29	10	19	0	0	0	29	10	19	العلوم الاسلامية
Total Evening studies	2142	886	1256	0	0	0	2142	886	1256	مجموع الدراسات المسائية
Total university	7992	4428	3564	0	0	0	7992	4428	3564	مجموع الجامعة

عدد الطلبة الموجودين في التعليم الجامعي الاولي في جامعة ذي قار موزعين حسب الكلية والجنسية والجنس للعام الدراسي 2021/2020

Number of existing students in academical teaching of Thi-qar university distributed by college ,nationality and gender for 2020/2021

Table(146)

جدول (146)

College	المجموع			عرب			عراقيون			الكلية
	مجموع	اناث	ذكور	مجموع	اناث	ذكور	مجموع	اناث	ذكور	
Total morning studies										دراسات صباحية
Medicine	1302	933	369	0	0	0	1302	933	369	الطب
Dentistry	406	306	100	1	0	1	405	306	99	طب الاسنان
Pharmacy	802	553	249	0	0	0	802	553	249	الصيدلة
Nursing	279	237	42	0	0	0	279	237	42	التمريض
Engineering	1398	604	794	0	0	0	1398	604	794	الهندسة
Agriculture	403	256	147	0	0	0	403	256	147	الزراعة والاهوار
Veterinary	217	122	95	0	0	0	217	122	95	الطب البيطري
sciences	1151	824	327	0	0	0	1151	824	327	العلوم
Computer sciences & Maths	713	488	225	0	0	0	713	488	225	علوم الحاسوب والرياضيات
Economic and administration	2008	1015	993	0	0	0	2008	1015	993	الادارة والاقتصاد
Human sciences	3263	2116	1147	0	0	0	3263	2116	1147	التربية للعلوم الانسانية
Pure sciences	2694	1599	1095	0	0	0	2694	1599	1095	التربية للعلوم الصرفة
Al-Shatrah education for women	972	972	0	0	0	0	972	972	0	التربية للبنات الشرطة
Basic education sooq alshuokh	202	114	88	0	0	0	202	114	88	التربية الاساسية سوق الشيوخ
Physical education	657	216	441	0	0	0	657	216	441	التربية البدنية وعلوم الرياضة
Literature	554	311	243	0	0	0	554	311	243	الاداب
Archology	57	25	32	0	0	0	57	25	32	الاثار
Media	369	117	252	0	0	0	369	117	252	الاعلام
Law	697	376	321	0	0	0	697	376	321	القانون
Islamic science	497	280	217	0	0	0	497	280	217	العلوم الاسلامية
Total morning study	18641	11464	7177	1	0	1	18640	11464	7176	مجموع الدراسات الصباحية

Table (146) con.

تابع جدول (146)

College	المجموع			عرب			عراقيون			الكلية
	مجموع	اناث	ذكور	مجموع	اناث	ذكور	مجموع	اناث	ذكور	
	Total	Female	Male	Total	Female	Male	Total	Female	Male	
Evening studies										دراسات المسائية
Nursing	316	212	104	0	0	0	316	212	104	التمريض
Engineering	956	150	806	0	0	0	956	150	806	الهندسة
Sciences	677	313	364	0	0	0	677	313	364	العلوم
Computer sciences & Maths	123	54	69	0	0	0	123	54	69	علوم الحاسوب والرياضيات
Economic and administration	589	172	417	0	0	0	589	172	417	الادارة والاقتصاد
Human sciences	1187	703	484	0	0	0	1187	703	484	التربية للعلوم الانسانية
Pure sciences	979	412	567	0	0	0	979	412	567	التربية للعلوم الصرفة
Al-Shatrah education for women	221	221	0	0	0	0	221	221	0	التربية للبنات الشطرة
Physical education	269	45	224	0	0	0	269	45	224	التربية البدنية وعلوم الرياضة
Literature	84	29	55	0	0	0	84	29	55	الاداب
Media	59	16	43	0	0	0	59	16	43	الاعلام
Law	462	137	325	0	0	0	462	137	325	القانون
Islamic science	81	29	52	0	0	0	81	29	52	العلوم الاسلامية
Total Evening studies	6003	2493	3510	0	0	0	6003	2493	3510	مجموع الدراسات المسائية
Total university	24644	13957	10687	1	0	1	24643	13957	10686	مجموع الجامعة

عدد اعضاء الهيئة التدريسية في التعليم الجامعي الاولي في جامعة ذي قار موزعين حسب الكلية والجنسية والجنس للعام الدراسي 2021/2020
Number of teaching staff in academical teaching of Thi-qar university distributed by college ,nationality and gender for 2020/2021

Table(147)

جدول (147)

College	المجموع Total			عرب Arab			عراقيون Iraqi's			الكلية
	مجموع Total	اناث Female	ذكور Male	مجموع Total	اناث Female	ذكور Male	مجموع Total	اناث Female	ذكور Male	
Total morning studies										دراسات صباحية
Medicine	103	33	70	0	0	0	103	33	70	الطب
Dentistry	13	6	7	0	0	0	13	6	7	طب الاسنان
Pharmacy	16	8	8	0	0	0	16	8	8	الصيدلة
Nursing	25	11	14	0	0	0	25	11	14	التمرريض
Engineering	113	14	99	0	0	0	113	14	99	الهندسة
Agriculture	42	8	34	0	0	0	42	8	34	الزراعة والاهوار
Veterinary	29	10	19	0	0	0	29	10	19	الطب البيطري
sciences	157	75	82	0	0	0	157	75	82	العلوم
Computer sciences & Information technol	55	16	39	0	0	0	55	16	39	علوم الحاسوب والرياضيات
Economic and administration	28	3	25	0	0	0	28	3	25	الادارة والاقتصاد
Human sciences	124	43	81	0	0	0	124	43	81	التربية للعلوم الانسانية
Pure sciences	107	47	60	0	0	0	107	47	60	التربية للعلوم الصرفة
Al-Shatrah education for women	25	13	12	0	0	0	25	13	12	التربية للبنات الشطرة
Basic education sooq alshuokh	16	3	13	0	0	0	16	3	13	التربية الاساسية سوق الشيوخ
Physical education	28	2	26	0	0	0	28	2	26	التربية البدنية وعلوم الرياضة
Literature	137	41	96	0	0	0	137	41	96	الاداب
Archology	12	0	12	0	0	0	12	0	12	الاثار
Media	26	7	19	0	0	0	26	7	19	الاعلام
Law	40	12	28	0	0	0	40	12	28	القانون
Islamic science	28	4	24	0	0	0	28	4	24	العلوم الاسلامية
Al-Ahwar Researches Centre	7	2	5	0	0	0	7	2	5	مركز أبحاث الاهوار
Center of Thi-qar studies historical and	4	1	3	0	0	0	4	1	3	مركز ذي قار الدراسات التاريخية والاثارية
Center of the calculator electronic	6	0	6	0	0	0	6	0	6	مركز الحاسبة الالكترونية
Head of university	52	1	51	0	0	0	52	1	51	رئاسة الجامعة
Total morning study	1193	360	833	0	0	0	1193	360	833	مجموع الدراسات الصباحية
Evening studies										دراسات المسائية
Evening studies	1	0	1	0	0	0	1	0	1	الهندسة
Physical education	11	0	11	0	0	0	11	0	11	التربية البدنية وعلوم الرياضة
Total Evening studies	12	0	12	0	0	0	12	0	12	مجموع الدراسات المسائية
Total university	1205	360	845	0	0	0	1205	360	845	مجموع الجامعة

عدد الطلبة العراقيين الراسبين والمؤجلين والتاركين في التعليم الجامعي الاولي في جامعة ذي قار موزعين حسب الكلية والجنس للعام الدراسي 2020/2019

Number of Iraqi failures ,postponed and leaving students in academical teaching of Thi-qar university distributed by college and gender for 2019/2020

جدول(148)

جدول (148)

College	المجموع			تاركون			مؤجلون			راسيون			الكلية
	Total			Leaving			Postponed			Failures			
	مجموع	اناث	ذكور	مجموع	اناث	ذكور	مجموع	اناث	ذكور	مجموع	اناث	ذكور	
	Total	Female	Male	Total	Female	Male	Total	Female	Male	Total	Female	Male	
Total morning studies													دراسات صباحية
Medicine	12	3	9	0	0	0	11	3	8	1	0	1	الطب
Dentistry	1	1	0	0	0	0	0	0	0	1	1	0	طب الاسنان
Pharmacy	1	1	0	0	0	0	1	1	0	0	0	0	الصيدلة
Nursing	23	21	2	15	14	1	3	2	1	5	5	0	التمرريض
Engineering	123	50	73	15	7	8	10	4	6	98	39	59	الهندسة
Agriculture	41	20	21	15	7	8	2	0	2	24	13	11	الزراعة والاهوار
Veterinary	18	10	8	12	7	5	3	2	1	3	1	2	الطب البيطري
sciences	2	2	0	2	2	0	0	0	0	0	0	0	العلوم
Computer sciences & Maths	109	61	48	22	14	8	19	10	9	68	37	31	علوم الحاسوب والرياضيات
Economic and administration	61	17	44	0	0	0	12	0	12	49	17	32	الادارة والاقتصاد
Human sciences	217	97	120	13	13	0	23	7	16	181	77	104	التربية للعلوم الانسانية
Pure sciences	208	122	86	201	118	83	0	0	0	7	4	3	التربية للعلوم الصرفة
Al-Shatrah education for women	19	19	0	0	0	0	6	6	0	13	13	0	التربية للبنات الشطرة
Al-ShukhSuq Basic education	5	2	3	0	0	0	0	0	0	5	2	3	التربية الاساسية سوق الشيوخ
Physical education	33	7	26	2	0	2	1	0	1	30	7	23	التربية البدنية وعلوم الرياضية
Literature	59	24	35	0	0	0	4	0	4	55	24	31	الاداب
Archology	10	2	8	5	1	4	1	0	1	4	1	3	الاثار
Media	97	30	67	49	19	30	15	3	12	33	8	25	الاعلام
Law	50	21	29	5	3	2	18	1	17	27	17	10	القانون
Islamic science	15	9	6	3	2	1	2	1	1	10	6	4	العلوم الاسلامية
Total morning study	1104	519	585	359	207	152	131	40	91	614	272	342	مجموع الدراسات الصباحية

Table (148) con.

تابع جدول (148)

College	المجموع			تاركون			مؤجلون			راسيون			الكلية
	Total			Leaving			Postponed			Failures			
	مجموع	اناث	ذكور	مجموع	اناث	ذكور	مجموع	اناث	ذكور	مجموع	اناث	ذكور	
	Total	Female	Male	Total	Female	Male	Total	Female	Male	Total	Female	Male	
Evening studies													دراسات مسائية
Nursing	7	3	4	1	1	0	0	0	0	6	2	4	التريض
Engineering	31	3	28	3	0	3	1	0	1	27	3	24	الهندسة
Sciences	6	1	5	4	1	3	1	0	1	1	0	1	العلوم
Computer sciences & Maths	17	5	12	5	1	4	7	3	4	5	1	4	علوم الحاسوب والرياضيات
Mangement & economy	9	3	6	0	0	0	7	3	4	2	0	2	الإدارة والاقتصاد
Human sciences	36	12	24	0	0	0	4	1	3	32	11	21	التربية للعلوم الانسانية
Pure sciences	7	2	5	0	0	0	0	0	0	7	2	5	التربية للعلوم الصرفة
Al-Shatrah education for women	5	5	0	0	0	0	0	0	0	5	5	0	التربية للبنات الشطرة
Physical education	25	2	23	1	0	1	0	0	0	24	2	22	التربية البدنية وعلوم الرياضة
Literature	9	4	5	0	0	0	2	1	1	7	3	4	الاداب
Law	16	5	11	2	1	1	9	3	6	5	1	4	القانون
Islamic science	8	4	4	6	2	4	0	0	0	2	2	0	العلوم الاسلامية
Total Evening studies	176	49	127	22	6	16	31	11	20	123	32	91	مجموع الدراسات المسائية
Total university	1280	568	712	381	213	168	162	51	111	737	304	433	مجموع الجامعة

عدد الطلبة المشتركين في الامتحان النهائي في التعليم الجامعي الاولي في جامعة ذي قار موزعين حسب الكلية والجنسية والجنس للعام الدراسي 2020/2019
 Number of participated students in final exam in academical teaching of Thi-qar university distributed by college,nationality and gender for
 2019/2020

Table(149)

جدول (149)

College	المجموع			عرب			عراقيون			الكلية
	مجموع	اناث	ذكور	مجموع	اناث	ذكور	مجموع	اناث	ذكور	
Morning studies										دراسات صباحية
Medicine	975	695	280	0	0	0	975	695	280	الطب
Dentistry	248	186	62	1	0	1	247	186	61	طب الاسنان
Pharmacy	553	388	165	0	0	0	553	388	165	الصيدلة
Nursing	296	260	36	0	0	0	296	260	36	التمريض
Engineering	863	411	452	0	0	0	863	411	452	الهندسة
Agriculture	484	304	180	0	0	0	484	304	180	الزراعة والاهوار
Veterinary	169	92	77	0	0	0	169	92	77	الطب البيطري
sciences	908	629	279	0	0	0	908	629	279	العلوم
Computer sciences & Maths	498	362	136	0	0	0	498	362	136	علوم الحاسوب والرياضيات
Economic and administration	1462	725	737	0	0	0	1462	725	737	الادارة والاقتصاد
Human sciences	2538	1666	872	0	0	0	2538	1666	872	التربية للعلوم الانسانية
Pure sciences	2212	1396	816	0	0	0	2212	1396	816	التربية للعلوم الصرفة
Al-Shatrah education for women	935	935	0	0	0	0	935	935	0	التربية للبنات الشطرة
Al-ShukhSuq Basic education	188	106	82	0	0	0	188	106	82	التربية الاساسية سوق الشيوخ
Physical education	521	169	352	0	0	0	521	169	352	التربية البدنية وعلوم الرياضية
Literature	787	440	347	0	0	0	787	440	347	الاداب
Archology	129	57	72	0	0	0	129	57	72	الاثار
Media	349	124	225	0	0	0	349	124	225	الاعلام
Law	657	339	318	0	0	0	657	339	318	القانون
Islamic science	574	320	254	0	0	0	574	320	254	العلوم الاسلامية
Total morning studies	15346	9604	5742	1	0	1	15345	9604	5741	مجموع الدراسات الصباحية

Table (149) cont.

تابع جدول (149)

College	المجموع			عرب			عراقيون			الكلية
	مجموع	اناث	ذكور	مجموع	اناث	ذكور	مجموع	اناث	ذكور	
	Total	Female	Male	Total	Female	Male	Total	Female	Male	
Evening studies										دراسات مسائية
Nursing	318	216	102	0	0	0	318	216	102	التمريض
Engineering	671	83	588	0	0	0	671	83	588	الهندسة
Sciences	630	283	347	0	0	0	630	283	347	العلوم
Computer sciences & Maths	131	60	71	0	0	0	131	60	71	علوم الحاسوب والرياضيات
Economic and administration	371	95	276	0	0	0	371	95	276	الادارة والاقتصاد
Human sciences	998	592	406	0	0	0	998	592	406	التربية للعلوم الانسانية
Pure sciences	817	350	467	0	0	0	817	350	467	التربية للعلوم الصرفة
Al-Shatrah education for women	178	178	0	0	0	0	178	178	0	التربية للبنات الشطرة
Physical education	224	25	199	0	0	0	224	25	199	التربية البدنية وعلوم الرياضة
Literature	97	29	68	0	0	0	97	29	68	الاداب
Media	63	10	53	0	0	0	63	10	53	الاعلام
Law	450	133	317	0	0	0	450	133	317	القانون
Islamic science	50	17	33	0	0	0	50	17	33	العلوم الاسلامية
Total Evening studies	4998	2071	2927	0	0	0	4998	2071	2927	مجموع الدراسات المسائية
Total university	20344	11675	8669	1	0	1	20343	11675	8668	مجموع الجامعة

عدد الطلبة الناجحين في التعليم الجامعي الاولي في جامعة ذي قار موزعين حسب الكلية والجنسية والجنس للعام الدراسي 2020/2019
 Number of succeeded students in final exam in academical teaching of Thi-qar university distributed by college ,nationality and gender for
 2019/2020

Table(150)

جدول (150)

College	المجموع Total			عرب Arab			عراقيون Iraqi's			الكلية
	مجموع Total	اناث Female	ذكور Male	مجموع Total	اناث Female	ذكور Male	مجموع Total	اناث Female	ذكور Male	
Morning studies										دراسات صباحية
Medicine	974	695	279	0	0	0	974	695	279	الطب
Dentistry	247	185	62	1	0	1	246	185	61	طب الاسنان
Pharmacy	553	388	165	0	0	0	553	388	165	الصيدلة
Nursing	296	260	36	0	0	0	296	260	36	التمريض
Engineering	842	406	436	0	0	0	842	406	436	الهندسة
Agriculture	484	304	180	0	0	0	484	304	180	الزراعة والاهوار
Veterinary	166	91	75	0	0	0	166	91	75	الطب البيطري
sciences	908	629	279	0	0	0	908	629	279	العلوم
Computer sciences & Information technology	496	362	134	0	0	0	496	362	134	علوم الحاسوب والرياضيات
Economic and administration	1462	725	737	0	0	0	1462	725	737	الادارة والاقتصاد
Human sciences	2535	1664	871	0	0	0	2535	1664	871	التربية للعلوم الانسانية
Pure sciences	2205	1392	813	0	0	0	2205	1392	813	التربية للعلوم الصرفة
Al-Shatrah education for women	934	934	0	0	0	0	934	934	0	التربية للبنات الشطرة
Al-ShukhSuq Basic education	188	106	82	0	0	0	188	106	82	التربية الاساسية سوق الشيوخ
Physical education	494	163	331	0	0	0	494	163	331	التربية البدنية وعلوم الرياضية
Literature	752	421	331	0	0	0	752	421	331	الاداب
Archology	129	57	72	0	0	0	129	57	72	الاثار
Media	349	124	225	0	0	0	349	124	225	الاعلام
Law	655	338	317	0	0	0	655	338	317	القانون
Islamic science	573	320	253	0	0	0	573	320	253	العلوم الاسلامية
Total morning studies	15242	9564	5678	1	0	1	15241	9564	5677	مجموع الدراسات الصباحية

Table (150) con.

تابع جدول (150)

College	المجموع			عرب			عراقيون			الكلية
	Total	اناث	ذكور	مجموع	اناث	ذكور	مجموع	اناث	ذكور	
	Total	Female	Male	Total	Female	Male	Total	Female	Male	
Evening studies										دراسات مسائية
Nursing	318	216	102	0	0	0	318	216	102	التربية
Engineering	659	82	577	0	0	0	659	82	577	الهندسة
Sciences	629	283	346	0	0	0	629	283	346	العلوم
Computer sciences & Information technology	131	60	71	0	0	0	131	60	71	علوم الحاسوب والرياضيات
Economic and administration	371	95	276	0	0	0	371	95	276	الادارة والاقتصاد
Human sciences	998	592	406	0	0	0	998	592	406	التربية للعلوم الانسانية
Pure sciences	810	348	462	0	0	0	810	348	462	التربية للعلوم الصرفة
Al-Shatrah education for women	178	178	0	0	0	0	178	178	0	التربية للبنات الشطرة
Physical education	200	23	177	0	0	0	200	23	177	التربية البدنية وعلوم الرياضة
Literature	90	26	64	0	0	0	90	26	64	الاداب
Media	63	10	53	0	0	0	63	10	53	الاعلام
Law	450	133	317	0	0	0	450	133	317	القانون
Islamic science	50	17	33	0	0	0	50	17	33	العلوم الاسلامية
Total Evening studies	4947	2063	2884	0	0	0	4947	2063	2884	مجموع الدراسات المسائية
Total university	20189	11627	8562	1	0	1	20188	11627	8561	مجموع الجامعة

جامعة سوهر

عدد الطلبة المقبولين في التعليم الجامعي الاولي في جامعة سومر موزعين حسب الكلية والجنسية والجنس للعام الدراسي 2021/2020

Number of accepted students in academical teaching of Sumar university distributed by college, nationality and gender for 2020/2021

Table(151)

جدول (151)

College	المجموع			عرب			عراقيون			الكلية
	Total			Arab			Iraqi's			
	مجموع	اناث	ذكور	مجموع	اناث	ذكور	مجموع	اناث	ذكور	
	Total	Female	Male	Total	Female	Male	Total	Female	Male	
Morning study										دراسات صباحية
Medicine	71	53	18	0	0	0	71	53	18	الطب
Agriculture	22	11	11	0	0	0	22	11	11	الزراعة
Sciences	240	105	135	0	0	0	240	105	135	العلوم
Information Technology& computer science	99	51	48	0	0	0	99	51	48	علوم الحاسوب وتكنولوجيا المعلومات
Economic and administration	272	141	131	0	0	0	272	141	131	الادارة والاقتصاد
Basic education	338	208	130	0	0	0	338	208	130	التربية الاساسية
Law	107	45	62	0	0	0	107	45	62	القانون
Total morning studies	1149	614	535	0	0	0	1149	614	535	مجموع الدراسات الصباحية
Evening studies										دراسات مسائية
Sciences	250	133	117	0	0	0	250	133	117	العلوم
Information Technology& computer science	45	18	27	0	0	0	45	18	27	علوم الحاسوب وتكنولوجيا المعلومات
Economic and administration	161	38	123	0	0	0	161	38	123	الادارة والاقتصاد
Basic education	399	202	197	0	0	0	399	202	197	التربية الاساسية
Law	139	20	119	0	0	0	139	20	119	القانون
Total evening studies	994	411	583	0	0	0	994	411	583	مجموع الدراسات المسائية
Total university	2143	1025	1118	0	0	0	2143	1025	1118	مجموع الجامعة

عدد الطلبة الموجودين في التعليم الجامعي الاولي في جامعة سومر موزعين حسب الكلية والجنسية والجنس للعام الدراسي 2021/2020

Number of existing students in academical teaching of Sumar university distributed by college ,nationality and gender forr 2020/2021

Table(152)

جدول (152)

College	المجموع			عرب			عراقيون			الكلية
	Total			Arab			Iraqi's			
	مجموع	اناث	ذكور	مجموع	اناث	ذكور	مجموع	اناث	ذكور	
	Total	Female	Male	Total	Female	Male	Total	Female	Male	
Morning study										دراسات صباحية
Medicine	71	53	18	0	0	0	71	53	18	الطب
Agriculture	192	96	96	0	0	0	192	96	96	الزراعة
Sciences	407	191	216	0	0	0	407	191	216	العلوم
Information Technology& computer Science	214	100	114	0	0	0	214	100	114	علوم الحاسوب وتكنولوجيا المعلومات
Economic and administration	774	395	379	0	0	0	774	395	379	الادارة والاقتصاد
Basic education	1162	714	448	0	0	0	1162	714	448	التربية الاساسية
Law	306	114	192	0	0	0	306	114	192	القانون
Total morning studies	3126	1663	1463	0	0	0	3126	1663	1463	مجموع الدراسات الصباحية
Evening studies										دراسات مسائية
Sciences	429	196	233	0	0	0	429	196	233	العلوم
Information Technology& computer Science	94	36	58	0	0	0	94	36	58	علوم الحاسوب وتكنولوجيا المعلومات
Economic and administration	349	91	258	0	0	0	349	91	258	الادارة والاقتصاد
Basic education	811	418	393	0	0	0	811	418	393	التربية الاساسية
Law	321	53	268	0	0	0	321	53	268	القانون
Total evening studies	2004	794	1210	0	0	0	2004	794	1210	مجموع الدراسات المسائية
Total university	5130	2457	2673	0	0	0	5130	2457	2673	مجموع الجامعة

عدد اعضاء الهيئة التدريسية في التعليم الجامعي الاولي في جامعة سومر موزعين حسب الكلية والجنسية والجنس للعام الدراسي 2021/2020
 Number of teaching staff in academical teaching of Sumar university distributed by college nationality and gender for 2020/2021

Table(153)

جدول (153)

College	المجموع			عرب			عراقيون			الكلية
	Total			Arab			Iraqi's			
	مجموع	اناث	ذكور	مجموع	اناث	ذكور	مجموع	اناث	ذكور	
	Total	Female	Male	Total	Female	Male	Total	Female	Male	
Medicine	7	2	5	0	0	0	7	2	5	الطب
Agriculture	25	5	20	0	0	0	25	5	20	الزراعة
Sciences	15	1	14	0	0	0	15	1	14	العلوم
Information Technology& computer science	21	4	17	0	0	0	21	4	17	علوم الحاسوب وتكنولوجيا المعلومات
Economic and administration	30	5	25	0	0	0	30	5	25	الادارة والاقتصاد
Basic education	46	9	37	0	0	0	46	9	37	التربية الاساسية
Law	9	2	7	0	0	0	9	2	7	القانون
university persidency	19	2	17	0	0	0	19	2	17	رئاسة الجامعة
Total university	172	30	142	0	0	0	172	30	142	مجموع الجامعة

عدد الطلبة العراقيين الراشدين والمؤجلين والتاركين في التعليم الجامعي الاولي في جامعة سومر موزعين حسب الكلية والجنس للعام الدراسي 2020/2019

Number of Iraqi failures ,postponed and leaving students in academical teaching of Sumar university distributed by college and gender for 2019/2020

جدول (154)

Table(154)

College	المجموع			تاركون			مؤجلون			راسيون			الكلية
	Total			Leaving			Postponed			Failures			
	مجموع	اناث	ذكور	مجموع	اناث	ذكور	مجموع	اناث	ذكور	مجموع	اناث	ذكور	
	Total	Female	Male	Total	Female	Male	Total	Female	Male	Total	Female	Male	
Morning study													دراسات صباحية
Agriculture	31	17	14	22	9	13	2	2	0	7	6	1	الزراعة
Sciences	1	1	0	0	0	0	1	1	0	0	0	0	العلوم
Information Technology& computer science	9	1	8	0	0	0	4	1	3	5	0	5	علوم الحاسوب وتكنولوجيا المعلومات
Economic and administration	33	17	16	0	0	0	5	3	2	28	14	14	الادارة والاقتصاد
Basic education	56	25	31	0	0	0	11	6	5	45	19	26	التربية الاساسية
Law	7	0	7	0	0	0	4	0	4	3	0	3	القانون
Total morning studies	137	61	76	22	9	13	27	13	14	88	39	49	مجموع الدراسات الصباحية
Evening studies													دراسات مسائية
Economic and administration	12	3	9	0	0	0	0	0	0	12	3	9	الادارة والاقتصاد
Basic education	14	6	8	0	0	0	0	0	0	14	6	8	التربية الاساسية
Law	3	0	3	0	0	0	0	0	0	3	0	3	القانون
Total evening studies	29	9	20	0	0	0	0	0	0	29	9	20	المجموع الدراسات المسائية
Total university	166	70	96	22	9	13	27	13	14	117	48	69	مجموع الجامعة

عدد الطلبة المشتركين في الامتحان النهائي في التعليم الجامعي الاولي في جامعة سومر موزعين حسب الكلية والجنسية والجنس للعام الدراسي 2020/2019

Number of participated students in final exam of academical teaching of Sumar university distributed by college ,nationality and gender for 2019/2020

Table(155)

جدول (155)

College	المجموع			عرب			عراقيون			الكلية
	Total			Arab			Iraqi's			
	مجموع	اناث	ذكور	مجموع	اناث	ذكور	مجموع	اناث	ذكور	
	Total	Female	Male	Total	Female	Male	Total	Female	Male	
Morning study										دراسات صباحية
Agriculture	255	127	128	0	0	0	255	127	128	الزراعة
Sciences	167	86	81	0	0	0	167	86	81	العلوم
Information Technology& computer science	148	60	88	0	0	0	148	60	88	علوم الحاسوب وتكنولوجيا المعلومات
Economic and administration	640	312	328	0	0	0	640	312	328	الادارة والاقتصاد
Basic education	1035	633	402	0	0	0	1035	633	402	التربية الاساسية
Law	235	79	156	0	0	0	235	79	156	القانون
Total morning studies	2480	1297	1183	0	0	0	2480	1297	1183	مجموع الدراسات الصباحية
Evening studies										دراسات مسائية
Sciences	179	63	116	0	0	0	179	63	116	العلوم
Information Technology& computer science	49	18	31	0	0	0	49	18	31	علوم الحاسوب وتكنولوجيا المعلومات
Economic and administration	246	70	176	0	0	0	246	70	176	الادارة والاقتصاد
Basic education	624	312	312	0	0	0	624	312	312	التربية الاساسية
Law	181	32	149	0	0	0	181	32	149	القانون
Total evening studies	1279	495	784	0	0	0	1279	495	784	مجموع الدراسات المسائية
Total university	3759	1792	1967	0	0	0	3759	1792	1967	مجموع الجامعة

عدد الطلبة الناجحين في التعليم الجامعي الاولي في جامعة سومر موزعين حسب الكلية والجنسية والجنس للعام الدراسي 2020/2019

Number of succeeded students in academical teaching of Sumar university distributed by college ,nationality and gender for 2019/2020

Table(156)

جدول (156)

College	المجموع			عرب			عراقيون			الكلية
	Total			Arab			Iraqi's			
	مجموع	اناث	ذكور	مجموع	اناث	ذكور	مجموع	اناث	ذكور	
	Total	Female	Male	Total	Female	Male	Total	Female	Male	
Morning study										دراسات صباحية
Agriculture	255	127	128	0	0	0	255	127	128	الزراعة
Sciences	167	86	81	0	0	0	167	86	81	العلوم
Information Technology& computer science	148	60	88	0	0	0	148	60	88	علوم الحاسوب وتكنولوجيا المعلومات
Economic and administration	640	312	328	0	0	0	640	312	328	الادارة والاقتصاد
Basic education	1035	633	402	0	0	0	1035	633	402	التربية الاساسية
Law	235	79	156	0	0	0	235	79	156	القانون
Total morning studies	2480	1297	1183	0	0	0	2480	1297	1183	مجموع الدراسات الصباحية
Evening studies										دراسات مسائية
Sciences	179	63	116	0	0	0	179	63	116	العلوم
Information Technology& computer science	49	18	31	0	0	0	49	18	31	علوم الحاسوب وتكنولوجيا المعلومات
Economic and administration	246	70	176	0	0	0	246	70	176	الادارة والاقتصاد
Basic education	624	312	312	0	0	0	624	312	312	التربية الاساسية
Law	181	32	149	0	0	0	181	32	149	القانون
Total evening studies	1279	495	784	0	0	0	1279	495	784	مجموع الدراسات المسائية
Total university	3759	1792	1967	0	0	0	3759	1792	1967	مجموع الجامعة

جامعة كركوك

عدد الطلبة المقبولين في التعليم الجامعي الاولي في جامعة كركوك موزعين حسب الكلية والجنسية والجنس للعام الدراسي 2021/2020
Number of accepted students in academical education of kirkuk university distributed by college ,nationality and gender for 2020/2021

جدول (157)

جدول (157)

College	المجموع Total			عرب Arab			عراقيون Iraqi's			الكلية
	مجموع Total	اناث Female	ذكور Male	مجموع Total	اناث Female	ذكور Male	مجموع Total	اناث Female	ذكور Male	
Morning study										دراسات صباحية
Medicine	248	148	100	0	0	0	248	148	100	الطب
Dentistry	252	173	79	0	0	0	252	173	79	طب الاسنان
Pharmaceutics	217	137	80	0	0	0	217	137	80	الصيدلة
Nursing	187	151	36	0	0	0	187	151	36	التمريض
Engineering	429	120	309	0	0	0	429	120	309	الهندسة
Agriculture	218	123	95	0	0	0	218	123	95	الزراعة
Agriculture/ Hawija	12	5	7	0	0	0	12	5	7	الزراعة / الحويجة
Veterinary medicine	100	56	44	0	0	0	100	56	44	الطب البيطري
sciences	679	467	212	0	0	0	679	467	212	العلوم
computer&technological information	388	205	183	0	0	0	388	205	183	علوم الحاسوب وتكنولوجيا المعلومات
Economic and administration	574	262	312	0	0	0	574	262	312	الادارة والاقتصاد
Education for Human sciences	1530	986	544	0	0	0	1530	986	544	التربية للعلوم الانسانية
Education for pure sciences	611	376	235	0	0	0	611	376	235	التربية للعلوم الصرفة
Education/ Hawija	458	256	202	0	0	0	458	256	202	التربية / الحويجة
Basic education	528	349	179	0	0	0	528	349	179	التربية الاساسية
Athletic education	216	65	151	0	0	0	216	65	151	التربية البدنية وعلوم الرياضة
Literature	152	90	62	0	0	0	152	90	62	الاداب
Law and political sciences	590	266	324	0	0	0	590	266	324	القانون والعلوم السياسية
Total Morning study	7389	4235	3154	0	0	0	7389	4235	3154	مجموع الدراسات الصباحية
Evening studies										دراسات مسائية
Nursing	219	125	94	0	0	0	219	125	94	التمريض
Engineering	206	32	174	0	0	0	206	32	174	الهندسة
Agriculture	43	4	39	0	0	0	43	4	39	الزراعة
Agriculture/ Hawija	46	1	45	0	0	0	46	1	45	الزراعة / الحويجة
sciences	605	311	294	0	0	0	605	311	294	العلوم
computer&technological information	93	18	75	0	0	0	93	18	75	علوم الحاسوب وتكنولوجيا المعلومات
Economic and administration	266	141	125	0	0	0	266	141	125	الادارة والاقتصاد
Education for Human sciences	807	372	435	0	0	0	807	372	435	التربية للعلوم الانسانية
Veterinary medicine	279	101	178	0	0	0	279	101	178	التربية للعلوم الصرفة
Education/ Hawija	116	23	93	0	0	0	116	23	93	التربية/ الحويجة
Basic education	227	108	119	0	0	0	227	108	119	التربية الاساسية
Physical education	92	13	79	0	0	0	92	13	79	التربية البدنية وعلوم الرياضة
Literature	24	5	19	0	0	0	24	5	19	الاداب
Law and political sciences	684	79	605	0	0	0	684	79	605	القانون والعلوم السياسية
Total evening study	3707	1333	2374	0	0	0	3707	1333	2374	مجموع الدراسات المسائية
Total university	11096	5568	5528	0	0	0	11096	5568	5528	مجموع الجامعة

عدد الطلبة الموجودين في التعليم الجامعي الاول في جامعة كركوك موزعين حسب الكلية والجنسية والجنس للعام الدراسي 2021/2020

Number of existing students in academical education of kirkuk university distributed by college ,nationality and gender for 2020/2021

Tabel (158)

جدول (158)

College	المجموع			عرب			عراقيون			الكلية
	مجموع	اناث	ذكور	مجموع	اناث	ذكور	مجموع	اناث	ذكور	
	Total	Female	Male	Total	Female	Male	Total	Female	Male	
Morning study										دراسات صباحية
Medicine	1049	664	385	0	0	0	1049	664	385	الطب
Dentistry	665	445	220	0	0	0	665	445	220	طب الأسنان
Pharmaceutics	440	299	141	0	0	0	440	299	141	الصيدلة
Nursing	541	471	70	0	0	0	541	471	70	التمريض
Engineering	1168	372	796	0	0	0	1168	372	796	الهندسة
Agriculture	702	387	315	0	0	0	702	387	315	الزراعة
Agriculture/ Hawija	86	36	50	0	0	0	86	36	50	الزراعة / الحويجة
Veterinary medicine	299	163	136	0	0	0	299	163	136	الطب البيطري
sciences	1917	1313	604	0	0	0	1917	1313	604	العلوم
computer&technological information	922	520	402	0	0	0	922	520	402	علوم الحاسوب وتكنولوجيا المعلومات
Economic and administration	1635	709	926	0	0	0	1635	709	926	الإدارة والاقتصاد
Education for Human sciences	4528	2921	1607	0	0	0	4528	2921	1607	التربية للعلوم الإنسانية
Education for pure sciences	2394	1389	1005	0	0	0	2394	1389	1005	التربية للعلوم الصرفة
Education/ Hawija	1719	970	749	0	0	0	1719	970	749	التربية / الحويجة
Basic education	920	604	316	0	0	0	920	604	316	التربية الأساسية
Athletic education	634	196	438	0	0	0	634	196	438	التربية البدنية وعلوم الرياضة
Literature	1475	845	630	0	0	0	1475	845	630	الاداب
Law and political sciences	2397	941	1456	0	0	0	2397	941	1456	القانون والعلوم السياسية
Total Morning study	23491	13245	10246	0	0	0	23491	13245	10246	مجموع الدراسات الصباحية
Evening studies										دراسات مسائية
Nursing	590	304	286	0	0	0	590	304	286	التمريض
Engineering	565	87	478	0	0	0	565	87	478	الهندسة
Agriculture	54	5	49	0	0	0	54	5	49	الزراعة
Agriculture/ Hawija	46	1	45	0	0	0	46	1	45	الزراعة / الحويجة
sciences	1369	596	773	0	0	0	1369	596	773	العلوم
computer&technological information	202	44	158	0	0	0	202	44	158	علوم الحاسوب وتكنولوجيا المعلومات
Economic and administration	790	322	468	0	0	0	790	322	468	الإدارة والاقتصاد
Education for Human sciences	2244	1024	1220	0	0	0	2244	1024	1220	التربية للعلوم الإنسانية
pure sciences	675	282	393	0	0	0	675	282	393	التربية للعلوم الصرفة
Education Hawija	176	39	137	0	0	0	176	39	137	التربية الحويجة
Basic education	265	133	132	0	0	0	265	133	132	التربية الأساسية
Physical education	395	96	299	0	0	0	395	96	299	التربية البدنية وعلوم الرياضة
Literature	85	15	70	0	0	0	85	15	70	الاداب
Law and political sciences	1473	174	1299	0	0	0	1473	174	1299	القانون والعلوم السياسية
Total evening study	8929	3122	5807	0	0	0	8929	3122	5807	مجموع الدراسات المسائية
Total university	32420	16367	16053	0	0	0	32420	16367	16053	مجموع الجامعة

عدد اعضاء الهيئة التدريسية في التعليم الجامعي الاولي في جامعة كركوك موزعين حسب الكلية والجنسية والجنس للعام الدراسي 2021/2020

Number of teaching staff in academic teaching of kirkuk university distributed by college ,nationality and gender for 2020/2021

Tabel (159)

جدول (159)

College	المجموع			عرب			عراقيون			الكلية
	مجموع Total	اناث Female	ذكور Male	مجموع Total	اناث Female	ذكور Male	مجموع Total	اناث Female	ذكور Male	
Morning study										دراسات صباحية
Medicine	74	25	49	0	0	0	74	25	49	الطب
Dentistry	26	15	11	0	0	0	26	15	11	طب الاسنان
Pharmacy	16	5	11	0	0	0	16	5	11	الصيدلة
Nursing	33	11	22	0	0	0	33	11	22	التمرريض
Engineering	89	13	76	0	0	0	89	13	76	الهندسة
Agriculture	52	13	39	0	0	0	52	13	39	الزراعة
Agriculture/ Hawija	13	3	10	0	0	0	13	3	10	الزراعة / الحويجة
Veterinary	17	7	10	0	0	0	17	7	10	الطب البيطري
sciences	104	44	60	0	0	0	104	44	60	العلوم
computer&technological information	39	11	28	0	0	0	39	11	28	علوم الحاسوب وتكنولوجيا المعلومات
Economic and administration	33	9	24	0	0	0	33	9	24	الادارة والاقتصاد
Human sciences	110	24	86	0	0	0	110	24	86	التربية للعلوم الانسانية
pure sciences	74	28	46	0	0	0	74	28	46	التربية للعلوم الصرفة
Education/ Hawija	34	6	28	0	0	0	34	6	28	التربية الحويجة
Basic education	21	4	17	0	0	0	21	4	17	التربية الاساسية
Physical Education	17	5	12	0	0	0	17	5	12	التربية البدنية وعلوم الرياضة
Literature	40	7	33	0	0	0	40	7	33	الاداب
Law and political sciences	79	20	59	0	0	0	79	20	59	القانون والعلوم السياسية
Central library	1	0	1	0	0	0	1	0	1	المكتبة المركزية
continue teaching centre	2	1	1	0	0	0	2	1	1	مركز التعليم المستمر
Computer Centre and net	5	1	4	0	0	0	5	1	4	مركز الحاسبة الالكترونية
Head of university	43	13	30	0	0	0	43	13	30	رئاسة الجامعة
Total university	922	265	657	0	0	0	922	265	657	مجموع الجامعة

عدد الطلبة العراقيين الراسبين والمؤجلين والتاركين في التعليم الجامعي الاولي في جامعة كركوك موزعين حسب الكلية والجنس للعام الدراسي 2020/2019

Number of Iraqi failures ,postponed and leaving students in academical education of kirkuk university distributed by college and gender for 2019/2020

Tabel (160)

جدول (160)

College	المجموع			تاركون			مؤجلون			راسيون			الكلية
	مجموع	اناث	ذكور	مجموع	اناث	ذكور	مجموع	اناث	ذكور	مجموع	اناث	ذكور	
	Total	Female	Male	Total	Female	Male	Total	Female	Male	Total	Female	Male	
Morning study													دراسات صباحية
Medicine	24	10	14	3	2	1	14	6	8	7	2	5	الطب
Dentistry	5	2	3	0	0	0	1	1	0	4	1	3	طب الاسنان
Pharmacy	1	1	0	0	0	0	1	1	0	0	0	0	الصيدلة
Nursing	10	7	3	0	0	0	8	6	2	2	1	1	التمريض
Engineering	57	13	44	10	3	7	17	4	13	30	6	24	الهندسة
Agriculture	75	44	31	17	8	9	26	19	7	32	17	15	الزراعة
Agriculture/ Hawija	7	5	2	5	4	1	2	1	1	0	0	0	الزراعة / الحويجة
Veterinary medicine	3	0	3	0	0	0	2	0	2	1	0	1	الطب البيطري
Sciences	233	112	121	101	48	53	23	11	12	109	53	56	العلوم
computer&technological information	138	74	64	83	51	32	11	2	9	44	21	23	علوم الحاسوب وتكنولوجيا المعلومات
Economic and administration	86	33	53	39	14	25	29	13	16	18	6	12	الادارة والاقتصاد
Education for Human sciences	226	139	87	38	19	19	69	40	29	119	80	39	التربية للعلوم الانسانية
Education for pure sciences	183	85	98	52	29	23	70	23	47	61	33	28	التربية للعلوم الصرفة
Education/ Hawija	60	23	37	7	3	4	28	13	15	25	7	18	التربية / الحويجة
Basic education	10	3	7	0	0	0	9	2	7	1	1	0	التربية الاساسية
Physical Education	35	1	34	13	0	13	1	0	1	21	1	20	التربية البدنية وعلوم الرياضة
Literature	129	73	56	40	21	19	33	21	12	56	31	25	الاداب
Law and political sciences	103	29	74	7	3	4	37	17	20	59	9	50	القانون والعلوم السياسية
Total Morning study	1385	654	731	415	205	210	381	180	201	589	269	320	مجموع الدراسات الصباحية
Evening studies													دراسات مسائية
Nursing	10	5	5	0	0	0	5	3	2	5	2	3	التمريض
Engineering	29	6	23	0	0	0	4	0	4	25	6	19	الهندسة
Agriculture	1	0	1	0	0	0	0	0	0	1	0	1	الزراعة
Sciences	56	17	39	25	9	16	1	1	0	30	7	23	العلوم
computer&technological information	20	4	16	6	0	6	7	3	4	7	1	6	علوم الحاسوب وتكنولوجيا المعلومات
Economic and administration	23	1	22	0	0	0	4	1	3	19	0	19	الادارة والاقتصاد
Education for Human sciences	90	36	54	2	0	2	10	4	6	78	32	46	التربية للعلوم الانسانية
pure sciences	33	15	18	10	6	4	15	6	9	8	3	5	التربية للعلوم الصرفة
Physical Education	14	4	10	6	3	3	0	0	0	8	1	7	التربية البدنية وعلوم الرياضة
Literature	9	2	7	0	0	0	0	0	0	9	2	7	الاداب
Law and political sciences	91	13	78	0	0	0	1	1	0	90	12	78	القانون والعلوم السياسية
Total evening study	376	103	273	49	18	31	47	19	28	280	66	214	مجموع الدراسات المسائية
Total university	1761	757	1004	464	223	241	428	199	229	869	335	534	مجموع الجامعة

عدد الطلبة المشتركين في الامتحان النهائي في التعليم الجامعي الاول في جامعة كركوك موزعين حسب الكلية والجنسية والجنس للعام الدراسي 2020/2019

Number of participated students in final exam in academical education of kirkuk university distributed by college ,nationality and gender for 2019/2020

Tabel (161)

جدول (161)

College	المجموع Total			عرب Arab			عراقيون Iraqi's			الكلية
	مجموع Total	اناث Female	ذكور Male	مجموع Total	اناث Female	ذكور Male	مجموع Total	اناث Female	ذكور Male	
Morning study										دراسات صباحية
Medicine	827	536	291	0	0	0	827	536	291	الطب
Dentistry	535	348	187	0	0	0	535	348	187	طب الاسنان
Pharmaceutics	200	147	53	0	0	0	200	147	53	الصيدلة
Nursing	447	390	57	0	0	0	447	390	57	التمريض
Engineering	922	366	556	0	0	0	922	366	556	الهندسة
Agriculture	598	317	281	0	0	0	598	317	281	الزراعة
Agriculture/Hawija	110	40	70	0	0	0	110	40	70	الزراعة الحويجة
Veterinary medicine	237	117	120	0	0	0	237	117	120	الطب البيطري
Sciences	1565	1103	462	0	0	0	1565	1103	462	العلوم
computer&technological information	480	292	188	0	0	0	480	292	188	علوم الحاسوب وتكنولوجيا المعلومات
Economic and administration	1259	530	729	0	0	0	1259	530	729	الادارة والاقتصاد
Education for Human sciences	3840	2506	1334	0	0	0	3840	2506	1334	التربية للعلوم الانسانية
Education for pure sciences	1963	1197	766	0	0	0	1963	1197	766	التربية للعلوم الصرفة
Education/ Hawija	1468	831	637	0	0	0	1468	831	637	التربية الحويجة
Basic education	495	348	147	0	0	0	495	348	147	التربية الاساسية
Physical Education	580	185	395	0	0	0	580	185	395	التربية البدنية وعلوم الرياضة
Literature	1547	892	655	0	0	0	1547	892	655	الاداب
Law and political sciences	2324	868	1456	0	0	0	2324	868	1456	القانون والعلوم السياسية
Total Morning study	19397	11013	8384	0	0	0	19397	11013	8384	مجموع الدراسات الصباحية

Tabel (161) con.

تابع جدول (161)

College	المجموع			عرب			عراقيون			الكلية
	مجموع	اناث	ذكور	مجموع	اناث	ذكور	مجموع	اناث	ذكور	
	Total	Female	Male	Total	Female	Male	Total	Female	Male	
Evening studies										دراسات مسائية
Nursing	562	218	344	0	0	0	562	218	344	التعميرض
Engineering	471	77	394	0	0	0	471	77	394	الهندسة
Agriculture	24	1	23	0	0	0	24	1	23	الزراعة
sciences	951	390	561	0	0	0	951	390	561	العلوم
computer&technological information	96	22	74	0	0	0	96	22	74	علوم الحاسوب وتكنولوجيا المعلومات
Economic and administration	693	237	456	0	0	0	693	237	456	الادارة والاقتصاد
Education for Human sciences	1868	891	977	0	0	0	1868	891	977	التربية للعلوم الانسانية
pure sciences	452	204	248	0	0	0	452	204	248	التربية للعلوم الصرفة
Education/ Hawija	60	16	44	0	0	0	60	16	44	التربية الحويجة
Basic education	37	25	12	0	0	0	37	25	12	التربية الاساسية
Physical Education	539	127	412	0	0	0	539	127	412	التربية البدنية وعلوم الرياضة
Literature	85	25	60	0	0	0	85	25	60	الاداب
Law and political sciences	1322	157	1165	0	0	0	1322	157	1165	القانون والعلوم السياسية
Total evening study	7160	2390	4770	0	0	0	7160	2390	4770	مجموع الدراسات المسائية
Total university	26557	13403	13154	0	0	0	26557	13403	13154	مجموع الجامعة

عدد الطلبة الناجحين في التعليم الجامعي الاولي في جامعة كركوك موزعين حسب الكلية والجنسية والجنس للعام الدراسي 2020/2019

Number of succeeded students in final exam in academical education of kirkuk university distributed by college ,nationality and gender for 2019/2020

Tabel (162)

جدول (162)

College	المجموع Total			عرب Arab			عراقيون Iraqi's			الكلية
	مجموع Total	اناث Female	ذكور Male	مجموع Total	اناث Female	ذكور Male	مجموع Total	اناث Female	ذكور Male	
Morning study										دراسات صباحية
Medicine	824	535	289	0	0	0	824	535	289	الطب
Dentistry	535	348	187	0	0	0	535	348	187	طب الاسنان
Pharmaceutics	200	147	53	0	0	0	200	147	53	الصيدلة
Nursing	445	389	56	0	0	0	445	389	56	التمريض
Engineering	907	363	544	0	0	0	907	363	544	الهندسة
Agriculture	594	316	278	0	0	0	594	316	278	الزراعة
Agriculture/ Hawija	110	40	70	0	0	0	110	40	70	الزراعة / الحويجة
Veterinary medicine	236	117	119	0	0	0	236	117	119	الطب البيطري
sciences	1553	1094	459	1	1	0	1552	1093	459	العلوم
computer&technological information	476	290	186	0	0	0	476	290	186	علوم الحاسوب وتكنولوجيا المعلومات
Economic and administration	1245	527	718	1	1	0	1244	526	718	الادارة والاقتصاد
Education for Human sciences	3826	2498	1328	0	0	0	3826	2498	1328	التربية للعلوم الانسانية
Education for pure sciences	1937	1184	753	0	0	0	1937	1184	753	التربية للعلوم الصرفة
Education/ Hawija	1465	829	636	0	0	0	1465	829	636	التربية / الحويجة
Physical Education	495	348	147	0	0	0	495	348	147	التربية الاساسية
Physical Education	559	184	375	0	0	0	559	184	375	التربية البدنية وعلوم الرياضة
Literature	1541	890	651	0	0	0	1541	890	651	الاداب
Law and political sciences	2324	868	1456	0	0	0	2324	868	1456	القانون والعلوم السياسية
Total Morning study	19270	10965	8305	0	0	0	19270	10965	8305	مجموع الدراسات الصباحية
Evening studies										دراسات مسائية
Nursing	557	216	341	0	0	0	557	216	341	التمريض
Engineering	467	76	391	0	0	0	467	76	391	الهندسة
Agriculture	23	1	22	0	0	0	23	1	22	الزراعة
sciences	946	389	557	0	0	0	946	389	557	العلوم
computer&technological information	95	22	73	0	0	0	95	22	73	علوم الحاسوب وتكنولوجيا المعلومات
Economic and administration	674	237	437	0	0	0	674	237	437	الادارة والاقتصاد
Education for Human sciences	1865	891	974	0	0	0	1865	891	974	التربية للعلوم الانسانية
Education for pure sciences	449	203	246	0	0	0	449	203	246	التربية للعلوم الصرفة
Education/ Hawija	60	16	44	0	0	0	60	16	44	التربية / الحويجة
Physical Education	37	25	12	0	0	0	37	25	12	التربية الاساسية
Physical Education	531	126	405	0	0	0	531	126	405	التربية البدنية وعلوم الرياضة
Literature	84	24	60	0	0	0	84	24	60	الاداب
Law and political sciences	1322	157	1165	0	0	0	1322	157	1165	القانون والعلوم السياسية
Total evening study	7110	2383	4727	0	0	0	7110	2383	4727	مجموع الدراسات المسائية
Total university	26380	13348	13032	0	0	0	26380	13348	13032	مجموع الجامعة

جامعة واسط

عدد الطلبة المقبولين في التعليم الجامعي الاولي في جامعة واسط واسط موزعين حسب الكلية والجنسية والجنس للعام الدراسي 2021/2020

Number of accepted students in academical education of Wasit university distributed by college ,nationality and gender for 2020/2021

Tabel (163)

جدول (163)

College	المجموع			عرب			عراقيون			الكلية
	مجموع	اناث	ذكور	مجموع	اناث	ذكور	مجموع	اناث	ذكور	
	Total	Female	Male	Total	Female	Male	Total	Female	Male	
Morning studies										دراسات صباحية
Medicine	224	156	68	0	0	0	224	156	68	الطب
Dentistry	197	142	55	0	0	0	197	142	55	طب الاسنان
Engineering	370	137	233	0	0	0	370	137	233	الهندسة
Agriculture	116	65	51	0	0	0	116	65	51	الزراعة
veterinary medicine	58	34	24	0	0	0	58	34	24	الطب البيطري
Sciences	631	325	306	0	0	0	631	325	306	العلوم
Computer science and information technology	169	86	83	0	0	0	169	86	83	علوم الحاسوب وتكنولوجيا المعلومات
Economic and administration	691	335	356	0	0	0	691	335	356	الادارة والاقتصاد
Education for human sciences	1679	851	828	0	0	0	1679	851	828	التربية للعلوم الانسانية
pure sciences	384	221	163	0	0	0	384	221	163	التربية للعلوم الصرفة
Basic education Al-azizia	486	258	228	0	0	0	486	258	228	التربية الاساسية العزيزية
Athletic education	232	48	184	0	0	0	232	48	184	التربية البدنية وعلوم الرياضة
Literature	147	86	61	0	0	0	147	86	61	الاداب
Law	196	84	112	0	0	0	196	84	112	القانون
Fine arts	120	95	25	0	0	0	120	95	25	الفنون الجميلة
Total Morning studies	5700	2923	2777	0	0	0	5700	2923	2777	مجموع الدراسات الصباحية

Table (163) con.

College	المجموع			عرب			عراقيون			الكلية
	مجموع	Total		مجموع	Arab		مجموع	Iraqi's		
		اناث	ذكور		اناث	ذكور		اناث	ذكور	
Total	Female	Male	Total	Female	Male	Total	Female	Male		
Evening studies										دراسات مسائية
Engineering	130	12	118	0	0	0	130	12	118	الهندسة
Agriculture	44	2	42	0	0	0	44	2	42	الزراعة
Sciences	334	182	152	0	0	0	334	182	152	العلوم
Computer science and information technology	65	27	38	0	0	0	65	27	38	علوم الحاسوب وتكنولوجيا المعلومات
Economic and administration	200	76	124	0	0	0	200	76	124	الادارة والاقتصاد
Education for human sciences	296	119	177	0	0	0	296	119	177	التربية للعلوم الانسانية
pure sciences	143	65	78	0	0	0	143	65	78	التربية للعلوم الصرفة
Basic education Al-Azizia	142	94	48	0	0	0	142	94	48	التربية الاساسية العزيزية
Physical education	76	14	62	0	0	0	76	14	62	التربية البدنية وعلوم الرياضة
Literature	39	12	27	0	0	0	39	12	27	الاداب
Law	197	77	120	0	0	0	197	77	120	القانون
Fine arts	51	31	20	0	0	0	51	31	20	الفنون الجميلة
Total evening studies	1717	711	1006	0	0	0	1717	711	1006	مجموع الدراسات المسائية
Total university	7417	3634	3783	0	0	0	7417	3634	3783	مجموع الجامعة

عدد الطلبة الموجودين في التعليم الجامعي الاولي في جامعة واسط موزعين حسب الكلية والجنسية والجنس للعام الدراسي 2021/2020
Number of existing students in academical education of Wasit university distributed by college ,nationality and gender for 2020/2021

Tabel (164)

جدول (164)

College	المجموع Total			عرب Arab			عراقيون Iraqi's			الكلية
	مجموع Total	اناث Female	ذكور Male	مجموع Total	اناث Female	ذكور Male	مجموع Total	اناث Female	ذكور Male	
Morning study										دراسات صباحية
Medicine	797	516	281	0	0	0	797	516	281	الطب
Dentistry	564	382	182	0	0	0	564	382	182	طب الاسنان
Engineering	906	354	552	0	0	0	906	354	552	الهندسة
Agriculture	473	239	234	0	0	0	473	239	234	الزراعة
Veterinary medicine	149	77	72	0	0	0	149	77	72	الطب البيطري
Sciences	1508	839	669	0	0	0	1508	839	669	العلوم
Computer science and information technology	548	301	247	0	0	0	548	301	247	علوم الحاسوب وتكنولوجيا المعلومات
Economic and administration	2634	1127	1507	0	0	0	2634	1127	1507	الادارة والاقتصاد
Education for human sciences	3887	2074	1813	0	0	0	3887	2074	1813	التربية للعلوم الانسانية
pure sciences	1177	610	567	0	0	0	1177	610	567	التربية للعلوم الصرفة
Basic education Al-Azizia	1334	742	592	0	0	0	1334	742	592	التربية الاساسية العزيزية
Athletic education	654	164	490	0	0	0	654	164	490	التربية البدنية وعلوم الرياضة
Literature	788	462	326	0	0	0	788	462	326	الاداب
Law	707	331	376	0	0	0	707	331	376	القانون
Fine arts	463	341	122	0	0	0	463	341	122	الفنون الجميلة
Total Morning study	16589	8559	8030	0	0	0	16589	8559	8030	مجموع الدراسات الصباحية

Table (164) con.

تابع جدول (164)

College	المجموع			عرب			عراقيون			الكلية
	مجموع Total	اناث Female	ذكور Male	مجموع Total	اناث Female	ذكور Male	مجموع Total	اناث Female	ذكور Male	
Evening studies										دراسات مسائية
Engineering	284	27	257	0	0	0	284	27	257	الهندسة
Agriculture	44	2	42	0	0	0	44	2	42	الزراعة
Sciences	830	457	373	0	0	0	830	457	373	العلوم
Computer science and information technology	184	58	126	0	0	0	184	58	126	علوم الحاسوب وتكنولوجيا المعلومات
Economic and administration	582	202	380	0	0	0	582	202	380	الادارة و الاقتصاد
Education	595	234	361	0	0	0	595	234	361	التربية للعلوم الانسانية
pure sciences	339	150	189	0	0	0	339	150	189	التربية للعلوم الصرفة
Basic education Al-Azizia	322	223	99	0	0	0	322	223	99	التربية الاساسية العزيزية
Athletic education	218	44	174	0	0	0	218	44	174	التربية البدنية وعلوم الرياضة
Literature	39	12	27	0	0	0	39	12	27	الاداب
Law	599	281	318	0	0	0	599	281	318	القانون
Fine arts	139	80	59	0	0	0	139	80	59	الفنون الجميلة
Total evening study	4175	1770	2405	0	0	0	4175	1770	2405	مجموع الدراسات المسائية
Total university	20764	10329	10435	0	0	0	20764	10329	10435	مجموع الجامعة

عدد أعضاء الهيئة التدريسية في التعليم الجامعي الاولي في جامعة واسط موزعين حسب الكلية والجنسية والجنس للعام الدراسي 2021/2020
 Number of teaching staff in academical education of Wasit university distributed by college ,nationality and gender for 2020/2021

Table (165)

جدول (165)

College	المجموع			عرب			عراقيون			الكلية
	مجموع	اناث	ذكور	مجموع	اناث	ذكور	مجموع	اناث	ذكور	
	Total	Female	Male	Total	Female	Male	Total	Female	Male	
Medicine	90	34	56	0	0	0	90	34	56	الطب
Dentistry	18	10	8	0	0	0	18	10	8	طب الاسنان
Engineering	111	14	97	0	0	0	111	14	97	الهندسة
Agriculture	49	5	44	0	0	0	49	5	44	الزراعة
Veterinary medicine	28	9	19	0	0	0	28	9	19	الطب البيطري
Sciences	140	60	80	0	0	0	140	60	80	العلوم
Computer science and information technology	36	9	27	0	0	0	36	9	27	علوم الحاسوب وتكنولوجيا المعلومات
Economic and administration	92	23	69	0	0	0	92	23	69	الادارة و الاقتصاد
Education for human sciences	144	37	107	0	0	0	144	37	107	التربية للعلوم الانسانية
pure sciences	46	16	30	0	0	0	46	16	30	التربية للعلوم الصرفة
Basic education Al-Azizia	57	14	43	0	0	0	57	14	43	التربية الاساسية العزيزية
Athletic education	37	4	33	0	0	0	37	4	33	التربية البدنية وعلوم الرياضة
Literature	84	13	71	0	0	0	84	13	71	الاداب
Law	41	15	26	0	0	0	41	15	26	القانون
Fine arts	20	2	18	0	0	0	20	2	18	الفنون الجميلة
center calculator	1	1	0	0	0	0	1	1	0	مركز الحاسبة الالكترونية
Total university	994	266	728	0	0	0	994	266	728	مجموع الجامعة

عدد الطلبة العراقيين الراسبين والمؤجلين والتاركين في التعليم الجامعي الاولي في جامعة واسط موزعين حسب الكلية والجنس للعام الدراسي 2020/2019

Number of Iraqi failures ,postponed and leaving students in academical education of Wasit university distributed by college and gender for 2019/2020

Tabel (166)

جدول (166)

College	المجموع			تاركون			مؤجلون			راسبون			الكلية
	Total			Leaving			Postponed			Failures			
	مجموع	اناث	ذكور	مجموع	اناث	ذكور	مجموع	اناث	ذكور	مجموع	اناث	ذكور	
	Total	Female	Male	Total	Female	Male	Total	Female	Male	Total	Female	Male	
Morning study													دراسات صباحية
Medicine	1	1	0	0	0	0	0	0	0	1	1	0	الطب
Dentistry	0	0	0	0	0	0	0	0	0	0	0	0	طب الاسنان
Engineering	17	10	7	0	0	0	6	3	3	11	7	4	الهندسة
Veterinary medicine	3	1	2	0	0	0	3	1	2	0	0	0	الطب البيطري
Sciences	17	9	8	0	0	0	5	3	2	12	6	6	العلوم
Computer science and information technology	28	12	16	0	0	0	0	0	0	28	12	16	علوم الحاسوب وتكنولوجيا المعلومات
Economic and administration	179	84	95	2	0	2	10	4	6	167	80	87	الادارة و الاقتصاد
Education for human sciences	360	159	201	20	9	11	78	42	36	262	108	154	التربية للعلوم الانسانية
pure sciences	141	55	86	0	0	0	27	9	18	114	46	68	التربية للعلوم الصرفة
Basic education Al-Azizia	50	21	29	0	0	0	26	11	15	24	10	14	التربية الاساسية العزيزية
Athletic education	16	2	14	6	0	6	2	0	2	8	2	6	التربية البدنية وعلوم الرياضة
Literature	91	43	48	31	13	18	6	3	3	54	27	27	الاداب
Law	16	4	12	0	0	0	2	0	2	14	4	10	القانون
Fine arts	16	12	4	2	0	2	1	1	0	13	11	2	الفنون الجميلة
Total Morning study	935	413	522	61	22	39	166	77	89	708	314	394	مجموع الدراسات الصباحية

Table (166) cont.

تابع جدول (166)

College	المجموع			تاركون			مؤجلون			راسبون			الكلية
	Total			Leaving			Postponed			Failures			
	مجموع	اناث	ذكور	مجموع	اناث	ذكور	مجموع	اناث	ذكور	مجموع	اناث	ذكور	
	Total	Female	Male	Total	Female	Male	Total	Female	Male	Total	Female	Male	
Evening studies													دراسات مسائية
Engineering	6	1	5	0	0	0	5	1	4	1	0	1	الهندسة
Sciences	2	2	0	0	0	0	2	2	0	0	0	0	العلوم
Computer science and information technology	7	1	6	0	0	0	0	0	0	7	1	6	علوم الحاسوب وتكنولوجيا المعلومات
Economic and administration	4	0	4	0	0	0	0	0	0	4	0	4	الادارة والاقتصاد
Education for human sciences	19	1	18	0	0	0	3	1	2	16	0	16	التربية للعلوم الانسانية
pure sciences	12	4	8	1	0	1	6	1	5	5	3	2	التربية للعلوم الصرفة
Basic education Al-Azizia	0	0	0	0	0	0	0	0	0	0	0	0	التربية الاساسية العزيزية
Athletic education	4	1	3	0	0	0	1	0	1	3	1	2	التربية البدنية وعلوم الرياضة
Law	38	11	27	0	0	0	13	1	12	25	10	15	القانون
Fine arts	4	1	3	0	0	0	0	0	0	4	1	3	الفنون الجميلة
Total evening study	96	22	74	1	0	1	30	6	24	65	16	49	مجموع الدراسات المسائية
Total university	1031	435	596	62	22	40	196	83	113	773	330	443	مجموع الجامعة

عدد الطلبة المشتركين في الامتحان النهائي في التعليم الجامعي الاولي في جامعة واسط موزعين حسب الكلية والجنسية والجنس للعام الدراسي 2020/2019

Number of participated students in final exam in academical education of Wasit university distributed by college ,nationality and gender for 2019/2020

Tabel (167)

جدول (167)

College	المجموع			عرب			عراقيون			الكلية
	Total			Arab			Iraqi's			
	مجموع	اناث	ذكور	مجموع	اناث	ذكور	مجموع	اناث	ذكور	
	Total	Female	Male	Total	Female	Male	Total	Female	Male	
Morning study										دراسات صباحية
Medicine	623	388	235	0	0	0	623	388	235	الطب
Dentistry	391	262	129	0	0	0	391	262	129	طب الاسنان
Engineering	807	351	456	0	0	0	807	351	456	الهندسة
Agriculture	449	210	239	0	0	0	449	210	239	الزراعة
Veterinary medicine	100	42	58	0	0	0	100	42	58	الطب البيطري
Sciences	953	598	355	0	0	0	953	598	355	العلوم
Computer science and information technology	520	286	234	0	0	0	520	286	234	علوم الحاسوب وتكنولوجيا المعلومات
Economic and administration	2461	975	1486	0	0	0	2461	975	1486	الادارة والاقتصاد
Education for human sciences	2700	1512	1188	0	0	0	2700	1512	1188	التربية للعلوم الانسانية
pure sciences	1020	526	494	0	0	0	1020	526	494	التربية للعلوم الصرفة
Basic education Al-Azizia	1377	789	588	0	0	0	1377	789	588	التربية الاساسية العزيزية
Athletic education	567	149	418	0	0	0	567	149	418	التربية البدنية وعلوم الرياضة
Literature	927	536	391	0	0	0	927	536	391	الاداب
Law	697	328	369	0	0	0	697	328	369	القانون
Fine arts	510	360	150	0	0	0	510	360	150	الفنون الجميلة
Total Morning study	14102	7312	6790	0	0	0	14102	7312	6790	مجموع الدراسات الصباحية

Table (167) con.

College	المجموع			عرب			عراقيون			الكلية
	Total			Arab			Iraqi's			
	مجموع	اناث	ذكور	مجموع	اناث	ذكور	مجموع	اناث	ذكور	
	Total	Female	Male	Total	Female	Male	Total	Female	Male	
Evening studies										دراسات مسائية
Engineering	269	37	232	0	0	0	269	37	232	الهندسة
Sciences	608	267	341	0	0	0	608	267	341	العلوم
Computer science and information technology	176	46	130	0	0	0	176	46	130	علوم الحاسوب وتكنولوجيا المعلومات
Economic and administration	442	144	298	0	0	0	442	144	298	الإدارة والاقتصاد
Education for human sciences	301	117	184	0	0	0	301	117	184	التربية للعلوم الانسانية
pure sciences	194	83	111	0	0	0	194	83	111	التربية للعلوم الصرفة
Basic education Al-Azizia	315	187	128	0	0	0	315	187	128	التربية الاساسية العزيزية
Athletic education	215	42	173	0	0	0	215	42	173	التربية البدنية وعلوم الرياضة
Literature	574	265	309	0	0	0	574	265	309	القانون
Fine arts	148	79	69	0	0	0	148	79	69	الفنون الجميلة
Total evening study	3242	1267	1975	0	0	0	3242	1267	1975	مجموع الدراسات المسائية
Total university	17344	8579	8765	0	0	0	17344	8579	8765	مجموع الجامعة

عدد الطلبة الناجحين في التعليم الجامعي الاولي في جامعة واسط موزعين حسب الكلية والجنسية والجنس للعام الدراسي 2020/2019

Number of succeeded students in final exam in academical education of Wasit university distributed by college ,nationality and gender for 2019/2020

Tabel (168)

جدول (168)

College	المجموع Total			عرب Arab			عراقيون Iraqi's			الكلية
	مجموع Total	اناث Female	ذكور Male	مجموع Total	اناث Female	ذكور Male	مجموع Total	اناث Female	ذكور Male	
Morning study										دراسات صباحية
Medicine	622	387	235	0	0	0	622	387	235	الطب
Dentistry	391	262	129	0	0	0	391	262	129	طب الاسنان
Engineering	796	344	452	0	0	0	796	344	452	الهندسة
Agriculture	449	210	239	0	0	0	449	210	239	الزراعة
Veterinary medicine	100	42	58	0	0	0	100	42	58	الطب البيطري
Sciences	953	598	355	0	0	0	953	598	355	العلوم
Computer science and information technology	520	286	234	0	0	0	520	286	234	علوم الحاسوب وتكنولوجيا المعلومات
Economic and administration	2386	943	1443	0	0	0	2386	943	1443	الادارة والاقتصاد
Education for human sciences	2696	1510	1186	0	0	0	2696	1510	1186	التربية للعلوم الانسانية
pure sciences	1019	525	494	0	0	0	1019	525	494	التربية للعلوم الصرفة
Basic education Al-Azizia	1375	789	586	0	0	0	1375	789	586	التربية الاساسية العزيزية
Athletic education	566	149	417	0	0	0	566	149	417	التربية البدنية وعلوم الرياضة
Literature	910	528	382	0	0	0	910	528	382	الاداب
Law	693	327	366	0	0	0	693	327	366	القانون
Fine arts	505	356	149	0	0	0	505	356	149	الفنون الجميلة
Total Morning study	13981	7256	6725	0	0	0	13981	7256	6725	مجموع الدراسات الصباحية

Table (168) con.

College	المجموع			عرب			عراقيون			الكلية
	مجموع	اناث	ذكور	مجموع	اناث	ذكور	مجموع	اناث	ذكور	
	Total	Female	Male	Total	Female	Male	Total	Female	Male	
Evening studies										دراسات مسائية
Engineering	268	37	231	0	0	0	268	37	231	الهندسة
Sciences	608	267	341	0	0	0	608	267	341	العلوم
Computer science and information technology	176	46	130	0	0	0	176	46	130	علوم الحاسوب وتكنولوجيا المعلومات
Economic and administration	441	144	297	0	0	0	441	144	297	الإدارة والاقتصاد
Education for human sciences	301	117	184	0	0	0	301	117	184	التربية للعلوم الانسانية
pure sciences	194	83	111	0	0	0	194	83	111	التربية للعلوم الصرفة
Basic education Al-Azizia	315	187	128	0	0	0	315	187	128	التربية الاساسية العزيزية
Athletic education	215	42	173	0	0	0	215	42	173	التربية البدنية وعلوم الرياضة
Law	569	263	306	0	0	0	569	263	306	القانون
Fine arts	148	79	69	0	0	0	148	79	69	الفنون الجميلة
Total evening study	3235	1265	1970	0	0	0	3235	1265	1970	مجموع الدراسات المسائية
Total university	17216	8521	8695	0	0	0	17216	8521	8695	مجموع الجامعة

جامعة ميسان

عدد الطلبة المقبولين في التعليم الجامعي الاولي في جامعة ميسان موزعين حسب الكلية والجنسية والجنس للعام الدراسي 2021/2020

Number of accepted students in academical teaching of Missan university distributed by college ,nationality and gender for 2020/2021

Table(169)

جدول (169)

College	المجموع Total			عرب Arab			عراقيون Iraqi's			الكلية
	مجموع Total	اناث Female	ذكور Male	مجموع Total	اناث Female	ذكور Male	مجموع Total	اناث Female	ذكور Male	
Morning studies										دراسات صباحية
Medicine	215	127	88	0	0	0	215	127	88	الطب
Dentistry	151	109	42	0	0	0	151	109	42	طب الاسنان
Pharmaceutics	170	106	64	0	0	0	170	106	64	الصيدلة
Nursing	82	71	11	0	0	0	82	71	11	التمريض
Engineering	388	193	195	0	0	0	388	193	195	الهندسة
Agriculture	37	22	15	0	0	0	37	22	15	الزراعة
Sciences	230	197	33	0	0	0	230	197	33	العلوم
Economic and administration	320	149	171	0	0	0	320	149	171	الادارة والاقتصاد
Education	826	635	191	0	0	0	826	635	191	التربية
Basic Education	1814	1131	683	0	0	0	1814	1131	683	التربية الاساسية
Physical Education	148	56	92	0	0	0	148	56	92	التربية البدنية وعلوم الرياضة
Law	117	72	45	0	0	0	117	72	45	القانون
Political sciences	40	21	19	0	0	0	40	21	19	العلوم السياسية
Total morning studies	4538	2889	1649	0	0	0	4538	2889	1649	مجموع الدراسات الصباحية
Evening studies										دراسات مسائية
Nursing	77	17	60	0	0	0	77	17	60	التمريض
Engineering	159	19	140	0	0	0	159	19	140	الهندسة
Sciences	152	76	76	0	0	0	152	76	76	العلوم
Economic and administration	204	55	149	0	0	0	204	55	149	الادارة والاقتصاد
Education	338	182	156	0	0	0	338	182	156	التربية
Basic Education	575	241	334	0	0	0	575	241	334	التربية الاساسية
Law	98	18	80	0	0	0	98	18	80	القانون
Total evening studies	1603	608	995	0	0	0	1603	608	995	مجموع الدراسات المسائية
Total university	6141	3497	2644	0	0	0	6141	3497	2644	مجموع الجامعة

عدد الطلبة الموجودين في التعليم الجامعي الاولي في جامعة ميسان موزعين حسب الكلية والجنسية والجنس للعام الدراسي 2021/2020

Number of existing students in academical teaching of Missan university distributed by college ,nationality and gender for 2020/2021

Table(170)

جدول (170)

College	المجموع Total			عرب Arab			عراقيون Iraqi's			الكلية
	مجموع Total	اناث Female	ذكور Male	مجموع Total	اناث Female	ذكور Male	مجموع Total	اناث Female	ذكور Male	
Morning studies										دراسات صباحية
Medicine	529	316	213	0	0	0	529	316	213	الطب
Dentistry	315	221	94	0	0	0	315	221	94	طب الاسنان
Pharmaceutics	446	274	172	0	0	0	446	274	172	الصيدلة
Nursing	132	111	21	0	0	0	132	111	21	التمريض
Engineering	843	431	412	0	0	0	843	431	412	الهندسة
Agriculture	192	133	59	0	0	0	192	133	59	الزراعة
sciences	710	581	129	0	0	0	710	581	129	العلوم
Economic and administration	911	376	535	0	0	0	911	376	535	الادارة والاقتصاد
Education	2187	1695	492	0	0	0	2187	1695	492	التربية
Basic Education	4713	2840	1873	0	0	0	4713	2840	1873	التربية الاساسية
Physical Education	519	214	305	0	0	0	519	214	305	التربية البدنية وعلوم الرياضة
Law	526	287	239	0	0	0	526	287	239	القانون
Political sciences	143	78	65	0	0	0	143	78	65	العلوم السياسية
Total morning studies	12166	7557	4609	0	0	0	12166	7557	4609	مجموع الدراسات الصباحية
Evening studies										دراسات مسائية
Nursing	218	38	180	0	0	0	218	38	180	التمريض
Engineering	389	50	339	0	0	0	389	50	339	الهندسة
Sciences	373	143	230	0	0	0	373	143	230	العلوم
Economic and administration	523	128	395	0	0	0	523	128	395	الادارة والاقتصاد
Education	910	504	406	0	0	0	910	504	406	التربية
Basic Education	1435	679	756	0	0	0	1435	679	756	التربية الاساسية
Law	256	60	196	0	0	0	256	60	196	القانون
Total evening studies	4104	1602	2502	0	0	0	4104	1602	2502	مجموع الدراسات المسائية
Total university	16270	9159	7111	0	0	0	16270	9159	7111	مجموع الجامعة

عدد اعضاء الهيئة التدريسية في التعليم الجامعي الاولي في جامعة ميسان موزعين حسب الكلية والجنسية والجنس للعام الدراسي 2021/2020

Number of teaching staff in academical teaching of Missan university distributed by college ,nationality and gender for 2020/2021

Table(171)

جدول (171)

College	المجموع			عرب			عراقيون			الكلية
	مجموع	اناث	ذكور	مجموع	اناث	ذكور	مجموع	اناث	ذكور	
	Total	Female	Male	Total	Female	Male	Total	Female	Male	
Medicine	41	10	31	0	0	0	41	10	31	الطب
Dentistry	10	4	6	0	0	0	10	4	6	طب الاسنان
Pharmaceutics	16	9	7	0	0	0	16	9	7	الصيدلة
Nursing	16	0	16	0	0	0	16	0	16	التمريض
Engineering	77	8	69	0	0	0	77	8	69	الهندسة
Agriculture	36	8	28	0	0	0	36	8	28	الزراعة
sciences	63	22	41	0	0	0	63	22	41	العلوم
Economic and administration	40	5	35	0	0	0	40	5	35	الادارة والاقتصاد
Education	110	33	77	0	0	0	110	33	77	التربية
Basic Education	122	42	80	0	0	0	122	42	80	التربية الاساسية
Physical Education	63	9	54	0	0	0	63	9	54	التربية البدنية وعلوم الرياضة
Law	32	3	29	0	0	0	32	3	29	القانون
Political sciences	13	1	12	0	0	0	13	1	12	العلوم السياسية
university persidency	6	3	3	0	0	0	6	3	3	رئاسة الجامعة
Total university	645	157	488	0	0	0	645	157	488	مجموع الجامعة

عدد الطلبة العراقيين الراسبين والمؤجلين والتاركين في التعليم الجامعي الاولي في جامعة ميسان موزعين حسب الكلية والجنس للعام الدراسي 2020/2019

Number of Iraqi failures ,postponed and leaving students in academical teaching of Missan university distributed by college and gender for 2019/2020
جدول (172)

College	المجموع			تاركون			مؤجلون			راسيون			الكلية
	Total			Leaving			Postponed			Failures			
	مجموع	اناث	ذكور	مجموع	اناث	ذكور	مجموع	اناث	ذكور	مجموع	اناث	ذكور	
	Total	Female	Male	Total	Female	Male	Total	Female	Male	Total	Female	Male	
Morning studies													دراسات صباحية
Medicine	34	18	16	0	0	0	2	1	1	32	17	15	الطب
Dentistry	1	0	1	0	0	0	1	0	1	0	0	0	طب الاسنان
Pharmaceutics	5	3	2	0	0	0	2	2	0	3	1	2	الصيدلة
Nursing	3	2	1	0	0	0	1	1	0	2	1	1	التمريض
Agriculture	6	5	1	2	2	0	0	0	0	4	3	1	الزراعة
Sciences	20	15	5	11	8	3	5	4	1	4	3	1	العلوم
Economic and administration	47	19	28	3	1	2	3	1	2	41	17	24	الادارة والاقتصاد
Education	43	28	15	5	3	2	14	11	3	24	14	10	التربية
Basic Education	218	97	121	80	29	51	0	0	0	138	68	70	التربية الاساسية
Physical Education	36	29	7	3	3	0	13	9	4	20	17	3	التربية البدنية وعلوم الرياضة
Law	12	5	7	0	0	0	6	4	2	6	1	5	القانون
Political sciences	6	4	2	0	0	0	6	4	2	0	0	0	العلوم السياسية
Total morning studies	431	225	206	104	46	58	53	37	16	274	142	132	مجموع الدراسات الصباحية
Evening studies													دراسات مسائية
Nursing	2	0	2	0	0	0	0	0	0	2	0	2	التمريض
Sciences	6	0	6	1	0	1	0	0	0	5	0	5	العلوم
Economic and administration	13	5	8	0	0	0	0	0	0	13	5	8	الادارة والاقتصاد
Basic Education	13	8	5	0	0	0	0	0	0	13	8	5	التربية الاساسية
Law	5	2	3	1	0	1	0	0	0	4	2	2	القانون
Total Evening studies	39	15	24	2	0	2	0	0	0	37	15	22	مجموع الدراسات المسائية
Total university	470	240	230	106	46	60	53	37	16	311	157	154	مجموع الجامعة

عدد الطلبة المشتركين في الامتحان النهائي في التعليم الجامعي الاول في جامعة ميسان موزعين حسب الكلية والجنسية والجنس للعام الدراسي 2020/2019
 Number of participated students in final exam in academical teaching of Missan university distributed by college ,nationality and gender for
 2019/2020

Table (173)

جدول (173)

College	المجموع			عرب			عراقيون			الكلية
	مجموع	Total	ذكور	مجموع	Arab	ذكور	مجموع	Iraqi's	ذكور	
	Total	اناث	Female	Male	اناث	Female	Male	اناث	Female	Male
Morning studies										دراسات صباحية
Medicine	303	178	125	0	0	0	303	178	125	الطب
Dentistry	242	158	84	0	0	0	242	158	84	طب الاسنان
Pharmaceutics	381	249	132	0	0	0	381	249	132	الصيدلة
Nursing	109	87	22	0	0	0	109	87	22	التمريض
Engineering	544	298	246	0	0	0	544	298	246	الهندسة
Agriculture	186	132	54	0	0	0	186	132	54	الزراعة
Sciences	604	494	110	0	0	0	604	494	110	العلوم
Economic and administration	772	281	491	0	0	0	772	281	491	الادارة والاقتصاد
Education	1853	1447	406	0	0	0	1853	1447	406	التربية
Basic Education	3589	2128	1461	0	0	0	3589	2128	1461	التربية الاساسية
Physical Education	526	222	304	0	0	0	526	222	304	التربية البدنية وعلوم الرياضة
Law	560	343	217	0	0	0	560	343	217	القانون
Political sciences	139	71	68	0	0	0	139	71	68	العلوم السياسية
Total morning studies	9808	6088	3720	0	0	0	9808	6088	3720	مجموع الدراسات الصباحية
Evening studies										دراسات مسائية
Nursing	146	21	125	0	0	0	146	21	125	التمريض
Engineering	230	31	199	0	0	0	230	31	199	الهندسة
Sciences	289	86	203	0	0	0	289	86	203	العلوم
Economic and administration	772	281	491	0	0	0	772	281	491	الادارة والاقتصاد
Education	853	486	367	0	0	0	853	486	367	التربية
Basic Education	1274	669	605	0	0	0	1274	669	605	التربية الاساسية
Law	236	56	180	0	0	0	236	56	180	القانون
Total Evening studies	3800	1630	2170	0	0	0	3800	1630	2170	مجموع الدراسات المسائية
Total university	13608	7718	5890	0	0	0	13608	7718	5890	مجموع الجامعة

عدد الطلبة الناجحين في التعليم الجامعي الاول في جامعة ميسان موزعين حسب الكلية والجنسية والجنس للعام الدراسي 2020/2019
Number of succeeded students in final exam in academical teaching of Missan university distributed by college ,nationality and gender for
2019/2020

Table(174)

جدول (174)

College	المجموع			عرب			عراقيون			الكلية
	مجموع	اناث	ذكور	مجموع	اناث	ذكور	مجموع	اناث	ذكور	
	Total	Female	Male	Total	Female	Male	Total	Female	Male	
Morning studies										دراسات صباحية
Medicine	272	161	111	0	0	0	272	161	111	الطب
Dentistry	242	158	84	0	0	0	242	158	84	طب الاسنان
Pharmaceutics	381	249	132	0	0	0	381	249	132	الصيدلة
Nursing	109	87	22	0	0	0	109	87	22	التمريض
Engineering	544	298	246	0	0	0	544	298	246	الهندسة
Agriculture	186	132	54	0	0	0	186	132	54	الزراعة
Sciences	603	494	109	0	0	0	603	494	109	العلوم
Economic and administration	772	281	491	0	0	0	772	281	491	الادارة والاقتصاد
Education	1849	1444	405	0	0	0	1849	1444	405	التربية
Basic Education	3544	2101	1443	0	0	0	3544	2101	1443	التربية الاساسية
Physical Education	506	205	301	0	0	0	506	205	301	التربية البدنية وعلوم الرياضة
Law	554	342	212	0	0	0	554	342	212	القانون
Political sciences	139	71	68	0	0	0	139	71	68	العلوم السياسية
Total morning studies	9701	6023	3678	0	0	0	9701	6023	3678	مجموع الدراسات الصباحية
Evening studies										دراسات مسائية
Nursing	146	21	125	0	0	0	146	21	125	التمريض
Engineering	230	31	199	0	0	0	230	31	199	الهندسة
Sciences	289	86	203	0	0	0	289	86	203	العلوم
Economic and administration	772	281	491	0	0	0	772	281	491	الادارة والاقتصاد
Education	853	486	367	0	0	0	853	486	367	التربية
Basic Education	1270	668	602	0	0	0	1270	668	602	التربية الاساسية
Law	236	56	180	0	0	0	236	56	180	القانون
Total Evening studies	3796	1629	2167	0	0	0	3796	1629	2167	مجموع الدراسات المسائية
Total university	13497	7652	5845	0	0	0	13497	7652	5845	مجموع الجامعة

جامعة المنشى

عدد الطلبة المقبولين في التعليم الجامعي الاولي في جامعة المثنى موزعين حسب الكلية والجنسية والجنس للعام الدراسي 2021/2020

Number of accepted students in academical teaching of Al-muthanna university distributed by college ,nationality and gender for 2020/2021

Table(175)

جدول (175)

College	المجموع			عرب			عراقيون			الكلية
	مجموع	اناث	ذكور	مجموع	اناث	ذكور	مجموع	اناث	ذكور	
	Total	Female	Male	Total	Female	Male	Total	Female	Male	
Morning study										دراسات صباحية
Medicine	262	185	77	0	0	0	262	185	77	الطب
Dentistry	260	180	80	0	0	0	260	180	80	طب الاسنان
Pharmaceutics	169	123	46	0	0	0	169	123	46	الصيدلة
Nursing	139	107	32	0	0	0	139	107	32	التمريض
Engineering	435	171	264	0	0	0	435	171	264	الهندسة
Agriculture	140	85	55	0	0	0	140	85	55	الزراعة
Veterinary Medicine	79	58	21	0	0	0	79	58	21	الطب البيطري
Sciences	473	320	153	0	0	0	473	320	153	العلوم
Economic and administration	440	262	178	0	0	0	440	262	178	الادارة والاقتصاد
Education for human sciences	510	408	102	0	0	0	510	408	102	التربية للعلوم الانسانية
pure sciences	187	77	110	0	0	0	187	77	110	التربية للعلوم الصرفة
Basic Education	448	345	103	0	0	0	448	345	103	التربية الاساسية
Athletic education	140	46	94	0	0	0	140	46	94	التربية البدنية وعلوم الرياضة
Literature	160	114	46	0	0	0	160	114	46	الاداب
Law	170	89	81	0	0	0	170	89	81	القانون
Total morning studies	4012	2570	1442	0	0	0	4012	2570	1442	مجموع الدراسات الصباحية
Evening studies										دراسات مسائية
Nursing	77	29	48	0	0	0	77	29	48	التمريض
Agriculture	29	3	26	0	0	0	29	3	26	الزراعة
Sciences	134	84	50	0	0	0	134	84	50	العلوم
Economic and administration	222	71	151	0	0	0	222	71	151	الادارة والاقتصاد
Education for human sciences	239	128	111	0	0	0	239	128	111	التربية للعلوم الانسانية
Basic Education	135	55	80	0	0	0	135	55	80	التربية الاساسية
Law	150	26	124	0	0	0	150	26	124	القانون
Total Evening studies	986	396	590	0	0	0	986	396	590	مجموع الدراسات المسائية
Total university	4998	2966	2032	0	0	0	4998	2966	2032	مجموع الجامعة

عدد الطلبة الموجودين في التعليم الجامعي الاول في جامعة المثنى موزعين حسب الكلية والجنسية والجنس للعام الدراسي 2021/2020
Number of existing students in academical teaching of Al-muthanna university distributed by college ,nationality and gender for 2020/2021

Table(176)

جدول (176)

College	المجموع Total			عرب Arab			عراقيون Iraqi's			الكلية
	مجموع Total	اناث Female	ذكور Male	مجموع Total	اناث Female	ذكور Male	مجموع Total	اناث Female	ذكور Male	
Morning study										دراسات صباحية
Medicine	701	463	238	0	0	0	701	463	238	الطب
Dentistry	528	369	159	0	0	0	528	369	159	طب الاسنان
Pharmaceutics	371	255	116	0	0	0	371	255	116	الصيدلة
Nursing	282	229	53	0	0	0	282	229	53	التمريض
Engineering	838	320	518	0	0	0	838	320	518	الهندسة
Agriculture	748	437	311	0	0	0	748	437	311	الزراعة
Veterinary Medicine	238	149	89	0	0	0	238	149	89	الطب البيطري
Sciences	1403	939	464	0	0	0	1403	939	464	العلوم
Economic and administration	1555	795	760	0	0	0	1555	795	760	الادارة والاقتصاد
Education for human sciences	1820	1233	587	0	0	0	1820	1233	587	التربية للعلوم الانسانية
pure sciences	969	419	550	0	0	0	969	419	550	التربية للعلوم الصرفة
Basic Education	1697	1166	531	0	0	0	1697	1166	531	التربية الاساسية
Physical Education	444	139	305	0	0	0	444	139	305	التربية البدنية وعلوم الرياضة
Literature	663	424	239	0	0	0	663	424	239	الاداب
Law	695	323	372	0	0	0	695	323	372	القانون
Total morning studies	12952	7660	5292	0	0	0	12952	7660	5292	مجموع الدراسات الصباحية
Evening studies										دراسات مسائية
Nursing	151	41	110	0	0	0	151	41	110	التمريض
Agriculture	84	5	79	0	0	0	84	5	79	الزراعة
Sciences	415	221	194	0	0	0	415	221	194	العلوم
Economic and administration	582	173	409	0	0	0	582	173	409	الادارة والاقتصاد
Education for human sciences	743	367	376	0	0	0	743	367	376	التربية للعلوم الانسانية
Basic Education	223	109	114	0	0	0	223	109	114	التربية الاساسية
Law	456	100	356	0	0	0	456	100	356	القانون
Total Evening studies	2654	1016	1638	0	0	0	2654	1016	1638	مجموع الدراسات المسائية
Total university	15606	8676	6930	0	0	0	15606	8676	6930	مجموع الجامعة

عدد اعضاء الهيئة التدريسية في التعليم الجامعي الاول في جامعة المثنى موزعين حسب الكلية والجنسية والجنس للعام الدراسي 2021/2020

Number of teaching staff in academical teaching of Al-muthanna university distributed by college ,nationality and gender for 2020/2021

Table(177)

جدول (177)

College	المجموع Total			عرب Arab			عراقيون Iraqi's			الكلية
	مجموع Total	اناث Female	ذكور Male	مجموع Total	اناث Female	ذكور Male	مجموع Total	اناث Female	ذكور Male	
Morning study										دراسات صباحية
Medicine	41	13	28	0	0	0	41	13	28	الطب
Dentistry	18	3	15	0	0	0	18	3	15	طب الاسنان
Pharmaceutics	17	12	5	0	0	0	17	12	5	الصيدلة
Nursing	13	1	12	0	0	0	13	1	12	التمريض
Engineering	91	16	75	0	0	0	91	16	75	الهندسة
Agriculture	90	11	79	0	0	0	90	11	79	الزراعة
Veterinary Medicine	25	8	17	0	0	0	25	8	17	الطب البيطري
Sciences	96	39	57	0	0	0	96	39	57	العلوم
Economic and administration	51	3	48	0	0	0	51	3	48	الادارة والاقتصاد
Education for human sciences	80	18	62	0	0	0	80	18	62	التربية للعلوم الانسانية
pure sciences	28	12	16	0	0	0	28	12	16	التربية للعلوم الصرفة
Basic Education	41	13	28	0	0	0	41	13	28	التربية الاساسية
Physical Education	32	5	27	0	0	0	32	5	27	التربية البدنية وعلوم الرياضة
Literature	11	2	9	0	0	0	11	2	9	الاداب
Law	20	6	14	0	0	0	20	6	14	القانون
Center for the studies of Badia and lake Sawa	4	1	3	0	0	0	4	1	3	مركز دراسات البادية وبحيرة ساوة
continue teaching centre	2	1	1	0	0	0	2	1	1	مركز التعليم المستمر
Computer Centre	5	0	5	0	0	0	5	0	5	مركز الحاسبة الالكترونية
University persidency	19	3	16	0	0	0	19	3	16	رئاسة الجامعة
Total morning studies	684	167	517	0	0	0	684	167	517	مجموع الدراسات الصباحية
Evening studies										دراسات مسائية
Basic Education	7	1	6	0	0	0	7	1	6	التمريض
Total Evening studies	7	1	6	0	0	0	7	1	6	مجموع الدراسات المسائية
Total university	691	168	523	0	0	0	691	168	523	مجموع الجامعة

عدد الطلبة العراقيين الراسبين والمؤجلين والتاركين في التعليم الجامعي الاولي في جامعة المثنى موزعين حسب الكلية والجنس للعام الدراسي 2020/2019

Number of Iraqi failures ,postponed and leaving students in academical teaching of Al-muthanna university distributed by college and gender for 2019/2020

جدول (178)

Table(178)

College	المجموع Total			تاركون Leaving			مؤجلون Postponed			راسيون Failures			الكلية
	مجموع	اناث	ذكور	مجموع	اناث	ذكور	مجموع	اناث	ذكور	مجموع	اناث	ذكور	
	Total	Female	Male	Total	Female	Male	Total	Female	Male	Total	Female	Male	
Morning study													دراسات صباحية
Medicine	4	4	0	0	0	0	1	1	0	3	3	0	الطب
Dentistry	0	0	0	0	0	0	0	0	0	0	0	0	طب الاسنان
Pharmaceutics	4	2	2	0	0	0	4	2	2	0	0	0	الصيدلة
Nursing	2	2	0	0	0	0	2	2	0	0	0	0	التمريض
Engineering	44	11	33	9	5	4	3	1	2	32	5	27	الهندسة
Agriculture	51	29	22	8	5	3	13	9	4	30	15	15	الزراعة
Veterinary Medicine	9	2	7	0	0	0	0	0	0	9	2	7	الطب البيطري
Sciences	105	48	57	0	0	0	50	26	24	55	22	33	العلوم
Economic and administration	31	15	16	0	0	0	0	0	0	31	15	16	الادارة والاقتصاد
Education for human sciences	5	1	4	0	0	0	2	0	2	3	1	2	التربية للعلوم الانسانية
pure sciences	62	23	39	0	0	0	13	4	9	49	19	30	التربية للعلوم الصرفة
Basic Education	127	77	50	26	23	3	20	10	10	81	44	37	التربية الاساسية
Physical Education	4	1	3	0	0	0	1	0	1	3	1	2	التربية البدنية وعلوم الرياضة
Literature	18	8	10	5	2	3	0	0	0	13	6	7	الاداب
Law	34	11	23	7	3	4	7	0	7	20	8	12	القانون
Total morning studies	500	234	266	55	38	17	116	55	61	329	141	188	مجموع الدراسات الصباحية
Evening studies													دراسات مسائية
Nursing	3	0	3	0	0	0	0	0	0	3	0	3	التمريض
Agriculture	6	0	6	0	0	0	1	0	1	5	0	5	الزراعة
Sciences	37	11	26	0	0	0	16	4	12	21	7	14	العلوم
Economic and administration	8	3	5	0	0	0	0	0	0	8	3	5	الادارة والاقتصاد
Education for human sciences	14	1	13	0	0	0	0	0	0	14	1	13	التربية للعلوم الانسانية
Basic Education	3	2	1	0	0	0	0	0	0	3	2	1	التربية الاساسية
Law	19	2	17	3	0	3	1	1	0	15	1	14	القانون
Total Evening studies	90	19	71	3	0	3	18	5	13	69	14	55	مجموع الدراسات المسائية
Total university	590	253	337	58	38	20	134	60	74	398	155	243	مجموع الجامعة

عدد الطلبة المشتركين في الامتحان النهائي في التعليم الجامعي الاولي في جامعة المثنى موزعين حسب الكلية والجنسية والجنس للعام الدراسي 2020/2019

Number of participated students in final exam in academical teaching of Al-muthanna university distributed by college ,nationality and gender for 2019/2020

Table(179)

جدول (179)

College	المجموع			عرب Arab			عراقيون Iraqi's			الكلية
	مجموع Total	اناث Female	ذكور Male	مجموع Total	اناث Female	ذكور Male	مجموع Total	اناث Female	ذكور Male	
Morning study										دراسات صباحية
Medicine	508	321	187	0	0	0	508	321	187	الطب
Dentistry	423	300	123	0	0	0	423	300	123	طب الاسنان
Pharmaceutics	302	201	101	0	0	0	302	201	101	الصيدلة
Nursing	190	154	36	0	0	0	190	154	36	التمريض
Engineering	538	194	344	0	0	0	538	194	344	الهندسة
Agriculture	778	447	331	0	0	0	778	447	331	الزراعة
Veterinary Medicine	194	109	85	0	0	0	194	109	85	الطب البيطري
Sciences	1094	743	351	0	0	0	1094	743	351	العلوم
Economic and administration	1354	613	741	0	0	0	1354	613	741	الادارة والاقتصاد
Education for human sciences	1762	1131	631	0	0	0	1762	1131	631	التربية للعلوم الانسانية
pure sciences	967	410	557	0	0	0	967	410	557	التربية للعلوم الصرفة
Basic Education	1468	957	511	0	0	0	1468	957	511	التربية الاساسية
Physical Education	447	140	307	0	0	0	447	140	307	التربية البدنية وعلوم الرياضة
Literature	687	418	269	0	0	0	687	418	269	الاداب
Law	683	309	374	0	0	0	683	309	374	القانون
Total morning studies	11395	6447	4948	0	0	0	11395	6447	4948	مجموع الدراسات الصباحية
Evening studies										دراسات مسائية
Nursing	74	12	62	0	0	0	74	12	62	التمريض
Agriculture	49	2	47	0	0	0	49	2	47	الزراعة
Sciences	354	170	184	0	0	0	354	170	184	العلوم
Economic and administration	470	122	348	0	0	0	470	122	348	الادارة والاقتصاد
Education for human sciences	642	295	347	0	0	0	642	295	347	التربية للعلوم الانسانية
Basic Education	108	69	39	0	0	0	108	69	39	التربية الاساسية
Law	443	105	338	0	0	0	443	105	338	القانون
Total Evening studies	2140	775	1365	0	0	0	2140	775	1365	مجموع الدراسات المسائية
Total university	13535	7222	6313	0	0	0	13535	7222	6313	مجموع الجامعة

عدد الطلبة الناجحين في التعليم الجامعي الاولي في جامعة المثنى موزعين حسب الكلية والجنسية والجنس للعام الدراسي 2020/2019

Number of succeeded students in final exam in academical teaching of Al-muthanna university distributed by college ,nationality and gender for 2019/2020

Table(180)

جدول (180)

College	المجموع			عرب			عراقيون			الكلية
	مجموع	اناث	ذكور	مجموع	اناث	ذكور	مجموع	اناث	ذكور	
	Total	Female	Male	Total	Female	Male	Total	Female	Male	
Morning study										دراسات صباحية
Medicine	507	320	187	0	0	0	507	320	187	الطب
Dentistry	423	300	123	0	0	0	423	300	123	طب الاسنان
Pharmaceutics	302	201	101	0	0	0	302	201	101	الصيدلة
Nursing	190	154	36	0	0	0	190	154	36	التمريض
Engineering	506	189	317	0	0	0	506	189	317	الهندسة
Agriculture	776	445	331	0	0	0	776	445	331	الزراعة
Veterinary Medicine	193	109	84	0	0	0	193	109	84	الطب البيطري
Sciences	1059	731	328	0	0	0	1059	731	328	العلوم
Economic and administration	1323	598	725	0	0	0	1323	598	725	الادارة والاقتصاد
Education for human sciences	1762	1131	631	0	0	0	1762	1131	631	التربية للعلوم الانسانية
pure sciences	918	391	527	0	0	0	918	391	527	التربية للعلوم الصرفة
Basic Education	1461	953	508	0	0	0	1461	953	508	التربية الاساسية
Physical Education	446	139	307	0	0	0	446	139	307	التربية البدنية وعلوم الرياضة
Literature	674	412	262	0	0	0	674	412	262	الاداب
Law	663	301	362	0	0	0	663	301	362	القانون
Total morning studies	11203	6374	4829	0	0	0	11203	6374	4829	مجموع الدراسات الصباحية
Evening studies										دراسات مسائية
Nursing	74	12	62	0	0	0	74	12	62	التمريض
Agriculture	49	2	47	0	0	0	49	2	47	الزراعة
Sciences	346	166	180	0	0	0	346	166	180	العلوم
Economic and administration	462	119	343	0	0	0	462	119	343	الادارة والاقتصاد
Education for human sciences	642	295	347	0	0	0	642	295	347	التربية للعلوم الانسانية
Basic Education	105	67	38	0	0	0	105	67	38	التربية الاساسية
Law	428	104	324	0	0	0	428	104	324	القانون
Total Evening studies	2106	765	1341	0	0	0	2106	765	1341	مجموع الدراسات المسائية
Total university	13309	7139	6170	0	0	0	13309	7139	6170	مجموع الجامعة

جامعة تكنولوجيا المعلومات والاتصالات

عدد الطلبة المقبولين في التعليم الجامعي الاولي في جامعة تكنولوجيا المعلومات والاتصالات موزعين حسب الكلية والجنسية والجنس للعام الدراسي 2021/2020

Number of accepted students in academic teaching of Information and communications technology university distributed by college ,nationality and gender for 2020/2021

Table (181)

جدول (181)

College	المجموع Total			عرب Arab			عراقيون Iraqi's			الكلية
	مجموع Total	اناث Female	ذكور Male	مجموع Total	اناث Female	ذكور Male	مجموع Total	اناث Female	ذكور Male	
Morning study										دراسات صباحية
Engineering	143	80	63	0	0	0	143	80	63	الهندسة
Vital medical informatics	126	66	60	1	1	0	125	65	60	المعلوماتية الطبية الحيوية
Business informatics	169	101	68	0	0	0	169	101	68	معلوماتية الاعمال
Total Morning study	438	247	191	1	1	0	437	246	191	مجموع الدراسات الصباحية
Evening study										دراسات مسائية
Evening studies	10	3	7	0	0	0	10	3	7	الهندسة
Business informatics	22	6	16	0	0	0	22	6	16	معلوماتية الاعمال
Total evening study	32	9	23	0	0	0	32	9	23	مجموع الدراسات المسائية
Total university	470	256	214	1	1	0	469	255	214	مجموع الجامعة

عدد الطلبة الموجودين في التعليم الجامعي الاولي في جامعة تكنولوجيا المعلومات والاتصالات موزعين حسب الكلية والجنسية والجنس للعام الدراسي 2021/ 2020

Number of enrolled students in academic teaching of Information and communications technology university distributed by college ,nationality and gender for 2020/2021

Table (182)

جدول (182)

College	المجموع			عرب			عراقيون			الكلية
	Total			Arab			Iraqi's			
	مجموع	اناث	ذكور	مجموع	اناث	ذكور	مجموع	اناث	ذكور	
	Total	Female	Male	Total	Female	Male	Total	Female	Male	
Morning study										دراسات صباحية
Evening studies	274	160	114	0	0	0	274	160	114	الهندسة
Vital medical informatics	182	96	86	1	1	0	181	95	86	المعلوماتية الطبية الحيوية
Business informatics	435	237	198	0	0	0	435	237	198	معلوماتية الاعمال
Total Morning study	891	493	398	1	1	0	890	492	398	مجموع الدراسات الصباحية
Evening study										دراسات مسائية
Evening studies	10	3	7	0	0	0	10	3	7	الهندسة
Business informatics	81	21	60	0	0	0	81	21	60	معلوماتية الاعمال
Total evening study	91	24	67	0	0	0	91	24	67	مجموع الدراسات المسائية
Total university	982	517	465	1	1	0	981	516	465	مجموع الجامعة

عدد أعضاء الهيئة التدريسية في جامعة تكنولوجيا المعلومات والاتصالات موزعين حسب الكلية والجنسية والجنس للعام الدراسي 2021/2020

Number of teaching staff in academical teaching in Information and communications technology university distributed by college nationality and gender for 2020/2021

Table (183)

جدول (183)

College	المجموع			عرب			عراقيون			الكلية
	Total			Arab			Iraqi's			
	مجموع	اناث	ذكور	مجموع	اناث	ذكور	مجموع	اناث	ذكور	
	Total	Female	Male	Total	Female	Male	Total	Female	Male	
Morning study										دراسات صباحية
Engineering	33	12	21	0	0	0	33	12	21	الهندسة
Vital medical informatics	23	13	10	0	0	0	23	13	10	المعلوماتية الطبية الحيوية
Business informatics	48	22	26	0	0	0	48	22	26	معلوماتية الاعمال
University headqarter	43	22	21	0	0	0	43	22	21	رئاسة الجامعة
Total university	147	69	78	0	0	0	147	69	78	مجموع الجامعة

عدد الطلبة العراقيين الراسبين والمؤجلين والتاركين في التعليم الجامعي الاولي في جامعة تكنولوجيا المعلومات والاتصالات موزعين حسب الكلية والجنس للعام الدراسي 2020/2019

Number of Iraqi failed , postponed and leaving students in academic teaching of Information and communication technology university distributed by college and gender for 2019/2020

جدول (184)

جدول (184)

College	المجموع			تاركون			مؤجلون			راسيون			الكلية
	Total			Leaving			Postponed			Failures			
	مجموع	اناث	ذكور	مجموع	اناث	ذكور	مجموع	اناث	ذكور	مجموع	اناث	ذكور	
	Total	Female	Male	Total	Female	Male	Total	Female	Male	Total	Female	Male	
Morning study													دراسات صباحية
Engineering	31	14	17	14	8	6	5	2	3	12	4	8	الهندسة
Vital medical informatics	3	3	0	0	0	0	1	1	0	2	2	0	المعلوماتية الطبية الحيوية
Business informatics	46	23	23	13	7	6	3	1	2	30	15	15	معلوماتية الاعمال
Total Morning study	80	40	40	27	15	12	9	4	5	44	21	23	مجموع الدراسات الصباحية
Evening study													دراسات مسائية
Business informatics	8	1	7	1	0	1	0	0	0	7	1	6	معلوماتية الاعمال
Total evening study	8	1	7	1	0	1	0	0	0	7	1	6	مجموع الدراسات المسائية
Total university	88	41	47	28	15	13	9	4	5	51	22	29	مجموع الجامعة

عدد الطلبة المشتركين في الامتحان النهائي في التعليم الجامعي الاولي في جامعة تكنولوجيا المعلومات والاتصالات موزعين حسب الكلية والجنسية والجنس للعام الدراسي 2020/2019

Number of students in final exam participated in academic teaching of Information and communications technology university distributed by college and gender for 2019/2020

Table(185)

جدول (185)

College	المجموع			عرب			عراقيون			الكلية
	Total			Arab			Iraqi's			
	مجموع	اناث	ذكور	مجموع	اناث	ذكور	مجموع	اناث	ذكور	
	Total	Female	Male	Total	Female	Male	Total	Female	Male	
Morning study										دراسات صباحية
Engineering	136	80	56	0	0	0	136	80	56	الهندسة
Vital medical informatics	54	28	26	0	0	0	54	28	26	المعلوماتية الطبية الحيوية
Business informatics	231	122	109	0	0	0	231	122	109	معلوماتية الاعمال
Total Morning study	421	230	191	0	0	0	421	230	191	مجموع الدراسات الصباحية
Evening study										دراسات مسائية
Business informatics	88	27	61	0	0	0	88	27	61	معلوماتية الاعمال
Total evening study	88	27	61	0	0	0	88	27	61	مجموع الدراسات المسائية
Total university	509	257	252	0	0	0	509	257	252	مجموع الجامعة

عدد الطلبة الناجحين في التعليم الجامعي الاولي في جامعة تكنولوجيا المعلومات والاتصالات موزعين حسب الكلية والجنسية والجنس للعام الدراسي 2020/2019

Number of students Succeeded in academic teaching of Information and communications technology university distributed by college and gender for 2019/2020

Table(186)

جدول (186)

College	المجموع			عرب			عراقيون			الكلية
	Total			Arab			Iraqi's			
	مجموع	اناث	ذُكور	مجموع	اناث	ذُكور	مجموع	اناث	ذُكور	
	Total	Female	Male	Total	Female	Male	Total	Female	Male	
Morning study										دراسات صباحية
Engineering	126	78	48	0	0	0	126	78	48	الهندسة
Vital medical informatics	54	28	26	0	0	0	54	28	26	المعلوماتية الطبية الحيوية
Business informatics	209	112	97	0	0	0	209	112	97	معلوماتية الاعمال
Total Morning study	389	218	171	0	0	0	389	218	171	مجموع الدراسات الصباحية
Evening study										دراسات مسائية
Business informatics	81	26	55	0	0	0	81	26	55	معلوماتية الاعمال
Total university	470	244	226	0	0	0	470	244	226	مجموع الجامعة

جامعة ابن سينا للعلوم الطبية
والصيدلانية

عدد الطلبة المقبولين في التعليم الجامعي الاولي في جامعة ابن سينا للعلوم الطبية والصيدلانية موزعين حسب الكلية والجنسية والجنس للعام الدراسي 2021/2020

Number of accepted students in academical teaching of Ibn Sina for Medical and Pharmaceutics university distributed by college ,nationality and gender for 2020/2021

Tabel (187)

جدول (187)

College	المجموع			عرب			عراقيون			الكلية
	مجموع	إناث	ذكور	مجموع	إناث	ذكور	مجموع	إناث	ذكور	
	Total	Female	Male	Total	Female	Male	Total	Female	Male	
Morning studies										دراسات صباحية
Medicine	300	176	124	0	0	0	300	176	124	الطب
Dentistry	225	162	63	0	0	0	225	162	63	طب الاسنان
Total Morning study	525	338	187	0	0	0	525	338	187	مجموع الدراسات الصباحية
Total University	525	338	187	0	0	0	525	338	187	مجموع الجامعة

عدد الطلبة الموجودين في التعليم الجامعي الاولي في جامعة ابن سينا للعلوم الطبية والصيدلانية موزعين حسب الكلية والجنسية والجنس للعام الدراسي 2021/2020

Number of existing students in academical teaching of Ibn Sina for Medical and Pharmaceutics university distributed by college ,nationality and gender for 2020/2021

Tabel (188)

جدول (188)

College	المجموع			عرب			عراقيون			الكلية
	مجموع	إناث	ذكور	مجموع	إناث	ذكور	مجموع	إناث	ذكور	
	Total	Female	Male	Total	Female	Male	Total	Female	Male	
Morning studies										دراسات صباحية
Medicine	661	400	261	0	0	0	661	400	261	الطب
Dentistry	623	429	194	0	0	0	623	429	194	طب الاسنان
Total Morning study	1284	829	455	0	0	0	1284	829	455	مجموع الدراسات الصباحية
Total University	1284	829	455	0	0	0	1284	829	455	مجموع الجامعة

عدد أعضاء الهيئة التدريسية في التعليم الجامعي الاولي في جامعة ابن سينا للعلوم الطبية والصيدلانية موزعين حسب الكلية والجنسية والجنس للعام الدراسي 2021/2020

Number of teaching staff in academical teaching in of Ibn Sina for Medical and Pharmaceutics university distributed by college ,nationality and gender for 2020/2021

Tabel (189)

جدول (189)

College	المجموع			عرب			عراقيون			الكلية
	مجموع	إناث	ذكور	مجموع	إناث	ذكور	مجموع	إناث	ذكور	
	Total	Female	Male	Total	Female	Male	Total	Female	Male	
Morning studies										دراسات صباحية
Medicine	47	25	22	0	0	0	47	25	22	الطب
Dentistry	35	24	11	0	0	0	35	24	11	طب الاسنان
Computer Centre	1	0	1	0	0	0	1	0	1	مركز الحاسبة
Continue teaching centre	1	0	1	0	0	0	1	0	1	مركز التعليم المستمر
University persidency	8	1	7	0	0	0	8	1	7	رئاسة الجامعة
Total Morning study	92	50	42	0	0	0	92	50	42	مجموع الدراسات الصباحية
Total University	92	50	42	0	0	0	92	50	42	مجموع الجامعة

عدد الطلبة الراسبين والمؤجلين والتاركين في التعليم الجامعي الاولي في جامعة ابن سينا للعلوم الطبية والصيدلانية موزعين حسب الكلية والجنسية والجنس للعام الدراسي 2020/2019

Number of Iraqi failures, postponed and leaving students in academic teaching of Information and communication of Ibn Sina for Medical and Pharmaceutics university distributed by college ,nationality and gender for 2019/2020

Tabel (190)

جدول (190)

College	المجموع			تاركون			مؤجلون			راسيون			الكلية
	Total			Leaving			Postponed			Failures			
	مجموع	إناث	ذكور	مجموع	اناث	ذكور	مجموع	اناث	ذكور	مجموع	اناث	ذكور	
	Total	Female	Male	Total	Female	Male	Total	Female	Male	Total	Female	Male	
Morning studies													دراسات صباحية
Medicine	3	1	2	0	0	0	3	1	2	0	0	0	الطب
Dentistry	3	1	2	0	0	0	2	1	1	1	0	1	طب الاسنان
Total Morning study	6	2	4	0	0	0	5	2	3	1	0	1	مجموع الدراسات الصباحية
Total University	6	2	4	0	0	0	5	2	3	1	0	1	مجموع الجامعة

عدد الطلبة المشتركين في الامتحان النهائي في التعليم الجامعي الاولي في جامعة ابن سينا للعلوم الطبية والصيدلانية موزعين حسب الكلية والجنسية والجنس للعام الدراسي 2019 / 2020
 Number of students in final exam participated in academic teaching of Information and communications of Ibn Sina for Medical and Pharmaceutics university distributed by college ,nationality and gender for 2019/2020

Tabel (191)

جدول (191)

College	المجموع			عرب			عراقيون			الكلية
	مجموع	إناث	ذكور	مجموع	إناث	ذكور	مجموع	إناث	ذكور	
	Total	Female	Male	Total	Female	Male	Total	Female	Male	
Morning studies										دراسات صباحية
Medicine	347	220	127	0	0	0	347	220	127	الطب
Dentistry	374	253	121	0	0	0	374	253	121	طب الاسنان
Total Morning study	721	473	248	0	0	0	721	473	248	مجموع الدراسات الصباحية
Total University	721	473	248	0	0	0	721	473	248	مجموع الجامعة

عدد الطلبة الناجحين في التعليم الجامعي الاولي في جامعة ابن سينا للعلوم الطبية والصيدلانية موزعين حسب الكلية والجنسية والجنس للعام الدراسي 2019/2020
 Number of students Succeeded in academic teaching of Information and communications of Ibn Sina for Medical and Pharmaceutics university distributed by college ,nationality and gender for 2019/2020

Tabel (192)

جدول (192)

College	المجموع			عرب			عراقيون			الكلية
	مجموع	إناث	ذكور	مجموع	إناث	ذكور	مجموع	إناث	ذكور	
	Total	Female	Male	Total	Female	Male	Total	Female	Male	
Morning studies										دراسات صباحية
Medicine	347	220	127	0	0	0	347	220	127	الطب
Dentistry	374	253	121	0	0	0	374	253	121	طب الاسنان
Total Morning study	721	473	248	0	0	0	721	473	248	مجموع الدراسات الصباحية
Total University	721	473	248	0	0	0	721	473	248	مجموع الجامعة

جامعة الكرخ للعلوم

عدد الطلبة المقبولين في التعليم الجامعي الاولي في جامعة الكرخ للعلوم موزعين حسب الكلية والجنسية والجنس للعام الدراسي 2021/2020
 Number of accepted students in academical teaching of AL- Kaharakh for sciences university distributed by college ,nationality and gender for
 2020/2021

Tabel (193)

جدول (193)

University	المجموع			عرب			عراقيون			الكلية
	Total			Arab			Iraqi's			
	مجموع	إناث	ذكور	مجموع	إناث	ذكور	مجموع	إناث	ذكور	
	Total	Female	Male	Total	Female	Male	Total	Female	Male	
Morning studies										دراسات صباحية
Fumbling attorney and geophysics sciences	123	67	56	0	0	0	123	67	56	التحسس النائي والجيوفيزياء العلوم
Eergy and Environmental sciences	149	82	67	0	0	0	149	82	67	علوم الطاقة والبيئة
Total Morning study	711	362	349	0	0	0	711	362	349	مجموع الدراسات الصباحية
Evening studies										دراسات مسائية
Fumbling attorney and geophysics sciences	36	8	28	0	0	0	36	8	28	التحسس النائي والجيوفيزياء العلوم
Eergy and Environmental sciences	48	7	41	0	0	0	48	7	41	علوم الطاقة والبيئة
Total evening study	306	128	178	0	0	0	306	128	178	مجموع الدراسات المسائية
Total University	1017	490	527	0	0	0	1017	490	527	مجموع الجامعة

عدد الطلبة الموجودين في التعليم الجامعي الاولي في جامعة الكرخ للعلوم موزعين حسب الكلية والجنسية والجنس للعام الدراسي 2021/2020
 Number of existing students in academical teaching of AL- Kaharakh for sciences university distributed by college ,nationality and gender for
 2020/2021

Tabel (194)

جدول (194)

University	المجموع Total			عرب Arab			عراقيون Iraqi's			الكلية
	مجموع Total	إناث Female	ذكور Male	مجموع Total	إناث Female	ذكور Male	مجموع Total	إناث Female	ذكور Male	
Morning studies										
دراسات صباحية										
Fumblng attorney and geophysics	319	151	168	0	0	0	319	151	168	التحسس النائي والجيوفيزياء
sciences	891	442	449	0	0	0	891	442	449	العلوم
Eergy and Environmental sciences	192	110	82	0	0	0	192	110	82	علوم الطاقة والبيئة
Total Morning study	1402	703	699	0	0	0	1402	703	699	مجموع الدراسات الصباحية
Evening studies										
دراسات مسائية										
Fumblng attorney and geophysics	77	22	55	0	0	0	77	22	55	التحسس النائي والجيوفيزياء
sciences	415	217	198	0	0	0	415	217	198	العلوم
Eergy and Environmental sciences	492	7	41	0	0	0	48	7	41	علوم الطاقة والبيئة
Total evening study	540	246	294	0	0	0	540	246	294	مجموع الدراسات المسائية
Total University	1942	949	993	0	0	0	1942	949	993	مجموع الجامعة

عدد أعضاء الهيئة التدريسية في التعليم الجامعي الاول في جامعة الكرخ للعلوم موزعين حسب الكلية والجنسية والجنس للعام الدراسي 2021/2020
 Number of teaching staff in academeal teaching of AL- Kaharakh for sciences university distributed by college nationality and gender for
 2020/2021

Tabel (195)

جدول (195)

University	المجموع			عرب			عراقيون			الكلية
	مجموع Total	إناث Female	ذكور Male	مجموع Total	إناث Female	ذكور Male	مجموع Total	إناث Female	ذكور Male	
Fumblng attorney and geophysics	31	17	14	0	0	0	31	17	14	التحسس الناني والجيوفيزياء
sciences	28	16	12	0	0	0	28	16	12	العلوم
Eergy and Environmental sciences	21	4	17	0	0	0	21	4	17	علوم الطاقة والبيئة
Continue teaching centre	1	1	0	0	0	0	1	1	0	مركز التعليم المستمر
Computer Centre	1	0	1	0	0	0	1	0	1	مركز الحاسبة الالكترونية
University persidency	20	9	11	0	0	0	20	9	11	رئاسة الجامعة
Total University	102	47	55	0	0	0	102	47	55	مجموع الجامعة

عدد الطلبة العراقيين الراسبين والمؤجلين والتاركين في التعليم الجامعي الاولي في جامعة الكرخ للعلوم موزعين حسب الكلية والجنس للعام الدراسي 2020/2019

Number of failures ,postponed and leaving students in academical teaching of AL- Kaharakh for sciences university for oil and gas distributed by college and gender for 2019/2020

Tabel (196)

جدول (196)

College	المجموع			تاركون			مؤجلون			راسبون			الكلية
	Total			Leaving			Postponed			Failures			
	مجموع	اناث	ذكور	مجموع	اناث	ذكور	مجموع	اناث	ذكور	مجموع	اناث	ذكور	
	Total	Female	Male	Total	Female	Male	Total	Female	Male	Total	Female	Male	
Morning studies													دراسات صباحية
Fumbling attorney and geophysics sciences	14	7	7	1	1	0	8	3	5	5	3	2	التحسس الثاني والجيوفيزياء العلوم
Eergy and Environmental sciences	18	13	5	10	7	3	8	6	2	0	0	0	علوم الطاقة والبيئة
Total Morning study	43	22	21	11	8	3	25	10	15	7	4	3	مجموع الدراسات الصباحية
Evening studies													دراسات مسائية
Fumbling attorney and geophysics sciences	2	2	0	0	0	0	0	0	0	2	2	0	التحسس الثاني والجيوفيزياء العلوم
Total evening study	8	4	4	0	0	0	1	1	0	7	3	4	مجموع الدراسات المسائية
Total University	51	26	25	11	8	3	26	11	15	14	7	7	مجموع الجامعة

عدد الطلبة المشتركين في الامتحان النهائي في التعليم الجامعي الاولي في جامعة الكرخ للعلوم موزعين حسب الكلية والجنسية والجنس للعام الدراسي 2020/2019

Number of participated students in final exam in academical teaching of AL- Kaharakh for sciences university for oil and gas distributed by college ,nationality and gender for 2019/2020

Tabel (197)

جدول (197)

College	المجموع			عرب			عراقيون			الكلية
	مجموع Total	اناث Female	ذكور Male	مجموع Total	اناث Female	ذكور Male	مجموع Total	اناث Female	ذكور Male	
Morning studies										
دراسات صباحية										
Fumbling attorney and geophysics	252	126	126	0	0	0	252	126	126	التحسس النائي والجيوفيزياء
sciences	456	232	224	0	0	0	456	232	224	العلوم
Eergy and Environmental sciences	43	28	15	0	0	0	43	28	15	علوم الطاقة والبيئة
Total Morning study	751	386	365	0	0	0	751	386	365	مجموع الدراسات الصباحية
Evening studies										
دراسات مسائية										
Fumbling attorney and geophysics	40	14	26	0	0	0	40	14	26	التحسس النائي والجيوفيزياء
sciences	193	104	89	0	0	0	193	104	89	العلوم
Total evening study	233	118	115	0	0	0	233	118	115	مجموع الدراسات المسائية
Total University	984	504	480	0	0	0	984	504	480	مجموع الجامعة

عدد الطلبة الناجحين في التعليم الجامعي الاولي في جامعة الكرخ للعلوم موزعين حسب الكلية والجنسية والجنس للعام الدراسي 2020/2019

Number of succeeded students in academical teaching of AL- Kaharakh for sciences university for oil and gas distributed by college ,nationality and gender for 2019/2020

Tabel (198)

جدول (198)

College	المجموع			عرب			عراقيون			الكلية
	مجموع Total	اناث Female	ذكور Male	مجموع Total	اناث Female	ذكور Male	مجموع Total	اناث Female	ذكور Male	
Morning studies										دراسات صباحية
Fumbling attorney and geophysics sciences	250	126	124	0	0	0	250	126	124	التحسس الثاني والجيوفيزياء العلوم
Eergy and Environmental sciences	43	28	15	0	0	0	43	28	15	علوم الطاقة والبيئة
Total Morning study	747	385	362	0	0	0	747	385	362	مجموع الدراسات الصباحية
Total Morning study										دراسات مسائية
Fumbling attorney and geophysics sciences	40	14	26	0	0	0	40	14	26	التحسس الثاني والجيوفيزياء العلوم
Total evening study	228	117	111	0	0	0	228	117	111	مجموع الدراسات المسائية
Total University	975	502	473	0	0	0	975	502	473	مجموع الجامعة

الجامعة التقنية الشمالية

عدد الطلبة المقبولين في التعليم الجامعي الاولي في الجامعة التقنية الشمالية موزعين حسب المعهد (الكلية) والجنسية والجنس للعام الدراسي 2021/2020
 Number of accepted students in Northern technical university distributed by institute (college), nationality and gender for school year 2020/2021

Institute (College)	المجموع			عرب			عراقيون			المعهد (الكلية)
	مجموع	اناث	ذكور	مجموع	اناث	ذكور	مجموع	اناث	ذكور	
Morning studies										دراسات الصباحية
Mousl Technical institute	2665	1239	1426	0	0	0	2665	1239	1426	التقني الموصل
Kirkuk Technical institute	2512	1216	1296	0	0	0	2512	1216	1296	التقني كركوك
Haweja Technical	893	314	579	0	0	0	893	314	579	التقني الحويجة
Aldor technical institute	1756	759	997	0	0	0	1756	759	997	التقني الدور
Nineveh technical institute	537	215	322	0	0	0	537	215	322	التقني نينوى
Total technical institutes	8363	3743	4620	0	0	0	8363	3743	4620	مجموع المعاهد التقنية
Mousil technical engineering college	698	216	482	0	0	0	698	216	482	الكلية التقنية الهندسية الموصل
Kirkuk technical college	459	187	272	0	0	0	459	187	272	الكلية التقنية كركوك
Mousil technical administrative college	52	25	27	0	0	0	52	25	27	الكلية التقنية الادارية الموصل
Mousil technical agriculture college	5	0	5	0	0	0	5	0	5	الكلية التقنية الزراعية الموصل
kirkuk Health and Medical technical college	174	128	46	0	0	0	174	128	46	الكلية التقنية الصحية والطبية كركوك
Total technical colleges	1388	556	832	0	0	0	1388	556	832	مجموع الكليات التقنية
Total morning studies	9751	4299	5452	0	0	0	9751	4299	5452	مجموع الدراسات الصباحية
Evening studies										دراسات المسائية
Mousl Technical	258	70	188	0	0	0	258	70	188	التقني الموصل
Kirkuk Technical institute	872	295	577	0	0	0	872	295	577	التقني كركوك
Haweja Technical institute	161	16	145	0	0	0	161	16	145	التقني الحويجة
Al-Dur technical institute	1267	467	800	0	0	0	1267	467	800	التقني الدور
Nineveh technical institute	54	12	42	0	0	0	54	12	42	التقني نينوى
Total technical institutes	2612	860	1752	0	0	0	2612	860	1752	مجموع المعاهد التقنية
Mousil technical engineering college	104	8	96	0	0	0	104	8	96	الكلية التقنية الهندسية الموصل
Kirkuk technical college	262	39	223	0	0	0	262	39	223	الكلية التقنية كركوك
Mousil technical administrative college	37	13	24	0	0	0	37	13	24	الكلية التقنية الادارية الموصل
Mousil technical agriculture college	57	5	52	0	0	0	57	5	52	الكلية التقنية الزراعية الموصل
Total technical colleges	460	65	395	0	0	0	460	65	395	مجموع الكليات التقنية
Total evening studies	3072	925	2147	0	0	0	3072	925	2147	مجموع الدراسات المسائية
Total university	12823	5224	7599	0	0	0	12823	5224	7599	مجموع الجامعة

عدد الطلبة المقبولين في الجامعة التقنية الشمالية بالصف الثاني من خريجي المعاهد (الاولا والتميزين) موزعين حسب المعهد (الكلية) التقنية والجنسية والجنس للعام الدراسي 2021/2020

Number of students accepted to Northern technical university in second grade (distinguishers) of institute graduated distributed by institute(college)technical, nationality and gender for 2020/2021

جدول (200)

Institute (College)	المجموع			عرب			عراقيون			المعهد (الكلية)
	المجموع	اناث	ذكور	Arab			Iraqi's			
				المجموع	اناث	ذكور	المجموع	اناث	ذكور	
Total	Female	Male	Total	Female	Male	Total	Female	Male		
Morning studies										دراسات الصباحية
Mousil technical engineering college	27	10	17	0	0	0	27	10	17	الكلية التقنية الهندسية الموصل
Kirkuk technical college	36	16	20	0	0	0	36	16	20	الكلية التقنية كركوك
Total morning studies	63	26	37	0	0	0	63	26	37	مجموع الدراسات الصباحية
Evening studies										الدراسات المسائية
Kirkuk technical college	3	0	3	0	0	0	3	0	3	الكلية التقنية الهندسية كركوك
Total evening studies	3	0	3	0	0	0	3	0	3	مجموع الدراسات المسائية
Total university	66	26	40	0	0	0	66	26	40	مجموع الجامعة

عدد الطلبة الموجودين في التعليم الجامعي الاولي في الجامعة التقنية الشمالية موزعين حسب المعهد (الكلية) والجنسية والجنس للعام الدراسي 2021/2020
 Number of enrolled students in Northern technical university distributed by institute (college), nationality and gender for school year 2020/2021

جدول (201) Table (201)

Institute (College)	المجموع Total			عرب Arab			عراقيون Iraqi's			المعهد (الكلية)
	مجموع Total	اناث Female	ذكور Male	مجموع Total	اناث Female	ذكور Male	مجموع Total	اناث Female	ذكور Male	
Morning studies										دراسات الصباحية
Al- Mosul Technical institute	5293	2460	2833	0	0	0	5293	2460	2833	التقني الموصل
Kirkuk Technical institute	4642	2145	2497	0	0	0	4642	2145	2497	التقني كركوك
Haweja Technical institute	1693	598	1095	1	0	1	1692	598	1094	التقني الحويجة
Al-Dur technical institute	2430	1023	1407	0	0	0	2430	1023	1407	التقني الدور
Nineveh technical institute	1398	561	837	0	0	0	1398	561	837	التقني نينوى
Total technical institutes	15456	6787	8669	1	0	1	15455	6787	8668	مجموع المعاهد التقنية
Mousil technical engineering college	1602	545	1057	0	0	0	1602	545	1057	الكلية التقنية الهندسية الموصل
Kirkuk technical college	1482	696	786	0	0	0	1482	696	786	الكلية التقنية الهندسية كركوك
Mousil technical administrative college	418	151	267	0	0	0	418	151	267	الكلية التقنية الادارية الموصل
Mousil technical agriculture college	71	23	48	0	0	0	71	23	48	الكلية التقنية الزراعية الموصل
kirkuk Health and Medical technical college	174	128	46	0	0	0	174	128	46	الكلية التقنية الصحية والطبية كركوك
Total technical colleges	3747	1543	2204	0	0	0	3747	1543	2204	مجموع الكليات التقنية
Total morning studies	19203	8330	10873	1	0	1	19202	8330	10872	مجموع الدراسات الصباحية
Evening studies										الدراسات المسائية
Al- Mosul Technical institute	429	115	314	0	0	0	429	115	314	التقني الموصل
Kirkuk Technical institute	1369	531	838	0	0	0	1369	531	838	التقني كركوك
Haweja Technical institute	248	30	218	0	0	0	248	30	218	التقني الحويجة
Al-Dur technical institute	1630	564	1066	0	0	0	1630	564	1066	التقني الدور
Nineveh technical institute	54	12	42	0	0	0	54	12	42	التقني نينوى
Total technical institutes	3730	1252	2478	0	0	0	3730	1252	2478	مجموع المعاهد التقنية
Total technical institutes	172	22	150	0	0	0	172	22	150	الكلية التقنية الهندسية الموصل
Kirkuk technical college	795	103	692	0	0	0	795	103	692	الكلية التقنية الهندسية كركوك
Mousil technical administrative college	65	23	42	0	0	0	65	23	42	الكلية التقنية الادارية الموصل
Mousil technical agriculture college	91	7	84	0	0	0	91	7	84	الكلية التقنية الزراعية الموصل
Total technical colleges	1123	155	968	0	0	0	1123	155	968	مجموع الكليات التقنية
Total evening studies	4853	1407	3446	0	0	0	4853	1407	3446	مجموع الدراسات المسائية
Total university	24056	9737	14319	1	0	1	24055	9737	14318	مجموع الجامعة

عدد اعضاء الهيئة التدريسية في التعليم الجامعي الاولي في الجامعة التقنية الشمالية موزعين حسب المعهد (الكلية) والجنسية والجنس للعام الدراسي 2021/2020
 Number of teaching staff members in Northern technical university by institute (college), nationality and gender for school year 2020/2021

Table (202)

جدول (202)

Institute (College)	المجموع Total			عرب Arab			عراقيون Iraqi's			المعهد (الكلية)
	مجموع Total	اناث Female	ذكور Male	مجموع Total	اناث Female	ذكور Male	مجموع Total	اناث Female	ذكور Male	
Morning studies										دراسات الصباحية
Mousil technical institute	171	75	96	0	0	0	171	75	96	التقني الموصل
Kirkuk Technical institute	87	42	45	0	0	0	87	42	45	التقني كركوك
Haweja Technical institute	62	10	52	0	0	0	62	10	52	التقني الحويجة
Al-Dur technical institute	45	17	28	0	0	0	45	17	28	التقني الدور
Nineveh technical institute	32	17	15	0	0	0	32	17	15	التقني نينوى
Total technical institutes	397	161	236	0	0	0	397	161	236	مجموع المعاهد التقنية
Mousil technical engineering college	151	44	107	0	0	0	151	44	107	الكلية التقنية الهندسية الموصل
Kirkuk technical college	99	33	66	0	0	0	99	33	66	الكلية التقنية كركوك
Mousil technical administrative college	49	19	30	1	1	0	48	18	30	الكلية التقنية الادارية الموصل
Mousil technical agriculture college	20	6	14	0	0	0	20	6	14	الكلية التقنية الزراعية الموصل
kirkuk Health and Medical technical college	29	20	9	0	0	0	29	20	9	الكلية التقنية الصحية والطبية كركوك
Total technical colleges	348	122	226	1	1	0	347	121	226	مجموع الكليات التقنية
Head of university	38	4	34	0	0	0	38	4	34	رئاسة الجامعة
central book shop	1	0	1	0	0	0	1	0	1	المكتبة المركزية
continue teaching centre	4	3	1	0	0	0	4	3	1	مركز التعليم المستمر
Computer Centre	4	0	4	0	0	0	4	0	4	مركز الحاسبة الالكترونية
Total morning studies	792	290	502	1	1	0	791	289	502	مجموع الدراسات الصباحية

Table con. (202)

تابع جدول (202)

Institute (College)	المجموع			عرب			عراقيون			المعهد (الكلية)
	المجموع	اناث	ذكور	المجموع	اناث	ذكور	المجموع	اناث	ذكور	
	Total	Female	Male	Total	Female	Male	Total	Female	Male	
Evening studies										الدراسات المسائية
Al-Dur technical institute	8	3	5	0	0	0	8	3	5	معهد التقني نينوى
Total evening studies	8	3	5	0	0	0	8	3	5	مجموع الدراسات المسائية
Total university	800	293	507	1	1	0	799	292	507	مجموع الجامعة

عدد الطلبة العراقيين الراسبين والمؤجلين والتاركين في التعليم الجامعي الاولي في الجامعة التقنية الشمالية موزعين حسب المعهد (الكلية) والجنسية والجنس للعام الدراسي 2020/2019

Number of Iraqi failed ,postponed and leaving students in Nothern technical university distributed by institute college, nationality and gender for school year 2019/2020

Table (203)

جدول (203)

Institute (College)	المجموع			تاركون			مؤجلون			راسبون			المعهد (الكلية)
	Total			Leaving			Postponed			Failures			
	مجموع	اناث	ذكور	مجموع	اناث	ذكور	مجموع	اناث	ذكور	مجموع	اناث	ذكور	
	Total	Female	Male	Total	Female	Male	Total	Female	Male	Total	Female	Male	
Morning studies													دراسات الصباحية
Mousil technical institute	741	269	472	171	76	95	180	63	117	390	130	260	التقني الموصل
Kirkuk Technical institute	383	147	236	44	20	24	58	23	35	281	104	177	التقني كركوك
Haweja Technical institute	1124	91	172	81	43	38	35	14	21	147	34	113	التقني الحويجة
Al-Dur technical institute	134	44	90	36	9	27	27	11	16	71	24	47	التقني الدور
Nineveh technical institute	245	114	131	0	0	0	86	39	47	159	75	84	التقني نينوى
Total technical institutes	379	665	1101	332	148	184	386	150	236	1048	367	681	مجموع المعاهد التقنية
Mousil technical engineering college	225	101	124	67	43	24	3	2	1	155	56	99	الكلية التقنية الهندسية الموصل
Kirkuk technical college	90	43	47	74	37	37	16	6	10	0	0	0	الكلية التقنية كركوك
Mousil technical adminstrative college	21	6	15	21	6	15	0	0	0	0	0	0	الكلية التقنية الادارية الموصل
Mousil technical agriculture college	1	0	1	0	0	0	1	0	1	0	0	0	الكلية التقنية الزراعية الموصل
Total technical colleges	337	150	187	162	86	76	20	8	12	155	56	99	مجموع الكليات التقنية
Total morning studies	2103	815	1288	494	234	260	406	158	248	1203	423	780	مجموع الدراسات الصباحية
Evening study													دراسات المسائية
Mousil technical institute	22	0	22	0	0	0	0	0	0	22	0	22	التقني الموصل
Kirkuk Technical institute	27	7	20	4	3	1	4	0	4	19	4	15	التقني كركوك
Haweja Technical institute	1	1	0	0	0	0	0	0	0	1	1	0	التقني الحويجة
Al-Dur technical institute	23	7	16	8	5	3	1	0	1	14	2	12	التقني الدور
Total technical institutes	73	15	58	12	8	4	5	0	5	56	7	49	مجموع المعاهد التقنية
Kirkuk technical college	4	1	3	2	0	2	2	1	1	0	0	0	الكلية التقنية الهندسية كركوك
Mousil technical adminstrative college	1	0	1	1	0	1	0	0	0	0	0	0	الكلية التقنية الادارية الموصل
Mousil technical agriculture college	1	0	1	0	0	0	1	0	1	0	0	0	الكلية التقنية الزراعية الموصل
Total technical colleges	6	1	5	3	0	3	3	1	2	0	0	0	مجموع الكليات التقنية
Total evening studies	79	16	63	15	8	7	8	1	7	56	7	49	مجموع الدراسات المسائية
Total university	2182	831	1351	509	242	267	414	159	255	1259	430	829	مجموع الجامعة

عدد الطلبة المشتركين في الامتحان النهائي في التعليم الجامعي الاولي في الجامعة التقنية الشمالية موزعين حسب المعهد (الكلية) والجنسية والجنس للعام الدراسي 2020/2019

Number of students in final exam participated in Notherntechical university distributed by institute (college), nationality and gender for school year 2019/2020
 Table (204) جدول (204)

Institute (College)	المجموع			عرب			عراقيون			المعهد (الكلية)
	مجموع	Total		مجموع	Arab		مجموع	Iraqi's		
		اناث	ذكور		اناث	ذكور		اناث	ذكور	
Total	Female	Male	Total	Female	Male	Total	Female	Male		
Morning studies										لدراسات صباحية
Mousil technical institute	4325	1908	2417	0	0	0	4325	1908	2417	التقني الموصل
Kirkuk Technical institute	3555	1705	1850	0	0	0	3555	1705	1850	التقني كركوك
Haweja Technical institute	1350	547	801	1	0	1	1347	547	800	التقني الحويجة
Al-Dur technical institute	4905	462	804	0	0	0	1266	462	804	التقني الدور
Nineveh technical institute	1032	408	624	0	0	0	1032	408	624	التقني نينوى
Total technical institutes	15167	5030	6496	1	0	1	11525	5030	6495	مجموع المعاهد التقنية
Mousil technical engineering college	983	365	618	0	0	0	983	365	618	الكلية التقنية الهندسية الموصل
Kirkuk technical college	1201	607	594	0	0	0	1201	607	594	الكلية التقنية كركوك
Mousil technical administrative college	468	160	308	0	0	0	468	160	308	الكلية التقنية الادارية الموصل
Mousil technical agriculture college	99	33	66	0	0	0	99	33	66	الكلية التقنية الزراعية الموصل
Total technical colleges	2751	1165	1586	0	0	0	2751	1165	1586	مجموع الكليات التقنية
Total morning studies	17918	6195	8082	1	0	1	14276	6195	8081	مجموع الدراسات الصباحية
Evening study										الدراسات المسائية
Mousil technical institute	377	85	292	0	0	0	377	85	292	التقني الموصل
Kirkuk Technical institute	1204	466	738	0	0	0	1204	466	738	التقني كركوك
Haweja Technical institute	185	26	159	0	0	0	185	26	159	التقني الحويجة
Al-Dur technical institute	962	264	698	0	0	0	962	264	698	التقني الدور
Total technical institutes	2728	841	1887	0	0	0	2728	841	1887	مجموع المعاهد التقنية
Mousil technical engineering college	95	18	77	0	0	0	95	18	77	الكلية التقنية الهندسية الموصل
Kirkuk technical college	811	90	721	0	0	0	811	90	721	الكلية التقنية الهندسية كركوك
Mousil technical administrative college	28	10	18	0	0	0	28	10	18	الكلية التقنية الادارية الموصل
Mousil technical agriculture college	34	2	32	0	0	0	34	2	32	الكلية التقنية الزراعية الموصل
Total technical colleges	968	120	848	0	0	0	968	120	848	مجموع الكليات التقنية
Total evening studies	3696	961	2735	0	0	0	3696	961	2735	مجموع الدراسات المسائية
Total university	21614	7156	10817	1	0	1	17972	7156	10816	مجموع الجامعة

عدد الطلبة الناجحين في التعليم الجامعي الاولي في الجامعة التقنية الشمالية موزعين حسب المعهد (الكلية) والجنسية والجنس للعام الدراسي 2020/2019

Number of succeeded students in Northern technical university distributed by institute (college), nationality and gender for school year 2019/2020

Table (205)

جدول (205)

Institute (College)	المجموع			عرب			عراقيون			المعهد (الكلية)
	Total			Arab			Iraqi's			
	مجموع	اناث	ذكور	مجموع	اناث	ذكور	مجموع	اناث	ذكور	
Total	Female	Male	Total	Female	Male	Total	Female	Male		
Morning studies										دراسات الصباحية
Mosul technical institute	4261	1903	2358	0	0	0	4261	1903	2358	التقني الموصل
Kirkuk Technical institute	3447	1649	1798	0	0	0	3447	1649	1798	التقني كركوك
Haweja Technical institute	1305	537	768	1	0	1	1304	537	767	التقني الحويجة
Al-Dur technical institute	1251	453	798	0	0	0	1251	453	798	التقني الدور
Nineveh technical institute	987	387	600	0	0	0	987	387	600	التقني نينوى
Total technical institutes	11251	4929	6322	1	0	1	11250	4929	6321	مجموع المعاهد التقنية
Mosul technical engineering college	980	365	615	0	0	0	980	365	615	الكلية التقنية الهندسية الموصل
Kirkuk technical college	1201	607	594	0	0	0	1201	607	594	الكلية التقنية كركوك
Mosul technical administrative college	468	160	308	0	0	0	468	160	308	الكلية التقنية الادارية الموصل
Mosul technical agriculture college	99	33	66	0	0	0	99	33	66	الكلية التقنية الزراعية الموصل
Total technical colleges	2748	1165	1583	0	0	0	2748	1165	1583	مجموع الكليات التقنية
Total morning studies	13999	6094	7905	1	0	1	13998	6094	7904	مجموع الدراسات الصباحية
Evening study										الدراسات المسائية
Mosul technical institute	376	85	291	0	0	0	376	85	291	التقني الموصل
Kirkuk Technical institute	1191	463	728	0	0	0	1191	463	728	التقني كركوك
Haweja Technical institute	184	25	159	0	0	0	184	25	159	التقني الحويجة
Al-Dur technical institute	960	264	696	0	0	0	960	264	696	التقني الدور
Total technical institutes	2711	837	1874	0	0	0	2711	837	1874	مجموع المعاهد التقنية
Mosul technical engineering college	95	18	77	0	0	0	95	18	77	الكلية التقنية الهندسية الموصل
Kirkuk technical college	811	90	721	0	0	0	811	90	721	الكلية التقنية الهندسية كركوك
Mosul technical administrative college	28	10	18	0	0	0	28	10	18	الكلية التقنية الادارية الموصل
Mosul technical agriculture college	34	2	32	0	0	0	34	2	32	الكلية التقنية الزراعية الموصل
Total technical colleges	968	120	848	0	0	0	968	120	848	مجموع الكليات التقنية
Total evening studies	3679	957	2722	0	0	0	3679	957	2722	مجموع الدراسات المسائية
Total university	17678	7051	10627	1	0	1	17677	7051	10626	مجموع الجامعة

الجامعة التقنية الوسطى

عدد الطلبة المقبولين في التعليم الجامعي الاولي في التعليم الجامعي التقني الوسطى موزعين حسب المعهد (الكلية) والجنسية والجنس للعام الدراسي 2021/2020
Number of accepted students in Middle technical university distributed by institute (college), nationality and gender for school year 2020/2021

Table(206)

جدول (206)

Institute (College)	المجموع			عرب			عراقيون			المعهد (الكلية)
	مجموع	اناث	ذكور	مجموع	اناث	ذكور	مجموع	اناث	ذكور	
	Total	Female	Male	Total	Female	Male	Total	Female	Male	
Morning studies										دراسات الصباحية
Medical technical baghdad	1028	695	333	0	0	0	1028	695	333	الطبي التقني بغداد
Technology baghdad	1388	414	974	0	0	0	1388	414	974	التكنولوجيا بغداد
Administration rusafa	1912	1098	814	0	0	0	1912	1098	814	الادارة الرصافة
Applied arts	273	141	132	0	0	0	273	141	132	الفنون التطبيقية
Medical technical mansor	280	181	99	0	0	0	280	181	99	الطبي التقني المنصور
Technical administration	1159	596	563	0	0	0	1159	596	563	الادارة التقني
Technicians	685	71	614	1	0	1	684	71	613	اعداد المدرسين التقنيين
Al-anbar Technical	1610	539	1071	0	0	0	1610	539	1071	التقني الانبار
Kut Technical	1974	798	1176	0	0	0	1974	798	1176	التقني الكوت
Swaera Technical	648	316	332	0	0	0	648	316	332	التقني الصويرة
Baquba Technical	2503	1325	1178	0	0	0	2503	1325	1178	التقني بعقوبة
Balad Technical	354	160	194	0	0	0	354	160	194	التقني بلد
Total technical institutes	13814	6334	7480	1	0	1	13813	6334	7479	مجموع المعاهد التقنية
Technical college baghdad	1102	278	824	0	0	0	1102	278	824	الكلية التقنية الهندسية بغداد
Technical college baghdad	692	462	230	0	0	0	692	462	230	كلية التقنيات الصحية والطبية بغداد
Technical electrical college	907	280	627	1	0	1	906	280	626	كلية التقنيات الهندسية الكهربائية
Technical administrative college baghdad	1163	618	545	2	2	0	1161	616	545	الكلية التقنية الادارية بغداد
Applied arts college baghdad	328	224	104	0	0	0	328	224	104	كلية الفنون التطبيقية بغداد
Total Technical colleges	4192	1862	2330	3	2	1	4189	1860	2329	مجموع الكليات التقنية
Total morning studies	18006	8196	9810	4	2	2	18002	8194	9808	مجموع الدراسات الصباحية

Table (206) con.

تابع جدول (206)

Institute (College)	المجموع			عرب			عراقيون			المعهد (الكلية)
	مجموع	اناث	ذكور	مجموع	اناث	ذكور	مجموع	اناث	ذكور	
	Total	Female	Male	Total	Female	Male	Total	Female	Male	
Evening studies										دراسات المسائية
Medical technical baghdad	536	258	278	0	0	0	536	258	278	الطبي التقني بغداد
Technology baghdad	117	7	110	0	0	0	117	7	110	التكنولوجيا بغداد
Administration rusafa	403	126	277	1	1	0	402	125	277	الادارة الرصافة
Applied arts	99	70	29	0	0	0	99	70	29	الفنون التطبيقية
Medical technical mansor	592	407	185	0	0	0	592	407	185	الطبي التقني المنصور
Technical administration	160	50	110	0	0	0	160	50	110	الاداري التقني
Technicians	21	0	21	0	0	0	21	0	21	اعداد المدرسين التقنيين
Al-anbar Technical	400	107	293	0	0	0	400	107	293	التقني الانبار
Kut Technical	477	138	339	0	0	0	477	138	339	التقني الكوت
Swaera Technical	228	64	164	0	0	0	228	64	164	التقني الصويرة
Baquba Technical	649	246	403	0	0	0	649	246	403	التقني بعقوبة
Total technical institutes	3682	1473	2209	1	1	0	3681	1472	2209	مجموع المعاهد التقنية
Technical college baghdad	99	14	85	0	0	0	99	14	85	الكلية التقنية الهندسية بغداد
Technical college baghdad	139	87	52	0	0	0	139	87	52	كلية التقنيات الصحية والطبية بغداد
Technical electrical college	268	52	216	0	0	0	268	52	216	كلية التقنيات الهندسية الكهربائية
Technical administrative college baghdad	436	192	244	0	0	0	436	192	244	الكلية التقنية الادارية بغداد
Applied arts college baghdad	169	102	67	0	0	0	169	102	67	كلية الفنون التطبيقية بغداد
Total technical colleges	1111	447	664	0	0	0	1111	447	664	مجموع الكليات التقنية
Evening studies	4793	1920	2873	1	1	0	4792	1919	2873	مجموع الدراسات المسائية
Total university	22799	10116	12683	5	3	2	22794	10113	12681	مجموع الجامعة

عدد الطلبة المقبولين في الجامعة التقنية الوسطى بالصف الثاني من خريجي المعاهد (الاولا والتميزين) موزعين حسب المعهد (الكلية) التقنية والجنسية والجنس للعام الدراسي 2021/2020

Number of students accepted to Middle technical university in second grade (distinguishers) of institute graduated distributed by institute(college)technical, nationality and gender for 2020/2021

جدول (207)

جدول (207)

Institute (College)	المجموع			عرب			عراقيون			المعهد (الكلية)
	Total			Arab			Iraqi's			
	مجموع	اناث	ذكور	مجموع	اناث	ذكور	مجموع	اناث	ذكور	
	Total	Female	Male	Total	Female	Male	Total	Female	Male	
Morning studies										دراسات الصباحية
Technical college baghdad	35	24	11	0	0	0	35	24	11	كلية التقنيات الصحية والطبية بغداد
Technical electrical college	8	1	7	0	0	0	8	1	7	كلية التقنيات الهندسية الكهربائية
Technical administrative college baghdad	13	11	2	0	0	0	13	11	2	الكلية التقنية الادارية بغداد
Applied arts college baghdad	5	5	0	0	0	0	5	5	0	كلية الفنون التطبيقية بغداد
Total morning studies	61	41	20	0	0	0	61	41	20	مجموع الدراسات الصباحية
Evening studies										دراسات المسائية
Baghdad technical engineering college	2	0	2	0	0	0	2	0	2	الكلية التقنية الهندسية بغداد
Technical college baghdad	11	9	2	0	0	0	11	9	2	كلية التقنيات الصحية والطبية بغداد
Technical electrical college	10	2	8	0	0	0	10	2	8	كلية التقنيات الهندسية الكهربائية
Technical administrative college baghdad	4	2	2	0	0	0	4	2	2	الكلية التقنية الادارية بغداد
Evening studies	27	13	14	0	0	0	27	13	14	مجموع الدراسات المسائية
Total university	88	54	34	0	0	0	88	54	34	مجموع الجامعة

عدد الطلبة الموجودين في التعليم الجامعي الاولي في التعليم الجامعي التقنية الوسطى موزعين حسب المعهد (الكلية) والجنسية والجنس للعام الدراسي 2021/2020
 Number of enrolled students in Middle technical university distributed by institute (college), nationality and gender for school year 2020/2021

جدول(208)

جدول (208)

Institute (College)	المجموع			عرب			عراقيون			المعهد (الكلية)
	مجموع	اناث	ذكور	مجموع	اناث	ذكور	مجموع	اناث	ذكور	
	Total	Female	Male	Total	Female	Male	Total	Female	Male	
Morning studies										دراسات الصباحية
Medical technical baghdad	1770	1159	611	0	0	0	1770	1159	611	الطبي التقني بغداد
Technology baghdad	2783	780	2003	0	0	0	2783	780	2003	التكنولوجيا بغداد
Administration rusafa	4150	2327	1823	5	4	1	4145	2323	1822	الادارة الرصافة
Applied arts	518	309	209	2	0	2	516	309	207	الفنون التطبيقية
Medical technical mansor	546	360	186	0	0	0	546	360	186	الطبي التقني المنصور
Technical administration	2152	1132	1020	1	0	1	2151	1132	1019	الادارة التقني
Technicians	1119	148	971	1	0	1	1118	148	970	اعداد المدربين التقنيين
Al-anbar Technical	2340	834	1506	0	0	0	2340	834	1506	التقني الانبار
Kut Technical	3021	1267	1754	0	0	0	3021	1267	1754	التقني الكوت
Swaera Technical	1150	563	587	0	0	0	1150	563	587	التقني الصويرة
Baquba Technical	5702	2783	2919	0	0	0	5702	2783	2919	التقني بعقوبة
Balad Technical	456	221	235	0	0	0	456	221	235	التقني بلد
Total technical institutes	25707	11883	13824	9	4	5	25698	11879	13819	مجموع المعاهد التقنية
Technical college baghdad	2240	573	1667	0	0	0	2240	573	1667	الكلية التقنية الهندسية بغداد
Technical college baghdad	1375	886	489	4	3	1	1371	883	488	كلية التقنيات الصحية والطبية بغداد
Technical electrical college	1756	546	1210	2	0	2	1754	546	1208	كلية التقنيات الهندسية الكهربائية
Technical administrative college baghdad	3926	2010	1916	6	4	2	3920	2006	1914	الكلية التقنية الادارية بغداد
Applied arts college baghdad	836	529	307	0	0	0	836	529	307	كلية الفنون التطبيقية بغداد
Total Technical colleges	10133	4544	5589	12	7	5	10121	4537	5584	مجموع الكليات التقنية
Total morning studies	35840	16427	19413	21	11	10	35819	16416	19403	مجموع الدراسات الصباحية

Table (208) con.

تابع جدول (208)

Institute (College)	المجموع			عرب			عراقيون			المعهد (الكلية)
	مجموع	اناث	ذكور	مجموع	اناث	ذكور	مجموع	اناث	ذكور	
	Total	Female	Male	Total	Female	Male	Total	Female	Male	
Evening studies										دراسات المسائية
Medical technical baghdad	1224	579	645	0	0	0	1224	579	645	الطبي التقني بغداد
Technology baghdad	279	9	270	0	0	0	279	9	270	التكنولوجيا بغداد
Administration rusafa	771	198	573	0	0	0	771	198	573	الادارة الرصافة
Applied arts	127	94	33	1	1	0	126	93	33	الفنون التطبيقية
Medical technical mansor	1126	734	392	0	0	0	1126	734	392	الطبي التقني المنصور
Technical administration	248	91	157	0	0	0	248	91	157	الادارة التقني
Technicians	21	0	21	0	0	0	21	0	21	اعداد المدربين التقنيين
Al-anbar Technical	679	185	494	0	0	0	679	185	494	التقني الانبار
Kut Technical	1156	492	664	0	0	0	1156	492	664	التقني الكوت
Swaera Technical	330	114	216	0	0	0	330	114	216	التقني الصويرة
Baquba Technical	1163	519	644	0	0	0	1163	519	644	التقني بعقوبة
Total technical institutes	7124	3015	4109	1	1	0	7123	3014	4109	مجموع المعاهد التقنية
Technical college baghdad	199	31	168	0	0	0	199	31	168	الكلية التقنية الهندسية بغداد
Technical college baghdad	290	176	114	0	0	0	290	176	114	كلية التقنيات الصحية والطبية بغداد
Technical electrical college	606	131	475	0	0	0	606	131	475	كلية التقنيات الهندسية الكهربائية
Technical administrative college baghdad	1230	537	693	0	0	0	1230	537	693	الكلية التقنية الادارية بغداد
Applied arts college baghdad	554	328	226	0	0	0	554	328	226	كلية الفنون التطبيقية بغداد
Total technical colleges	2879	1203	1676	0	0	0	2879	1203	1676	مجموع الكليات التقنية
Evening studies	10003	4218	5785	1	1	0	10002	4217	5785	مجموع الدراسات المسائية
Total university	45843	20645	25198	22	12	10	45821	20633	25188	مجموع الجامعة

عدد اعضاء الهيئة التدريسية في التعليم الجامعي الاولي في التعليم الجامعي التقني الوسطى موزعين حسب المعهد (الكلية) والجنسية والجنس للعام الدراسي 2021/2020

Number of teaching staff members in Middle technical university distributed by institute (college), nationality and gender for school year 2020/2021

Table(209)

جدول (209)

Institute (College)	المجموع Total			عرب Arab			عراقيون Iraqi's			المعهد (الكلية)
	مجموع Total	اناث Female	ذكور Male	مجموع Total	اناث Female	ذكور Male	مجموع Total	اناث Female	ذكور Male	
Morning studies										دراسات الصباحية
Medical technical baghdad	87	60	27	0	0	0	87	60	27	الطبي التقني بغداد
Technology baghdad	152	60	92	0	0	0	152	60	92	التكنولوجيا بغداد
Administration rusafa	101	58	43	0	0	0	101	58	43	الإدارة الرصافة
Applied arts	48	29	19	0	0	0	48	29	19	الفنون التطبيقية
Medical technical mansor	62	40	22	0	0	0	62	40	22	الطبي التقني المنصور
technical administration	58	35	23	0	0	0	58	35	23	الإدارة التقني
Technicians	63	24	39	1	1	0	62	23	39	اعداد المدرسين التقنيين
Al-anbar Technical	46	7	39	0	0	0	46	7	39	التقني الانبار
Kut Technical	83	23	60	0	0	0	83	23	60	التقني الكوت
Swaera Technical	48	12	36	0	0	0	48	12	36	التقني الصويرة
Baquba Technical	117	36	81	0	0	0	117	36	81	التقني بعقوبة
Total technical institutes	865	384	481	1	1	0	864	383	481	مجموع المعاهد التقنية
Technical college baghdad	131	31	100	1	0	1	130	31	99	الكلية التقنية الهندسة بغداد
Technical college baghdad	180	108	72	0	0	0	180	108	72	كلية التقنيات الصحية والطبية بغداد
Technical electrical college	98	40	58	0	0	0	98	40	58	كلية التقنيات الهندسية الكهربائية
Technical administrative college baghdad	88	43	45	0	0	0	88	43	45	الكلية التقنية الإدارية بغداد
Applied arts college baghdad	35	10	25	0	0	0	35	10	25	كلية الفنون التطبيقية بغداد
Total Technical colleges	532	232	300	1	0	1	531	232	299	مجموع الكليات التقنية
University headquarter	6	2	4	0	0	0	6	2	4	رئاسة الجامعة
central book shop	1	1	0	0	0	0	1	1	0	المكتبة المركزية
Computer Centre	1	0	1	0	0	0	1	0	1	مركز الحاسبة
continue teaching centre	10	7	3	0	0	0	10	7	3	مركز التعليم المستمر
Total morning studies	1415	626	789	2	1	1	1413	625	788	مجموع الدراسات الصباحية
Evening studies										دراسات المسائية
technical administration	10	5	5	0	0	0	10	5	5	الإدارة التقني
Evening studies	10	5	5	0	0	0	10	5	5	مجموع الدراسات المسائية
Total university	1425	631	794	2	1	1	1423	630	793	مجموع الجامعة

عدد الطلبة العراقيين الراسبين والمؤجلين والتاركين في التعليم الجامعي الاولي في الجامعة التقنية الوسطى موزعين حسب المعهد (الكلية) والجنس للعام الدراسي 2020/2019

Number of Iraqi failed ,postponed and leaving students in Middle technical university distributed by institute college, nationality and gender for school year 2019/2020
جدول (210)

Institute (College)	المجموع			تاركون			مؤجلون			راسبون			المعهد (الكلية)
	Total			Leaving			Postponed			Failures			
	مجموع	اناث	ذكور	مجموع	اناث	ذكور	مجموع	اناث	ذكور	مجموع	اناث	ذكور	
	Total	Female	Male	Total	Female	Male	Total	Female	Male	Total	Female	Male	
Morning studies													دراسات الصباحية
Medical technical baghdad	225	124	101	84	43	41	21	15	6	120	66	54	الطبي التقني بغداد
Technology baghdad	527	114	413	60	21	39	61	21	40	406	72	334	التكنولوجيا بغداد
Administration rusafa	553	238	315	79	35	44	180	74	106	294	129	165	الادارة الرصافة
Applied arts	19	9	10	0	0	0	15	7	8	4	2	2	الفنون التطبيقية
Medical technical mansor	105	56	49	0	0	0	17	11	6	88	45	43	الطبي التقني المنصور
technical administration	447	191	256	19	4	15	48	22	26	380	165	215	الادارة التقني
Technicians	37	3	34	0	0	0	37	3	34	0	0	0	اعداد المدربين التقنيين
Al-anbar Technical	401	136	265	55	26	29	108	41	67	238	69	169	التقني الانبار
Kut Technical	144	37	107	10	1	9	35	11	24	99	25	74	التقني الكوت
Swaera Technical	99	40	59	11	1	10	17	6	11	71	33	38	التقني الصويرة
Baquba Technical	1059	429	630	130	54	76	217	88	129	712	287	425	التقني بعقوبة
Balad Technical	20	8	12	20	8	12	0	0	0	0	0	0	التقني بلد
Total technical institutes	3636	1385	2251	468	193	275	756	299	457	2412	893	1519	مجموع المعاهد التقنية
Technical college baghdad	234	48	186	46	11	35	31	8	23	157	29	128	الكلية التقنية الهندسة بغداد
kirkuk Health and Medical technical college	320	204	116	269	181	88	10	9	1	41	14	27	كلية التقنيات الصحية والطبية بغداد
Technical electrical college	196	46	150	39	7	32	55	8	47	102	31	71	كلية التقنيات الهندسية الكهربائية
Technical administrative college baghdad	280	99	181	52	13	39	42	15	27	186	71	115	الكلية التقنية الادارية بغداد
Applied arts college baghdad	29	17	12	0	0	0	5	5	0	24	12	12	كلية الفنون التطبيقية بغداد
Total technical colleges	1059	414	645	406	212	194	143	45	98	510	157	353	مجموع الكليات التقنية
Total morning studies	4695	1799	2896	874	405	469	899	344	555	2922	1050	1872	مجموع الدراسات الصباحية

Table (210) con .

تابع جدول (210)

Institute (College)	المجموع Total			تاركون Leaving			مؤجلون Postponed			راسيون Failures			المعهد (الكلية)
	مجموع	اناث	ذكور	مجموع	اناث	ذكور	مجموع	اناث	ذكور	مجموع	اناث	ذكور	
	Total	Female	Male	Total	Female	Male	Total	Female	Male	Total	Female	Male	
Evening studies													دراسات المسائية
Medical technical baghdad	22	8	14	0	0	0	1	0	1	21	8	13	الطبي التقني بغداد
Technology baghdad	89	0	89	8	0	8	4	0	4	77	0	77	التكنولوجيا بغداد
Administration rusafa	30	7	23	14	1	13	9	4	5	7	2	5	الادارة الرصافة *
Applied arts	1	1	0	1	1	0	0	0	0	0	0	0	الفنون التطبيقية
Medical technical mansor	54	31	23	18	10	8	4	3	1	32	18	14	الطبي التقني المنصور
technical administration	5	0	5	0	0	0	0	0	0	5	0	5	الادارة التقني
Technicians	0	0	0	0	0	0	0	0	0	0	0	0	اعداد المدربين التقنيين
Al-anbar Technical	26	6	20	2	0	2	1	0	1	23	6	17	التقني الانبار
Kut Technical	12	4	8	0	0	0	0	0	0	12	4	8	التقني الكوت
Swaera Technical	0	0	0	0	0	0	0	0	0	0	0	0	التقني الصويرة
Baquba Technical	43	11	32	0	0	0	3	3	0	40	8	32	التقني بعقوبة
Total technical institutes	282	68	214	43	12	31	22	10	12	217	46	171	مجموع المعاهد التقنية
Technical college baghdad	7	1	6	1	1	0	2	0	2	4	0	4	الكلية التقنية الهندسة بغداد
kirkuk Health and Medical technical college	7	7	0	7	7	0	0	0	0	0	0	0	كلية التقنيات الصحية والطبية بغداد
Technical electrical college	12	2	10	0	0	0	5	1	4	7	1	6	كلية التقنيات الهندسية الكهربائية
Technical administrative college baghdad	38	13	25	5	4	1	4	1	3	29	8	21	الكلية التقنية الادارية بغداد
Applied arts college baghdad	30	17	13	0	0	0	0	0	0	30	17	13	كلية الفنون التطبيقية بغداد
Total technical colleges	94	40	54	13	12	1	11	2	9	70	26	44	مجموع الكليات التقنية
Evening studies	376	108	268	56	24	32	33	12	21	287	72	215	مجموع الدراسات المسائية
Total university	5071	1907	3164	930	429	501	932	356	576	3209	1122	2087	مجموع الجامعة

* يوجد طلاب عدد 2 ذكر وانثى من العرب الراسيين في معهد الادارة /الرصافة في الدراسة الصباحية.

عدد الطلبة المشتركين في الامتحان النهائي في التعليم الجامعي الاولي في الجامعة التقنية الوسطى موزعين حسب المعهد (الكلية) والجنسية والجنس للعام الدراسي 2020/2019

Number of students participated in the final exam in the Middle technical university distributed by institute (college), nationality and gender for school year 2019/2020

جدول (211)

جدول (211)

Institute (College)	المجموع			عرب			عراقيون			المعهد (الكلية)
	Total			Arab			Iraqi's			
	مجموع	اناث	ذكور	مجموع	اناث	ذكور	مجموع	اناث	ذكور	
Total	Female	Male	Total	Female	Male	Total	Female	Male		
Morning studies										دراسات الصباحية
Medical technical baghdad	1392	873	519	0	0	0	1392	873	519	الطبي التقني بغداد
Technology baghdad	2125	537	1588	0	0	0	2125	537	1588	التكنولوجيا بغداد
Administration rusafa	2459	1431	1028	9	6	3	2450	1425	1025	الادارة الرصافة
Applied arts	499	306	193	2	0	2	497	306	191	الفنون التطبيقية
Medical technical mansor	531	332	199	0	0	0	531	332	199	الطبي التقني المنصور
Technical administration	1686	869	817	2	1	1	1684	868	816	الادارة التقني
Technicians	585	83	502	0	0	0	585	83	502	اعداد المدرسين التقنيين
Al-anbar Technical	1179	470	709	0	0	0	1179	470	709	التقني الانبار
Kut Technical	1934	736	1198	0	0	0	1934	736	1198	التقني الكوت
Swaera Technical	801	395	406	0	0	0	801	395	406	التقني الصويرة
Baquba Technical	4195	1955	2240	0	0	0	4195	1955	2240	التقني بعقوبة
Balad Technical	169	93	76	0	0	0	169	93	76	تقني بلد
Total technical institutes	17555	8080	9475	13	7	6	17542	8073	9469	مجموع المعاهد التقنية
Technical college baghdad	1472	459	1013	0	0	0	1472	459	1013	الكلية التقنية الهندسية بغداد
kirkuk Health and Medical technical college	761	452	309	4	3	1	757	449	308	كلية التقنيات الصحية والطبية بغداد
Technical electrical college	1017	357	660	2	0	2	1015	357	658	كلية التقنيات الهندسية الكهربائية
Technical administrative college baghdad	3143	1621	1522	4	2	2	3139	1619	1520	الكلية التقنية الادارية بغداد
Applied arts college baghdad	687	427	260	0	0	0	687	427	260	كلية الفنون التطبيقية بغداد
Total Technical colleges	7080	3316	3764	10	5	5	7070	3311	3759	مجموع الكليات التقنية
Total morning studies	24635	11396	13239	23	12	11	24612	11384	13228	مجموع الدراسات الصباحية

Table (211) con.

تابع جدول (211)

Institute (College)	المجموع			عرب			عراقيون			المعهد (الكلية)
	Total			Arab			Iraqi's			
	مجموع	اناث	ذكور	مجموع	اناث	ذكور	مجموع	اناث	ذكور	
Total	Female	Male	Total	Female	Male	Total	Female	Male		
Evening studies										دراسات المسائية
Medical technical baghdad	1002	441	561	0	0	0	1002	441	561	الطبي التقني بغداد
Technology baghdad	300	6	294	0	0	0	300	6	294	التكنولوجيا بغداد
Administration rusafa	593	259	334	0	0	0	593	259	334	الادارة الرصافة
Applied arts	65	57	8	0	0	0	65	57	8	الفنون التطبيقية
Medical technical mansor	973	582	391	0	0	0	973	582	391	الطبي التقني المنصور
Technical administration	177	87	90	0	0	0	177	87	90	الادارة التقني
Al-anbar Technical	476	194	282	0	0	0	476	194	282	التقني الانبار
Kut Technical	889	267	622	0	0	0	889	267	622	التقني الكوت
Swaera Technical	226	79	147	0	0	0	226	79	147	التقني الصويرة
Baquba Technical	999	442	557	0	0	0	999	442	557	التقني بعقوبة
Total technical institutes	5700	2414	3286	0	0	0	5700	2414	3286	مجموع المعاهد التقنية
Technical college baghdad	96	17	79	0	0	0	96	17	79	الكلية التقنية الهندسية بغداد
kirkuk Health and Medical technical college	125	70	55	0	0	0	125	70	55	كلية التقنيات الصحية والطبية بغداد
Technical electrical college	324	77	247	0	0	0	324	77	247	كلية التقنيات الهندسية الكهربائية
Technical administrative college baghdad	1053	472	581	0	0	0	1053	472	581	الكلية التقنية الادارية بغداد
Applied arts college baghdad	534	339	195	0	0	0	534	339	195	كلية الفنون التطبيقية بغداد
Total technical colleges	2132	975	1157	0	0	0	2132	975	1157	مجموع الكليات التقنية
Evening studies	7832	3389	4443	0	0	0	7832	3389	4443	مجموع الدراسات المسائية
Total university	32467	14785	17682	23	12	11	32444	14773	17671	مجموع الجامعة

عدد الطلبة الناجحين في التعليم الجامعي الاولي في الجامعة التقنية الوسطى موزعين حسب المعهد (الكلية) والجنسية والجنس للعام الدراسي 2020/2019

Number of succeeded students in the Middle technical university distributed by college ,nationality and gender for 2019/2020

Table(212)

جدول (212)

Institute (College)	المجموع			عرب			عراقيون			المعهد (الكلية)
	مجموع	اناث	ذكور	مجموع	اناث	ذكور	مجموع	اناث	ذكور	
	Total	Female	Male	Total	Female	Male	Total	Female	Male	
Morning studies										دراسات الصباحية
Medical technical baghdad	1392	873	519	0	0	0	1392	873	519	الطبي التقني بغداد
Technology baghdad	1719	465	1254	0	0	0	1719	465	1254	التكنولوجيا بغداد
Administration rusafa	2163	1301	862	7	5	2	2156	1296	860	الادارة الرصافة
Applied arts	499	306	193	2	0	2	497	306	191	الفنون التطبيقية
Medical technical mansor	520	324	196	0	0	0	520	324	196	الطبي التقني المنصور
Technical administration	1306	704	602	2	1	1	1304	703	601	الادارة التقني
Technicians	585	83	502	0	0	0	585	83	502	اعداد المدرسين التقنيين
Al-anbar Technical	1175	469	706	0	0	0	1175	469	706	التقني الانبار
Kut Technical	1835	711	1124	0	0	0	1835	711	1124	التقني الكوت
Swaera Technical	767	376	391	0	0	0	767	376	391	التقني الصويرة
Baquba Technical	3871	1836	2035	0	0	0	3871	1836	2035	التقني بعقوبة
Balad Technical	169	93	76	0	0	0	169	93	76	تقني بلد
Total technical institutes	16001	7448	8384	11	6	5	15990	7442	8379	مجموع المعاهد التقنية
Technical college baghdad	1315	430	885	0	0	0	1315	430	885	الكلية التقنية الهندسة بغداد
kirkuk Health and Medical technical college	759	451	308	4	3	1	755	448	307	كلية التقنيات الصحية والطبية بغداد
Technical electrical college	951	341	610	2	0	2	949	341	608	كلية التقنيات الهندسية الكهربائية
Technical administrative college baghdad	3067	1594	1473	4	2	2	3063	1592	1471	الكلية التقنية الادارية بغداد
Applied arts college baghdad	677	421	256	0	0	0	677	421	256	كلية الفنون التطبيقية بغداد
Total Technical colleges	6769	3237	3532	10	5	5	6759	3232	3527	مجموع الكليات التقنية
Total morning studies	22770	10685	11916	21	11	10	22749	10674	11906	مجموع الدراسات الصباحية

Table (212) con .

تابع جدول (212)

Institute (College)	المجموع			عرب			عراقيون			المعهد (الكلية)
	Total			Arab			Iraqi's			
	مجموع	اناث	ذكور	مجموع	اناث	ذكور	مجموع	اناث	ذكور	
	Total	Female	Male	Total	Female	Male	Total	Female	Male	
Evening studies										دراسات المسائية
Medical technical baghdad	1002	441	561	0	0	0	1002	441	561	الطبي التقني بغداد
Technology baghdad	223	6	217	0	0	0	223	6	217	التكنولوجيا بغداد
Administration rusafa	586	257	329	0	0	0	586	257	329	الإدارة الرصافة
Applied arts	65	57	8	0	0	0	65	57	8	الفنون التطبيقية
Medical technical mansor	956	575	381	0	0	0	956	575	381	الطبي التقني المنصور
Technical administration	176	87	89	0	0	0	176	87	89	الإدارة التقني
Al-anbar Technical	472	194	278	0	0	0	472	194	278	التقني الانبار
Kut Technical	878	264	614	0	0	0	878	264	614	التقني الكوت
Swaera Technical	226	79	147	0	0	0	226	79	147	التقني الصويرة
Baquba Technical	969	439	530	0	0	0	969	439	530	التقني بعقوبة
Total technical institutes	5553	2399	3154	0	0	0	5553	2399	3154	مجموع المعاهد التقنية
Technical college baghdad	92	17	75	0	0	0	92	17	75	الكلية التقنية الهندسة بغداد
kirkuk Health and Medical technical college	125	70	55	0	0	0	125	70	55	كلية التقنيات الصحية والطبية بغداد
Technical electrical college	324	77	247	0	0	0	324	77	247	كلية التقنيات الهندسية الكهربائية
Technical administrative college baghdad	1028	464	564	0	0	0	1028	464	564	الكلية التقنية الإدارية بغداد
Applied arts college baghdad	523	330	193	0	0	0	523	330	193	كلية الفنون التطبيقية بغداد
Total technical colleges	2092	958	1134	0	0	0	2092	958	1134	مجموع الكليات التقنية
Evening studies	7645	3357	4288	0	0	0	7645	3357	4288	مجموع الدراسات المسائية
Total university	30415	14042	16204	21	11	10	30394	14031	16194	مجموع الجامعة

جامعة الفرات الأوسط التقنية

عدد الطلبة المقبولين في التعليم الجامعي الاولي في جامعة الفرات الاوسط التقنية موزعين حسب المعهد (الكلية) والجنسية والجنس للعام الدراسي 2021/2020

Number of accepted students in Al-Furat Al-Awsat technical university commission distributed by college ,nationality and gender for 2020/2021

Table (213)

جدول (213)

Institute (College)	المجموع			عرب			عراقيون			المعهد (الكلية)
	مجموع	اناث	ذكور	مجموع	اناث	ذكور	مجموع	اناث	ذكور	
	Total	Female	Male	Total	Female	Male	Total	Female	Male	
Morning studies										دراسات الصباحية
Babylon Technical	1629	887	742	0	0	0	1629	887	742	التقني بابل
Najaf Technical	1944	933	1011	0	0	0	1944	933	1011	التقني النجف
Msaeab Technical	989	417	572	0	0	0	989	417	572	التقني المسيب
Kufa Technical	1272	831	441	0	0	0	1272	831	441	التقني الكوفة
Kerbela Technical	1145	511	634	0	0	0	1145	511	634	التقني كربلاء
Dewania Technical	1448	782	666	0	0	0	1448	782	666	التقني الديوانية
Samawa Technical	1111	658	453	0	0	0	1111	658	453	التقني السماوة
Rumaythah Technical	193	85	108	0	0	0	193	85	108	التقني الرمثة
Total technical institutes	9731	5104	4627	0	0	0	9731	5104	4627	مجموع المعاهد التقنية
Technical Health and Medical college Kufa	487	333	154	0	0	0	487	333	154	كلية التقنيات الصحية والطبية الكوفة
Technical engineering college ALnajaf	924	324	600	0	0	0	924	324	600	الكلية التقنية الهندسية النجف
Technical college missaib	357	95	262	0	0	0	357	95	262	الكلية التقنية المسيب
Technical administrative college kufa	150	70	80	0	0	0	150	70	80	الكلية التقنية الادارية الكوفة
Total Technical colleges	1918	822	1096	0	0	0	1918	822	1096	مجموع الكليات التقنية
Total morning studies	11649	5926	5723	0	0	0	11649	5926	5723	مجموع الدراسات الصباحية

Table (213) cont.

تابع جدول (213)

Institute (College)	المجموع			عرب			عراقيون			المعهد (الكلية)
	مجموع	اناث	ذكور	مجموع	اناث	ذكور	مجموع	اناث	ذكور	
	Total	Female	Male	Total	Female	Male	Total	Female	Male	
Evening studies										دراسات المسائية
Babylon Technical	644	314	330	0	0	0	644	314	330	التقني بابل
Najaf Technical	857	324	533	0	0	0	857	324	533	التقني النجف
Kufa Technical	677	418	259	0	0	0	677	418	259	التقني الكوفة
Kerbela Technical	506	227	279	0	0	0	506	227	279	التقني كربلاء
Dewania Technical	627	304	323	0	0	0	627	304	323	التقني الديوانية
Samawa Technical	816	275	541	0	0	0	816	275	541	التقني السماوة
Technical college kufa	4127	1862	2265	0	0	0	4127	1862	2265	مجموع المعاهد التقنية
Technical engineering college ALnajaf	115	16	99	0	0	0	115	16	99	كلية التقنية الهندسية النجف
Total Technical colleges	115	16	99	0	0	0	115	16	99	مجموع الكليات التقنية
Evening studies	4242	1878	2364	0	0	0	4242	1878	2364	مجموع الدراسات المسائية
Total university	15891	7804	8087	0	0	0	15891	7804	8087	مجموع الجامعة

عدد الطلبة المقبولين في جامعة الفرات الاوسط التقنية بالصف الثاني من خريجي المعاهد (الاولئ والمتميزين) موزعين حسب المعهد (الكلية) التقنية والجنسية والجنس للعام الدراسي 2021/2020

Number of students accepted to Al-Furat Al-Awsat university in second grade (distinguishers) of institute graduated distributed by institute(college)technical, nationality and gender for 2020/2021

Table(214)

جدول (214)

Institute (College)	المجموع			عرب			عراقيون			المعهد (الكلية)
	Total			Arab			Iraqi's			
	مجموع	اناث	ذكور	مجموع	اناث	ذكور	مجموع	اناث	ذكور	
	Total	Female	Male	Total	Female	Male	Total	Female	Male	
Morning studies										دراسات الصباحية
Technical college missaib	6	4	2	0	0	0	6	4	2	الكلية التقنية المسيب
Total university	6	4	2	0	0	0	6	4	2	مجموع الكليات

عدد الطلبة الموجودين في التعليم الجامعي الاولي في جامعة الفرات الاوسط التقنية موزعين حسب المعهد (الكلية) والجنسية والجنس للعام الدراسي 2021/2020

Number of existing students in Al-Furat Al-Awsat technical university commission distributed by college ,nationality and gender for 2020/2021

Table(215)

جدول (215)

Institute (College)	المجموع			عرب			عراقيون			المعهد (الكلية)
	مجموع	اناث	ذكور	مجموع	اناث	ذكور	مجموع	اناث	ذكور	
	Total	Female	Male	Total	Female	Male	Total	Female	Male	
Morning studies										دراسات الصباحية
Babylon Technical	3443	1741	1702	0	0	0	3443	1741	1702	التقني بابل
Najaf Technical	3342	1560	1782	0	0	0	3342	1560	1782	التقني النجف
Msaeeb Technical	1698	657	1041	0	0	0	1698	657	1041	التقني المسيب
Kufa Technical	2518	1569	949	0	0	0	2518	1569	949	التقني الكوفة
Kerbela Technical	2012	884	1128	0	0	0	2012	884	1128	التقني كربلاء
Dewania Technical	2484	1325	1159	0	0	0	2484	1325	1159	التقني الديوانية
Samawa Technical	2056	1076	980	0	0	0	2056	1076	980	التقني السماوة
Rumaythah Technical	260	116	144	0	0	0	260	116	144	التقني الرمثة
Total technical institutes	17813	8928	8885	0	0	0	17813	8928	8885	مجموع المعاهد التقنية
Technical Health and Medical college Kufa	896	580	316	0	0	0	896	580	316	كلية التقنيات الصحية والطبية الكوفة
Technical engineering college ALnajaf	1749	580	1169	0	0	0	1749	580	1169	الكلية التقنية الهندسية النجف
Technical college missaib	1223	362	861	0	0	0	1223	362	861	الكلية التقنية المسيب
Technical administrative college kufa	783	408	375	0	0	0	783	408	375	الكلية التقنية الادارية الكوفة
Total Technical colleges	4651	1930	2721	0	0	0	4651	1930	2721	مجموع الكليات التقنية
Total morning studies	22464	10858	11606	0	0	0	22464	10858	11606	مجموع الدراسات الصباحية

Table (215) cont .

تابع جدول (215)

Institute (College)	المجموع			عرب Arab			عراقيون Iraqi's			المعهد (الكلية)
	مجموع Total	اناث Female	ذكور Male	مجموع Total	اناث Female	ذكور Male	مجموع Total	اناث Female	ذكور Male	
Evening studies										دراسات المسائية
Babylon Technical	1100	551	549	0	0	0	1100	551	549	التقني بابل
Najaf Technical	886	329	557	0	0	0	886	329	557	التقني النجف
Kufa Technical	931	556	375	0	0	0	931	556	375	التقني الكوفة
Kerbela Technical	735	345	390	0	0	0	735	345	390	التقني كربلاء
Dewania Technical	832	367	465	0	0	0	832	367	465	التقني الديوانية
Samawa Technical	1023	363	660	0	0	0	1023	363	660	التقني السماوة
Technical college kufa	5507	2511	2996	0	0	0	5507	2511	2996	مجموع المعاهد التقنية
Technical engineering college ALnajaf	273	27	246	0	0	0	273	27	246	كلية التقنية الهندسية النجف
Technical administrative college kufa	7	3	4	0	0	0	7	3	4	الكلية التقنية الادارية الكوفة
Total Technical colleges	280	30	250	0	0	0	280	30	250	مجموع الكليات التقنية
Evening studies	5787	2541	3246	0	0	0	5787	2541	3246	مجموع الدراسات المسائية
Total university	28251	13399	14852	0	0	0	28251	13399	14852	مجموع الجامعة

عدد اعضاء الهيئة التدريسية في التعليم الجامعي الاولي في جامعة الفرات الاوسط التقنية موزعين حسب المعهد (الكلية) والجنسية والجنس للعام الدراسي 2021/2020

Number of teaching staf members in Al-Furat Al-Awsat technical university by institute (college), nationality and gender for school year 2020/2021

Table(216)

جدول (216)

Institute (College)	المجموع			عرب			عراقيون			المعهد (الكلية)
	مجموع	Total		مجموع	Arab		مجموع	Iraqi's		
		اناث	ذكور		اناث	ذكور		اناث	ذكور	
Total	Female	Male	Total	Female	Male	Total	Female	Male		
Babylon Technical	178	75	103	0	0	0	178	75	103	التقني بابل
Najaf Technical	70	20	50	1	0	1	69	20	49	التقني النجف
Msaeeb Technical	88	23	65	0	0	0	88	23	65	التقني المسيب
Kufa Technical	70	22	48	1	0	1	69	22	47	التقني الكوفة
Kerbela Technical	90	28	62	0	0	0	90	28	62	التقني كربلاء
Dewania Technical	83	39	44	0	0	0	83	39	44	التقني الديوانية
Samawa Technical	33	11	22	0	0	0	33	11	22	التقني السماوة
Total technical institutes	612	218	394	2	0	2	610	218	392	مجموع المعاهد التقنية
Technical Health and Medical college Kufa	37	11	26	0	0	0	37	11	26	كلية التقنيات الصحية والطبية الكوفة
Technical engineering college ALnajaf	76	14	62	0	0	0	76	14	62	الكلية التقنية الهندسية النجف
Technical college missaib	159	37	122	0	0	0	159	37	122	الكلية التقنية المسيب
Technical administrative college kufa	32	8	24	0	0	0	32	8	24	الكلية التقنية الادارية الكوفة
Total Technical colleges	304	70	234	0	0	0	304	70	234	مجموع الكليات التقنية
Head of university	4	0	4	0	0	0	4	0	4	مركز التعليم المستمر
continue teaching centre	34	2	32	0	0	0	34	2	32	رئاسة الجامعة
Total university	954	290	664	2	0	2	952	290	662	مجموع الجامعة

عدد الطلبة العراقيين الراسبين والمؤجلين والتاركين في التعليم الجامعي الاول في جامعة الفرات الاوسط التقنية موزعين حسب المعهد (الكلية) والجنس للعام الدراسي 2020/2019

Number of Iraqi failed ,postponed and leave out students in Al-Furat Technical University university distributed by institute and gender for 2019/2020

جدول (217)

جدول (217)

Institute (College)	المجموع Total			تاركون Leaving			مؤجلون Postponed			راسيون Failures			المعهد (الكلية)
	مجموع	اناث	ذكور	مجموع	اناث	ذكور	مجموع	اناث	ذكور	مجموع	اناث	ذكور	
	Total	Female	Male	Total	Female	Male	Total	Female	Male	Total	Female	Male	
Morning studies													دراسات الصباحية
Babylon Technical	531	161	370	71	20	51	29	8	21	431	133	298	التقني بابل
Najaf Technical	654	239	415	281	91	190	83	34	49	290	114	176	التقني النجف
Msaeeb Technical	299	60	239	10	4	6	20	8	12	269	48	221	التقني المسيب
Kufa Technical	176	68	108	70	36	34	25	14	11	81	18	63	التقني الكوفة
Kerbela Technical	277	92	185	37	15	22	19	4	15	221	73	148	التقني كربلاء
Dewania Technical	429	153	276	42	20	22	21	5	16	366	128	238	التقني الديوانية
Samawa Technical	326	127	199	68	30	38	24	12	12	234	85	149	التقني السماوة
Rumaythah Technical	36	15	21	4	3	1	9	3	6	23	9	14	التقني الرمثة
Total technical institutes	2728	915	1813	583	219	364	230	88	142	1915	608	1307	مجموع المعاهد التقنية
Technical Health and Medical college Kufa	3	2	1	0	0	0	1	1	0	2	1	1	كلية التقنيات الصحية والطبية الكوفة
Technical engineering college ALnajaf	137	35	102	11	0	11	18	5	13	108	30	78	الكلية التقنية الهندسية النجف
Technical college missaib	99	31	68	32	11	21	14	4	10	53	16	37	الكلية التقنية المسيب
Total Technical colleges	239	68	171	43	11	32	33	10	23	163	47	116	مجموع الكليات التقنية
Total morning studies	2967	983	1984	626	230	396	263	98	165	2078	655	1423	مجموع الدراسات الصباحية

Table (217) cont .

تابع جدول (217)

Institute (College)	المجموع			تاركون			مؤجلون			راسبون			المعهد (الكلية)
	Total			Leaving			Postponed			Failures			
	مجموع	اناث	ذكور	مجموع	اناث	ذكور	مجموع	اناث	ذكور	مجموع	اناث	ذكور	
	Total	Female	Male	Total	Female	Male	Total	Female	Male	Total	Female	Male	
Evening studies													دراسات المسائية
Babylon Technical	21	15	6	0	0	0	1	1	0	20	14	6	التقني بابل
Najaf Technical	2	0	2	0	0	0	0	0	0	2	0	2	التقني النجف
Kufa Technical	2	0	2	0	0	0	0	0	0	2	0	2	التقني الكوفة
Dewania Technical	6	2	4		0	0	2	0	2	4	2	2	التقني الديوانية
Samawa Technical	8	6	2	0	0	0	2	1	1	6	5	1	التقني السماوة
Total technical institutes	39	23	16	0	0	0	5	2	3	34	21	13	مجموع المعاهد التقنية
Technical engineering college ALnajaf	0	0	0	0	0	0	0	0	0	0	0	0	الكلية التقنية الهندسية النجف
Technical administrative college kufa	0	0	0	0	0	0	0	0	0	0	0	0	الكلية التقنية الادارية الكوفة
Total Technical colleges	0	0	0	0	0	0	0	0	0	0	0	0	مجموع الكليات التقنية
Evening studies	39	23	16	0	0	0	5	2	3	34	21	13	مجموع الدراسات المسائية
Total university	3006	1006	2000	626	230	396	268	100	168	2112	676	1436	مجموع الجامعة

عدد الطلبة المشتركين في الامتحان النهائي في التعليم الجامعي الاولي في جامعة الفرات الاوسط التقنية موزعين حسب المعهد (الكلية) والجنسية والجنس للعام الدراسي 2020/2019

Number of students participated in the final exam in Al-Furat Al-Awsat technical university distributed by institute (college), nationality and gender for school year 2019/2020

Table (218)

جدول (218)

Institute (College)	المجموع			عرب			عراقيون			المعهد (الكلية)
	مجموع	اناث	ذكور	مجموع	اناث	ذكور	مجموع	اناث	ذكور	
	Total	Female	Male	Total	Female	Male	Total	Female	Male	
Morning studies										دراسات الصباحية
Babylon Technical	2896	1409	1487	0	0	0	2896	1409	1487	التقني بابل
Najaf Technical	2096	866	1230	0	0	0	2096	866	1230	التقني النجف
Msaeeb Technical	1373	448	925	0	0	0	1373	448	925	التقني المسيب
Kufa Technical	1572	920	652	0	0	0	1572	920	652	التقني الكوفة
Kerbela Technical	1322	590	732	0	0	0	1322	590	732	التقني كربلاء
Dewania Technical	2032	1000	1032	0	0	0	2032	1000	1032	التقني الديوانية
Samawa Technical	1547	688	859	0	0	0	1547	688	859	التقني السماوة
Rumaythah Technical	148	64	84	0	0	0	148	64	84	التقني الرمثة
Total technical institutes	12986	5985	7001	0	0	0	12986	5985	7001	مجموع المعاهد التقنية
Technical Health and Medical college Kufa	455	281	174	0	0	0	455	281	174	كلية التقنيات الصحية والطبية الكوفة
Technical engineering college ALnajaf	1110	346	764	0	0	0	1110	346	764	الكلية التقنية الهندسية النجف
Technical college missaib	1100	365	735	0	0	0	1100	365	735	الكلية التقنية المسيب
Technical administrative college kufa	781	415	366	0	0	0	781	415	366	الكلية التقنية الادارية الكوفة
Total Technical colleges	3446	1407	2039	0	0	0	3446	1407	2039	مجموع الكليات التقنية
Total morning studies	16432	7392	9040	0	0	0	16432	7392	9040	مجموع الدراسات الصباحية

Table (218) con .

تابع جدول (218)

Institute (College)	المجموع			عرب			عراقيون			المعهد (الكلية)
	Total			Arab			Iraqi's			
	مجموع	اناث	ذكور	مجموع	اناث	ذكور	مجموع	اناث	ذكور	
Total	Female	Male	Total	Female	Male	Total	Female	Male		
Evening studies										دراسات المسائية
Babylon Technical	636	319	317	0	0	0	636	319	317	التقني بابل
Najaf Technical	52	12	40	0	0	0	52	12	40	التقني النجف
Kufa Technical	343	191	152	0	0	0	343	191	152	التقني الكوفة
Kerbela Technical	313	163	150	0	0	0	313	163	150	التقني كربلاء
Dewania Technical	261	102	159	0	0	0	261	102	159	التقني الديوانية
Samawa Technical	222	102	120	0	0	0	222	102	120	التقني السماوة
Total technical institutes	1827	889	938	0	0	0	1827	889	938	مجموع المعاهد التقنية
Technical engineering college ALnajaf	224	17	207	0	0	0	224	17	207	الكلية التقنية الهندسية النجف
Technical administrative college kufa	7	3	4	0	0	0	7	3	4	الكلية التقنية الادارية الكوفة
Total Technical colleges	231	20	211	0	0	0	231	20	211	مجموع الكليات التقنية
Evening studies	2058	909	1149	0	0	0	2058	909	1149	مجموع الدراسات المسائية
Total university	18490	8301	10189	0	0	0	18490	8301	10189	مجموع الجامعة

عدد الطلبة الناجحين في التعليم الجامعي الاولي في جامعة الفرات الاوسط التقنية موزعين حسب المعهد (الكلية) والجنسية والجنس للعام الدراسي 2020/2019

Number of succeeded students in Al-Furat Al-Awsat technical university distributed by institute (college), nationality and gender for school year 2019/2020

Table (219)

جدول (219)

Institute (College)	المجموع			عرب			عراقيون			المعهد (الكلية)
	مجموع	اناث	ذكور	مجموع	اناث	ذكور	مجموع	اناث	ذكور	
Morning studies										دراسات الصباحية
Babylon Technical	2603	1302	1301	0	0	0	2603	1302	1301	التقني بابل
Najaf Technical	1908	794	1114	0	0	0	1908	794	1114	التقني النجف
Msaebe Technical	1192	445	747	0	0	0	1192	445	747	التقني المسيب
Kufa Technical	1566	920	646	0	0	0	1566	920	646	التقني الكوفة
Kerbela Technical	1235	549	686	0	0	0	1235	549	686	التقني كربلاء
Dewania Technical	1680	878	802	0	0	0	1680	878	802	التقني الديوانية
Samawa Technical	1365	617	748	0	0	0	1365	617	748	التقني السماوة
Rumaythah Technical	131	57	74	0	0	0	131	57	74	التقني الرمثة
Total technical institutes	11680	5562	6118	0	0	0	11680	5562	6118	مجموع المعاهد التقنية
Technical Health and Medical college Kufa	453	280	173	0	0	0	453	280	173	كلية التقنيات الصحية والطبية الكوفة
Technical engineering college ALnajaf	1002	316	686	0	0	0	1002	316	686	الكلية التقنية الهندسية النجف
Technical college missaib	1100	365	735	0	0	0	1100	365	735	الكلية التقنية المسيب
Technical administrative college kufa	781	415	366	0	0	0	781	415	366	الكلية التقنية الادارية الكوفة
Total Technical colleges	3336	1376	1960	0	0	0	3336	1376	1960	مجموع الكليات التقنية
Total morning studies	15016	6938	8078	0	0	0	15016	6938	8078	مجموع الدراسات الصباحية

Table (219) con.

تابع جدول (219)

Institute (College)	المجموع			عرب			عراقيون			المعهد (الكلية)
	Total			Arab			Iraqi's			
	مجموع Total	اناث Female	ذكور Male	مجموع Total	اناث Female	ذكور Male	مجموع Total	اناث Female	ذكور Male	
Evening studies										دراسات المسائية
Babylon Technical	635	318	317	0	0	0	635	318	317	التقني بابل
Najaf Technical	50	12	38	0	0	0	50	12	38	التقني النجف
Kufa Technical	341	191	150	0	0	0	341	191	150	التقني الكوفة
Kerbela Technical	313	163	150	0	0	0	313	163	150	التقني كربلاء
Dewania Technical	261	102	159	0	0	0	261	102	159	التقني الديوانية
Msaeeb Technical	221	102	119	0	0	0	221	102	119	التقني السماوة
Total technical institutes	1821	888	933	0	0	0	1821	888	933	مجموع المعاهد التقنية
Technical engineering college ALnajaf	224	17	207	0	0	0	224	17	207	الكلية التقنية الهندسية النجف
Technical administrative college kufa	7	3	4	0	0	0	7	3	4	الكلية التقنية الادارية الكوفة
Total Technical colleges	231	20	211	0	0	0	231	20	211	مجموع الكليات التقنية
Evening studies	2052	908	1144	0	0	0	2052	908	1144	مجموع الدراسات المسائية
Total university	17068	7846	9222	0	0	0	17068	7846	9222	مجموع الجامعة

الجامعة التقنية الجنوبية

عدد الطلبة المقبولين في التعليم الجامعي الاولي في الجامعة التقنية الجنوبية موزعين حسب المعهد (الكلية) والجنسية والجنس للعام الدراسي 2021/2020

Number of students admitted to southern technical university distributed by institute (college), nationality and gender for 2020/2021

Table(220)

جدول (220)

institute (college)	المجموع			عرب			عراقيون			المعهد (الكلية)
	Total			Arab			Iraqi's			
	مجموع	اناث	ذكور	مجموع	اناث	ذكور	مجموع	اناث	ذكور	
Total	Female	Male	Total	Female	Male	Total	Female	Male		
Morning studies										دراسات الصباحية
Basrah Technical	2780	1232	1548	0	0	0	2780	1232	1548	التقني البصرة
AlEmara Technical	718	372	346	0	0	0	718	372	346	التقني العمارة
Shatra Technical	435	175	260	0	0	0	435	175	260	التقني الشرطة
Nseriya Technical	1198	699	499	0	0	0	1198	699	499	التقني الناصرية
Kurna Technical	145	57	88	0	0	0	145	57	88	التقني القرنة
Total Technical institutes	5276	2535	2741	0	0	0	5276	2535	2741	مجموع المعاهد التقنية
Medical technical basrah	99	86	13	0	0	0	99	86	13	كلية التقنيات الصحية والطبية البصرة
Basrah Technical	755	421	334	0	0	0	755	421	334	الكلية التقنية الهندسية البصرة
Administration technical basrah	358	205	153	0	0	0	358	205	153	الكلية التقنية الادارية البصرة
Th-Qar technical college	159	60	99	0	0	0	159	60	99	الكلية التقنية ذي قار
Maysan Technical	237	98	139	0	0	0	237	98	139	الكلية التقنية الهندسية ميسان
Shatrah technical college	138	97	41	0	0	0	138	97	41	الكلية التقنية الشرطة
Total Technical colleges	1746	967	779	0	0	0	1746	967	779	مجموع الكليات التقنية
Total morning studies	7022	3502	3520	0	0	0	7022	3502	3520	مجموع الدراسات الصباحية
Evening studies										دراسات المسائية
Basrah Technical	864	230	634	0	0	0	864	230	634	التقني البصرة
AlEmara Technical	264	88	176	0	0	0	264	88	176	التقني العمارة
Nseriya Technical	433	232	201	0	0	0	433	232	201	التقني الناصرية
Kurna Technical	34	1	33	0	0	0	34	1	33	التقني القرنة
Total Technical institutes	1595	551	1044	0	0	0	1595	551	1044	مجموع المعاهد التقنية
Medical technical basrah	64	48	16	0	0	0	64	48	16	كلية التقنيات الصحية والطبية البصرة
Technical engineering college Basrah	133	4	129	0	0	0	133	4	129	الكلية التقنية الهندسية البصرة
Administration technical basrah	136	35	101	0	0	0	136	35	101	الكلية التقنية الادارية البصرة
Th-Qar technical college	56	5	51	0	0	0	56	5	51	الكلية التقنية ذي قار
Total Technical colleges	389	92	297	0	0	0	389	92	297	مجموع الكليات التقنية
Total Evening studies	1984	643	1341	0	0	0	1984	643	1341	مجموع الدراسات المسائية
Total university	9006	4145	4861	0	0	0	9006	4145	4861	مجموع الجامعة

عدد الطلبة المقبولين في الجامعة التقنية الجنوبية بالصف الثاني من خريجي المعاهد (الاول والتميزين) موزعين حسب المعهد (الكلية) والجنسية والجنس للعام الدراسي 2021/2020
 Number of students admitted to southern technical university in second grade those who graduated from institute distributed by institute (college),
 nationality and gender for 2020/2021

Table(221)

جدول (221)

institute (college)	المجموع			عرب			عراقيون			المعهد (الكلية)
	Total			Arab			Iraqi's			
	مجموع	اناث	ذكور	مجموع	اناث	ذكور	مجموع	اناث	ذكور	
	Total	Female	Male	Total	Female	Male	Total	Female	Male	
Morning studies										دراسات الصباحية
Medical technical basrah	10	2	8	0	0	0	10	2	8	كلية التقنيات الصحية والطبية البصرة
Technical engineering college Basrah	13	6	7	0	0	0	13	6	7	الكلية التقنية الهندسية البصرة
Administration technical basrah	4	2	2	0	0	0	4	2	2	الكلية التقنية الادارية البصرة
Total morning studies	27	10	17	0	0	0	27	10	17	مجموع الدراسات الصباحية
Total university	27	10	17	0	0	0	27	10	17	مجموع الجامعة

عدد الطلبة الموجودين في التعليم الجامعي الاولي في الجامعة التقنية الجنوبية موزعين حسب المعهد (الكلية) والجنسية والجنس للعام الدراسي 2021/2020

Number of students enrolled in southern technical university distributed by institute (college) ,nationality and gender for 2020/2021

Table(222)

جدول (222)

institute (college)	المجموع			عرب			عراقيون			المعهد (الكلية)
	مجموع	اناث	ذكور	مجموع	اناث	ذكور	مجموع	اناث	ذكور	
	Total	Female	Male	Total	Female	Male	Total	Female	Male	
Morning studies										دراسات الصباحية
Basrah Technical	6184	2530	3654	0	0	0	6184	2530	3654	التقني البصرة
AlEmara Technical	1219	595	624	0	0	0	1219	595	624	التقني العمارة
Shatra Technical	761	318	443	0	0	0	761	318	443	التقني الشرطة
Nseriya Technical	2679	1543	1136	0	0	0	2679	1543	1136	التقني الناصرية
Kurna Technical	258	102	156	0	0	0	258	102	156	التقني القرنة
Total Technical institutes	11101	5088	6013	0	0	0	11101	5088	6013	مجموع المعاهد التقنية
Medical technical basrah	300	250	50	0	0	0	300	250	50	كلية التقنيات الصحية والطبية البصرة
Technical engineering college Basrah	1686	990	696	0	0	0	1686	990	696	الكلية التقنية الهندسية البصرة
Administration technical basrah	1579	782	797	0	0	0	1579	782	797	الكلية التقنية الادارية البصرة
Th-Qar technical college	542	247	295	0	0	0	542	247	295	الكلية التقنية ذي قار
Maysan Technical	315	134	181	0	0	0	315	134	181	الكلية التقنية الهندسية ميسان
Shatrah technical college	138	97	41	0	0	0	138	97	41	الكلية التقنية الشرطة
Total Technical colleges	4560	2500	2060	0	0	0	4560	2500	2060	مجموع الكليات التقنية
Total Technical colleges	15661	7588	8073	0	0	0	15661	7588	8073	مجموع الدراسات الصباحية
Evening studies										دراسات المسائية
Basrah Technical	1576	449	1127	0	0	0	1576	449	1127	التقني البصرة
AlEmara Technical	524	198	326	0	0	0	524	198	326	التقني العمارة
Nseriya Technical	778	386	392	0	0	0	778	386	392	التقني الناصرية
Kurna Technical	34	1	33	0	0	0	34	1	33	التقني القرنة
Total Technical institutes	2912	1034	1878	0	0	0	2912	1034	1878	مجموع المعاهد التقنية
Medical technical basrah	286	229	57	0	0	0	286	229	57	كلية التقنيات الصحية والطبية البصرة
Technical engineering college Basrah	476	53	423	0	0	0	476	53	423	الكلية التقنية الهندسية البصرة
Administration technical basrah	319	77	242	0	0	0	319	77	242	الكلية التقنية الادارية البصرة
Th-Qar technical college	87	7	80	0	0	0	87	7	80	الكلية التقنية ذي قار
Total Technical colleges	1168	366	802	0	0	0	1168	366	802	مجموع الكليات التقنية
Tota Evening studies	4080	1400	2680	0	0	0	4080	1400	2680	مجموع الدراسات المسائية
Total university	19741	8988	10753	0	0	0	19741	8988	10753	مجموع الجامعة

عدد اعضاء الهيئة التدريسية في التعليم الجامعي الاول في الجامعة التقنية الجنوبية موزعين حسب المعهد (الكلية) والجنسية والجنس للعام الدراسي 2021/2020

Number of teaching staff members in southern technical university distributed by institute (college) ,nationality and gender for 2020/2021

Table(223)

جدول (223)

institute (college)	المجموع			عرب			عراقيون			المعهد (الكلية)
	Total			Arab			Iraqi's			
	مجموع	اناث	ذكور	مجموع	اناث	ذكور	مجموع	اناث	ذكور	
Total	Female	Male	Total	Female	Male	Total	Female	Male		
Basrah Technical	117	53	64	0	0	0	117	53	64	التقني البصرة
AlEmara Technical	58	13	45	0	0	0	58	13	45	التقني العمارة
Shatra Technical	79	10	69	1	0	1	78	10	68	التقني الشرطة
Nseriya Technical	61	20	41	0	0	0	61	20	41	التقني الناصرية
Kurna Technical	12	2	10	0	0	0	12	2	10	التقني القرنة
Total Technical institutes	327	98	229	1	0	1	326	98	228	مجموع المعاهد التقنية
Medical technical basrah	22	10	12	0	0	0	22	10	12	كلية التقنيات الصحية والطبية البصرة
Technical engineering college Basrah	90	45	45	0	0	0	90	45	45	الكلية التقنية الهندسية البصرة
Administration technical basrah	30	8	22	0	0	0	30	8	22	الكلية التقنية الادارية البصرة
Th-Qar technical college	18	3	15	0	0	0	18	3	15	الكلية التقنية ذي قار
MaysanTechnical	9	0	9	0	0	0	9	0	9	الكلية التقنية الهندسية ميسان
	20	3	17	0	0	0	20	3	17	الكلية التقنية الشرطة
Total Technical colleges	189	69	120	0	0	0	189	69	120	مجموع الكليات التقنية
University headquarter	5	1	4	0	0	0	5	1	4	رئاسة الجامعة
Total university	521	168	353	1	0	1	520	168	352	مجموع الجامعة

عدد الطلبة العراقيين الراسبين والمؤجلين والتاركين في التعليم الجامعي الاولي في الجامعة التقنية الجنوبية موزعين حسب المعهد (الكلية) والجنس للعام الدراسي 2020/2019

Number of Iraqi failed, postpond and leave out students in southern technical university distributed by college ,nationality and gender for 2019/2020

Table(224)

جدول (224)

institute (college)	المجموع			تاركون			المؤجلين			الراسبين			المعهد (الكلية)
	Total			Leaving			Postponed			Failures			
	مجموع	اناث	ذكور	مجموع	اناث	ذكور	مجموع	اناث	ذكور	مجموع	اناث	ذكور	
	Total	Female	Male	Total	Female	Male	Total	Female	Male	Total	Female	Male	
Morning studies													دراسات الصباحية
Basrah Technical	936	283	653	227	95	132	79	31	48	630	157	473	التقني البصرة
AlEmara Technical	116	37	79	5	0	5	15	7	8	96	30	66	التقني العمارة
Shatra Technical	155	55	100	0	0	0	0	0	0	155	55	100	التقني الشطرة
Nseriya Technical	446	183	263	7	5	2	35	17	18	404	161	243	التقني الناصرية
Kurna Technical	30	15	15	6	3	3	3	0	3	21	12	9	التقني القرنة
Total technical institutes	1683	573	1110	245	103	142	132	55	77	1306	415	891	مجموع المعاهد التقنية
Technical engineering college Basrah	103	43	60	5	4	1	37	14	23	61	25	36	الكلية التقنية الهندسية البصرة
Administration technical basrah	125	48	77	12	9	3	17	5	12	96	34	62	الكلية التقنية الادارية البصرة
Th-Qar technical college	61	33	28	32	19	13	10	4	6	19	10	9	الكلية التقنية ذي قار
Maysan Technical	49	25	24	39	21	18	8	3	5	2	1	1	الكلية التقنية الهندسية ميسان
Total Technical colleges	338	149	189	88	53	35	72	26	46	178	70	108	مجموع الكليات التقنية
Total morning studies	2021	722	1299	333	156	177	204	81	123	1484	485	999	مجموع الدراسات الصباحية
Evening studies													دراسات المسائية
Basrah Technical	65	16	49	14	0	14	1	1	0	50	15	35	التقني البصرة
AlEmara Technical	7	1	6	0	0	0	2	0	2	5	1	4	التقني العمارة
Nseriya Technical	18	11	7	0	0	0	2	1	1	16	10	6	التقني الناصرية
Total Technical institutes	90	28	62	14	0	14	5	2	3	71	26	45	مجموع المعاهد التقنية
Technical engineering college Basrah	21	2	19	0	0	0	9	2	13	6	0	6	الكلية التقنية الهندسية البصرة
Administration technical basrah	16	3	13	2	2	0	2	0	2	12	1	11	الكلية التقنية الادارية البصرة
Th-Qar technical college	1	0	1	0	0	0	0	0	0	1	0	1	الكلية التقنية ذي قار
Total Technical colleges	38	5	33	2	2	0	17	2	15	19	1	18	مجموع الكليات التقنية
Evening studies	128	33	95	16	2	14	22	4	18	90	27	63	مجموع الدراسات المسائية
Total university	2149	755	1394	349	158	191	226	85	141	1574	512	1062	مجموع الجامعة

عدد الطلبة المشتركين في الامتحان النهائي في التعليم الجامعي الاول في الجامعة التقنية الجنوبية موزعين حسب المعهد (الكلية) والجنسية والجنس للعام الدراسي 2020/2019
 Number of students participated in the final exam insouthern technical university distributed by institute (college), nationality and gender for school year 2019/2020

Table(225)

جدول (225)

Institute (College)	المجموع			عرب			عراقيون			المعهد (الكلية)
	مجموع	Total		مجموع	Arab		مجموع	Iraqi		
		اناث	ذكور		اناث	ذكور		اناث	ذكور	
Total	Female	Male	Total	Female	Male	Total	Female	Male		
Morning studies										دراسات الصباحية
Basrah Technical	4594	1730	2864	0	0	0	4594	1730	2864	التقني البصرة
AlEmara Technical	881	387	494	0	0	0	881	387	494	التقني العمارة
Shatra Technical	772	322	450	0	0	0	772	322	450	التقني الشرطة
Nseriya Technical	2288	1231	1057	0	0	0	2288	1231	1057	التقني الناصرية
Kurna Technical	187	70	117	0	0	0	187	70	117	التقني القرنة
Total technical institutes	8722	3740	4982	0	0	0	8722	3740	4982	مجموع المعاهد التقنية
Medical technical basrah	271	214	57	0	0	0	271	214	57	كلية التقنيات الصحية والطبية البصرة
Technical engineering college Basrah	1047	668	379	0	0	0	1047	668	379	الكلية التقنية الهندسية البصرة
Administration technical basrah	1071	568	503	0	0	0	1071	568	503	الكلية التقنية الادارية البصرة
Th-Qar technical college	500	248	252	0	0	0	500	248	252	الكلية التقنية ذي قار
MaysanTechnical	65	33	32	0	0	0	65	33	32	الكلية التقنية الهندسية ميسان
Total Technical colleges	2954	1731	1223	0	0	0	2954	1731	1223	مجموع الكليات التقنية
Total morning studies	11676	5471	6205	0	0	0	11676	5471	6205	مجموع الدراسات الصباحية
Evening studies										دراسات المسائية
Basrah Technical	1261	358	903	0	0	0	1261	358	903	التقني البصرة
AlEmara Technical	417	145	272	0	0	0	417	145	272	التقني العمارة
Nseriya Technical	550	272	278	0	0	0	550	272	278	التقني الناصرية
Total technical institutes	2228	775	1453	0	0	0	2228	775	1453	مجموع المعاهد التقنية
Medical technical basrah	297	236	61	0	0	0	297	236	61	كلية التقنيات الصحية والطبية البصرة
Technical engineering college Basrah	421	58	363	0	0	0	421	58	363	الكلية التقنية الهندسية البصرة
Administration technical basrah	224	60	164	0	0	0	224	60	164	الكلية التقنية الادارية البصرة
Th-Qar technical college	60	11	49	0	0	0	60	11	49	الكلية التقنية ذي قار
Total Technical colleges	1002	365	637	0	0	0	1002	365	637	مجموع الكليات التقنية
Evening studies	3230	1140	2090	0	0	0	3230	1140	2090	مجموع الدراسات المسائية
Total university	14906	6611	8295	0	0	0	14906	6611	8295	مجموع الجامعة

عدد الطلبة الناجحين في التعليم الجامعي الاولي في في الجامعة التقنية الجنوبية موزعين حسب المعهد (الكلية) والجنسية والجنس للعام الدراسي 2020/2019

Number of succeeded students in insouthern technical university distributed by institute (college), nationality and gender for school year 2019/2020

Table(226)

جدول (226)

Institute (College)	المجموع Total			عرب Arab			عراقيون Iraqi			المعهد (الكلية)
	مجموع Total	اناث Female	ذكور Male	مجموع Total	اناث Female	ذكور Male	مجموع Total	اناث Female	ذكور Male	
Morning studies										دراسات الصباحية
Basrah Technical	4407	1696	2711	0	0	0	4407	1696	2711	التقني البصرة
AlEmara Technical	859	383	476	0	0	0	859	383	476	التقني العمارة
Shatra Technical	617	267	350	0	0	0	617	267	350	التقني الشطرة
Nseriya Technical	2266	1224	1042	0	0	0	2266	1224	1042	التقني الناصرية
Kurna Technical	185	70	115	0	0	0	185	70	115	التقني القرنة
Total technical institutes	8334	3640	4694	0	0	0	8334	3640	4694	مجموع المعاهد التقنية
Medical technical basrah	271	214	57	0	0	0	271	214	57	كلية التقنيات الصحية والطبية البصرة
Technical engineering college Basrah	1044	667	377	0	0	0	1044	667	377	الكلية التقنية الهندسية البصرة
Administration technical basrah	1063	566	497	0	0	0	1063	566	497	الكلية التقنية الادارية البصرة
Th-Qar technical college	498	247	251	0	0	0	498	247	251	الكلية التقنية ذي قار
Maysan Technical	65	33	32	0	0	0	65	33	32	الكلية التقنية الهندسية ميسان
Total Technical colleges	2941	1727	1214	0	0	0	2941	1727	1214	مجموع الكليات التقنية
Total morning studies	11275	5367	5908	0	0	0	11275	5367	5908	مجموع الدراسات الصباحية
Evening studies										دراسات المسائية
Basrah Technical	1258	358	900	0	0	0	1258	358	900	التقني البصرة
AlEmara Technical	417	145	272	0	0	0	417	145	272	التقني العمارة
Nseriya Technical	549	272	277	0	0	0	549	272	277	التقني الناصرية
Total technical institutes	2224	775	1449	0	0	0	2224	775	1449	مجموع المعاهد التقنية
Technical college Kufa	297	236	61	0	0	0	297	236	61	كلية التقنيات الصحية والطبية البصرة
Technical engineering college ALnajaf	421	58	363	0	0	0	421	58	363	الكلية التقنية الهندسية البصرة
Technical college missaib	223	60	163	0	0	0	223	60	163	الكلية التقنية الادارية البصرة
Technical college kufa	60	11	49	0	0	0	60	11	49	الكلية التقنية ذي قار
Total Technical colleges	1001	365	636	0	0	0	1001	365	636	مجموع الكليات التقنية
Evening studies	3225	1140	2085	0	0	0	3225	1140	2085	مجموع الدراسات المسائية
Total university	14500	6507	7993	0	0	0	14500	6507	7993	مجموع الجامعة

الكليات الأهلية

عدد الطلبة المقبولين في التعليم الجامعي الاولي في الكليات الاهلية موزعين حسب الكلية والجنسية والجنس للعام الدراسي 2021/2020

Number of students accepted in the academic education in the private colleges by college ,nationality and gender for 2020/2021

Table(227)

جدول (227)

College	المجموع			عرب			عراقيون			الكلية
	مجموع Total	اناث Female	ذكور Male	مجموع Total	اناث Female	ذكور Male	مجموع Total	اناث Female	ذكور Male	
Morning studies										دراسات الصباحية
Al-mansor University College	947	293	654	0	0	0	947	293	654	كلية المنصور الجامعة
Al-turath University College	3581	1454	2127	0	0	0	3581	1454	2127	كلية التراث الجامعة
Al-rafidain University College	1206	592	614	0	0	0	1206	592	614	كلية الرافدين الجامعة
Al-ma'amon University College	638	245	393	0	0	0	638	245	393	كلية المامون الجامعة
Baghdad college of economic sciences	323	86	237	0	0	0	323	86	237	كلية بغداد للعلوم الاقتصادية
Baghdad college of medical sciences	406	233	173	0	0	0	406	233	173	كلية بغداد للعلوم الطبية
Al-Hadbaa University College	856	313	543	0	0	0	856	313	543	كلية الحدباء الجامعة
Shat Al-arab University College	361	92	269	0	0	0	361	92	269	كلية شط العرب الجامعة
Al-yarmook University College	476	264	212	0	0	0	476	264	212	كلية اليرموك الجامعة
Al-ma'aref University College	1147	395	752	0	0	0	1147	395	752	كلية المعارف الجامعة
Dejla University College	1259	518	741	0	0	0	1259	518	741	كلية دجلة الجامعة
Islamic University College (Al-Najaf)										الجامعة الإسلامية فرع النجف
Dentistry	92	72	20	0	0	0	92	72	20	طب الاسنان
Pharmacy	274	186	88	0	0	0	274	186	88	الصيدلة
Engineering Technology	20	2	18	0	0	0	20	2	18	كلية الهندسة التقنية
Medical Technology	457	270	187	0	0	0	457	270	187	كلية التقنيات الطبية
Education	232	123	109	0	0	0	232	123	109	كلية التربية
Islamic University College	77	21	56	0	0	0	77	21	56	كلية القانون والعلوم السياسية
Al-salam University College	31	21	10	0	0	0	31	21	10	كلية العلوم الإسلامية
Madena't al elim University College (Al-Najaf)	1183	695	488	0	0	0	1183	695	488	مجموع الجامعة الإسلامية فرع النجف

Table (227)con .

تابع جدول (227)

College	المجموع			عرب			عراقيون			الكلية
	مجموع	اناث	ذكور	مجموع	اناث	ذكور	مجموع	اناث	ذكور	
	Total	Female	Male	Total	Female	Male	Total	Female	Male	
Islamic University (AL- diwaiya)										الجامعة الإسلامية فرع الديوانية
Engineering	41	7	34	0	0	0	41	7	34	كلية الهندسة
Medical Technology	192	141	51	0	0	0	192	141	51	كلية التقنيات الطبية
Education	173	101	72	0	0	0	173	101	72	كلية التربية
Law and Political Sciences	66	18	48	0	0	0	66	18	48	كلية القانون والعلوم السياسية
Islamic University College	18	12	6	0	0	0	18	12	6	كلية العلوم الإسلامية
Total Islamic University (AL- diwaiya)	490	279	211	0	0	0	490	279	211	مجموع الجامعة الإسلامية فرع الديوانية
Islamic University (Babil)										الجامعة الإسلامية فرع بابل
Engineering	24	2	22	0	0	0	24	2	22	كلية الهندسة
Medical Technology	125	71	54	0	0	0	125	71	54	كلية التقنيات الطبية
Education	112	69	43	0	0	0	112	69	43	كلية التربية
Law and Political Sciences	22	5	17	0	0	0	22	5	17	كلية القانون والعلوم السياسية
Islamic University College	41	24	17	0	0	0	41	24	17	كلية العلوم الإسلامية
Total Islamic University (Babil)	324	171	153	0	0	0	324	171	153	مجموع الجامعة الإسلامية فرع بابل
Total Islamic University										اجمالي الجامعة الإسلامية
Dentistry	92	72	20	0	0	0	92	72	20	طب الاسنان
Pharmacy	274	186	88	0	0	0	274	186	88	الصيدلة
Engineering	85	11	74	0	0	0	85	11	74	كلية الهندسة
Medical Technology	774	482	292	0	0	0	774	482	292	كلية التقنيات الطبية
Education	517	293	224	0	0	0	517	293	224	كلية التربية
Media	0	0	0	0	0	0	0	0	0	كلية الاعلام
Law and Political Sciences	165	44	121	0	0	0	165	44	121	كلية القانون والعلوم السياسية
Islamic University College	90	57	33	0	0	0	90	57	33	كلية العلوم الإسلامية
Total Islamic University	1997	1145	852	0	0	0	1997	1145	852	مجموع اجمالي الجامعة الإسلامية

Table(227) con .

تابع جدول (227)

College	المجموع			عرب			عراقيون			الكلية
	Total			Arab			Iraqis			
	مجموع	اناث	ذكور	مجموع	اناث	ذكور	مجموع	اناث	ذكور	
	Total	Female	Male	Total	Female	Male	Total	Female	Male	
AL- salam University College	1277	424	853	1	1	0	1276	423	853	كلية السلام الجامعة
Madena't al elim University College	553	259	294	0	0	0	553	259	294	كلية مدينة العلم الجامعة
Al-Kafeel University College										كلية جامعة الكفيل
Dentistry	185	122	63	0	0	0	185	122	63	طب الاسنان
Pharmacy	324	194	130	0	0	0	324	194	130	الصيدلة
Engineering Technology	55	10	45	0	0	0	55	10	45	كلية الهندسة التقنية
Health Care Technologies	341	236	105	0	0	0	341	236	105	كلية التقنيات الطبية والصحية
Law	44	8	36	0	0	0	44	8	36	القانون
Total AL-kafeel University	949	570	379	0	0	0	949	570	379	مجموع جامعة الكفيل
Ahal-albait University							0			جامعة اهل البيت الاهلية
Pharmacy	77	52	25	0	0	0	77	52	25	كلية الصيدلة
Dentistry	151	79	72	0	0	0	151	79	72	كلية طب الاسنان
Health Care Technologies	138	97	41	0	0	0	138	97	41	كلية تقنيات الطبية والصحية
Arts	93	64	29	0	0	0	93	64	29	كلية الاداب
Law	78	29	49	0	0	0	78	29	49	كلية القانون
Islamic University College	75	16	59	0	0	0	75	16	59	كلية العلوم الاسلامية
Total Ahal-albait University	612	337	275	0	0	0	612	337	275	مجموع جامعة اهل البيت الاهلية
Altoosy College	199	87	112	0	0	0	199	87	112	كلية الشيخ الطوسي

Table (227) con.

تابع جدول (227)

College	المجموع			عرب			عراقيون			الكلية
	مجموع	اناث	ذكور	مجموع	اناث	ذكور	مجموع	اناث	ذكور	
	Total	Female	Male	Total	Female	Male	Total	Female	Male	
Gafar al-sadeq University(Bagdad)										جامعة الامام جعفر الصادق (ع) (فرع بغداد)
Information Technology	88	5	83	0	0	0	88	5	83	تكنولوجيا المعلومات
Management and Financial Sciences	403	88	315	0	0	0	403	88	315	العلوم الإدارية والمالية
Arts	278	169	109	0	0	0	278	169	109	الاداب
Law	226	48	178	0	0	0	226	48	178	القانون
Total Gafar al-sadeq University	995	310	685	0	0	0	995	310	685	مجموع جامعة الامام جعفر الصادق(ع)
Gafar al-sadeq University (Daila)										جامعة الامام جعفر الصادق(ع) (فرع ديالى)
Arts	26	17	9	0	0	0	26	17	9	الاداب
Law	10	4	6	0	0	0	10	4	6	القانون
Total Gafar al-sadeq University	36	21	15	0	0	0	36	21	15	مجموع جامعة الامام جعفر الصادق(ع)
Gafar al-sadeq University (Dejeel)										جامعة الامام جعفر الصادق(ع) (فرع الدجيل)
Health Care Technologies	64	49	15	0	0	0	64	49	15	تقنيات الطبية والصحية
Total Gafar al-sadeq University	64	49	15	0	0	0	64	49	15	مجموع جامعة الامام جعفر الصادق(ع)
Gafar al-sadeq University (Al-Najaf)										جامعة الامام جعفر الصادق(فرع النجف)
Information Technology	47	8	39	0	0	0	47	8	39	تكنولوجيا المعلومات
Health Care Technologies	158	106	52	0	0	0	158	106	52	تقنيات الطبية والصحية
Management and Financial Sciences	117	53	64	0	0	0	117	53	64	العلوم الإدارية والمالية
Arts	212	127	85	0	0	0	212	127	85	الاداب
Law	118	26	92	0	0	0	118	26	92	القانون
Total Gafar al-sadeq University	652	320	332	0	0	0	652	320	332	مجموع جامعة الامام جعفر الصادق(ع)

Table (227) con.

تابع جدول (227)

College	المجموع Total			عرب Arab			عراقيون Iraqis			الكلية
	مجموع	اناث	ذكور	مجموع	اناث	ذكور	مجموع	اناث	ذكور	
	Total	Female	Male	Total	Female	Male	Total	Female	Male	
Gafar al-sadeq University (Thi qar)										جامعة الامام جعفر الصادق (فرع ذي قار)
Information Technology	63	24	39	0	0	0	63	24	39	تكنولوجيا المعلومات
Management and Financial Sciences	76	36	40	0	0	0	76	36	40	العلوم الإدارية والمالية
Arts	67	38	29	0	0	0	67	38	29	الاداب
Law	28	11	17	0	0	0	28	11	17	القانون
Total Gafar al-sadeq University	234	109	125	0	0	0	234	109	125	مجموع جامعة الامام جعفر الصادق (ع)
Gafar al-sadeq University(Karkuk)										جامعة الامام جعفر الصادق (ع) (فرع كركوك)
Information Technology	52	5	47	0	0	0	52	5	47	تكنولوجيا المعلومات
Engineering Technology	6	0	6	0	0	0	6	0	6	التقنية الهندسية
Health Care Technologies	122	75	47	0	0	0	122	75	47	تقنيات الطبية والصحية
Management and Financial Sciences	83	30	53	0	0	0	83	30	53	العلوم الإدارية والمالية
Arts	78	37	41	0	0	0	78	37	41	الاداب
Law	24	9	15	0	0	0	24	9	15	القانون
Total Gafar al-sadeq University	365	156	209	0	0	0	365	156	209	مجموع جامعة الامام جعفر الصادق (ع)
Gafar al-sadeq University (Missan)										جامعة الامام جعفر الصادق (فرع ميسان)
Information Technology	53	2	51	0	0	0	53	2	51	تكنولوجيا المعلومات
Health Care Technologies	6	2	4	0	0	0	6	2	4	تقنيات الطبية والصحية
Management and Financial Sciences	288	47	241	0	0	0	288	47	241	العلوم الإدارية والمالية
Arts	145	75	70	0	0	0	145	75	70	الاداب
Law	12	2	10	0	0	0	12	2	10	القانون
Total Gafar al-sadeq University	504	128	376	0	0	0	504	128	376	مجموع جامعة الامام جعفر الصادق (ع)

Table(227) con .

تابع جدول (227)

College	المجموع Total			عرب Arab			عراقيون Iraqis			الكلية
	مجموع	اناث	ذكور	مجموع	اناث	ذكور	مجموع	اناث	ذكور	
	Total	Female	Male	Total	Female	Male	Total	Female	Male	
Gafar al-sadeq University (Muthana)										جامعة الامام جعفر الصادق (ع) (فرع المثنى)
Information Technology	24	3	21	0	0	0	24	3	21	تكنولوجيا المعلومات
Arts	169	95	74	0	0	0	169	95	74	الاداب
Law	12	6	6	0	0	0	12	6	6	القانون
Total Gafar al-sadeq University	205	104	101	0	0	0	205	104	101	مجموع جامعة الامام جعفر الصادق (ع)
Gafar al-sadeq University Total										جامعة الامام جعفر الصادق الاجمالي
Information Technology	327	47	280	0	0	0	327	47	280	تكنولوجيا المعلومات
Engineering Technology	6	0	6	0	0	0	6	0	6	التقنية الهندسية
Health Care Technologies	350	232	118	0	0	0	350	232	118	تقنيات الطبية والصحية
Management and Financial Sciences	967	254	713	0	0	0	967	254	713	العلوم الإدارية والمالية
Arts	975	558	417	0	0	0	975	558	417	الاداب
Law	430	106	324	0	0	0	430	106	324	القانون
Total Gafar al-sadeq University	3055	1197	1858	0	0	0	3055	1197	1858	مجموع جامعة الامام جعفر الصادق الاجمالي
Al-rasheed University College	803	445	358	0	0	0	803	445	358	كلية الرشيد الجامعة
Al-iraq University College	83	20	63	0	0	0	83	20	63	كلية العراق الجامعة
Sader al-iraq University College	122	74	48	0	0	0	122	74	48	كلية صدر العراق الجامعة
Al-qalam University College	573	232	341	0	0	0	573	232	341	كلية القلم الجامعة
Al-hussain for engineering	244	114	130	0	0	0	244	114	130	كلية الحسين (ع) الهندسية
Al-hekma University College	348	203	145	0	0	0	348	203	145	كلية الحكمة الجامعة
Al-mustakbal University College	4041	1640	2401	1	0	1	4040	1640	2400	كلية المستقبل الجامعة
Al - Emam University	0	0	0	0	0	0	0	0	0	كلية الامام الجامعة

Table(227) con .

تابع جدول (227)

College	المجموع Total			عرب Arab			عراقيون Iraqis			الكلية
	مجموع Total	اناث Female	ذكور Male	مجموع Total	اناث Female	ذكور Male	مجموع Total	اناث Female	ذكور Male	
Al-Hala University College	983	431	552	0	0	0	983	431	552	كلية الحلة الجامعة
Isool -al-deen University College	736	456	280	0	0	0	736	456	280	كلية اصول الدين الجامعة
Al-isra'a University College	2898	1172	1726	0	0	0	2898	1172	1726	كلية الاسراء الجامعة
Al-safwa University College	1304	579	725	0	0	0	1304	579	725	كلية الصفوة الجامعة
Al-ketab University College										كلية الكتاب الجامعة
Dentistry	320	194	126	0	0	0	320	194	126	طب الاسنان
Pharmacy	366	201	165	0	0	0	366	201	165	الصيدلة
Nursing	107	21	86	0	0	0	107	21	86	التمريض
engineering	32	2	30	0	0	0	32	2	30	الهندسة
Technology College	115	23	92	0	0	0	115	23	92	التقنية الهندسية
Medical Technology	1089	469	620	0	0	0	1089	469	620	التقنية الطبية
Management and Financial Sciences	88	33	55	0	0	0	88	33	55	العلوم الإدارية والمالية
Education	141	57	84	0	0	0	141	57	84	التربية
Law and international relations	158	38	120	0	0	0	158	38	120	القانون والعلاقات الدولية
Total Al-ketab University	2416	1038	1378	0	0	0	2416	1038	1378	مجموع الكتاب الجامعة
Al-kut University College	1388	725	663	0	0	0	1388	725	663	كلية الكوت الجامعة
Al-mustafa University College	764	440	324	0	0	0	764	440	324	كلية المصطفى الجامعة
Mazaya University College	704	332	372	0	0	0	704	332	372	كلية مزايا الجامعة
Al-Noor University College	1658	733	925	0	0	0	1658	733	925	كلية النور الجامعة

Table(227) con .

تابع جدول (227)

College	المجموع			عرب			عراقيون			الكلية
	مجموع	اناث	ذكور	مجموع	اناث	ذكور	مجموع	اناث	ذكور	
	Total	Female	Male	Total	Female	Male	Total	Female	Male	
Al-farahidee University College										جامعة الفراهيدي
Dentistry	240	153	87	0	0	0	240	153	87	كلية طب الاسنان
Pharmacy	401	242	159	0	0	0	401	242	159	كلية الصيدلة
Engineering Technology	453	55	398	0	0	0	453	55	398	الكلية التقنية الهندسية
Medical Technology	1365	645	720	0	0	0	1365	645	720	الكلية التقنية الطبية
Management and Economics	599	239	360	0	0	0	599	239	360	كلية الإدارة والاقتصاد
Education College	591	270	321	0	0	0	591	270	321	كلية التربية
Media	177	29	148	0	0	0	177	29	148	كلية الاعلام
Law	417	169	248	0	0	0	417	169	248	كلية القانون
Total Al-farahidee University College	4243	1802	2441	0	0	0	4243	1802	2441	مجموع جامعة الفراهيدي
Al-kunoc university college	418	165	253	0	0	0	418	165	253	كلية الكونوز الجامعة
Al-farabee University College	1440	821	619	0	0	0	1440	821	619	كلية الفارابي الجامعة
Al-Bani University College	0	0	0	0	0	0	0	0	0	كلية الباني الجامعة
Al-Taff University College	167	80	87	0	0	0	167	80	87	كلية الطف الجامعة
AL-zahrawi College	500	281	219	0	0	0	500	281	219	كلية الزهراوي الجامعة
Al-Nukhba University College	223	114	109	1	0	1	222	114	108	كلية النخبة الجامعة
Al-Nusoor University College	803	354	449	1	0	1	802	354	448	كلية النسور الجامعة
Bilad Al-Rafidain University College	2811	694	2117	0	0	0	2811	694	2117	كلية بلاد الرافدين الجامعة

Table (227) con .

تابع جدول (227)

College	المجموع			عرب			عراقيون			الكلية
	مجموع	اناث	ذكور	مجموع	اناث	ذكور	مجموع	اناث	ذكور	
National university for sciences and Technology										الجامعة الوطنية للعلوم والتكنولوجيا الاهلية
Dentistry	138	89	49	0	0	0	138	89	49	طب الاسنان
Pharmacy	200	132	68	0	0	0	200	132	68	الصيدلة
Nursing	146	46	100	0	0	0	146	46	100	التمريض
Health Care Technologies	227	149	78	0	0	0	227	149	78	التقنيات الطبية والصحية
Total National university for sciences and Technology	711	416	295	0	0	0	711	416	295	مجموع الجامعة الوطنية للعلوم والتكنولوجيا الاهلية
Al-Amal College	36	19	17	0	0	0	36	19	17	كلية الامال الجامعة
Al-Basarah for sciences &Technology	694	454	240	0	0	0	694	454	240	كلية البصرة للعلوم والتكنولوجيا الاهلية
Orok university										جامعة اوروك الاهلية
Dentistry	252	168	84	0	0	0	252	168	84	طب الاسنان
Pharmacy	330	212	118	0	0	0	330	212	118	الصيدلة
Engineering	35	12	23	0	0	0	35	12	23	الهندسة
Electrical and Electronic Technology	15	2	13	0	0	0	15	2	13	التقنية الهندسية الكهربائية
Health Care Technologies	793	451	342	0	0	0	793	451	342	التقنيات الصحية والطبية
Management and Economics	224	89	135	0	0	0	224	89	135	الإدارة والاقتصاد
Law	100	34	66	0	0	0	100	34	66	القانون
Applied arts	88	58	30	0	0	0	88	58	30	الفنون التطبيقية
Total Orok university	1837	1026	811	0	0	0	1837	1026	811	مجموع جامعة اوروك الاهلية
Mustafa AL Amin university										جامعة مصطفى الامين
Arts	1	1	0	0	0	0	1	1	0	الاداب
Al-Fiqh	1	0	1	0	0	0	1	0	1	الفقه
Total Mustafa AL Amin university	2	1	1	0	0	0	2	1	1	مجموع جامعة مصطفى الامين
university College of the Middle East	61	15	46	0	0	0	61	15	46	كلية الشرق الاوسط الجامعة

Table (227) con .

تابع جدول (227)

College	المجموع			عرب			عراقيون			الكلية
	Total			Arab			Iraqis			
	مجموع	اناث	ذكور	مجموع	اناث	ذكور	مجموع	اناث	ذكور	
Total	Female	Male	Total	Female	Male	Total	Female	Male		
Al - Hadi university	367	184	183	1	0	1	366	184	182	كلية الهادي الجامعة
Al-Bai'n University										جامعة البيان الاهلية
Dentistry	92	61	31	0	0	0	92	61	31	طب الاسنان
Pharmacy	196	122	74	0	0	0	196	122	74	الصيدلة
Nursing	83	33	50	0	0	0	83	33	50	التمريض
Medical Laboratory Techniques	119	72	47	0	0	0	119	72	47	تقنيات المختبرات الطبية
business management	193	74	119	0	0	0	193	74	119	إدارة الاعمال
Law	138	57	81	0	0	0	138	57	81	القانون
Total Al-Bai'n University	821	419	402	0	0	0	821	419	402	مجموع جامعة البيان الاهلية
Warth Al-Anbia'a College										جامعة وارث الانبياء
Medicine	364	171	193	0	0	0	364	171	193	الطب
Nursing	105	30	75	0	0	0	105	30	75	التمريض
Engineering	155	60	95	0	0	0	155	60	95	الهندسة
Management & economic	160	42	118	0	0	0	160	42	118	الادارة والاقتصاد
Law	134	58	76	1	0	1	133	58	75	القانون
Islamic science	70	59	11	0	0	0	70	59	11	العلوم الاسلامية
Warth Al-Anbia'a College Total	988	420	568	1	0	1	987	420	567	مجموع جامعة وارث الانبياء
Ashor College University	607	358	249	0	0	0	607	358	249	كلية اشور الجامعة
Al-Ameed College										جامعة العميد
Medicine	429	189	240	0	0	0	429	189	240	الطب
Dentistry	166	97	69	0	0	0	166	97	69	طب الاسنان
Pharmacy	175	100	75	0	0	0	175	100	75	الصيدلة
Nursing	75	24	51	0	0	0	75	24	51	التمريض
Al-Ameed College Total	845	410	435	0	0	0	845	410	435	مجموع جامعة العميد

Table (227) con .

تابع جدول (227)

College	المجموع			عرب			عراقيون			الكلية
	Total			Arab			Iraqis			
	مجموع	اناث	ذكور	مجموع	اناث	ذكور	مجموع	اناث	ذكور	
Total	Female	Male	Total	Female	Male	Total	Female	Male		
University Al-Manara medical science	1112	689	423	0	0	0	1112	689	423	كلية المنارة للعلوم الطبية
Al-Een University										جامعة العين
Dentistry	363	220	143	0	0	0	363	220	143	طب الاسنان
Pharmacy	434	258	176	0	0	0	434	258	176	الصيدلة
Petroleum engineering	54	8	46	0	0	0	54	8	46	هندسة النفط
Health Care Technologies	1592	681	911	0	0	0	1592	681	911	التقنيات الطبية والصحية
physical education and sports science	144	23	121	0	0	0	144	23	121	التربية البدنية وعلوم الرياضة
Total Al-Een University	2587	1190	1397	0	0	0	2587	1190	1397	مجموع جامعة العين
University AL eamarat College	145	32	113	0	0	0	145	32	113	كلية العمارة الجامعة
jannat iraq college for humanities	27	0	27	0	0	0	27	0	27	كلية جنات العراق للعلوم الإنسانية
Al-Zahraa University										جامعة الزهراء
Pharmacy	401	401	0	0	0	0	401	401	0	الصيدلة
Health Care Technologies	363	363	0	0	0	0	363	363	0	التقنيات الطبية والصحية
Education	316	316	0	0	0	0	316	316	0	التربية
Total Al-Zahraa University	1080	1080	0	0	0	0	1080	1080	0	مجموع جامعة الزهراء
Gilgamesh University										جامعة كلكامش
Health Care Technologies	57	24	33	0	0	0	57	24	33	التقنيات الطبية والصحية
physical education and sports science	13	5	8	0	0	0	13	5	8	التربية البدنية وعلوم الرياضة
Total Gilgamesh University	70	29	41	0	0	0	70	29	41	مجموع جامعة كلكامش

Table (227) con .

تابع جدول (227)

College	المجموع			عرب			عراقيون			الكلية
	Total			Arab			Iraqis			
	مجموع	اناث	ذكور	مجموع	اناث	ذكور	مجموع	اناث	ذكور	
	Total	Female	Male	Total	Female	Male	Total	Female	Male	
Mashreq University										جامعة المشرق
Dentistry	343	206	137	0	0	0	343	206	137	طب الاسنان
Pharmacy	548	301	247	0	0	0	548	301	247	الصيدلة
Health Care Technologies	727	310	417	0	0	0	727	310	417	التقنيات العلوم الطبية
business management	186	63	123	0	0	0	186	63	123	العلوم الإدارية
Law	233	92	141	0	0	0	233	92	141	القانون
Total Mashreq University	2037	972	1065	0	0	0	2037	972	1065	مجموع جامعة المشرق
Al-Ma'aqil University										جامعة المعقل
Dentistry	297	194	103	0	0	0	297	194	103	طب الاسنان
Pharmacy	188	140	48	0	0	0	188	140	48	الصيدلة
Engineering	331	96	235	0	0	0	331	96	235	الهندسة
Health Care Technologies	245	177	68	0	0	0	245	177	68	التقنيات الصحية والطبية
Management and Economics	129	45	84	0	0	0	129	45	84	الإدارة والاقتصاد
Arts	131	73	58	0	0	0	131	73	58	الاداب
Law	264	77	187	0	0	0	264	77	187	القانون
Total	1585	802	783	0	0	0	1585	802	783	مجموع جامعة المعقل
Ibn Khaldoun University College	59	23	36	0	0	0	59	23	36	كلية ابن خلدون الجامعة
Al-Huda University College	89	44	45	0	0	0	89	44	45	كلية الهدى الجامعة
Sawa University										جامعة ساوه
Medical Technology	396	184	212	0	0	0	396	184	212	كلية التقنيات الطبية
Education	257	132	125	0	0	0	257	132	125	كلية التربية
Law	18	7	11	0	0	0	18	7	11	كلية القانون
Total Sawa University	671	323	348	0	0	0	671	323	348	مجموع جامعة ساوه

Table (227) con .

تابع جدول (227)

College	المجموع			عرب			عراقيون			الكلية
	مجموع	اناث	ذكور	مجموع	اناث	ذكور	مجموع	اناث	ذكور	
	Total	Female	Male	Total	Female	Male	Total	Female	Male	
American University										الجامعة الامريكية
Business	20	5	15	0	0	0	20	5	15	كلية الاعمال
English Language Academy / Business College	96	34	62	0	0	0	96	34	62	اكاديمية اللغة الإنكليزية /كلية الاعمال
Total College og Business	116	39	77	0	0	0	116	39	77	مجموع كلية الاعمال
International Studies	7	2	5	0	0	0	7	2	5	كلية الدراسات الأولية
English Language Academy/ International Studies	26	15	11	0	0	0	26	15	11	اكاديمية اللغة الإنكليزية /كلية الدراسات الدولية
Total International Studies	33	17	16	0	0	0	33	17	16	مجموع كلية الدراسات الدولية
Sciences and Arts	26	15	11	0	0	0	26	15	11	كلية العلوم والاداب
English Language Academy/ International Studies	46	21	25	0	0	0	46	21	25	اكاديمية اللغة الإنكليزية /كلية الدراسات الدولية
Total Sciences and Arts	72	36	36	0	0	0	72	36	36	مجموع كلية العلوم والاداب
Total American University	221	92	129	0	0	0	221	92	129	مجموع الجامعة الامريكية
Total morning studies	66164	30447	35717	6	1	5	66158	30446	35712	مجموع الدراسات الصباحية

Table (227) con .

تابع جدول (227)

College	المجموع			عرب			عراقيون			الكلية
	Total			Arab			Iraqis			
	مجموع	اناث	ذكور	مجموع	اناث	ذكور	مجموع	اناث	ذكور	
	Total	Female	Male	Total	Female	Male	Total	Female	Male	
Evening studies										دراسات المسائية
Al-mansor University College	476	129	347	0	0	0	476	129	347	كلية المنصور الجامعة
Al-turath University College	1553	441	1112	0	0	0	1553	441	1112	كلية التراث الجامعة
Al-rafidain University College	465	99	366	0	0	0	465	99	366	كلية الرافدين الجامعة
Al-ma'amon University College	430	98	332	0	0	0	430	98	332	كلية المامون الجامعة
Baghdad college of economic science	153	60	93	0	0	0	153	60	93	كلية بغداد للعلوم الاقتصادية
Al-Hadbaa University College	802	165	637	0	0	0	802	165	637	كلية الحدباء الجامعة
Shat Al-arab University College	456	111	345	0	0	0	456	111	345	كلية شط العرب الجامعة
Al-yarmook University College	266	68	198	0	0	0	266	68	198	كلية اليرموك الجامعة
Al-ma'aref University College	1025	233	792	0	0	0	1025	233	792	كلية المعارف الجامعة
Dejla University College	1039	265	774	0	0	0	1039	265	774	كلية دجلة الجامعة
Islamic University										الجامعة الإسلامية فرع النجف
Medical Technology	454	218	236	0	0	0	454	218	236	كلية التقنيات الطبية
Technology College College	206	10	196	0	0	0	206	10	196	كلية الهندسة التقنية
Education	295	97	198	0	0	0	295	97	198	كلية التربية
Media	72	11	61	0	0	0	72	11	61	كلية الاعلام
Law and Political Sciences	363	52	311	0	0	0	363	52	311	كلية القانون والعلوم السياسية
Islamic University College	104	39	65	0	0	0	104	39	65	كلية العلوم الإسلامية
Total Islamic University College	1494	427	1067	0	0	0	1494	427	1067	مجموع الجامعة الإسلامية فرع النجف

Table (227) con .

تابع جدول (227)

College	المجموع			عرب			عراقيون			الكلية
	Total			Arab			Iraqis			
	مجموع	اناث	ذكور	مجموع	اناث	ذكور	مجموع	اناث	ذكور	
Total	Female	Male	Total	Female	Male	Total	Female	Male		
Islamic University										الجامعة الإسلامية فرع الديوانية
Engineering	77	6	71	0	0	0	77	6	71	كلية الهندسة
Medical Technology	177	86	91	0	0	0	177	86	91	كلية التقنيات الطبية
Education	130	57	73	0	0	0	130	57	73	كلية التربية
Law and Political Sciences	166	27	139	0	0	0	166	27	139	كلية القانون والعلوم السياسية
Islamic University College	154	57	97	0	0	0	154	57	97	كلية العلوم الإسلامية
Total Islamic University College	704	233	471	0	0	0	704	233	471	مجموع الجامعة الإسلامية فرع الديوانية
Islamic University										الجامعة الإسلامية فرع بابل
Engineering	117	16	101	0	0	0	117	16	101	كلية الهندسة
Education	96	42	54	0	0	0	96	42	54	كلية التقنيات الطبية
Medical Technology	40	16	24	0	0	0	40	16	24	كلية التربية
Education	108	16	92	0	0	0	108	16	92	كلية القانون والعلوم السياسية
Total Islamic University College	256	52	204	0	0	0	256	52	204	كلية العلوم الإسلامية
Total Islamic University College	617	142	475	0	0	0	617	142	475	اجمالي الجامعة الإسلامية فرع بابل
Medical Technology	400	32	368	0	0	0	400	32	368	كلية الهندسة
Medical Technology	727	346	381	0	0	0	727	346	381	كلية التقنيات الطبية
Education College	465	170	295	0	0	0	465	170	295	كلية التربية
Media	72	11	61	0	0	0	72	11	61	كلية الاعلام
Law and Political Sciences	637	95	542	0	0	0	637	95	542	كلية القانون والعلوم السياسية
Islamic University College	514	148	366	0	0	0	514	148	366	كلية العلوم الإسلامية
Total Islamic University College	2815	802	2013	0	0	0	2815	802	2013	مجموع اجمالي الجامعة الإسلامية

Table (227) con .

تابع جدول (227)

College	المجموع			عرب			عراقيون			الكلية
	Total			Arab			Iraqis			
	مجموع	اناث	ذكور	مجموع	اناث	ذكور	مجموع	اناث	ذكور	
Total	Female	Male	Total	Female	Male	Total	Female	Male		
Al-salam University College	3287	804	2483	0	0	0	3287	804	2483	كلية السلام الجامعة
Madena't al elim University College	774	311	463	0	0	0	774	311	463	كلية مدينة العلم الجامعة
Al-Kafeel University College										جامعة الكفيل الجامعة
Medical Technology	49	5	44	0	0	0	49	5	44	كلية الهندسة التقنية
Health Care Technologies	309	153	156	0	0	0	309	153	156	كلية التقنيات الطبية والصحية
Law	92	13	79	0	0	0	92	13	79	القانون
Total Al-Kafeel	450	171	279	0	0	0	450	171	279	مجموع جامعة الكفيل
Ahal-albait University										جامعة اهل البيت الالهية
Health Care Technologies	80	40	40	0	0	0	80	40	40	كلية التقنيات الطبية والصحية
Arts	43	13	30	0	0	0	43	13	30	كلية الاداب
Law	85	23	62	0	0	0	85	23	62	كلية القانون
Islamic University College	30	10	20	0	0	0	30	10	20	كلية العلوم الاسلامية
Total Ahal-albait University	238	86	152	0	0	0	238	86	152	مجموع جامعة اهل البيت الالهية
Altoosy College	439	232	207	0	0	0	439	232	207	كلية الشيخ الطوسي
Gafar al-sadeq University(Bagdad)										جامعة الامام جعفر الصادق (ع) (فرع بغداد)
Information Technology	247	21	226	0	0	0	247	21	226	تكنولوجيا المعلومات
Management and Financial Sciences	319	90	229	0	0	0	319	90	229	العلوم الإدارية والمالية
Arts	355	94	261	0	0	0	355	94	261	الاداب
Law	346	63	283	0	0	0	346	63	283	القانون
Total Gafar al-sadeq University(Bagdad)	1267	268	999	0	0	0	1267	268	999	مجموع جامعة الامام جعفر الصادق (فرع بغداد)

Table (227) con .

تابع جدول (227)

College	المجموع			عرب			عراقيون			الكلية
	Total			Arab			Iraqis			
	مجموع	اناث	ذكور	مجموع	اناث	ذكور	مجموع	اناث	ذكور	
Total	Female	Male	Total	Female	Male	Total	Female	Male		
Gafar al-sadeq University (Daila)										جامعة الامام جعفر الصادق(ع) (فرع ديالى)
Arts	165	34	131	0	0	0	165	34	131	الاداب
Law	104	12	92	0	0	0	104	12	92	القانون
Total Gafar al-sadeq University (Daila)	269	46	223	0	0	0	269	46	223	مجموع جامعة الامام جعفر الصادق(فرع ديالى)
Gafar al-sadeq University (Dejeel)										جامعة الامام جعفر الصادق(ع) (فرع الدجيل)
Health Care Technologies	70	31	39	0	0	0	70	31	39	تقنيات الطبية والصحية
Management and Financial Sciences	60	32	28	0	0	0	60	32	28	العلوم الإدارية والمالية
Arts	137	73	64	0	0	0	137	73	64	الاداب
Law	127	17	110	0	0	0	127	17	110	القانون
Total Gafar al-sadeq University (Dejeel)	394	153	241	0	0	0	394	153	241	مجموع جامعة الامام جعفر الصادق(ع)فرع الدجيل
Gafar al-sadeq University (Al-Najaf)										جامعة الامام جعفر الصادق(فرع النجف)
Information Technology	117	24	93	0	0	0	117	24	93	تكنولوجيا المعلومات
Health Care Technologies	171	83	88	0	0	0	171	83	88	تقنيات الطبية والصحية
Management and Financial Sciences	12	2	10	0	0	0	12	2	10	العلوم الإدارية والمالية
Arts	211	30	181	0	0	0	211	30	181	الاداب
Law	204	31	173	0	0	0	204	31	173	القانون
Total Gafar al-sadeq University (Al-Najaf)	715	170	545	0	0	0	715	170	545	مجموع جامعة الامام جعفر الصادق (فرع النجف)
Gafar al-sadeq University (Thi qar)										جامعة الامام جعفر الصادق(فرع ذي قار)
Information Technology	178	30	148	0	0	0	178	30	148	تكنولوجيا المعلومات
Management and Financial Sciences	19	6	13	0	0	0	19	6	13	العلوم الإدارية والمالية
Arts	175	25	150	0	0	0	175	25	150	الاداب
Law	102	19	83	0	0	0	102	19	83	القانون
Total Gafar al-sadeq University (Thi qar)	474	80	394	0	0	0	474	80	394	مجموع جامعة الامام جعفر الصادق (فرع ذي قار)

Table (227) con .

تابع جدول (227)

College	المجموع			عرب			عراقيون			الكلية
	Total			Arab			Iraqis			
	مجموع	اناث	ذكور	مجموع	اناث	ذكور	مجموع	اناث	ذكور	
Total	Female	Male	Total	Female	Male	Total	Female	Male		
Gafar al-sadeq University(Karkuk)										جامعة الامام جعفر الصادق (ع) (فرع كركوك)
Information Technology	308	17	291	0	0	0	308	17	291	تكنولوجيا المعلومات
Medical Technology	363	5	358	0	0	0	363	5	358	الهندسة التقنية
Health Care Technologies	108	51	57	0	0	0	108	51	57	تقنيات الطبية والصحية
Management and Financial Sciences	36	13	23	0	0	0	36	13	23	العلوم الإدارية والمالية
Arts	108	17	91	0	0	0	108	17	91	الاداب
Law	161	30	131	0	0	0	161	30	131	القانون
Total Gafar al-sadeq University (Karkuk)	1084	133	951	0	0	0	1084	133	951	مجموع جامعة الامام جعفر الصادق(فرع كركوك)
Gafar al-sadeq University (Missan)										جامعة الامام جعفر الصادق(فرع ميسان)
Information Technology	203	7	196	0	0	0	203	7	196	تكنولوجيا المعلومات
Health Care Technologies	19	9	10	0	0	0	19	9	10	تقنيات الطبية والصحية
Management and Financial Sciences	119	23	96	0	0	0	119	23	96	العلوم الإدارية والمالية
Arts	199	27	172	0	0	0	199	27	172	الاداب
Law	72	1	71	0	0	0	72	1	71	القانون
Total Gafar al-sadeq University (Missan)	612	67	545	0	0	0	612	67	545	مجموع جامعة الامام جعفر الصادق(فرع ميسان)
Gafar al-sadeq University (Muthana)										جامعة الامام جعفر الصادق (ع) (فرع المثنى)
Information Technology	81	9	72	0	0	0	81	9	72	تكنولوجيا المعلومات
Arts	113	21	92	0	0	0	113	21	92	الاداب
Law	79	9	70	0	0	0	79	9	70	القانون
Total Gafar al-sadeq University (Muthana)	273	39	234	0	0	0	273	39	234	مجموع جامعة الامام جعفر الصادق(فرع المثنى)

Table (227) con .

تابع جدول (227)

College	المجموع			عرب			عراقيون			الكلية
	Total			Arab			Iraqis			
	مجموع	اناث	ذكور	مجموع	اناث	ذكور	مجموع	اناث	ذكور	
Total	Female	Male	Total	Female	Male	Total	Female	Male		
Gafar al-sadeq University Total										جامعة الامام جعفر الصادق الاجمالي
Information Technology	1134	108	1026	0	0	0	1134	108	1026	تكنولوجيا المعلومات
Medical Technology	363	5	358	0	0	0	363	5	358	الهندسة التقنية
Health Care Technologies	368	174	194	0	0	0	368	174	194	تقنيات الطبية والصحية
Management and Financial Sciences	565	166	399	0	0	0	565	166	399	العلوم الإدارية والمالية
Arts	1463	321	1142	0	0	0	1463	321	1142	الاداب
Law	1195	182	1013	0	0	0	1195	182	1013	القانون
Total Gafar al-sadeq University Total	5088	956	4132	0	0	0	5088	956	4132	مجموع جامعة الامام جعفر الصادق (الاجمالي)
Al-rasheed University College	320	142	178	0	0	0	320	142	178	كلية الرشيد الجامعة
Al-iraq University College	209	12	197	0	0	0	209	12	197	كلية العراق الجامعة
Sader al-iraq University College	100	27	73	0	0	0	100	27	73	كلية صدر العراق الجامعة
Al-qalam University College	648	151	497	0	0	0	648	151	497	كلية القلم الجامعة
Al-hussain for engineering	206	34	172	0	0	0	206	34	172	كلية الحسين (ع) الهندسية
Al-hekma University College	282	88	194	0	0	0	282	88	194	كلية الحكمة الجامعة
Al-mustakbal University College	3930	1156	2774	0	0	0	3930	1156	2774	كلية المستقبل الجامعة
Al - Emam University	404	78	326	0	0	0	404	78	326	كلية الامام الجامعة
Al-Hala University College	934	254	680	0	0	0	934	254	680	كلية الحلة الجامعة
Isool -al-deen University College	277	103	174	0	0	0	277	103	174	كلية اصول الدين الجامعة
Al-isra'a University College	1963	544	1419	0	0	0	1963	544	1419	كلية الاسراء الجامعة
Al-safwa University College	1296	386	910	0	0	0	1296	386	910	كلية الصفوة الجامعة

Table (227) con .

تابع جدول (227)

College	المجموع			عرب			عراقيون			الكلية
	Total			Arab			Iraqis			
	مجموع	اناث	ذكور	مجموع	اناث	ذكور	مجموع	اناث	ذكور	
	Total	Female	Male	Total	Female	Male	Total	Female	Male	
Al-ketab University College										كلية الكتاب الجامعة
Nursing	244	55	189	0	0	0	244	55	189	التمريض
engineering	125	12	113	0	0	0	125	12	113	الهندسة
Technology College	140	24	116	0	0	0	140	24	116	التقنية الهندسية
Medical Technology	546	159	387	0	0	0	546	159	387	التقنية الطبية
Administrative and financial sciences	78	24	54	0	0	0	78	24	54	العلوم الإدارية والمالية
Education	71	18	53	0	0	0	71	18	53	التربية
Law and international relation	501	66	435	0	0	0	501	66	435	القانون والعلاقات الدولية
Total Al-ketab University College	1705	358	1347	0	0	0	1705	358	1347	مجموع جامعة الكتاب
Al-kut University College	1092	310	782	0	0	0	1092	310	782	كلية الكوت الجامعة
Al-mustafa University College	453	132	321	0	0	0	453	132	321	كلية المصطفى الجامعة
Mazaya University College	750	314	436	0	0	0	750	314	436	كلية مزايا الجامعة
Al-Noor University College	456	100	356	0	0	0	456	100	356	كلية النور الجامعة
Al-farahidee University College										كلية الفراهيدي الجامعة
Technology College College	351	31	320	0	0	0	351	31	320	الكلية التقنية الهندسية
Medical Technology	550	232	318	0	0	0	550	232	318	الكلية التقنية الطبية
Management and Economics	241	75	166	0	0	0	241	75	166	كلية الإدارة والاقتصاد
Education	362	153	209	0	0	0	362	153	209	كلية التربية
Media	111	21	90	0	0	0	111	21	90	كلية الاعلام
Law	331	81	250	0	0	0	331	81	250	كلية القانون
Total Al-farahidee University College	1946	593	1353	0	0	0	1946	593	1353	مجموع جامعة الفراهيدي

Table (227) con .

تابع جدول (227)

College	المجموع			عرب			عراقيون			الكلية
	Total			Arab			Iraqis			
	مجموع	اناث	ذكور	مجموع	اناث	ذكور	مجموع	اناث	ذكور	
Total	Female	Male	Total	Female	Male	Total	Female	Male		
Al-Kunooz University College	772	120	652	0	0	0	772	120	652	كلية الكونوز الجامعة
Al-farabee University College	990	429	561	0	0	0	990	429	561	كلية الفارابي الجامعة
Al-Bani University College	0	0	0	0	0	0	0	0	0	كلية الباني الجامعة
Al-Taff University College	201	53	148	0	0	0	201	53	148	كلية الطف الجامعة
Al-Nukhba University College	499	103	396	0	0	0	499	103	396	كلية النخبة الجامعة
Al-Nusoor University College	910	238	672	1	0	1	909	238	671	كلية النسور الجامعة
Al-Fiqh University College	103	32	71	0	0	0	103	32	71	كلية الفقه الجامعة
Bilad Al-Rafidain University College	2072	258	1814	0	0	0	2072	258	1814	كلية بلاد الرافدين الجامعة
National university for sciences and Technology										الجامعة الوطنية للعلوم والتكنولوجيا الاهلية
Nursing	500	219	281	0	0	0	500	219	281	التمريض
Health Care Technologies	171	90	81	0	0	0	171	90	81	التقنيات الطبية والصحية
Total National university for sciences and Technology	671	309	362	0	0	0	671	309	362	مجموع الجامعة الوطنية للعلوم والتكنولوجيا الاهلية
Al-Amal College	153	48	105	0	0	0	153	48	105	كلية الامال الجامعة
Al-Basarah for sciences &Technology	256	112	144	0	0	0	256	112	144	كلية البصرة للعلوم والتكنولوجيا الاهلية
Orok university										جامعة اوروك الاهلية
Health Care Technologies	363	204	159	0	0	0	363	204	159	التقنيات الطبية والصحية
Management & economic	91	32	59	0	0	0	91	32	59	الادارة والاقتصاد
Law	134	27	107	0	0	0	134	27	107	القانون
Applied arts	70	37	33	0	0	0	70	37	33	الفنون التطبيقية
Total Orok university	658	300	358	0	0	0	658	300	358	مجموع جامعة اوروك الاهلية

Table (227) con .

تابع جدول (227)

College	المجموع			عرب			عراقيون			الكلية
	Total			Arab			Iraqis			
	مجموع	اناث	ذكور	مجموع	اناث	ذكور	مجموع	اناث	ذكور	
	Total	Female	Male	Total	Female	Male	Total	Female	Male	
Al - Hadi University	603	200	403	0	0	0	603	200	403	كلية الهادي الجامعة
Al-Bai'n University										جامعة البيان الاهلية
Medical Laboratory Technologies	73	37	36	0	0	0	73	37	36	تقنيات المختبرات الطبية
Business management	211	74	137	0	0	0	211	74	137	إدارة الاعمال
Law	209	78	131	0	0	0	209	78	131	القانون
Total Al-Bai'n University	493	189	304	0	0	0	493	189	304	مجموع جامعة البيان الاهلية
Warth Al-Anbia'a College										جامعة وارث الانبياء
Engineering	82	14	68	0	0	0	82	14	68	الهندسة
Management & economic	44	7	37	0	0	0	44	7	37	الإدارة والاقتصاد
Law	208	96	112	0	0	0	208	96	112	القانون
Islamic University College	162	63	99	0	0	0	162	63	99	العلوم الإسلامية
Warth Al-Anbia'a College Total	496	180	316	0	0	0	496	180	316	مجموع جامعة وارث الانبياء
Ashor College University	138	54	84	0	0	0	138	54	84	كلية اشور الجامعة
University Al-Manara medical science	472	175	297	0	0	0	472	175	297	كلية المنارة للعلوم الطبية
Al-Een University										جامعة العين
Petroleum engineering	150	7	143	0	0	0	150	7	143	هندسة النفط
Health Care Technologies	918	352	566	0	0	0	918	352	566	التقنيات الطبية والصحية
physical education and sports science	76	3	73	0	0	0	76	3	73	التربية البدنية وعلوم الرياضة
Total Al-Een University	1144	362	782	0	0	0	1144	362	782	مجموع جامعة العين
University AL eamarat College	446	34	412	0	0	0	446	34	412	كلية العمارة الجامعة
jannat iraq college for humanities	225	8	217	0	0	0	225	8	217	كلية جنات العراق للعلوم الإنسانية

Table (227) con .

تابع جدول (227)

College	المجموع			عرب			عراقيون			الكلية
	مجموع Total	اناث Female	ذكور Male	مجموع Total	اناث Female	ذكور Male	مجموع Total	اناث Female	ذكور Male	
Mustafa AL Amin university										جامعة مصطفى الامين
Arts	11	0	11	0	0	0	11	0	11	الاداب
Law	3	0	3	0	0	0	3	0	3	القانون
Al-Fiqh	25	10	15	0	0	0	25	10	15	الفقة
Total Mustafa AL Amin university	39	10	29	0	0	0	39	10	29	مجموع جامعة مصطفى الامين
Gilgamesh University										جامعة كلكاش
Health Care Technologies	26	7	19	0	0	0	26	7	19	التقنيات الطبية والصحية
physical education and sports science	8	2	6	0	0	0	8	2	6	التربية البدنية وعلوم الرياضة
Total Gilgamesh University	34	9	25	0	0	0	34	9	25	مجموع جامعة كلكاش
university al mashriq										جامعة المشرق
Health Care Technologies	497	176	321	0	0	0	497	176	321	التقنيات العلوم الطبية
business management	53	16	37	0	0	0	53	16	37	العلوم الإدارية
Law	216	34	182	0	0	0	216	34	182	القانون
Total University ALI Mashriq	766	226	540	0	0	0	766	226	540	مجموع جامعة المشرق
AL Maqal University										جامعة المعقل الاهلية
Engineering	480	58	422	0	0	0	480	58	422	الهندسة
Health Care Technologies	71	45	26	0	0	0	71	45	26	التقنيات الصحية والطبية
Management and Economics	31	8	23	0	0	0	31	8	23	الإدارة والاقتصاد
Arts	11	7	4	0	0	0	11	7	4	الاداب
Law	265	61	204	0	0	0	265	61	204	القانون
Total AL Maqal University	858	179	679	0	0	0	858	179	679	مجموع جامعة المعقل
AL Huda University College										كلية الهدى الجامعة
Law	113	12	101	0	0	0	113	12	101	
Total	49839	13453	36386	1	0	1	49838	13453	36385	المجموع الكلي

عدد الطلبة الموجودين في التعليم الجامعي الاولي في الكليات الاهلية موزعين حسب الكلية والجنسية والجنس للعام الدراسي 2021/2020

Number of students enrolled in the academic education in the private colleges by college ,nationality and gender for 2020/2021

جدول (228)

Table (228)

College	المجموع			عرب			عراقيون			الكلية
	Total			Arab			Iraqis			
	مجموع	اناث	ذكور	مجموع	اناث	ذكور	مجموع	اناث	ذكور	
Total	Female	Male	Total	Female	Male	Total	Female	Male		
Morning studies										دراسات الصباحية
Al-mansor University College	2825	1047	1778	4	2	2	2821	1045	1776	كلية المنصور الجامعة
Al-turath University College	6738	2718	4020	1	0	1	6737	2718	4019	كلية التراث الجامعة
Al-rafidain University College	5611	2641	2970	4	3	1	5607	2638	2969	كلية الرافدين الجامعة
Al-ma'amon University College	3221	1255	1966	5	2	3	3216	1253	1963	كلية المامون الجامعة
Baghdad college of economic science	2051	620	1431	1	1	0	2050	619	1431	كلية بغداد للعلوم الاقتصادية
Baghdad college of medical science	1220	761	459	0	0	0	1220	761	459	كلية بغداد للعلوم الطبية
Al-Hadbaa University College	2073	742	1331	0	0	0	2073	742	1331	كلية الحدباء الجامعة
Shat Al-arab University College	2204	736	1468	0	0	0	2204	736	1468	كلية شط العرب الجامعة
Al-yarmook University College	1243	651	592	1	0	1	1242	651	591	كلية اليرموك الجامعة
Al-ma'aref University College	3681	1245	2436	0	0	0	3681	1245	2436	كلية المعارف الجامعة
Dejla University College	5481	2197	3284	5	2	3	5476	2195	3281	كلية دجلة الجامعة
Islamic University College										الجامعة الإسلامية فرع النجف
Dentistry	214	140	74	0	0	0	214	140	74	طب الاسنان
Pharmacy	585	360	225	0	0	0	585	360	225	الصيدلة
Technology College College	204	28	176	0	0	0	204	28	176	كلية الهندسة التقنية
Medical Technology	887	476	411	0	0	0	887	476	411	كلية التقنيات الطبية

Table (228) con .

تابع جدول (228)

College	المجموع			عرب			عراقيون			الكلية
	Total			Arab			Iraqis			
	مجموع	اناث	ذكور	مجموع	اناث	ذكور	مجموع	اناث	ذكور	
Total	Female	Male	Total	Female	Male	Total	Female	Male		
Education	924	475	449	0	0	0	924	475	449	كلية التربية
Media	52	12	40	0	0	0	52	12	40	كلية الاعلام
Law and Political Sciences	712	129	583	0	0	0	712	129	583	كلية القانون والعلوم السياسية
Islamic Sciences	379	211	168	0	0	0	379	211	168	كلية العلوم الإسلامية
Islamic University College / AL-Najaf	3957	1831	2126	0	0	0	3957	1831	2126	مجموع الجامعة الإسلامية فرع النجف
Islamic University College / Al-Diwaniyah										الجامعة الإسلامية فرع الديوانية
Engineering	123	30	93	0	0	0	123	30	93	كلية الهندسة
Medical Technology	421	293	128	0	0	0	421	293	128	كلية التقنيات الطبية
Education	337	178	159	0	0	0	337	178	159	كلية التربية
Law and Political Sciences	211	60	151	0	0	0	211	60	151	كلية القانون والعلوم السياسية
Islamic Sciences	124	61	63	0	0	0	124	61	63	كلية العلوم الإسلامية
Total Islamic University College	1216	622	594	0	0	0	1216	622	594	مجموع الجامعة الإسلامية فرع الديوانية
Islamic University / Babylon										الجامعة الإسلامية فرع بابل
Engineering	67	11	56	0	0	0	67	11	56	كلية الهندسة
Medical Technology	199	108	91	0	0	0	199	108	91	كلية التقنيات الطبية
Education	236	140	96	0	0	0	236	140	96	كلية التربية
Law and Political Sciences	44	10	34	0	0	0	44	10	34	كلية القانون والعلوم السياسية
Islamic Sciences	147	70	77	0	0	0	147	70	77	كلية العلوم الإسلامية
Total Islamic University College	693	339	354	0	0	0	693	339	354	مجموع الجامعة الإسلامية فرع بابل
Total Islamic University College										الجامعة الإسلامية (اجمالي)
Dentistry	214	140	74	0	0	0	214	140	74	طب الاسنان
Pharmacy	585	360	225	0	0	0	585	360	225	الصيدلة

Table (228) con .

College	المجموع			عرب			عراقيون			الكلية
	Total			Arab			Iraqis			
	مجموع	اناث	ذكور	مجموع	اناث	ذكور	مجموع	اناث	ذكور	
Total	Female	Male	Total	Female	Male	Total	Female	Male		
Engineering	394	69	325	0	0	0	394	69	325	كلية الهندسة
Medical Technology	1507	877	630	0	0	0	1507	877	630	كلية التقنيات الطبية
Education	1497	793	704	0	0	0	1497	793	704	كلية التربية
Media	52	12	40	0	0	0	52	12	40	كلية الاعلام
Law and Political Sciences	967	199	768	0	0	0	967	199	768	كلية القانون والعلوم السياسية
Islamic Sciences	650	342	308	0	0	0	650	342	308	كلية العلوم الإسلامية
Total Islamic University College	5866	2792	3074	0	0	0	5866	2792	3074	مجموع اجمالي الجامعة الاسلامية
Al-salam University College	3812	1389	2423	1	1	0	3811	1388	2423	كلية السلام الجامعة
Madena't al elim University College	2105	961	1144	0	0	0	2105	961	1144	كلية مدينة العلم الجامعة
Al-Kafeel University College										كلية الكفيل الجامعة
Dentistry	1001	589	412	0	0	0	1001	589	412	طب الاسنان
Pharmacy	1343	831	512	0	0	0	1343	831	512	الصيدلة
Technology College College	241	58	183	0	0	0	241	58	183	كلية الهندسة التقنية
Health Care Technologies	1046	652	394	0	0	0	1046	652	394	كلية التقنيات الطبية والصحية
Law	183	48	135	0	0	0	183	48	135	القانون
Religious tourism department	55	2	53	0	0	0	55	2	53	قسم السياحة الدينية
Media	43	8	35	0	0	0	43	8	35	قسم الاعلام
Islamic law	33	24	9	0	0	0	33	24	9	قسم الشريعة
Total AL-kafeel University	3945	2212	1733	0	0	0	3945	2212	1733	مجموع جامعة الكفيل

تابع جدول (228)

Table (228) con .

College	المجموع			عرب Arab			عراقيون Iraqis			الكلية
	مجموع Total	اناث Female	ذكور Male	مجموع Total	اناث Female	ذكور Male	مجموع Total	اناث Female	ذكور Male	
Ahal-albait University										جامعة اهل البيت الالهية
Dentistry	210	120	90	0	0	0	210	120	90	كلية طب الاسنان
Pharmacy	479	266	213	0	0	0	479	266	213	كلية الصيدلة
Health Care Technologies	261	170	91	0	0	0	261	170	91	كلية التقنيات الطبية والصحية
Arts	367	223	144	0	0	0	367	223	144	كلية الاداب
Law	324	118	206	0	0	0	324	118	206	كلية القانون
Islamic Sciences	314	89	225	0	0	0	314	89	225	كلية العلوم الاسلامية
Total Ahal-albait University	1955	986	969	0	0	0	1955	986	969	مجموع جامعة اهل البيت الالهية
Altoosy College	872	400	472	0	0	0	872	400	472	كلية الشيخ الطوسي
Gafar al-sadeq University(Baghdad)										جامعة الامام جعفر الصادق (ع) (فرع بغداد)
Information Technology	319	38	281	0	0	0	319	38	281	تكنولوجيا المعلومات
Management and Financial Sciences	1138	303	835	0	0	0	1138	303	835	العلوم الإدارية والمالية
Arts	1382	806	576	0	0	0	1382	806	576	الاداب
Law	697	204	493	0	0	0	697	204	493	القانون
Total Gafar al-sadeq University (Baghdad)	3536	1351	2185	0	0	0	3536	1351	2185	مجموع جامعة الامام جعفر الصادق(فرع بغداد)
Gafar al-sadeq University (Diala)										جامعة الامام جعفر الصادق(ع) (فرع ديالى)
Arts	90	42	48	0	0	0	90	42	48	الاداب
Law	43	16	27	0	0	0	43	16	27	القانون
Total Gafar al-sadeq University (Daila)	133	58	75	0	0	0	133	58	75	مجموع جامعة الامام جعفر الصادق(فرع ديالى)
Gafar al-sadeq University (Dejeel)										جامعة الامام جعفر الصادق(ع) (فرع الدجيل)
Health Care Technologies	90	64	26	0	0	0	90	64	26	التقنيات الطبية والصحية
Management and Financial Sciences	53	13	40	0	0	0	53	13	40	العلوم الإدارية والمالية
Arts	55	34	21	0	0	0	55	34	21	الاداب
Law	15	0	15	0	0	0	15	0	15	القانون
Total Gafar al-sadeq University (Dejeel)	213	111	102	0	0	0	213	111	102	مجموع جامعة الامام جعفر الصادق(فرع الدجيل)

تابع جدول (228)

Table (228) con .

College	المجموع			عرب			عراقيون			الكلية
	مجموع	اناث	ذكور	مجموع	اناث	ذكور	مجموع	اناث	ذكور	
جامعة الامام جعفر الصادق (فرع النجف)										
Information Technology	143	27	116	0	0	0	143	27	116	تكنولوجيا المعلومات
Health Care Technologies	359	240	119	0	0	0	359	240	119	التقنيات الطبية والصحية
Management and Financial Sciences	272	100	172	0	0	0	272	100	172	العلوم الإدارية والمالية
Arts	507	287	220	0	0	0	507	287	220	الاداب
Law	306	68	238	0	0	0	306	68	238	القانون
Total Gafar al-sadeq University (Al-Najaf)	1587	722	865	0	0	0	1587	722	865	مجموع جامعة الامام جعفر الصادق (فرع النجف)
جامعة الامام جعفر الصادق (فرع ذي قار)										
Information Technology	211	74	137	0	0	0	211	74	137	تكنولوجيا المعلومات
Management and Financial Sciences	187	83	104	0	0	0	187	83	104	العلوم الإدارية والمالية
Arts	227	111	116	0	0	0	227	111	116	الاداب
Law	103	41	62	0	0	0	103	41	62	القانون
Total Gafar al-sadeq University (Thi qar)	728	309	419	0	0	0	728	309	419	مجموع جامعة الامام جعفر الصادق (فرع ذي قار)
جامعة الامام جعفر الصادق (ع) (فرع كركوك)										
Information Technology	113	10	103	0	0	0	113	10	103	تكنولوجيا المعلومات
Medical Technology	6	0	6	0	0	0	6	0	6	الهندسة التقنية
Health Care Technologies	225	136	89	0	0	0	225	136	89	التقنيات الطبية والصحية
Management and Financial Sciences	218	73	145	0	0	0	218	73	145	العلوم الإدارية والمالية
Arts	209	89	120	0	0	0	209	89	120	الاداب
Law	82	22	60	0	0	0	82	22	60	القانون
Total Gafar al-sadeq University (Karkuk)	853	330	523	0	0	0	853	330	523	مجموع جامعة الامام جعفر الصادق (فرع كركوك)

Table (228) con .

تابع جدول (228)

College	المجموع			عرب			عراقيون			الكلية
	مجموع	Total		مجموع	Arab		مجموع	Iraqis		
		اناث	ذكور		اناث	ذكور		اناث	ذكور	
Total	Female	Male	Total	Female	Male	Total	Female	Male		
Gafar al-sadeq University (Missan)	جامعة الامام جعفر الصادق (فرع ميسان)									
Information Technology	238	26	212	0	0	0	238	26	212	تكنولوجيا المعلومات
Health Care Technologies	6	2	4	0	0	0	6	2	4	التقنيات الطبية والصحية
Management and Financial Sciences	917	162	755	0	0	0	917	162	755	العلوم الإدارية والمالية
Arts	525	310	215	0	0	0	525	310	215	الاداب
Law	64	14	50	0	0	0	64	14	50	القانون
Total Gafar al-sadeq University (Missan)	1750	514	1236	0	0	0	1750	514	1236	مجموع جامعة الامام جعفر الصادق (فرع ميسان)
Gafar al-sadeq University (Muthana)	جامعة الامام جعفر الصادق (ع) (فرع المثنى)									
Information Technology	116	32	84	0	0	0	116	32	84	تكنولوجيا المعلومات
Arts	1026	566	460	0	0	0	1026	566	460	الاداب
Law	175	53	122	0	0	0	175	53	122	القانون
Total Gafar al-sadeq University (Muthana)	1317	651	666	0	0	0	1317	651	666	مجموع جامعة الامام جعفر الصادق (فرع المثنى)
Gafar al-sadeq University Total	جامعة الامام جعفر الصادق الاجمالي									
Information Technology	1140	207	933	0	0	0	1140	207	933	تكنولوجيا المعلومات
Medical Technology	6	0	6	0	0	0	6	0	6	الهندسة التقنية
Health Care Technologies	680	442	238	0	0	0	680	442	238	التقنيات الطبية والصحية
Management and Financial Sciences	2785	734	2051	0	0	0	2785	734	2051	العلوم الإدارية والمالية
Arts	4021	2245	1776	0	0	0	4021	2245	1776	الاداب
Law	1485	418	1067	0	0	0	1485	418	1067	القانون
Total Gafar al-sadeq University total	10117	4046	6071	0	0	0	10117	4046	6071	مجموع جامعة الامام جعفر الصادق (الاجمالي)
Al-rasheed University College	3459	1955	1504	0	0	0	3459	1955	1504	كلية الرشيد الجامعة
Al-iraq University College	419	122	297	0	0	0	419	122	297	كلية العراق الجامعة
Sader al-iraq University College	372	210	162	0	0	0	372	210	162	كلية صدر العراق الجامعة

Table (228) con .

تابع جدول (228)

College	المجموع			عرب			عراقيون			الكلية
	مجموع	Total		مجموع	Arab		مجموع	Iraqis		
		اناث	ذكور		اناث	ذكور		اناث	ذكور	
Total	Female	Male	Total	Female	Male	Total	Female	Male		
Al-qalam University College	2179	862	1317	0	0	0	2179	862	1317	كلية القلم الجامعة
Al-hussain for engineering	864	353	511	0	0	0	864	353	511	كلية الحسين (ع) الهندسية
Al-hekma University College	984	533	451	0	0	0	984	533	451	كلية الحكمة الجامعة
Al-mustakbal University College	9599	3791	5808	1	0	1	9598	3791	5807	كلية المستقبل الجامعة
Al - Emam University	0	0	0	0	0	0	0	0	0	كلية الامام الجامعة
Al-Hala University College	3089	1165	1924	0	0	0	3089	1165	1924	كلية الحلة الجامعة
Isool -al-deen University College	2558	1442	1116	0	0	0	2558	1442	1116	كلية اصول الدين الجامعة
Al-isra'a University College	11896	4725	7171	5	3	2	11891	4722	7169	كلية الاسراء الجامعة
Al-safwa University College	3859	1708	2151	0	0	0	3859	1708	2151	كلية الصفوة الجامعة
Al-ketab University College										كلية الكتاب الجامعة
Dentistry	1265	684	581	2	1	1	1263	683	580	طب الاسنان
Pharmacy	1011	555	456	1	1	0	1010	554	456	الصيدلة
Nursing	261	121	140	0	0	0	261	121	140	التمريض
Engineering	107	10	97	0	0	0	107	10	97	الهندسة
Technology College	398	72	326	1	1	0	397	71	326	التقنية الهندسية
Medical Technology	2881	1288	1593	0	0	0	2881	1288	1593	التقنية الطبية
Management and Financial Sciences	280	106	174	1	1	0	279	105	174	العلوم الإدارية والمالية
Education	532	204	328	0	0	0	532	204	328	التربية
Law and international relation	378	75	303	0	0	0	378	75	303	القانون والعلاقات الدولية
Total Al-ketab University	7113	3115	3998	5	4	1	7108	3111	3997	مجموع جامعة الكتاب
Al-kut University College	3639	1788	1851	0	0	0	3639	1788	1851	كلية الكوت الجامعة
Al-mustafa University College	2135	1204	931	0	0	0	2135	1204	931	كلية المصطفى الجامعة

College	المجموع			عرب			عراقيون			الكلية
	مجموع	Total		مجموع	Arab		مجموع	Iraqis		
		اناث	ذكور		اناث	ذكور		اناث	ذكور	
Total	Female	Male	Total	Female	Male	Total	Female	Male		
Mazaya University College	1819	862	957	0	0	0	1819	862	957	كلية مزايا الجامعة
Al-Noor University College	4535	1930	2605	0	0	0	4535	1930	2605	كلية النور الجامعة
Al-farahidee University College										كلية الفراهيدي الجامعة
Dentistry	839	524	315	0	0	0	839	524	315	كلية طب الاسنان
Pharmacy	1171	778	393	0	0	0	1171	778	393	كلية الصيدلة
Technology College	1219	184	1035	0	0	0	1219	184	1035	الكلية التقنية الهندسية
Medical Technology	2913	1437	1476	2	2	0	2911	1435	1476	الكلية التقنية الطبية
Management and Economics	1699	676	1023	0	0	0	1699	676	1023	كلية الإدارة والاقتصاد
Education collegy	1860	805	1055	0	0	0	1860	805	1055	كلية التربية
Media College	557	127	430	0	0	0	557	127	430	كلية الاعلام
Law collegy	1127	449	678	0	0	0	1127	449	678	كلية القانون
Total Al-farahidee University	11385	4980	6405	2	2	0	11383	4978	6405	مجموع جامعة الفراهيدي
Al-Kunooz University College	1592	648	944	0	0	0	1592	648	944	كلية الكنوز الجامعة
Al-farabee University College	4327	2004	2323	0	0	0	4327	2004	2323	كلية الفارابي الجامعة
Al-Bani University College	282	155	127	0	0	0	282	155	127	كلية الباني الجامعة
Al-Taff University College	451	172	279	0	0	0	451	172	279	كلية الطف الجامعة
AL-Zahrawi University College	2704	1488	1216	0	0	0	2704	1488	1216	كلية الزهراوي الجامعة
Al-Nukhba University College	557	260	297	1	0	1	556	260	296	كلية النخبة الجامعة
Al-Nusoor University College	2800	1161	1639	1	0	1	2799	1161	1638	كلية النسور الجامعة
Al-Fiqh University College	0	0	0	0	0	0	0	0	0	كلية الفقه
Bilad Al-Rafidain University College	6556	2081	4475	0	0	0	6556	2081	4475	كلية بلاد الرافدين الجامعة

Table (228) con .

تابع جدول (228)

College	المجموع			عرب			عراقيون			الكلية
	مجموع	Total		مجموع	Arab		مجموع	Iraqis		
		اناث	ذكور		اناث	ذكور		اناث	ذكور	
Total	Female	Male	Total	Female	Male	Total	Female	Male		
National university for sciences and Technology										الجامعة الوطنية للعلوم والتكنولوجيا الاهلية
Dentistry	447	246	201	0	0	0	447	246	201	طب الاسنان
Pharmacy	621	394	227	0	0	0	621	394	227	الصيدلة
Nursing	385	122	263	0	0	0	385	122	263	التمريض
Health Care Technologies	517	305	212	0	0	0	517	305	212	التقنيات الصحية والطبية
Total National university for sciences and Technology	1970	1067	903	0	0	0	1970	1067	903	مجموع الجامعة الوطنية للعلوم والتكنولوجيا الاهلية
Al-Amal College	219	107	112	0	0	0	219	107	112	كلية الامال الجامعة
Al-Basarah for sciences &Technology	1402	736	666	0	0	0	1402	736	666	كلية البصرة للعلوم والتكنولوجيا الاهلية
Orok university										جامعة اوروك الاهلية
Dentistry	935	579	356	2	0	2	933	579	354	طب الاسنان
Pharmacy	1161	715	446	0	0	0	1161	715	446	الصيدلة
Engineering	115	40	75	0	0	0	115	40	75	الهندسة
Electrical and Electronic Technology	16	3	13	1	1	0	15	2	13	التقنية الهندسية الكهربائية
Health Care Technologies	2024	1201	823	0	0	0	2024	1201	823	التقنيات الطبية والصحية
Management and Economics	689	301	388	0	0	0	689	301	388	الادارة والاقتصاد
Law	451	145	306	0	0	0	451	145	306	القانون
Applied arts	219	121	98	0	0	0	219	121	98	الفنون التطبيقية
Total Orok university	5610	3105	2505	3	1	2	5607	3104	2503	مجموع جامعة اوروك الاهلية
Al - Hadi university	1069	486	583	1	0	1	1068	486	582	كلية الهادي الجامعة

Table (228) con .

تابع جدول (228)

College	المجموع			عرب			عراقيون			الكلية
	مجموع	اناث	ذكور	مجموع	اناث	ذكور	مجموع	اناث	ذكور	
Al-Bai'n University										جامعة البيان الاهلية
Dentistry	361	207	154	0	0	0	361	207	154	طب الاسنان
Pharmacy	968	581	387	0	0	0	968	581	387	الصيدلة
Nursing	403	142	261	0	0	0	403	142	261	التمريض
Medical Laboratory Techniques	531	299	232	0	0	0	531	299	232	تقنيات المختبرات الطبية
Business management	641	268	373	1	0	1	640	268	372	إدارة الاعمال
Law	449	190	259	0	0	0	449	190	259	القانون
Total Al-Bai'n University	3353	1687	1666	1	0	1	3352	1687	1665	مجموع جامعة البيان الاهلية
Warth Al-Anbia'a College										جامعة وارث الانبياء
Medicine	364	171	193	0	0	0	364	171	193	الطب
Nursing	529	170	359	0	0	0	529	170	359	التمريض
Engineering	642	225	417	0	0	0	642	225	417	الهندسة
Management & economic	835	310	525	0	0	0	835	310	525	الإدارة والاقتصاد
Law	552	172	380	1	0	1	551	172	379	القانون
Islamic Sciences	214	148	66	0	0	0	214	148	66	العلوم الإسلامية
Warth Al-Anbia'a College Total	3136	1196	1940	1	0	1	3135	1196	1939	مجموع جامعة وارث الانبياء
Mustafa Al-Ameen College										جامعة مصطفى الامين
Arts	26	9	17	0	0	0	26	9	17	الاداب
Law	29	18	11	0	0	0	29	18	11	القانون
Alfiqh	94	66	28	0	0	0	94	66	28	الفقه
Total Mustafa Al-Ameen College	149	93	56	0	0	0	149	93	56	مجموع جامعة مصطفى الامين
Ashor College University										كلية اشور الجامعة
	1551	935	616	0	0	0	1551	935	616	

Table (228) con .

تابع جدول (228)

College	المجموع			عرب			عراقيون			الكلية
	مجموع	Total	ذكور	مجموع	Arab	ذكور	مجموع	Iraqis	ذكور	
		Female	Male		Female	Male		Female	Male	
Al-Ameed College										جامعة العميد
Medicine	1251	564	687	0	0	0	1251	564	687	الطب
Dentistry	666	406	260	0	0	0	666	406	260	طب الاسنان
Pharmacy	253	136	117	0	0	0	253	136	117	الصيدلة
Nursing	349	74	275	0	0	0	349	74	275	التمريض
Al-Ameed College Total	2519	1180	1339	0	0	0	2519	1180	1339	مجموع جامعة العميد
Total Al-Ameed College	3172	1860	1312	0	0	0	3172	1860	1312	كلية المنارة للعلوم الطبية
Al-Een University										جامعة العين
Dentistry	1055	624	431	0	0	0	1055	624	431	طب الاسنان
Pharmacy	1135	653	482	0	0	0	1135	653	482	الصيدلة
Petroleum engineering	211	57	154	0	0	0	211	57	154	هندسة النفط
Health Care Technologies	2677	1269	1408	0	0	0	2677	1269	1408	التقنيات الطبية والصحية
physical education and sports science	439	59	380	0	0	0	439	59	380	التربية البدنية وعلوم الرياضة
Total Al-Een University	5517	2662	2855	0	0	0	5517	2662	2855	مجموع جامعة العين
Al - Sharak Al-Awsat College University	87	22	65	0	0	0	87	22	65	كلية الشرق الاوسط الجامعة
University AL eamarat College	415	91	324	0	0	0	415	91	324	كلية العمارة الجامعة
jannat iraq college for humanities	78	7	71	0	0	0	78	7	71	كلية جنات العراق للعلوم الإنسانية
Al-Zahraa University										جامعة الزهراء
Pharmacy	639	639	0	0	0	0	639	639	0	الصيدلة
Health Care Technologies	710	710	0	0	0	0	710	710	0	التقنيات الطبية والصحية
Education	563	563	0	0	0	0	563	563	0	التربية
Total Al-Zahraa University	1912	1912	0	0	0	0	1912	1912	0	مجموع جامعة الزهراء
Gilgamesh University										جامعة كلكامش
Health Care Technologies	110	40	70	0	0	0	110	40	70	التقنيات الطبية والصحية
physical education and sports science	20	7	13	0	0	0	20	7	13	التربية البدنية وعلوم الرياضة
Total Gilgamesh University	130	47	83	0	0	0	130	47	83	مجموع جامعة كلكامش

Table (228) con .

تابع جدول (228)

College	المجموع Total			عرب Arab			عراقيون Iraqis			الكلية
	مجموع Total	اناث Female	ذكور Male	مجموع Total	اناث Female	ذكور Male	مجموع Total	اناث Female	ذكور Male	
Mashreq University										جامعة المشرق
Dentistry	343	206	137	0	0	0	343	206	137	طب الاسنان
Pharmacy	548	301	247	0	0	0	548	301	247	الصيدلة
Health Care Technologies	727	310	417	0	0	0	727	310	417	التقنيات العلوم الطبية
business management	186	63	123	0	0	0	186	63	123	العلوم الإدارية
Law	233	92	141	0	0	0	233	92	141	القانون
Total Mashreq University	2037	972	1065	0	0	0	2037	972	1065	مجموع جامعة المشرق
AL Maqal University										جامعة المعقل
Dentistry	297	194	103	0	0	0	297	194	103	طب الاسنان
Pharmacy	188	140	48	0	0	0	188	140	48	الصيدلة
Engineering	331	96	235	0	0	0	331	96	235	الهندسة
Health Care Technologies	245	177	68	0	0	0	245	177	68	التقنيات الصحية والطبية
Management and Economics	129	45	84	0	0	0	129	45	84	الإدارة والاقتصاد
Arts	131	73	58	0	0	0	131	73	58	الاداب
Law	264	77	187	0	0	0	264	77	187	القانون
Tota AL Maqal University	1585	802	783	0	0	0	1585	802	783	مجموع جامعة المعقل
Ibn Khaldoon University College	59	23	36	0	0	0	59	23	36	كلية ابن خلدون الجامعة
Al-Huda University College	89	44	45	0	0	0	89	44	45	كلية الهدى الجامعة
Sawa University										جامعة ساوه
Medical Technology	396	184	212	0	0	0	396	184	212	كلية التقنيات الطبية
Education	257	132	125	0	0	0	257	132	125	كلية التربية
Law	18	7	11	0	0	0	18	7	11	كلية القانون
Total Sawa	671	323	348	0	0	0	671	323	348	مجموع جامعة ساوه

Table (228) con .

تابع جدول (228)

College	المجموع			عرب			عراقيون			الكلية
	مجموع	اناث	ذكور	مجموع	اناث	ذكور	مجموع	اناث	ذكور	
	Total	Female	Male	Total	Female	Male	Total	Female	Male	
American University										الجامعة الامريكية
Business	20	5	15	0	0	0	20	5	15	كلية الاعمال
English Language Academy / Business College	96	34	62	0	0	0	96	34	62	اكاديمية اللغة الانكليزية /كلية الاعمال
Total College og Business	116	39	77	0	0	0	116	39	77	مجموع كلية الاعمال
International Studies	7	2	5	0	0	0	7	2	5	كلية الدراسات الأولية
English Language Academy/ International S	26	15	11	0	0	0	26	15	11	اكاديمية اللغة الانكليزية /كلية الدراسات الدولية
Total International Studies	33	17	16	0	0	0	33	17	16	مجموع كلية الدراسات الدولية
Sciences and Arts	26	15	11	0	0	0	26	15	11	كلية العلوم الاداب
English Language Academy/ International S	46	21	25	0	0	0	46	21	25	اكاديمية اللغة الانكليزية /كلية الدراسات الدولية
Total Sciences and Arts	72	36	36	0	0	0	72	36	36	مجموع كلية العلوم والاداب
Total American University	221	92	129	0	0	0	221	92	129	مجموع الجامعة الامريكية
Total morning studies	191144	85562	105582	43	21	22	191101	85541	105560	مجموع الدراسات الصباحية

College	المجموع			عرب			عراقيون			الكلية
	مجموع	اناث	ذكور	مجموع	اناث	ذكور	مجموع	اناث	ذكور	
	Total	Female	Male	Total	Female	Male	Total	Female	Male	
Evening studies										دراسات المسائية
Al-mansor University College	476	129	347	0	0	0	476	129	347	كلية المنصور الجامعة
Al-turath University College	2397	670	1727	0	0	0	2397	670	1727	كلية التراث الجامعة
Al-rafidain University College	1455	354	1101	0	0	0	1455	354	1101	كلية الرافدين الجامعة
Al-ma'amon University College	1424	401	1023	0	0	0	1424	401	1023	كلية المامون الجامعة
Baghdad college of economic science	818	279	539	3	0	3	815	279	536	كلية بغداد للعلوم الاقتصادية
Al-Hadbaa University College	2501	465	2036	0	0	0	2501	465	2036	كلية الحدباء الجامعة
Shat Al-arab University College	1162	274	888	0	0	0	1162	274	888	كلية شط العرب الجامعة
Al-yarmook University College	457	93	364	0	0	0	457	93	364	كلية اليرموك الجامعة
Al-ma'aref University College	2579	473	2106	0	0	0	2579	473	2106	كلية المعارف الجامعة
Dejla University College	2586	641	1945	3	1	2	2583	640	1943	كلية دجلة الجامعة
Islamic University College										الجامعة الإسلامية (فرع النجف)
Technology College College	557	27	530	0	0	0	557	27	530	كلية الهندسة التقنية
Medical Technology	643	291	352	0	0	0	643	291	352	كلية التقنيات الطبية
Education	489	172	317	0	0	0	489	172	317	كلية التربية
Media	270	32	238	0	0	0	270	32	238	كلية الاعلام
Law and Political Sciences	872	92	780	0	0	0	872	92	780	كلية القانون والعلوم السياسية
Islamic University College	599	177	422	0	0	0	599	177	422	كلية العلوم الإسلامية
Total Islamic University College	3430	791	2639	0	0	0	3430	791	2639	مجموع الجامعة الإسلامية (فرع النجف)

College	المجموع			عرب			عراقيون			الكلية
	مجموع	اناث	ذكور	مجموع	اناث	ذكور	مجموع	اناث	ذكور	
	Total	Female	Male	Total	Female	Male	Total	Female	Male	
Islamic University College										الجامعة الإسلامية فرع الديوانية
Engineering	148	13	135	0	0	0	148	13	135	كلية الهندسة
Medical Technology	177	86	91	0	0	0	177	86	91	كلية التقنيات الطبية
Law and Political Sciences	142	60	82	0	0	0	142	60	82	كلية التربية
Islamic University College	383	56	327	0	0	0	383	56	327	كلية القانون والعلوم السياسية
Islamic University College	319	120	199	0	0	0	319	120	199	كلية العلوم الإسلامية
Total Islamic University College	1169	335	834	0	0	0	1169	335	834	مجموع الجامعة الإسلامية فرع الديوانية
Islamic University College										الجامعة الإسلامية فرع بابل
Engineering	241	25	216	0	0	0	241	25	216	كلية الهندسة
Medical Technology	96	42	54	0	0	0	96	42	54	كلية التقنيات الطبية
Education	85	43	42	0	0	0	85	43	42	كلية التربية
Law and Political Sciences	247	25	222	0	0	0	247	25	222	كلية القانون والعلوم السياسية
Islamic University College	504	109	395	0	0	0	504	109	395	كلية العلوم الإسلامية
Total Islamic University College	1173	244	929	0	0	0	1173	244	929	مجموع الجامعة الإسلامية فرع بابل
Total Islamic University College										اجمالي الجامعة الإسلامية
Engineering	946	65	881	0	0	0	946	65	881	كلية الهندسة
Medical Technology	916	419	497	0	0	0	916	419	497	كلية التقنيات الطبية
Education	716	275	441	0	0	0	716	275	441	كلية التربية
Media	270	32	238	0	0	0	270	32	238	كلية الاعلام
Law and Political Sciences	1502	173	1329	0	0	0	1502	173	1329	كلية القانون والعلوم السياسية
Islamic Sciences	1422	406	1016	0	0	0	1422	406	1016	كلية العلوم الإسلامية
Total Islamic University College	5772	1370	4402	0	0	0	5772	1370	4402	اجمالي الجامعة الإسلامية

Table (228) con .

تابع جدول (228)

College	المجموع			عرب			عراقيون			الكلية
	مجموع	اناث	ذكور	مجموع	اناث	ذكور	مجموع	اناث	ذكور	
	Total	Female	Male	Total	Female	Male	Total	Female	Male	
Al-salam University College	7296	1817	5479	0	0	0	7296	1817	5479	كلية السلام الجامعة
Madena't al elim University College	1184	411	773	0	0	0	1184	411	773	كلية مدينة العلم الجامعة
Al-Kafeel University College										جامعة الكفيل
Technology College College	143	18	125	0	0	0	143	18	125	كلية الهندسة التقنية
Health Care Technologies	784	390	394	0	0	0	784	390	394	كلية التقنيات الطبية والصحية
Law	159	22	137	0	0	0	159	22	137	القانون
Technology College College	67	13	54	0	0	0	67	13	54	قسم السياحة الدينية
Media	31	7	24	0	0	0	31	7	24	قسم الاعلام
Islamic law	37	21	16	0	0	0	37	21	16	قسم الشريعة
Total AL-kafeel University	1221	471	750	0	0	0	1221	471	750	مجموع جامعة الكفيل
Ahal-albait University										جامعة اهل البيت الالهية
Health Care Technologies	78	25	53	0	0	0	78	25	53	كلية التقنيات الطبية والصحية
Arts	142	33	109	1	1	0	141	32	109	كلية الاداب
Law	179	41	138	0	0	0	179	41	138	كلية القانون
Islamic Sciences	156	46	110	0	0	0	156	46	110	كلية العلوم الاسلامية
Total Ahal-albait University	555	145	410	1	1	0	554	144	410	مجموع جامعة اهل البيت الالهية
Altoosy College	1098	526	572	0	0	0	1098	526	572	كلية الشيخ الطوسي
Gafar al-sadeq University(Baghdad)										جامعة الامام جعفر الصادق (ع) (فرع بغداد)
Information Technology	454	38	416	0	0	0	454	38	416	تكنولوجيا المعلومات
Management and Financial Sciences	685	187	498	0	0	0	685	187	498	العلوم الإدارية والمالية
Arts	1156	338	818	0	0	0	1156	338	818	الاداب
Law	930	263	667	0	0	0	930	263	667	القانون
Total Gafar al-sadeq University (Baghdad)	3225	826	2399	0	0	0	3225	826	2399	مجموع جامعة الامام جعفر الصادق(فرع بغداد)

College	المجموع Total			عرب Arab			عراقيون Iraqis			الكلية
	مجموع Total	اناث Female	ذكور Male	مجموع Total	اناث Female	ذكور Male	مجموع Total	اناث Female	ذكور Male	
Gafar al-sadeq University (Daila)										جامعة الامام جعفر الصادق(ع) (فرع ديالى)
Arts	349	88	261	0	0	0	349	88	261	الاداب
Law	204	24	180	0	0	0	204	24	180	القانون
Total Gafar al-sadeq University (Daila)	553	112	441	0	0	0	553	112	441	مجموع جامعة الامام جعفر الصادق(فرع ديالى)
Gafar al-sadeq University (Dejeel)										جامعة الامام جعفر الصادق(ع) (فرع الدجيل)
Health Care Technologies	157	76	81	0	0	0	157	76	81	التقنيات الطبية والصحية
Management and Financial Sciences	174	72	102	0	0	0	174	72	102	العلوم الإدارية والمالية
Arts	474	186	288	0	0	0	474	186	288	الاداب
Law	399	36	363	0	0	0	399	36	363	القانون
Total Gafar al-sadeq University (Dejeel)	1204	370	834	0	0	0	1204	370	834	مجموع جامعة الامام جعفر الصادق(فرع الدجيل)
Gafar al-sadeq University (Al-Najaf)										جامعة الامام جعفر الصادق(فرع النجف)
Information Technology	203	37	166	0	0	0	203	37	166	تكنولوجيا المعلومات
Health Care Technologies	315	164	151	0	0	0	315	164	151	التقنيات الطبية والصحية
Management and Financial Sciences	40	5	35	0	0	0	40	5	35	العلوم الإدارية والمالية
Arts	388	65	323	0	0	0	388	65	323	الاداب
Law	334	48	286	0	0	0	334	48	286	القانون
Total Gafar al-sadeq University (Al-Najaf)	1280	319	961	0	0	0	1280	319	961	مجموع جامعة الامام جعفر الصادق(فرع النجف)

Table (228) con .

تابع جدول (228)

College	المجموع			عرب			عراقيون			الكلية
	مجموع	اناث	ذكور	مجموع	اناث	ذكور	مجموع	اناث	ذكور	
	Total	Female	Male	Total	Female	Male	Total	Female	Male	
Gafar al-sadeq University (Thi qar)										جامعة الامام جعفر الصادق (فرع ذي قار)
Information Technology	477	54	423	0	0	0	477	54	423	تكنولوجيا المعلومات
Management and Financial Sciences	61	16	45	0	0	0	61	16	45	العلوم الإدارية والمالية
Arts	397	57	340	0	0	0	397	57	340	الاداب
Law	200	35	165	0	0	0	200	35	165	القانون
Total Gafar al-sadeq University (Thi qar)	1135	162	973	0	0	0	1135	162	973	مجموع جامعة الامام جعفر الصادق (ذي قار)
Gafar al-sadeq University(Karkuk)										جامعة الامام جعفر الصادق (ع) (فرع كركوك)
Information Technology	759	45	714	0	0	0	759	45	714	تكنولوجيا المعلومات
Engineering	363	5	358	0	0	0	363	5	358	كلية الهندسة
Health Care Technologies	118	55	63	0	0	0	118	55	63	التقنيات الطبية والصحية
Administrative and financial sciences	71	22	49	0	0	0	71	22	49	العلوم الإدارية والمالية
Arts	218	41	177	0	0	0	218	41	177	الاداب
Law	281	53	228	0	0	0	281	53	228	القانون
Total Gafar al-sadeq University y(Karkuk)	1810	221	1589	0	0	0	1810	221	1589	مجموع جامعة الامام جعفر الصادق (ع)

Table (228) con .

تابع جدول (228)

College	المجموع			عرب			عراقيون			الكلية
	Total			Arab			Iraqis			
	مجموع	اناث	ذكور	مجموع	اناث	ذكور	مجموع	اناث	ذكور	
Total	Female	Male	Total	Female	Male	Total	Female	Male		
Gafar al-sadeq University (Missan)										جامعة الامام جعفر الصادق (فرع ميسان)
Information Technology	509	19	490	0	0	0	509	19	490	تكنولوجيا المعلومات
Health Care Technologies	19	9	10	0	0	0	19	9	10	التقنيات الطبية والصحية
Management and Financial Sciences	472	77	395	0	0	0	472	77	395	العلوم الإدارية والمالية
Arts	485	161	324	0	0	0	485	161	324	الاداب
Law	142	12	130	0	0	0	142	12	130	القانون
Total Gafar al-sadeq University (Missan)	1627	278	1349	0	0	0	1627	278	1349	مجموع جامعة الامام جعفر الصادق (فرع ميسان)
Gafar al-sadeq University (Muthana)										جامعة الامام جعفر الصادق (ع) (فرع المثنى)
Information Technology	145	11	134	0	0	0	145	11	134	تكنولوجيا المعلومات
Arts	515	129	386	0	0	0	515	129	386	الاداب
Law	191	21	170	0	0	0	191	21	170	القانون
Total Gafar al-sadeq University (Muthana)	851	161	690	0	0	0	851	161	690	مجموع جامعة الامام جعفر الصادق (فرع المثنى)
Gafar al-sadeq University Total										جامعة الامام جعفر الصادق الاجمالي
Information Technology	2547	204	2343	0	0	0	2547	204	2343	تكنولوجيا المعلومات
Engineering	363	5	358	0	0	0	363	5	358	كلية الهندسة
Health Care Technologies	609	304	305	0	0	0	609	304	305	التقنيات الطبية والصحية
Management and Financial Sciences	1503	379	1124	0	0	0	1503	379	1124	العلوم الإدارية والمالية
Arts	3982	1065	2917	0	0	0	3982	1065	2917	الاداب
Law	2681	492	2189	0	0	0	2681	492	2189	القانون
Total Gafar al-sadeq University	11685	2449	9236	0	0	0	11685	2449	9236	مجموع جامعة الامام جعفر الصادق (الاجمالي)
Al-rasheed University College	925	352	573	0	0	0	925	352	573	كلية الرشيد الجامعة
Al-iraq University College	412	39	373	0	0	0	412	39	373	كلية العراق الجامعة
Sader al-iraq University College	162	49	113	0	0	0	162	49	113	كلية صدر العراق الجامعة

Table (228) con .

تابع جدول (228)

College	المجموع			عرب			عراقيون			الكلية
	Total			Arab			Iraqis			
	مجموع	اناث	ذكور	مجموع	اناث	ذكور	مجموع	اناث	ذكور	
Total	Female	Male	Total	Female	Male	Total	Female	Male		
Al-qalam University College	1518	350	1168	0	0	0	1518	350	1168	كلية القلم الجامعة
Al-hussain for engineering	320	48	272	0	0	0	320	48	272	كلية الحسين (ع) الهندسية
Al-hekma University College	912	320	592	0	0	0	912	320	592	كلية الحكمة الجامعة
Al-mustakbal University College	7954	2075	5879	1	0	1	7953	2075	5878	كلية المستقبل الجامعة
Al - Emam University	1256	246	1010	0	0	0	1256	246	1010	كلية الامام الجامعة
Al-Hala University College	2164	534	1630	0	0	0	2164	534	1630	كلية الحلة الجامعة
Isool -al-deen University College	984	344	640	0	0	0	984	344	640	كلية اصول الدين الجامعة
Al-isra'a University College	5436	1503	3933	0	0	0	5436	1503	3933	كلية الاسراء الجامعة
Al-safwa University College	1804	522	1282	0	0	0	1804	522	1282	كلية الصفوة الجامعة
Al-ketab University College										كلية الكتاب الجامعة
Nursing	495	225	270	0	0	0	495	225	270	التمريض
Engineering	331	20	311	0	0	0	331	20	311	الهندسة
Technology College	321	64	257	0	0	0	321	64	257	التقنية الهندسية
Medical Technology	995	293	702	0	0	0	995	293	702	التقنية الطبية
Management and Financial Sciences	206	76	130	0	0	0	206	76	130	العلوم الإدارية والمالية
Education	228	52	176	0	0	0	228	52	176	التربية
Law and international relation	1057	118	939	0	0	0	1057	118	939	القانون والعلاقات الدولية
Total Al-ketab University College	3633	848	2785	0	0	0	3633	848	2785	مجموع كلية الكتاب الجامعة
Al-kut University College	2419	610	1809	0	0	0	2419	610	1809	كلية الكوت الجامعة
Al-mustafa University College	1307	384	923	1	0	1	1306	384	922	كلية المصطفى الجامعة
Mazaya University College	2273	590	1683	0	0	0	2273	590	1683	كلية مزايا الجامعة
Al-Noor University College	1045	224	821	0	0	0	1045	224	821	كلية النور الجامعة

Table (228) con .

تابع جدول (228)

College	المجموع			عرب			عراقيون			الكلية
	Total			Arab			Iraqis			
	مجموع	اناث	ذكور	مجموع	اناث	ذكور	مجموع	اناث	ذكور	
Total	Female	Male	Total	Female	Male	Total	Female	Male		
Al-farahidee University College										كلية الفراهيدي الجامعة
Technology College	579	56	523	0	0	0	579	56	523	الكلية التقنية الهندسية
Medical Technology	1107	467	640	0	0	0	1107	467	640	الكلية التقنية الطبية
Management and Economics	448	144	304	0	0	0	448	144	304	كلية الإدارة والاقتصاد
Education	921	321	600	0	0	0	921	321	600	كلية التربية
Media	343	59	284	0	0	0	343	59	284	كلية الاعلام
Law	853	236	617	0	0	0	853	236	617	كلية القانون
Total Al-farahidee University College	4251	1283	2968	0	0	0	4251	1283	2968	مجموع جامعة الفراهيدي
Al-Kunooz University College	1974	285	1689	0	0	0	1974	285	1689	كلية الكونوز الجامعة
Al-farabee University College	1924	693	1231	0	0	0	1924	693	1231	كلية الفارابي الجامعة
Al-Bani University College	169	70	99	0	0	0	169	70	99	كلية الباني الجامعة
Al-Taff University College	432	93	339	0	0	0	432	93	339	كلية الطف الجامعة
Al-Nukhba University College	1170	224	946	1	0	1	1169	224	945	كلية النخبة الجامعة
Al-Nusoor University College	2602	726	1876	2	0	2	2600	726	1874	كلية النصور الجامعة
Al-Fiqh University College	310	92	218	0	0	0	310	92	218	كلية الفقه الجامعة
Bilad Al-Rafidain University College	3839	610	3229	0	0	0	3839	610	3229	كلية بلاد الرافدين الجامعة
National university for sciences and Technology										الجامعة الوطنية للعلوم والتكنولوجيا الاهلية
Nursing	949	400	549	0	0	0	949	400	549	التمريض
Health Care Technologies	363	171	192	0	0	0	363	171	192	التقنيات الطبية والصحية
Bin Hayan University College	1312	571	741	0	0	0	1312	571	741	مجموع الجامعة الوطنية للعلوم والتكنولوجيا الاهلية
Al-Amal College	567	148	419	0	0	0	1675	148	419	كلية الامال الجامعة

Table (228) con .

تابع جدول (228)

College	المجموع			عرب			عراقيون			الكلية
	Total			Arab			Iraqis			
	مجموع	اناث	ذكور	مجموع	اناث	ذكور	مجموع	اناث	ذكور	
	Total	Female	Male	Total	Female	Male	Total	Female	Male	
Al-Basarah for sciences &Technology	712	244	468	0	0	0	712	244	468	كلية البصرة للعلوم والتكنولوجيا الاهلية
Orok university										جامعة اوروک الاهلية
Engineering	18	5	13	0	0	0	18	5	13	الهندسة
Health Care Technologies	1021	583	438	0	0	0	1021	583	438	التقنيات الطبية والصحية
Management & economics	201	79	122	1	1	0	200	78	122	الإدارة والاقتصاد
Law	255	59	196	0	0	0	255	59	196	القانون
Applied arts	126	62	64	0	0	0	126	62	64	الفنون التطبيقية
Total Orok university	1621	788	833	1	1	0	1620	787	833	مجموع جامعة اوروک الاهلية
Al - Hadi University	1193	369	824	0	0	0	1193	369	824	كلية الهادي الجامعة
Al-Bai'n University										جامعة البيان الاهلية
Medical Laboratory Techniques	95	53	42	0	0	0	95	53	42	تقنيات المختبرات الطبية
Business management	421	155	266	0	0	0	421	155	266	إدارة الاعمال
Law	371	127	244	0	0	0	371	127	244	القانون
Total Al-Bai'n University	887	335	552	0	0	0	887	335	552	مجموع جامعة البيان الاهلية
Warth Al-Anbia'a College										جامعة وارث الانبياء
Engineering	208	21	187	0	0	0	208	21	187	الهندسة
Management & economic	207	43	164	0	0	0	207	43	164	الإدارة والاقتصاد
Law	414	137	277	0	0	0	414	137	277	القانون
Islamic Sciences	281	89	192	0	0	0	281	89	192	العلوم الإسلامية
Warth Al-Anbia'a College Total	1110	290	820	0	0	0	1110	290	820	مجموع جامعة وارث الانبياء

Table (228) con .

تابع جدول (228)

College	المجموع			عرب			عراقيون			الكلية
	مجموع	اناث	ذكور	مجموع	اناث	ذكور	مجموع	اناث	ذكور	
	Total	Female	Male	Total	Female	Male	Total	Female	Male	
Mustafa Al-Ameen College										جامعة مصطفى الامين
Arts	55	9	46	0	0	0	55	9	46	الاداب
Law	26	6	20	0	0	0	26	6	20	القانون
jurisprudence	87	29	58	0	0	0	87	29	58	الفقه
Total Mustafa Al-Ameen College	168	44	124	0	0	0	168	44	124	مجموع جامعة مصطفى الامين
Ashor College University	254	101	153	0	0	0	254	101	153	كلية اشور الجامعة
Total Al-Ameed College	704	244	460	0	0	0	704	244	460	كلية المنارة للعلوم الطبية
Al-Een University										جامعة العين
Petroleum engineering	532	10	522	0	0	0	532	10	522	هندسة النفط
Health Care Technologies	1476	620	856	0	0	0	1476	620	856	التقنيات الطبية والصحية
Physical education and sports science	319	21	298	0	0	0	319	21	298	التربية البدنية وعلوم الرياضة
Total Al-Een University	2327	651	1676	0	0	0	2327	651	1676	مجموع جامعة العين
University AL eamarat College	1207	58	1149	0	0	0	1207	58	1149	كلية العمارة الجامعة
jannat iraq college for humanities	456	12	444	0	0	0	456	12	444	كلية جنات العراق للعلوم الإنسانية
Gilgamesh University										جامعة كلكاش
Health Care Technologies	26	7	19	0	0	0	26	7	19	التقنيات الطبية والصحية
Physical education and sports science	8	2	6	0	0	0	8	2	6	التربية البدنية وعلوم الرياضة
Total Gilgamesh University	34	9	25	0	0	0	34	9	25	مجموع جامعة كلكاش

Table (228) con .

تابع جدول (228)

College	المجموع			عرب			عراقيون			الكلية
	Total			Arab			Iraqis			
	مجموع	اناث	ذكور	مجموع	اناث	ذكور	مجموع	اناث	ذكور	
Total	Female	Male	Total	Female	Male	Total	Female	Male		
university al mashriq										جامعة المشرق
Health Care Technologies	497	176	321	0	0	0	497	176	321	التقنيات العلوم الطبية
business management	53	16	37	0	0	0	53	16	37	العلوم الإدارية
Law	216	34	182	0	0	0	216	34	182	القانون
Total University ALI Mashriq	766	226	540	0	0	0	766	226	540	مجموع جامعة المشرق
AL Maqal University										جامعة المعقل الاهلية
Engineering	480	58	422	0	0	0	480	58	422	الهندسة
Health Care Technologies	71	45	26	0	0	0	71	45	26	التقنيات الصحية والطبية
Management and Economics	31	8	23	0	0	0	31	8	23	الإدارة والاقتصاد
Arts	11	7	4	0	0	0	11	7	4	الاداب
Law	265	61	204	0	0	0	265	61	204	القانون
Total AL Maqal University	858	179	679	0	0	0	858	179	679	مجموع جامعة المعقل
AL Huda University College	113	12	101	0	0	0	113	12	101	كلية الهدى الجامعة
Total evening studies	110150	28363	81787	13	3	10	110137	28360	81777	مجموع الدراسات المسائية
Total	301294	113925	187369	56	24	32	301238	113901	187337	المجموع الكلي

عدد اعضاء الهيئة التدريسية في التعليم الجامعي الاولي في الكليات الاهلية موزعين حسب الكلية والجنسية والجنس للعام الدراسي 2021/2020
 Number of teaching staff in the academic education in the private colleges by college ,nationality and gender for 2020/2021

Table (229)

جدول (229)

College	المجموع Total			عرب Arab			عراقيون Iraqis			الكلية
	مجموع Total	اناث Female	ذكور Male	مجموع Total	اناث Female	ذكور Male	مجموع Total	اناث Female	ذكور Male	
Morning studies										دراسات الصباحية
Al-mansor University College	126	55	71	0	0	0	126	55	71	كلية المنصور الجامعة
Al-turath University College	170	75	95	0	0	0	170	75	95	كلية التراث الجامعة
Al-rafidain University College	241	95	146	1	1	0	240	94	146	كلية الرافدين الجامعة
Al-ma'amon University College	152	55	97	1	1	0	151	54	97	كلية المامون الجامعة
Baghdad college of economic science	81	31	50	0	0	0	81	31	50	كلية بغداد للعلوم الاقتصادية
Baghdad college of medical science	43	19	24	0	0	0	43	19	24	كلية بغداد للعلوم الطبية
Al-Hadbaa University College	101	30	71	1	0	1	100	30	70	كلية الحدباء الجامعة
Shat Al-arab University College	32	3	29	1	0	1	31	3	28	كلية شط العرب الجامعة
Al-yarmook University College	72	24	48	0	0	0	72	24	48	كلية اليرموك الجامعة
Al-ma'aref University College	118	18	100	1	0	1	117	18	99	كلية المعارف الجامعة
Dejla University College	265	90	175	0	0	0	265	90	175	كلية دجلة الجامعة
Islamic University College (Al-Najaf)										الجامعة الاسلامية فرع النجف
Dentistry	10	2	8	1	0	1	9	2	7	طب الاسنان
Pharmacy	14	5	9	3	0	3	11	5	6	الصيدلة
Technology College	16	1	15	0	0	0	16	1	15	كلية الهندسة التقنية
Medical Technology	27	14	13	0	0	0	27	14	13	كلية التقنيات الطبية
Education	11	1	10	0	0	0	11	1	10	كلية التربية
Media	7	2	5	0	0	0	7	2	5	كلية الاعلام
Islamic University College	15	1	14	0	0	0	15	1	14	كلية القانون والعلوم السياسية
Al-salam University College	17	5	12	1	0	1	16	5	11	كلية العلوم الإسلامية
Madena't al elim University College (Al-Najaf)	117	31	86	5	0	5	112	31	81	مجموع الجامعة الإسلامية فرع النجف

Table (229)

جدول (229)

College	المجموع			عرب			عراقيون			الكلية
	Total			Arab			Iraqis			
	مجموع	اناث	ذكور	مجموع	اناث	ذكور	مجموع	اناث	ذكور	
	Total	Female	Male	Total	Female	Male	Total	Female	Male	
Islamic University (AL- diwaiya)										الجامعة الإسلامية فرع الديوانية
Engineering	4	0	4	0	0	0	4	0	4	كلية الهندسة
Medical Technology	13	4	9	0	0	0	13	4	9	كلية التقنيات الطبية
Education	5	3	2	0	0	0	5	3	2	كلية التربية
Law and Political Sciences	6	0	6	0	0	0	6	0	6	كلية القانون والعلوم السياسية
Islamic University College	7	3	4	0	0	0	7	3	4	كلية العلوم الإسلامية
Total Islamic University (AL- diwaiya)	35	10	25	0	0	0	35	10	25	مجموع الجامعة الإسلامية فرع الديوانية
Islamic University (Babil)										الجامعة الإسلامية فرع بابل
Engineering	7	1	6	0	0	0	7	1	6	كلية الهندسة
Medical Technology	14	6	8	0	0	0	14	6	8	كلية التقنيات الطبية
Education	6	5	1	0	0	0	6	5	1	كلية التربية
Law and Political Sciences	8	3	5	0	0	0	8	3	5	كلية القانون والعلوم السياسية
Islamic University College	15	6	9	0	0	0	15	6	9	كلية العلوم الإسلامية
Total Islamic University (Babil)	50	21	29	0	0	0	50	21	29	مجموع الجامعة الإسلامية فرع بابل
Islamic University College										الجامعة الإسلامية
Dentistry	10	2	8	1	0	1	9	2	7	طب الاسنان
Pharmacy	14	5	9	3	0	3	11	5	6	الصيدلة
Engineering	27	2	25	0	0	0	27	2	25	كلية الهندسة التقنية
Medical Technology	54	24	30	0	0	0	54	24	30	كلية التقنيات الطبية
Education	22	9	13	0	0	0	22	9	13	كلية التربية
Media	7	2	5	0	0	0	7	2	5	كلية الاعلام
Law and Political Sciences	29	4	25	0	0	0	29	4	25	كلية القانون والعلوم السياسية
Islamic University College	39	14	25	1	0	1	38	14	24	كلية العلوم الإسلامية
Total Islamic University	202	62	140	5	0	5	197	62	135	مجموع اجمالي الجامعة الاسلامية

Table (229) con .

تابع جدول (229)

College	المجموع			عرب			عراقيون			الكلية
	Total			Arab			Iraqis			
	مجموع	اناث	ذكور	مجموع	اناث	ذكور	مجموع	اناث	ذكور	
	Total	Female	Male	Total	Female	Male	Total	Female	Male	
Al-salam University College	116	38	78	0	0	0	116	38	78	كلية السلام الجامعة
Madena't al elim University College	115	31	84	0	0	0	115	31	84	كلية مدينة العلم الجامعة
Al-Kafeel University College										كلية الكفيل الجامعة
Dentistry College	36	12	24	0	0	0	36	12	24	طب الاسنان
Pharmacy	31	10	21	0	0	0	31	10	21	الصيدلة
Medical Technology	19	3	16	0	0	0	19	3	16	كلية الهندسة التقتنية
Health Care Technologies	42	13	29	0	0	0	42	13	29	كلية التقنيات الطبية والصحية
Law	25	7	18	0	0	0	25	7	18	القانون
Religious tourism deptament	4	0	4	0	0	0	4	0	4	قسم السياحة الدينية
Media	7	2	5	0	0	0	7	2	5	قسم الاعلام
Islamic law	10	4	6	0	0	0	10	4	6	قسم الشريعة
Total AL-kafeel University	174	51	123	0	0	0	174	51	123	مجموع جامعة الكفيل
Ahal-albait University										جامعة اهل البيت الالهية
Dentistry College	10	0	10	0	0	0	10	0	10	كلية طب الاسنان
Pharmacy College	20	9	11	0	0	0	20	9	11	كلية الصيدلة
Health Care Technologies	5	2	3	0	0	0	5	2	3	كلية تقنيات الطبية والصحية
Arts	24	7	17	0	0	0	24	7	17	كلية الاداب
Law	14	1	13	0	0	0	14	1	13	كلية القانون
Islamic Sciences	21	5	16	0	0	0	21	5	16	كلية الشريعة الاسلامية
Total Ahal-albait University	94	24	70	0	0	0	94	24	70	مجموع جامعة اهل البيت الالهية

Table (229) con .

تابع جدول (229)

College	المجموع			عرب			عراقيون			الكلية
	Total			Arab			Iraqis			
	مجموع	اناث	ذكور	مجموع	اناث	ذكور	مجموع	اناث	ذكور	
Total	Female	Male	Total	Female	Male	Total	Female	Male		
Altoosy College	52	23	29	0	0	0	52	23	29	كلية الشيخ الطوسي
Gafar al-sadeq University(Baghdad)										جامعة الامام جعفر الصادق(ع) (فرع بغداد)
Information Technology	17	5	12	0	0	0	17	5	12	تكنولوجيا المعلومات
Management and Financial Sciences	27	13	14	0	0	0	27	13	14	العلوم الإدارية والمالية
Arts	47	16	31	0	0	0	47	16	31	الاداب
Law	20	11	9	0	0	0	20	11	9	القانون
Total Gafar al-sadeq University (Baghdad)	111	45	66	0	0	0	111	45	66	مجموع جامعة الامام جعفر الصادق(ع)
Gafar al-sadeq University (Daila)										جامعة الامام جعفر الصادق(ع) (فرع ديالى)
Arts	4	0	4	0	0	0	4	0	4	الاداب
Law	5	0	5	0	0	0	5	0	5	القانون
Total Gafar al-sadeq University	9	0	9	0	0	0	9	0	9	مجموع جامعة الامام جعفر الصادق(فرع ديالى)
Gafar al-sadeq University (Dejeel)										جامعة الامام جعفر الصادق(ع) (فرع الدجيل)
Health Care Technologies	2	2	0	0	0	0	2	2	0	التقنيات الطبية والصحية
Management and Financial Sciences	3	0	3	0	0	0	3	0	3	العلوم الإدارية والمالية
Arts	4	1	3	0	0	0	4	1	3	الاداب
Law	1	0	1	0	0	0	1	0	1	القانون
Total Gafar al-sadeq University (Dejeel)	10	3	7	0	0	0	10	3	7	مجموع جامعة الامام جعفر الصادق(فرع الدجيل)
Gafar al-sadeq University (Najaf)										جامعة الامام جعفر الصادق(فرع النجف)
Information Technology	9	1	8	0	0	0	9	1	8	تكنولوجيا المعلومات
Health Care Technologies	10	6	4	0	0	0	10	6	4	التقنيات الطبية والصحية
Management and Financial Sciences	6	3	3	0	0	0	6	3	3	العلوم الإدارية والمالية
Arts	17	6	11	0	0	0	17	6	11	الاداب
Law	6	1	5	0	0	0	6	1	5	القانون
Total Gafar al-sadeq University (Al-Najaf)	48	17	31	0	0	0	48	17	31	مجموع جامعة الامام جعفر الصادق(فرع النجف)

Table (229) cont .

تابع جدول (229)

College	المجموع			عرب			عراقيون			الكلية
	Total			Arab			Iraqis			
	مجموع	اناث	ذكور	مجموع	اناث	ذكور	مجموع	اناث	ذكور	
Total	Female	Male	Total	Female	Male	Total	Female	Male		
Gafar al-sadeq University (Thi qar)										جامعة الامام جعفر الصادق (فرع ذي قار)
Information Technology	18	7	11	0	0	0	18	7	11	تكنولوجيا المعلومات
Management and Financial Sciences	18	0	18	0	0	0	18	0	18	العلوم الإدارية والمالية
Arts	11	1	10	0	0	0	11	1	10	الاداب
Management and Financial Sciences	7	1	6	0	0	0	7	1	6	القانون
Total Gafar al-sadeq University (Thi qar)	54	9	45	0	0	0	54	9	45	مجموع جامعة الامام جعفر الصادق (فرع ذي قار)
Gafar al-sadeq University(Karkuk)										جامعة الامام جعفر الصادق (ع) (فرع كركوك)
Information Technology	6	3	3	0	0	0	6	3	3	تكنولوجيا المعلومات
Technology College	9	1	8	0	0	0	9	1	8	الكلية التقنية الهندسية
Health Care Technologies	9	4	5	0	0	0	9	4	5	التقنيات الطبية والصحية
Management and Financial Sciences	7	1	6	0	0	0	7	1	6	العلوم الإدارية والمالية
Arts	13	2	11	0	0	0	13	2	11	الاداب
Law	6	1	5	0	0	0	6	1	5	القانون
Total Gafar al-sadeq University (Karkuk)	50	12	38	0	0	0	50	12	38	مجموع جامعة الامام جعفر الصادق (فرع كركوك)
Gafar al-sadeq University (Missan)										جامعة الامام جعفر الصادق (فرع ميسان)
Information Technology	15	1	14	0	0	0	15	1	14	تكنولوجيا المعلومات
Health Care Technologies	7	2	5	0	0	0	7	2	5	التقنيات الطبية والصحية
Management and Financial Sciences	23	2	21	0	0	0	23	2	21	العلوم الإدارية والمالية
Arts	16	1	15	0	0	0	16	1	15	الاداب
Law	7	0	7	0	0	0	7	0	7	القانون
Total Gafar al-sadeq University (Missan)	68	6	62	0	0	0	68	6	62	مجموع جامعة الامام جعفر الصادق (فرع ميسان)

Table (229) con .

تابع جدول (229)

College	المجموع			عرب			عراقيون			الكلية
	Total			Arab			Iraqis			
	مجموع	اناث	ذكور	مجموع	اناث	ذكور	مجموع	اناث	ذكور	
	Total	Female	Male	Total	Female	Male	Total	Female	Male	
Gafar al-sadeq University (Muthana)	جامعة الامام جعفر الصادق (ع) (فرع المثنى)									
Information Technology	10	2	8	0	0	0	10	2	8	تكنولوجيا المعلومات
Information Technology	33	4	29	0	0	0	33	4	29	الاداب
Law	10	1	9	0	0	0	10	1	9	القانون
Total Gafar al-sadeq University (Muthana)	53	7	46	0	0	0	53	7	46	مجموع جامعة الامام جعفر الصادق (فرع المثنى)
Gafar al-sadeq University Total	جامعة الامام جعفر الصادق الاجمالي									
Information Technology	75	19	56	0	0	0	75	19	56	تكنولوجيا المعلومات
Medical Technology	9	1	8	0	0	0	9	1	8	الهندسة التقنية
Health Care Technologies	28	14	14	0	0	0	28	14	14	التقنيات الطبية والصحية
Management and Financial Sciences	84	19	65	0	0	0	84	19	65	العلوم الإدارية والمالية
Arts	145	31	114	0	0	0	145	31	114	الاداب
Law	62	15	47	0	0	0	62	15	47	القانون
Presidency University	0	0	0	0	0	0	0	0	0	رئاسة الجامعة
Total Gafar al-sadeq University	403	99	304	0	0	0	403	99	304	مجموع جامعة الامام جعفر الصادق (الاجمالي)
Al-rasheed University College	139	53	86	1	0	1	138	53	85	كلية الرشيد الجامعة
Al-iraq University College	59	11	48	0	0	0	59	11	48	كلية العراق الجامعة
Sader al-iraq University College	20	9	11	0	0	0	20	9	11	كلية صدر العراق الجامعة
Al-qalam University College	58	10	48	0	0	0	58	10	48	كلية القلم الجامعة
Al-hussain for engineering	64	11	53	0	0	0	64	11	53	كلية الحسين (ع) الهندسية
Al-hekma University College	125	61	64	0	0	0	125	61	64	كلية الحكمة الجامعة
Al-mustakbal University College	661	284	377	0	0	0	661	284	377	كلية المستقبل الجامعة
Al - Emam University	0	0	0	0	0	0	0	0	0	كلية الامام الجامعة

Table (229) con .

تابع جدول (229)

College	المجموع			عرب			عراقيون			الكلية
	Total			Arab			Iraqis			
	مجموع	اناث	ذكور	مجموع	اناث	ذكور	مجموع	اناث	ذكور	
Total	Female	Male	Total	Female	Male	Total	Female	Male		
Al-Hala University	183	78	105	0	0	0	183	78	105	كلية الحلة الجامعة
Isool -al-deen University College	81	44	37	0	0	0	81	44	37	كلية اصول الدين الجامعة
Al-isra'a University College	189	80	109	1	0	1	188	80	108	كلية الاسراء الجامعة
Al-safwa University College	129	65	64	0	0	0	129	65	64	كلية الصفوة الجامعة
Al-ketab University College										كلية الكتاب الجامعة
Dentistry College	49	15	34	3	0	3	46	15	31	طب الاسنان
Pharmacy	31	14	17	3	2	1	28	12	16	الصيدلة
Nursing	11	4	7	0	0	0	11	4	7	التمريض
engineering	16	5	11	0	0	0	16	5	11	الهندسة
Technology College	26	2	24	0	0	0	26	2	24	التقنية الهندسية
Medical technology	3	0	3	0	0	0	3	0	3	التقنية الطبية
Management and Financial Sciences	20	5	15	0	0	0	20	5	15	العلوم الإدارية والمالية
Education	27	5	22	0	0	0	27	5	22	التربية
Law and international relations	19	3	16	0	0	0	19	3	16	القانون والعلاقات الدولية
Total Al-ketab University	202	53	149	6	2	4	196	51	145	مجموع جامعة الكتاب
Al-kut University College	281	111	170	4	1	3	277	110	167	كلية الكوت الجامعة
Al-mustafa University College	34	12	22	0	0	0	34	12	22	كلية المصطفى الجامعة
Mazaya University College	68	18	50	0	0	0	68	18	50	كلية مزايا الجامعة
Al-Noor University College	192	66	126	0	0	0	192	66	126	كلية النور الجامعة

Table (229) con .

تابع جدول (229)

College	المجموع Total			عرب Arab			عراقيون Iraqis			الكلية
	مجموع	اناث	ذكور	مجموع	اناث	ذكور	مجموع	اناث	ذكور	
	Total	Female	Male	Total	Female	Male	Total	Female	Male	
Al-farahidee University College										كلية الفراهيدي الجامعة
Dentistry College	18	10	8	0	0	0	18	10	8	كلية طب الاسنان
Pharmacy	5	2	3	0	0	0	5	2	3	كلية الصيدلة
Technology College	29	14	15	0	0	0	29	14	15	الكلية التقنية الهندسية
Medical technology	33	16	17	0	0	0	33	16	17	الكلية التقنية الطبية
Management & economic	15	8	7	0	0	0	15	8	7	كلية الإدارة والاقتصاد
Education	27	11	16	0	0	0	27	11	16	كلية التربية
Media	16	8	8	0	0	0	16	8	8	كلية الاعلام
Law	9	4	5	0	0	0	9	4	5	كلية القانون
Total Al-farabee University College	152	73	79	0	0	0	152	73	79	مجموع جامعة الفراهيدي
Al-Kunooz University College	66	19	47	1	0	1	65	19	46	كلية الكنوز الجامعة
Al-farabee University College	206	81	125	2	0	2	204	81	123	كلية الفارابي الجامعة
Al-Bani University College	16	7	9	0	0	0	16	7	9	كلية الباني الجامعة
Al-Taff University College	40	11	29	0	0	0	40	11	29	كلية الطف الجامعة
AL-zahrawi University College	97	43	54	2	0	2	95	43	52	كلية الزهراوي الجامعة
Al-Nukhba University College	35	10	25	1	0	1	34	10	24	كلية النخبة الجامعة
Al-Nusoor University College	98	40	58	0	0	0	98	40	58	كلية النصور الجامعة
Al faqih College	0	0	0	0	0	0	0	0	0	كلية الفقه
Bilad Al-Rafidain University College	25	4	21	0	0	0	25	4	21	كلية بلاد الرافدين الجامعة
National university for sciences and Technology										الجامعة الوطنية للعلوم والتكنولوجيا الاهلية
Dentistry	34	17	17	0	0	0	34	17	17	طب الاسنان
Pharmacy	41	18	23	0	0	0	41	18	23	الصيدلة
Nursing	21	10	11	0	0	0	21	10	11	التمريض
Health Care Technologies	22	12	10	0	0	0	22	12	10	التقنيات الصحية والطبية

Table (229) con .

تابع جدول (229)

College	المجموع			عرب			عراقيون			الكلية
	Total			Arab			Iraqis			
	مجموع	اناث	ذكور	مجموع	اناث	ذكور	مجموع	اناث	ذكور	
Total	Female	Male	Total	Female	Male	Total	Female	Male		
Total National university for sciences and Technology	118	57	61	0	0	0	118	57	61	مجموع الجامعة الوطنية للعلوم والتكنولوجيا الاهلية
Al-Amal College	6	3	3	0	0	0	6	3	3	كلية الامال الجامعة
Al-Basarah for sciences &Technology	54	10	44	4	1	3	50	9	41	كلية البصرة للعلوم والتكنولوجيا الاهلية
Orok university										جامعة اوروك الاهلية
Dentistry	48	29	19	0	0	0	48	29	19	طب الاسنان
Pharmacy	55	31	24	1	0	1	54	31	23	الصيدلة
Engineering	23	7	16	0	0	0	23	7	16	الهندسة
Electrical Medical Technology	6	1	5	0	0	0	6	1	5	التقنية الطبية الكهربائية
Health Care Technologies	68	35	33	0	0	0	68	35	33	التقنيات الطبية والصحية
Management & economic	39	13	26	0	0	0	39	13	26	الادارة والاقتصاد
Law	18	8	10	0	0	0	18	8	10	القانون
Applied arts	18	7	11	0	0	0	18	7	11	الفنون التطبيقية
Presidency University	4	3	1	0	0	0	4	3	1	رئاسة الجامعة
Total Orok university	279	134	145	1	0	1	278	134	144	مجموع جامعة اوروك الاهلية
Al - Hadi University	48	18	30	0	0	0	48	18	30	كلية الهادي الجامعة
Al-Bai'n University										جامعة البيان الاهلية
Dentistry	20	10	10	0	0	0	20	10	10	طب الاسنان
Pharmacy	29	10	19	2	0	2	27	10	17	الصيدلة
Nursing	15	8	7	0	0	0	15	8	7	التمريض

* يوجد اجنبي ذكر (1) في كلية الصيدلة جامعة اوراك الاهلية تم تضمينه مع العرب

Table (229) con .

تابع جدول (229)

College	المجموع			عرب			عراقيون			الكلية
	Total			Arab			Iraqis			
	مجموع	اناث	ذكور	مجموع	اناث	ذكور	مجموع	اناث	ذكور	
	Total	Female	Male	Total	Female	Male	Total	Female	Male	
Medical Laboratory Techniques	23	11	12	0	0	0	23	11	12	تقنيات التحليلات المرضية
Law	20	6	14	0	0	0	20	6	14	القانون
Business management	22	4	18	0	0	0	22	4	18	إدارة الاعمال
Presidency University	1	0	1	0	0	0	1	0	1	رئاسة الجامعة
Total Al-Bai'n University	130	49	81	2	0	2	128	49	79	مجموع جامعة البيان الاهلية
Warth Al-Anbia'a College										جامعة وارث الانبياء
Medical	18	10	8	0	0	0	18	10	8	الطب
Nursing	11	2	9	3	0	3	8	2	6	التمريض
Engineering	14	5	9	0	0	0	14	5	9	الهندسة
Management & economic	18	5	13	0	0	0	18	5	13	الإدارة والاقتصاد
Law	9	1	8	0		0	9	1	8	القانون
Islamic sciences	12	3	9	0	0	0	12	3	9	العلوم الإسلامية
Presidency University	1	0	1	0	0	0	1	0	1	رئاسة الجامعة
Total Warth Al-Anbia'a College	83	26	57	3	0	3	80	26	54	مجموع جامعة وارث الانبياء
Mustafa Al-Ameen College										جامعة مصطفى الامين
Arts	12	6	6	0	0	0	12	6	6	الاداب
Law	7	2	5	0	0	0	7	2	5	القانون
jurisprudence	11	4	7	0	0	0	11	4	7	الفقه
Total Mustafa Al-Ameen College	30	12	18	0	0	0	30	12	18	مجموع جامعة مصطفى الامين
Ashor College University	39	18	21	0	0	0	39	18	21	كلية اشور الجامعة
Al-Ameed College										جامعة العميد
Medicine	36	7	29	0	0	0	36	7	29	الطب
Dentistry	18	3	15	0	0	0	18	3	15	طب الاسنان
Pharmacy	11	3	8	0	0	0	11	3	8	الصيدلة
Nursing	18	9	9	0	0	0	18	9	9	التمريض
Al-Ameed College Total	83	22	61	0	0	0	83	22	61	مجموع جامعة العميد

Table (229) con .

تابع جدول (229)

College	المجموع			عرب			عراقيون			الكلية
	Total			Arab			Iraqis			
	مجموع	اناث	ذكور	مجموع	اناث	ذكور	مجموع	اناث	ذكور	
Total	Female	Male	Total	Female	Male	Total	Female	Male		
	138	31	107	8	1	7	130	30	100	كلية المنارة للعلوم الطبية
Al-Een University										جامعة العين
Dentistry	36	11	25	11	5	6	25	6	19	طب الأسنان
Pharmacy	35	12	23	9	3	6	26	9	17	الصيدلة
Petroleum engineering	23	4	19	4	0	4	19	4	15	هندسة النفط
Health Care Technologies	100	26	74	5	3	2	95	23	72	التقنيات الطبية والصحية
physical education and sports science	19	4	15	0	0	0	19	4	15	التربية البدنية وعلوم الرياضة
Total Al-Een University	213	57	156	29	11	18	184	46	138	مجموع جامعة العين
Al - Sharak Al-Awsat College University	39	13	26	0	0	0	39	13	26	كلية الشرق الاوسط الجامعة
University AL eamarat College	18	1	17	6	0	6	12	1	11	كلية العمارة الجامعة
jannat iraq college for humanities	7	1	6	0		0	7	1	6	كلية جنات العراق للعلوم الإنسانية
Al-Zahraa University										جامعة الزهراء
Pharmacy	11	10	1	0	0	0	11	10	1	الصيدلة
Health Care Technologies	19	14	5	0	0	0	19	14	5	التقنيات الطبية والصحية
Education	18	12	6	0	0	0	18	12	6	التربية
Presidency	3	1	2	0	0	0	3	1	2	الرئاسة
Total Al-Zahraa University	51	37	14	0	0	0	51	37	14	مجموع جامعة الزهراء
Gilgamesh University										جامعة كلكامش
Health Care Technologies	24	16	8	0	0	0	24	16	8	التقنيات الطبية والصحية
physical education and sports science	7	2	5	0	0	0	7	2	5	التربية البدنية وعلوم الرياضة
Presidency	1	0	1	0	0	0	1	0	1	الرئاسة
Total Gilgamesh University	32	18	14	0	0	0	32	18	14	مجموع جامعة كلكامش

* يوجد اجنبي انثى (1) في كلية الصيدلة جامعة العين الاهلية تم تضمينه مع العرب

Table (229) con .

تابع جدول (229)

College	المجموع Total			عرب Arab			عراقيون Iraqis			الكلية
	مجموع	اناث	ذكور	مجموع	اناث	ذكور	مجموع	اناث	ذكور	
	Total	Female	Male	Total	Female	Male	Total	Female	Male	
Mashreq University										جامعة المشرق
Dentistry	8	3	5	0	0	0	8	3	5	طب الاسنان
Pharmacy	16	10	6	0	0	0	16	10	6	الصيدلة
Health Care Technologies	24	11	13	0	0	0	24	11	13	التقنيات العلوم الطبية
business management	14	5	9	0	0	0	14	5	9	العلوم الإدارية
Law	7	0	7	0	0	0	7	0	7	القانون
Total Mashreq University	69	29	40	0	0	0	69	29	40	مجموع جامعة المشرق
Al-Ma'aqal University										جامعة المعقل
Dentistry	14	5	9	1	1	0	13	4	9	طب الاسنان
Pharmacy	17	6	11	3	0	3	14	6	8	الصيدلة
Engineering	37	12	25	0	0	0	37	12	25	الهندسة
Health Care Technologies	17	9	8	2	0	2	15	9	6	التقنيات الصحية والطبية
Manegment and Economics	9	4	5	0	0	0	9	4	5	الإدارة والاقتصاد
Arts	13	6	7	0	0	0	13	6	7	الاداب
Law	14	3	11	2	0	2	12	3	9	القانون
Total Al-Ma'aqal University	121	45	76	8	1	7	113	44	69	مجموع جامعة المعقل
Ibn Khaldoun University College	21	11	10	0	0	0	21	11	10	كلية ابن خلدون الجامعة
Al-Huda University College	17	3	14	0	0	0	17	3	14	كلية الهدى الجامعة
Sawa University										جامعة ساوه
Medical Technology	25	8	17	0	0	0	25	8	17	كلية التقنيات الطبية
Law	16	4	12	0	0	0	16	4	12	كلية التربية
Education	8	2	6	0	0	0	8	2	6	كلية القانون
Presidency	3	0	3	0	0	0	3	0	3	الرئاسة
Total Sawa University	52	14	38	0	0	0	52	14	38	مجموع جامعة ساوه

Table (229) con .

تابع جدول (229)

College	المجموع			عرب			عراقيون			الكلية
	Total			Arab			Iraqis			
	مجموع	اناث	ذكور	مجموع	اناث	ذكور	مجموع	اناث	ذكور	
Total	Female	Male	Total	Female	Male	Total	Female	Male		
American University										الجامعة الامريكية
Business	51	9	42	50	9	41	1	0	1	كلية الاعمال
International Studies	9	2	7	8	2	6	1	0	1	كلية الدراسات الدولية
Total College of Science and Arts	36	18	18	31	18	13	5	0	5	مجموع كلية العلوم والاداب
English Language Academy	17	11	6	17	11	6	0	0	0	اكاديمية اللغة الانكليزية
Total American University	113	40	73	106	40	66	7	0	7	مجموع الجامعة الامريكية
Total morning studies	7538	2726	4812	195	59	136	7343	2667	4676	مجموع الدراسات الصباحية
Evening studies										الدراسات المسائية
Al-mansor University College	12	8	4	0	0	0	12	8	4	كلية المنصور الجامعة
Al-turath University College	19	6	13	0	0	0	19	6	13	كلية التراث الجامعة
Al-Rafidain University College	29	7	22	0	0	0	29	7	22	كلية الرافدين الجامعة
Al-ma'amon University College	24	2	22	0	0	0	24	2	22	كلية المامون الجامعة
Baghdad college of economic science	6	1	5	0	0	0	6	1	5	كلية بغداد للعلوم الاقتصادية
Al-Hadbaa University College	17	2	15	0	0	0	17	2	15	كلية الحدباء الجامعة
Islamic University College										الجامعة الاسلامية فرع النجف
Technology College	16	6	10	0	0	0	16	6	10	كلية الهندسة التقنية
Education	3	1	2	0	0	0	3	1	2	كلية التربية
Media	3	0	3	0	0	0	3	0	3	كلية الاعلام
Law and Political Sciences	7	3	4	0	0	0	7	3	4	كلية القانون والعلوم السياسية
Islamic Sciences	8	1	7	0	0	0	8	1	7	كلية العلوم الاسلامية
Islamic University College	37	11	26	0	0	0	37	11	26	مجموع الجامعة الاسلامية فرع النجف

* يوجد اجنبي ذكر (58) واثني (8) في الجامعة الامريكية في كلية الاعمال والدراسات الدولية والعلوم والاداب تم تضمينه مع العرب

Table (229) con .

تابع جدول (229)

College	المجموع			عرب			عراقيون			الكلية
	مجموع	اناث	ذكور	مجموع	اناث	ذكور	مجموع	اناث	ذكور	
	Total	Female	Male	Total	Female	Male	Total	Female	Male	
Islamic University College				0						الجامعة الإسلامية فرع الديوانية
Engineering	3	0	3	0	0	0	3	0	3	كلية الهندسة
Medical Technology	2	1	1	0	0	0	2	1	1	كلية التقنيات الطبية
Education	2	1	1	0	0	0	2	1	1	كلية التربية
Law and Political Sciences	3	0	3	0	0	0	3	0	3	كلية القانون والعلوم السياسية
Islamic Sciences	6	2	4	0		0	6	2	4	كلية العلوم الإسلامية
Total Islamic University College	16	4	12	0	0	0	16	4	12	مجموع الجامعة الإسلامية فرع الديوانية
Total Islamic University College										الجامعة الإسلامية (اجمالي)
Engineering	19	6	13	0	0	0	19	6	13	كلية الهندسة
Medical Technology	2	1	1	0	0	0	2	1	1	كلية التقنيات الطبية
Education	5	2	3	0	0	0	5	2	3	كلية التربية
Media	3	0	3	0	0	0	3	0	3	كلية الاعلام
Law and Political Sciences	10	3	7	0	0	0	10	3	7	كلية القانون والعلوم السياسية
Islamic Sciences	14	3	11	0	0	0	14	3	11	كلية العلوم الإسلامية
Total Islamic University College	53	15	38	0	0	0	53	15	38	مجموع اجمالي الجامعة الإسلامية
Altoosy College	29	14	15	0	0	0	29	14	15	كلية الشيخ الطوسي
Gafar al-sadeq University(Baghdad)										جامعة الامام جعفر الصادق (فرع بغداد)
Information Technology	15	10	5	0	0	0	15	10	5	تكنولوجيا المعلومات
Management and Financial Sciences	13	6	7	0	0	0	13	6	7	العلوم الإدارية والمالية
Arts	24	8	16	0	0	0	24	8	16	الاداب
Law	13	4	9	0	0	0	13	4	9	كلية القانون
Total Gafar al-sadeq University (Baghdad)	65	28	37	0	0	0	65	28	37	مجموع جامعة الامام جعفر الصادق (فرع بغداد)

Table (229) con .

تابع جدول (229)

College	المجموع			عرب			عراقيون			الكلية
	مجموع	اناث	ذكور	مجموع	اناث	ذكور	مجموع	اناث	ذكور	
	Total	Female	Male	Total	Female	Male	Total	Female	Male	
Gafar al-sadeq University (Daila)										جامعة الامام جعفر الصادق(ع) (فرع ديالى)
Arts	5	1	4	0	0	0	5	1	4	الاداب
Law	4	0	4	0	0	0	4		4	القانون
Total Gafar al-sadeq University (Daila)	9	1	8	0	0	0	9	1	8	مجموع جامعة الامام جعفر الصادق(فرع ديالى)
Gafar al-sadeq University (Dejeel)										جامعة الامام جعفر الصادق(ع) (فرع الدجيل)
Health Care Technologies	9	4	5	0	0	0	9	4	5	التقنيات الطبية والصحية
Management and Financial Sciences	7	0	7	0	0	0	7	0	7	العلوم الإدارية والمالية
Arts	15	3	12	0	0	0	15	3	12	الاداب
Law	4	0	4	0	0	0	4	0	4	القانون
Total Gafar al-sadeq University (Dejeel)	35	7	28	0	0	0	35	7	28	مجموع جامعة الامام جعفر الصادق فرع صلاح الدين /الدجيل
Gafar al-sadeq University (Najaf)										جامعة الامام جعفر الصادق(فرع النجف)
Information Technology	4	0	4	0	0	0	4	0	4	تكنولوجيا المعلومات
Health Care Technologies	6	6	0	0	0	0	6	6	0	التقنيات الطبية والصحية
Management and Financial Sciences	5	0	5	0	0	0	5	0	5	العلوم الإدارية والمالية
Arts	7	2	5	0	0	0	7	2	5	الاداب
Law	5	1	4	0	0	0	5	1	4	القانون
Total Gafar al-sadeq University (Al-Najaf)	27	9	18	0	0	0	27	9	18	مجموع جامعة الامام جعفر الصادق(فرع النجف)
Gafar al-sadeq University (Thi qar)										جامعة الامام جعفر الصادق (فرع ذي قار)
Information Technology	14	5	9	0	0	0	14	5	9	تكنولوجيا المعلومات
Management and Financial Sciences	4	1	3	0	0	0	4	1	3	العلوم الإدارية والمالية
Arts	9	1	8	0	0	0	9	1	8	الاداب
Law	6	1	5	0	0	0	6	1	5	القانون
Total Gafar al-sadeq University (Thi qar)	33	8	25	0	0	0	33	8	25	مجموع جامعة الامام جعفر الصادق (فرع ذي قار)

Table (229) con .

تابع جدول (229)

College	المجموع Total			عرب Arab			عراقيون Iraqis			الكلية
	مجموع Total	اناث Female	ذكور Male	مجموع Total	اناث Female	ذكور Male	مجموع Total	اناث Female	ذكور Male	
Gafar al-sadeq University(Karkuk)	جامعة جعفر الصادق (فرع كركوك)									
Information Technology	13	3	10	0	0	0	13	3	10	تكنولوجيا المعلومات
Medical Technology	4	2	2	0	0	0	4	2	2	الهندسة التقنية
Health Care Technologies	8	7	1	0	0	0	8	7	1	التقنيات الطبية والصحية
Management and Financial Sciences	6	0	6	0	0	0	6	0	6	العلوم الإدارية والمالية
Arts	8	2	6	0	0	0	8	2	6	الاداب
Law	6	1	5	0	0	0	6	1	5	القانون
Total Gafar al-sadeq University (Karkuk)	45	15	30	0	0	0	45	15	30	مجموع جامعة جعفر الصادق (فرع كركوك)
Gafar al-sadeq University (Missan)	جامعة الامام جعفر الصادق(فرع ميسان)									
Information Technology	6	2	4	0	0	0	6	2	4	تكنولوجيا المعلومات
Management and Financial Sciences	8	1	7	0	0	0	8	1	7	العلوم الإدارية والمالية
Arts	5	0	5	0	0	0	5	0	5	الاداب
Law	3	0	3	0	0	0	3	0	3	القانون
Total Gafar al-sadeq University (Missan)	22	3	19	0	0	0	22	3	19	مجموع جامعة الامام جعفر الصادق(فرع ميسان)
Gafar al-sadeq University (Muthana)	جامعة الامام جعفر الصادق (ع) (فرع المثنى)									
Information Technology	3	1	2	0	0	0	3	1	2	تكنولوجيا المعلومات
Arts	14	2	12	0	0	0	14	2	12	الاداب
Law	5	0	5	0	0	0	5	0	5	القانون
Total Gafar al-sadeq University (Muthana)	22	3	19	0	0	0	22	3	19	مجموع جامعة الامام جعفر الصادق(فرع المثنى)
Gafar al-sadeq University Total	جامعة الامام جعفر الصادق الاجمالي									
Information Technology	55	21	34	0	0	0	55	21	34	تكنولوجيا المعلومات
Medical Technology	4	2	2	0	0	0	4	2	2	الهندسة التقنية
Health Care Technologies	23	17	6	0	0	0	23	17	6	التقنيات الطبية والصحية

Table (229) con .

تابع جدول (229)

College	المجموع			عرب			عراقيون			الكلية
	Total			Arab			Iraqis			
	مجموع	اناث	ذكور	مجموع	اناث	ذكور	مجموع	اناث	ذكور	
	Total	Female	Male	Total	Female	Male	Total	Female	Male	
Management and Financial Sciences	43	8	35	0	0	0	43	8	35	العلوم الإدارية والمالية
Arts	87	19	68	0	0	0	87	19	68	الاداب
Law	46	7	39	0	0	0	46	7	39	القانون
Total Gafar al-sadeq University total	258	74	184	0	0	0	258	74	184	مجموع جامعة الامام جعفر الصادق (الاجمالي)
Al-hekma University College	18	12	6	0	0	0	18	12	6	كلية الحكمة الجامعة
Al-mustakbal University College	151	69	82	0	0	0	151	69	82	كلية المستقبل الجامعة
Al - Emam University	21	1	20	0	0	0	21	1	20	كلية الامام الجامعة
Al-Hala University College	114	34	80	0	0	0	114	34	80	كلية الحلة الجامعة
Al-ketab University College										كلية الكتاب الجامعة
Nursing	4	1	3	0	0	0	4	1	3	التمريض
engineering	4	1	3	0	0	0	4	1	3	الهندسة
Technology College	5	0	5	0	0	0	5	0	5	التقنية الهندسية
Medical Technology	4	1	3	0	0	0	4	1	3	التقنية الطبية
Management and Financial Sciences	6	0	6	0	0	0	6	0	6	العلوم الإدارية والمالية
Education	4	0	4	0	0	0	4	0	4	التربية
Total Al-ketab University	27	3	24	0	0	0	27	3	24	مجموع جامعة الكتاب
Al-Noor University College	20	9	11	0	0	0	20	9	11	كلية النور الجامعة
Al-Fiqh University College	19	2	17	0	0	0	19	2	17	كلية الفقه الجامعة

Table(229) con .

تابع جدول (229)

College	المجموع			عرب			عراقيون			الكلية
	مجموع	اناث	ذكور	مجموع	اناث	ذكور	مجموع	اناث	ذكور	
	Total	Female	Male	Total	Female	Male	Total	Female	Male	
National university for sciences and Technology										الجامعة الوطنية للعلوم والتكنولوجيا الاهلية
Nursing	30	14	16	2	2	0	28	12	16	التمرريض
Health Care Technologies	15	8	7	0	0	0	15	8	7	التقنيات الصحية والطبية
Total National university for sciences and Technology	45	22	23	2	2	0	43	20	23	مجموع الجامعة الوطنية للعلوم والتكنولوجيا الاهلية
Al-Basarah for sciences &Technology	24	1	23	0	0	0	24	1	23	كلية البصرة للعلوم والتكنولوجيا الاهلية
Orok university										جامعة اوروك الاهلية
Health Care Technologies	1	0	1	0	0	0	1	0	1	التقنيات الطبية والصحية
Al-Bai'n University										جامعة البيان الاهلية
business management	6	1	5	0	0	0	6	1	5	إدارة الاعمال
Al-Een University										جامعة العين
Petroleum engineering	4	1	3	0	0	0	4	1	3	هندسة النفط
Health Care Technologies	30	12	18	2	0	2	28	12	16	التقنيات الطبية والصحية
physical education and sports science	6	3	3				6	3	3	التربية البدنية وعلوم الرياضة
Total Al-Een University	40	16	24	2	0	2	38	16	22	مجموع جامعة العين
Mashreq University										جامعة المشرق
Health Care Technologies	11	7	4	0	0	0	11	7	4	التقنيات العلوم الطبية
business management	4	1	3	0	0	0	4	1	3	العلوم الإدارية
Law	5	4	1	0	0	0	5	4	1	القانون
Total Mashreq University	20	12	8	0	0	0	20	12	8	مجموع جامعة المشرق
Ibn Khaldoon University College	9	5	4	0	0	0	9	5	4	كلية ابن خلدون الجامعة
Total evening studies	962	316	646	4	2	2	958	314	644	مجموع الدراسات المسائية
Total	8500	3042	5458	199	61	138	8301	2981	5320	المجموع الكلي

عدد الطلبة العراقيين الراسبين والمؤجلين والتاركين في التعليم الجامعي الاول في الكليات الاهلية موزعين حسب الكلية والجنس للعام الدراسي 2020/2019

Number of Iraqi failures ,postponed and Drop-out students in the academic education in the private colleges by college and gender for 2019/2020

Table (230)

جدول (230)

College	المجموع			تاركون			مؤجلون			راسيون			الكلية
	مجموع	اناث	ذكور	مجموع	اناث	ذكور	مجموع	اناث	ذكور	مجموع	اناث	ذكور	
	Total	Female	Male	Total	Female	Male	Total	Female	Male	Total	Female	Male	
Morning studies													دراسات الصباحية
Al-mansor University College	59	16	43	0	0	0	25	8	17	34	8	26	كلية المنصور الجامعة
Al-turath University College	372	119	253	55	18	37	25	14	11	292	87	205	كلية التراث الجامعة
Al-rafidain University College	280	81	199	97	25	72	35	11	24	148	45	103	كلية الرافدين الجامعة
Al-ma'amon University College	177	46	131	4	1	3	49	11	38	124	34	90	كلية المامون الجامعة
Baghdad college of economic science	77	13	64	0	0	0	1	0	1	76	13	63	كلية بغداد للعلوم الاقتصادية
Baghdad college of pharmacy	10	6	4	7	4	3	1	1	0	2	1	1	كلية بغداد للعلوم الطبية
Al-Hadbaa University College	45	13	32	32	10	22	1	0	1	12	3	9	كلية الحدباء الجامعة
Shat Al-arab University College	102	26	76	5	2	3	22	6	16	75	18	57	كلية شط العرب الجامعة
Al-yarmook University College	13	4	9	2	0	2	1	1	0	10	3	7	كلية اليرموك الجامعة
Al-ma'aref University College	161	27	134	5	0	5	8	2	6	148	25	123	كلية المعارف الجامعة
Dejla University College	247	54	193	17	5	12	55	9	46	175	40	135	كلية دجلة الجامعة
Islamic University College (Al-Najaf)													الجامعة الاسلامية فرع النجف
Dentistry	6	2	4	4	2	2	0	0	0	2	0	2	طب الاسنان
Pharmacy	28	10	18	10	2	8	0	0	0	18	8	10	الصيدلة
Technology College	15	3	12	0	0	0	0	0	0	15	3	12	كلية الهندسة التقنية
Medical Technology	13	5	8	2	0	2	0	0	0	11	5	6	كلية التقنيات الطبية
Education	55	22	33	3	1	2	0	0	0	52	21	31	كلية التربية
Media	4	1	3	0	0	0	0	0	0	4	1	3	كلية الاعلام
Islamic University College	36	7	29	2	1	1	1	1	0	33	5	28	كلية القانون والعلوم السياسية
Al-salam University College	34	11	23	0	0	0	0	0	0	34	11	23	كلية العلوم الاسلامية
Madena't al elim University College (Al-Najaf)	191	61	130	21	6	15	1	1	0	169	54	115	مجموع الجامعة الاسلامية فرع النجف

Table (230) con.

تابع جدول (230)

College	المجموع		تاركون			مؤجلون			راسيون			الكلية	
	مجموع	اناث	مجموع	Drop-out		مجموع	Postponed		مجموع	Failures			
				اناث	ذكور		اناث	ذكور		اناث	ذكور		
Total	Female	Male	Total	Female	Male	Total	Female	Male	Total	Female	Male		
Islamic University (AL- diwaiya)	الجامعة الإسلامية فرع الديوانية												
Engineering	1	0	1	0	0	0	0	0	1	0	1	كلية الهندسة	
Medical Technology	4	2	2	1	0	1	0	0	3	2	1	كلية التقنيات الطبية	
Education	11	2	9	1	0	1	0	0	10	2	8	كلية التربية	
Law and Political Sciences	9	1	8	1	0	1	0	0	8	1	7	كلية القانون والعلوم السياسية	
Islamic University College	14	4	10	0	0	0	0	0	14	4	10	كلية العلوم الإسلامية	
Total Islamic University (AL- diwaiya)	39	9	30	3	0	3	0	0	36	9	27	مجموع الجامعة الإسلامية فرع الديوانية	
Islamic University (Babil)	الجامعة الإسلامية فرع بابل												
Engineering	3	0	3	0	0	0	0	0	3	0	3	كلية الهندسة	
Medical Technology	3	1	2	0	0	0	0	0	3	1	2	كلية التقنيات الطبية	
Education	7	5	2	0	0	0	0	0	7	5	2	كلية التربية	
Islamic University College	2	0	2	0	0	0	0	0	2	0	2	كلية القانون والعلوم السياسية	
Islamic University College	15	4	11	0	0	1	0	0	14	4	10	كلية العلوم الإسلامية	
Total Islamic University (Babil)	30	10	20	0	0	1	0	0	29	10	19	مجموع الجامعة الإسلامية فرع بابل	
Dentistry	6	2	4	4	2	2	0	0	2	0	2	طب الاسنان	
Pharmacy	28	10	18	10	2	8	0	0	18	8	10	الصيدلة	
Technology College	19	3	16	0	0	0	0	0	19	3	16	كلية الهندسة التقنية	
Medical Technology	20	8	12	3	0	3	0	0	17	8	9	كلية التقنيات الطبية	
Education	73	29	44	4	1	3	0	0	69	28	41	كلية التربية	
Media	4	1	3	0	0	0	0	0	4	1	3	كلية الاعلام	
Law and Political Sciences	47	8	39	3	1	2	1	1	43	6	37	كلية القانون والعلوم السياسية	
Islamic science College	63	19	44	1	0	1	0	0	62	19	43	كلية العلوم الإسلامية	
Total Islamic University	260	80	180	25	6	19	1	1	234	73	161	مجموع الجامعة الإسلامية	
AL- salam University College	449	117	332	152	28	124	0	0	297	89	208	كلية السلام الجامعة	
Madena't al elim University College	59	20	39	0	0	0	20	5	15	39	15	24	كلية مدينة العلم الجامعة

Table (230) con.

تابع جدول (230)

College	المجموع Total		تاركون Drop-out			مؤجلون Postponed			راسيون Failures			الكلية	
	مجموع Total	اناث Female	مجموع Total	اناث Female	ذكور Male	مجموع Total	اناث Female	ذكور Male	مجموع Total	اناث Female	ذكور Male		
Al-Kafeel University College												كلية الكفيل الجامعة	
Dentistry	10	4	6	6	2	4	0	0	0	4	2	2	طب الاسنان
Pharmacy	12	8	4	5	4	1	1	0	1	6	4	2	الصيدلة
Technology College	6	1	5	2	0	2	0	0	0	4	1	3	كلية الهندسة التقنية
Health Care Technologies	21	11	10	12	8	4	0	0	0	9	3	6	كلية التقنيات الطبية والصحية
Law	4	1	3	3	1	2	0	0	0	1	0	1	القانون
Total AL-kafeel University	53	25	28	28	15	13	1	0	1	24	10	14	مجموع جامعة الكفيل
Ahal-albait University												جامعة اهل البيت الالهية	
Pharmacy College	4	3	1	0	0	0	1	1	0	3	2	1	كلية الصيدلة
Medical Technology	2	2	0	0	0	0	0	0	0	2	2	0	كلية التقنيات الطبية
Arts	22	11	11	4	2	2	0	0	0	18	9	9	كلية الاداب
Law	3	2	1	0	0	0	0	0	0	3	2	1	كلية القانون
Islamic science College	19	5	14	0	0	0	0	0	0	19	5	14	كلية العلوم الاسلامية
Total Ahal-albait University	50	23	27	4	2	2	1	1	0	45	20	25	مجموع جامعة اهل البيت الالهية
Altoosy College	12	8	4	2	1	1	0	0	0	10	7	3	كلية الشيخ الطوسي
Gafar al-sadeq University (Baghdad)												جامعة الامام جعفر الصادق (ع) (فرع بغداد)	
Information Technology	28	3	25	0	0	0	0	0	0	28	3	25	تكنولوجيا المعلومات
Arts	70	19	51	0	0	0	1	1	0	69	18	51	العلوم الإدارية والمالية
Law	185	96	89	0	0	0	0	0	0	185	96	89	الاداب
Management and Financial Sciences scienc	37	7	30	0	0	0	0	0	0	37	7	30	القانون
Total Gafar al-sadeq University	320	125	195	0	0	0	1	1	0	319	124	195	مجموع جامعة الامام جعفر الصادق (ع)

Table (230) con.

تابع جدول (230)

College	المجموع Total			تاركون Drop-out			مؤجلون Postponed			راسبون Failures			الكلية
	مجموع Total	اناث Female	ذكور Male	مجموع Total	اناث Female	ذكور Male	مجموع Total	اناث Female	ذكور Male	مجموع Total	اناث Female	ذكور Male	
Gafar al-sadeq University (Daila)													جامعة جعفر الصادق (فرع ديالى)
Arts	4	1	3	0	0	0	0	0	0	4	1	3	الاداب
Law	2	1	1	0	0	0	0	0	0	2	1	1	القانون
Total Gafar al-sadeq University (Daila)													مجموع جامعة جعفر الصادق (فرع ديالى)
Gafar al-sadeq University (Dejeel)													جامعة جعفر الصادق (فرع صلاح الدين /الديجل)
Health Care Technologies	2	1	1	0	0	0	0	0	0	2	1	1	التقنيات الطبية والصحية
Arts	2	2	0	0	0	0	0	0	0	2	2	0	الاداب
Total Gafar al-sadeq University (Dejeel)													مجموع جامعة جعفر الصادق (فرع صلاح الدين /الديجل)
Gafar al-sadeq University (Al-Najaf)													جامعة جعفر الصادق (فرع النجف)
Information Technology	4	0	4	0	0	0	2	0	2	2	0	2	تكنولوجيا المعلومات
Management and Financial Sciences	4	1	3	0	0	0	2	0	2	2	1	1	العلوم الإدارية والمالية
Arts	9	5	4	0	0	0	0	0	0	9	5	4	الاداب
Law	5	0	5	0	0	0	0	0	0	5	0	5	القانون
Total Gafar al-sadeq University (Al-Najaf)													مجموع جامعة جعفر الصادق (فرع النجف)
Gafar al-sadeq University (Thi qar)													جامعة جعفر الصادق (فرع ذي قار)
Information Technology	12	5	7	0	0	0	0	0	0	12	5	7	تكنولوجيا المعلومات
Management and Financial Sciences	13	4	9	2	1	1	0	0	0	11	3	8	العلوم الإدارية والمالية
Arts	4	2	2	1	1	0	0	0	0	3	1	2	الاداب
Law	5	4	1	0	0	0	0	0	0	5	4	1	القانون
Total Gafar al-sadeq University (Thi qar)													مجموع جامعة جعفر الصادق (فرع ذي قار)

Table (230) con.

تابع جدول (230)

College	المجموع			تاركون			مؤجلون			راسيون			الكلية
	مجموع	اناث	ذكور	مجموع	اناث	ذكور	مجموع	اناث	ذكور	مجموع	اناث	ذكور	
	Total	Female	Male	Total	Female	Male	Total	Female	Male	Total	Female	Male	
Gafar al-sadeq University(Karkuk)	جامعة جعفر الصادق (فرع كركوك)												
Information Technology	5	0	5	0	0	0	0	0	0	5	0	5	تكنولوجيا المعلومات
Health Care Technologies	1	0	1	0	0	0	0	0	0	1	0	1	كلية التقنيات الطبية والصحية
Arts	1	0	1	0	0	0	0	0	0	1	0	1	العلوم الإدارية والمالية
Arts	11	4	7	1	1	0	0	0	0	10	3	7	الاداب
Total Gafar al-sadeq University y(Karkuk)	18	4	14	1	1	0	0	0	0	17	3	14	مجموع جامعة جعفر الصادق (فرع كركوك)
Gafar al-sadeq University (Missan)	جامعة جعفر الصادق (فرع ميسان)												
Management and Financial Sciences	16	5	11	0	0	0	1	0	1	15	5	10	تكنولوجيا المعلومات
Arts	19	5	14	0	0	0	2	0	2	17	5	12	العلوم الإدارية والمالية
Total Gafar al-sadeq University (Missan)	18	4	14	0	0	0	0	0	0	18	4	14	الاداب
Law	3	1	2	0	0	0	0	0	0	3	1	2	القانون
Gafar al-sadeq University (Muthana)	مجموع جامعة جعفر الصادق (فرع ميسان)												
Arts	جامعة جعفر الصادق (فرع المثنى)												
Information Technology	7	0	7	0	0	0	0	0	0	7	0	7	تكنولوجيا المعلومات
Gafar al-sadeq University Total (Muthana)	46	19	27	6	2	4	0	0	0	40	17	23	الاداب
Law	10	0	10	4	0	4	0	0	0	6	0	6	القانون
Total Gafar al-sadeq University	63	19	44	10	2	8	0	0	0	53	17	36	مجموع جامعة جعفر الصادق (فرع المثنى)
Gafar al-sadeq University Total	جامعة جعفر الصادق (الإجمالي)												
Information Technology	72	13	59	0	0	0	3	0	3	69	13	56	تكنولوجيا المعلومات
Health Care Technologies	3	1	2	0	0	0	0	0	0	3	1	2	التقنيات الطبية والصحية
Management and Financial Sciences	106	28	78	2	1	1	4	0	4	100	27	73	العلوم الإدارية والمالية
Arts	280	134	146	8	4	4	1	1	0	271	129	142	الاداب
Law	62	13	49	4	0	4	0	0	0	58	13	45	القانون
Total Gafar al-sadeq University	523	189	334	14	5	9	8	1	7	501	183	318	جامعة جعفر الصادق (الإجمالي)

Table (230) con.

تابع جدول (230)

College	المجموع Total			تاركون Drop-out			مؤجلون Postponed			راسيون Failures			الكلية
	مجموع Total	اناث Female	ذكور Male	مجموع Total	اناث Female	ذكور Male	مجموع Total	اناث Female	ذكور Male	مجموع Total	اناث Female	ذكور Male	
Al-rasheed University College	79	43	36	2	2	0	4	1	3	73	40	33	كلية الرشيد الجامعة
Al-iraq University College	43	3	40	11	1	10	1	0	1	31	2	29	كلية العراق الجامعة
Sader al-iraq University College	9	8	1	0	0	0	1	1	0	8	7	1	كلية صدر العراق الجامعة
Al-qalam University College	44	15	29	0	0	0	0	0	0	44	15	29	كلية القلم الجامعة
Al-hussain for engineering	9	0	9	0	0	0	0	0	0	9	0	9	كلية الحسين (ع) الهندسية
Al-hekma University College	30	16	14	1	0	1	0	0	0	29	16	13	كلية الحكمة الجامعة
Al-mustakbal University College	139	27	112	4	3	1	25	5	20	110	19	91	كلية المستقبل الجامعة
Al-mustafa University College	0	0	0	0	0	0	0	0	0	0	0	0	كلية الامام الجامعة
Al-Hala University College	183	59	124	47	21	26	0	0	0	136	38	98	كلية الحلة الجامعة
Isool -al-deen University College	53	25	28	0	0	0	1	1	0	52	24	28	كلية اصول الدين الجامعة
Al-isra'a University College	447	106	341	0	0	0	55	9	46	392	97	295	كلية الاسراء الجامعة
Al-safwa University College	79	28	51	15	8	7	10	0	10	54	20	34	كلية الصفوة الجامعة
Al-ketab University College													كلية الكتاب الجامعة
Dentistry	12	9	3	0	0	0	0	0	0	12	9	3	طب الاسنان
Pharmacy	18	5	13	0	0	0	3	0	3	15	5	10	الصيدلة
Nursing	3	0	3	0	0	0	0	0	0	3	0	3	التمريض
Engineering	3	0	3	0	0	0	0	0	0	3	0	3	الهندسة
Technology College	3	0	3	0	0	0	0	0	0	3	0	3	التقنية الهندسية
Medical Technology	12	3	9	0	0	0	1	1	0	11	2	9	التقنية الطبية
Management and Financial Sciences	7	1	6	0	0	0	0	0	0	7	1	6	العلوم الإدارية والمالية
Education	11	2	9	4	1	3	0	0	0	7	1	6	التربية
Law and international relation	12	1	11	0	0	0	0	0	0	12	1	11	القانون والعلاقات الدولية
Total Al-ketab University College	81	21	60	4	1	3	4	1	3	73	19	54	مجموع جامعة الكتاب

Table (230) con.

تابع جدول (230)

College	المجموع Total			تاركون Drop-out			مؤجلون Postponed			راسيون Failures			الكلية
	مجموع Total	اناث Female	ذكور Male	مجموع Total	اناث Female	ذكور Male	مجموع Total	اناث Female	ذكور Male	مجموع Total	اناث Female	ذكور Male	
Al-kut University College	68	18	50	0	0	0	8	5	3	60	13	47	كلية الكوت الجامعة
Al-mustafa University College	56	26	30	0	0	0	0	0	0	56	26	30	كلية المصطفى الجامعة
Mazaya University College	120	29	91	7	1	6	48	7	41	65	21	44	كلية مزايا الجامعة
Al-Noor University College	45	17	28	0	0	0	7	4	3	38	13	25	كلية النور الجامعة
Al-farahidee University College													كلية الفراهيدي الجامعة
Dentistry	8	3	5	6	3	3	0	0	0	2	0	2	كلية طب الاسنان
Pharmacy	7	6	1	2	2	0	0	0	0	5	4	1	كلية الصيدلة
Technology	58	8	50	2	2	0	0	0	0	56	6	50	الكلية التقنية الهندسية
Medical Technology	29	13	16	6	3	3	0	0	0	23	10	13	الكلية التقنية الطبية
Management & economics	96	32	64	2		2	0	0	0	94	32	62	كلية الإدارة والاقتصاد
Education	112	30	82	7	4	3	0	0	0	105	26	79	كلية التربية
Media	12	3	9	1	1	0	0	0	0	11	2	9	كلية الاعلام
Law	11	2	9	1	1	0	0	0	0	10	1	9	كلية القانون
Total Al-farahidee University College	333	97	236	27	16	11	0	0	0	306	81	225	مجموع جامعة الفراهيدي
Al-Kunooz University College	15	4	11	0	0	0	5	0	5	10	4	6	كلية الكنوز الجامعة
Al-farabee University College	175	48	127	0	0	0	7	3	4	168	45	123	كلية الفارابي الجامعة
Al-Bani University College	0	0	0	0	0	0	0	0	0	0	0	0	كلية الباني الجامعة
Al-Taff University College	3	1	2	2	1	1	0	0	0	1	0	1	كلية الطف الجامعة
AL-zahrawi University College	30	18	12	0	0	0	2	1	1	28	17	11	كلية الزهراوي الجامعة
Al-Nukhba University College	19	6	13	0	0	0	0	0	0	19	6	13	كلية النخبة الجامعة
Al-Nusoor University College	37	15	22	0	0	0	0	0	0	37	15	22	كلية النسور الجامعة
Al-Fiqh University College	0	0	0	0	0	0	0	0	0	0	0	0	كلية الفقه الجامعة
Bilad Al-Rafidain University College	284	87	197	136	39	97	0	0	0	148	48	100	كلية بلاد الرافدين الجامعة

Table (230) con .

تابع جدول (230)

College	المجموع Total			تاركون Drop-out			مؤجلون Postponed			راسبون Failures			الكلية
	مجموع Total	اناث Female	ذكور Male	مجموع Total	اناث Female	ذكور Male	مجموع Total	اناث Female	ذكور Male	مجموع Total	اناث Female	ذكور Male	
National university for sciences and Technology	الجامعة الوطنية للعلوم والتكنولوجيا الاهلية												
Dentistry	7	5	2	0	0	0	1	0	1	6	5	1	طب الاسنان
Pharmacy	27	11	16	1	1	0	0	0	0	26	10	16	الصيدلة
Nursing	12	5	7	0	0	0	0	0	0	12	5	7	التمريض
Health Care Technologies	25	10	15	0	0	0	0	0	0	25	10	15	التقنيات الطبية والصحية
Total National university for sciences and Technology	71	31	40	1	1	0	1	0	1	69	30	39	مجموع الجامعة الوطنية للعلوم والتكنولوجيا الاهلية
Al-Amal College	27	6	21	2	0	2	0	0	0	25	6	19	كلية الامال الجامعة
Al-Basarah for sciences & Technology	21	8	13	2	0	2	3	3	0	16	5	11	كلية البصرة للعلوم والتكنولوجيا الاهلية
Total Orok university	جامعة اوروک الاهلية												
Health Care Technologies	37	17	20	0	0	0	2	1	1	35	16	19	التقنيات الطبية والصحية
Management & economic	8	5	3	0	0	0	0	0	0	8	5	3	الإدارة والاقتصاد
Law	20	3	17	0	0	0	1	0	1	19	3	16	القانون
Applied arts	10	3	7	0	0	0	1	1	0	9	2	7	الفنون التطبيقية
Total Orok university	75	28	47	0	0	0	4	2	2	71	26	45	مجموع جامعة اوروک الاهلية
Al- Hadi College University	38	14	24	0	0	0	1	1	0	37	13	24	كلية الهادي الجامعة
Al-Bai'n University	جامعة البيان الاهلية												
Dentistry	8	3	5	4	1	3	0	0	0	4	2	2	طب الاسنان
Pharmacy	36	16	20	26	10	16	1	1	0	9	5	4	الصيدلة
Nursing	45	20	25	25	15	10	3	1	2	17	4	13	التمريض
Medical Laboratory Techniques	14	10	4	6	5	1	1	1	0	7	4	3	تقنيات التحليلات المرضية

Table (230) con.

تابع جدول (230)

College	المجموع			تاركون			مؤجلون			راسيون			الكلية
	Total			Drop-out			Postponed			Failures			
	مجموع	اناث	ذكور	مجموع	اناث	ذكور	مجموع	اناث	ذكور	مجموع	اناث	ذكور	
	Total	Female	Male	Total	Female	Male	Total	Female	Male	Total	Female	Male	
Business management	46	15	31	15	4	11	0	0	0	31	11	20	إدارة الاعمال
Law	18	3	15	7	1	6	0	0	0	11	2	9	القانون
Total AI-Bai'n University	167	67	100	83	36	47	5	3	2	79	28	51	مجموع جامعة البيان الاهلية
Warth Al-Anbia'a College													جامعة وارث الأنبياء
Nursing	22	7	15	0	0	0	3	0	3	19	7	12	التمريض
Engineering	18	1	17	0	0	0	1	0	1	17	1	16	الهندسة
Management & economics	37	13	24	0	0	0	5	0	5	32	13	19	الإدارة والاقتصاد
Law	5	2	3	0	0	0	2	1	1	3	1	2	القانون
Islamic sciences	14	8	6	0	0	0	1	1	0	13	7	6	العلوم الإسلامية
Total AI-Bai'n University	96	31	65	0	0	0	12	2	10	84	29	55	مجموع جامعة وارث الأنبياء
Mustafa Al-Ameen College													جامعة مصطفى الأمين
Arts	1	1	0	0	0	0	0	0	0	1	1	0	الاداب
Alfiqh	4	3	1	0	0	0	0	0	0	4	3	1	الفقه
Total Mustafa Al-Ameen College	5	4	1	0	0	0	0	0	0	5	4	1	مجموع جامعة مصطفى الأمين
Ashor College University	12	4	8	0	0	0	1	0	1	11	4	7	كلية اشور الجامعة
AI-AmeedUniversity													جامعة العميد
Medicine	21	12	9	0	0	0	20	12	8	1	0	1	الطب
Dentistry	6	2	4	0	0	0	5	2	3	1	0	1	طب الاسنان
Nursing	2	2	0	0	0	0	0	0	0	2	2	0	التمريض
AI-Ameed University Total	29	16	13	0	0	0	25	14	11	4	2	2	مجموع جامعة العميد

Table (230) con.

تابع جدول (230)

College	المجموع Total			تاركون Drop-out			مؤجلون Postponed			راسيون Failures			الكلية
	مجموع Total	اناث Female	ذكور Male	مجموع Total	اناث Female	ذكور Male	مجموع Total	اناث Female	ذكور Male	مجموع Total	اناث Female	ذكور Male	
University Al-Manara medical science	7	4	3	0	0	0	4	4	0	3	0	3	كلية المنارة للعلوم الطبية
Al-Een University	جامعة العين												
Dentistry	19	8	11	0	0	0	0	0	0	19	8	11	طب الاسنان
Health Care Technologies	1	1	0	0	0	0	0	0	0	1	1	0	التقنيات الطبية والصحية
physical education and sports science	15	0	15	0	0	0	0	0	0	15	0	15	التربية البدنية وعلوم الرياضة
Total Al-Een University	35	9	26	0	0	0	0	0	0	35	9	26	مجموع جامعة العين
Al-Zahraa University	جامعة الزهراء												
Pharmacy	14	14	0	12	12	0	2	2	0	0	0	0	الصيدلة
Health Care Technologies	13	13	0	8	8	0	3	3	0	2	2	0	التقنيات الطبية والصحية
Education	16	16	0	15	15	0	1	1	0	0	0	0	التربية
Total Al-Zahraa University	43	43	0	35	35	0	6	6	0	2	2	0	مجموع جامعة الزهراء
Gilgamesh University	جامعة كلكاش												
Health Care Technologies	1	0	1	0	0	0	0	0	0	1	0	1	التقنيات الطبية والصحية
physical education and sports science	1	0	1	0	0	0	0	0	0	1	0	1	التربية البدنية وعلوم الرياضة
Total Gilgamesh University	2	0	2	0	0	0	0	0	0	2	0	2	مجموع جامعة كلكاش
Total morning studies	5958	1849	4109	827	287	541	494	144	350	4636	1418	3218	مجموع الدراسات الصباحية

Table (230) con.

تابع جدول (230)

College	المجموع			تاركون			مؤجلون			راسيون			الكلية
	Total			Drop-out			Postponed			Failures			
	مجموع	اناث	ذكور	مجموع	اناث	ذكور	مجموع	اناث	ذكور	مجموع	اناث	ذكور	
	Total	Female	Male	Total	Female	Male	Total	Female	Male	Total	Female	Male	
Evening studies													دراسات المسائية
Al-turath University College	179	37	142	51	15	36	2	1	1	126	21	105	كلية التراث الجامعة
Al-rafidain University College	82	19	63	21	3	18	6	3	3	55	13	42	كلية الرافدين الجامعة
Al-ma'amon University College	87	22	65	0	0	0	16	5	11	71	17	54	كلية المامون الجامعة
Baghdad college of economic science	59	12	47	0	0	0	0	0	0	59	12	47	كلية بغداد للعلوم الاقتصادية
Al-Hadbaa University College	105	23	82	45	16	29	3	0	3	57	7	50	كلية الحدباء الجامعة
Shat Al-arab University College	53	8	45	2	1	1	13	0	13	38	7	31	كلية شط العرب الجامعة
Al-yarmook University College	10	1	9	2	1	1	0	0	0	8	0	8	كلية اليرموك الجامعة
Al-ma'aref University College	182	20	162	0	0	0	2	0	2	180	20	160	كلية المعارف الجامعة
Dejla University College	176	22	154	5	0	5	20	4	16	151	18	133	كلية دجلة الجامعة
Islamic University College (Al-Najaf)													الجامعة الإسلامية فرع النجف
Technology College	15	1	14	0	0	0	0	0	0	15	1	14	كلية الهندسة التقنية
Medical Technology	9	1	8	1	1	0	0	0	0	8	0	8	كلية التقنيات الطبية
Education	25	5	20	1	0	1	0	0	0	24	5	19	كلية التربية
Media	11	1	10	0	0	0	0	0	0	11	1	10	كلية الاعلام
Islamic University College	31	1	30	1	1	0	0	0	0	30	0	30	كلية القانون والعلوم السياسية
Al-salam University College	18	3	15	0	0	0	0	0	0	18	3	15	كلية العلوم الإسلامية
Madena't al elim University College (Al-Najaf)	109	12	97	3	2	1	0	0	0	106	10	96	مجموع الجامعة الإسلامية فرع النجف

Table (230) con.

تابع جدول (230)

College	المجموع			تاركون			مؤجلون			راسيون			الكلية
	مجموع	اناث	ذكور	مجموع	اناث	ذكور	مجموع	اناث	ذكور	مجموع	اناث	ذكور	
	Total	Female	Male	Total	Female	Male	Total	Female	Male	Total	Female	Male	
Islamic University (AL- diwaiya)													الجامعة الإسلامية فرع الديوانية
Engineering	5	0	5	0	0	0	0	0	0	5	0	5	كلية الهندسة
Education	2	1	1	0	0	0	0	0	0	2	1	1	كلية التربية
Law and Political Sciences	11	1	10	0	0	0	0	0	0	11	1	10	كلية القانون والعلوم السياسية
Islamic University College	21	4	17	0	0	0	0	0	0	21	4	17	كلية العلوم الإسلامية
Total Islamic University (AL- diwaiya)	39	6	33	0	0	0	0	0	0	39	6	33	مجموع الجامعة الإسلامية فرع الديوانية
Islamic University (Babil)													الجامعة الإسلامية فرع بابل
Engineering	4	0	4	0	0	0	0	0	0	4	0	4	كلية الهندسة
Education	3	1	2	0	0	0	0	0	0	3	1	2	كلية التربية
Islamic University College	14	0	14	0	0	0	0	0	0	14	0	14	كلية القانون والعلوم السياسية
Islamic University College	24	5	19	0	0	0	0	0	0	24	5	19	كلية العلوم الإسلامية
Total Islamic University (Babil)	45	6	39	0	0	0	0	0	0	45	6	39	مجموع الجامعة الإسلامية فرع بابل
Total Islamic University													اجمالي الجامعة الاسلامية
Technology College	24	1	23	0	0	0	0	0	0	24	1	23	كلية الهندسة التقنية
Medical Technology	9	1	8	1	1	0	0	0	0	8	0	8	كلية التقنيات الطبية
Education	30	7	23	1	0	1	0	0	0	29	7	22	كلية التربية
Media	11	1	10	0	0	0	0	0	0	11	1	10	كلية الاعلام
Islamic University College	56	2	54	1	1	0	0	0	0	55	1	54	كلية القانون والعلوم السياسية
Al-salam University College	63	12	51	0	0	0	0	0	0	63	12	51	كلية العلوم الإسلامية
Total Islamic University	193	24	169	3	2	1	0	0	0	190	22	168	مجموع الجامعة الاسلامية
Al-salam University College	854	133	721	165	10	155	0	0	0	689	123	566	كلية السلام الجامعة
Madena't al elim University College	34	3	31	0	0	0	8	1	7	26	2	24	كلية مدينة العلم الجامعة

Table (230) con.

تابع جدول (230)

College	المجموع Total		تاركون Drop-out			مؤجلون Postponed			راسيون Failures			الكلية	
	مجموع	اناث	مجموع	اناث	مجموع	اناث	مجموع	اناث	مجموع	اناث			
	Total	Female	Male	Female	Male	Female	Male	Total	Female	Male			
AI-Kafeel University College												كلية الكفيل الجامعة	
Technology College	1	0	1	0	0	0	0	0	0	1	0	1	كلية الهندسة التقنية
Health Care Technologies	17	8	9	9	6	3	0	0	0	8	2	6	كلية التقنيات الطبية والصحية
Law	4	0	4	0	0	0	0	0	0	4	0	4	القانون
Islamic Sciences	2	1	1	0	0	0	0	0	0	2	1	1	كلية الشريعة
Total AL-kafeel University	24	9	15	9	6	3	0	0	0	15	3	12	مجموع جامعة الكفيل
Ahal-albait University												جامعة اهل البيت الالهية	
Health Care Technologies	2	2	0	0	0	0	0	0	0	2	2	0	كلية التقنيات الطبية والصحية
Arts	4	1	3	0	0	0	0	0	0	4	1	3	كلية الآداب
Law	11	1	10	0	0	0	0	0	0	11	1	10	كلية القانون
Al-salam University College	7	1	6	0	0	0	0	0	0	7	1	6	كلية العلوم الإسلامية
Total Ahal-albait University	24	5	19	0	0	0	0	0	0	24	5	19	مجموع جامعة اهل البيت الالهية
Altoosy College	24	8	16	0	0	0	0	0	1	23	8	15	كلية الشيخ الطوسي
Gafar al-sadeq University												جامعة الامام جعفر الصادق (ع) (فرع بغداد)	
Information Technology	25	2	23	0	0	0	0	0	0	25	2	23	تكنولوجيا المعلومات
Management and Financial Sciences scienc	27	4	23	0	0	0	2	0	2	25	4	21	العلوم الإدارية والمالية
Arts	158	46	112	0	0	0	0	0	0	158	46	112	الآداب
Law	68	4	64	0	0	0	0	0	0	68	4	64	القانون
Total Gafar al-sadeq University	278	56	222	0	0	0	2	0	2	276	56	220	مجموع جامعة الامام جعفر الصادق (ع)
Gafar al-sadeq University (Daila)												جامعة جعفر الصادق (فرع ديالى)	
Arts	9	1	8	0	0	0	0	0	0	9	1	8	الآداب
Law	14	0	14	0	0	0	0	0	0	14	0	14	القانون
Total Gafar al-sadeq University (Daila)	23	1	22	0	0	0	0	0	0	23	1	22	مجموع جامعة جعفر الصادق (فرع ديالى)

Table (230) con.

تابع جدول (230)

College	المجموع			تاركون			مؤجلون			راسيون			الكلية
	مجموع	اناث	ذكور	مجموع	اناث	ذكور	مجموع	اناث	ذكور	مجموع	اناث	ذكور	
	Total	Female	Male	Total	Female	Male	Total	Female	Male	Total	Female	Male	
Gafar al-sadeq University (Dejeel)	جامعة جعفر الصادق (فرع صلاح الدين /الديجيل)												
Health Care Technologies	6	5	1	0	0	0	0	0	0	6	5	1	التقنيات الطبية والصحية
Management and Financial Sciences	6	3	3	1	1	0	1	1	0	4	1	3	العلوم الإدارية والمالية
Arts	28	6	22	1	0	1	0	0	0	27	6	21	الاداب
Law	18	1	17	0	0	0	0	0	0	18	1	17	القانون
Total Gafar al-sadeq University (Dejeel)	58	15	43	2	1	1	1	1	0	55	13	42	مجموع جامعة جعفر الصادق (فرع صلاح الدين /الديجيل)
Gafar al-sadeq University (Al-Najaf)	جامعة جعفر الصادق (فرع النجف)												
Information Technology	2	0	2	0	0	0	0	0	0	2	0	2	تكنولوجيا المعلومات
Health Care Technologies	2	0	2	0	0	0	0	0	0	2	0	2	التقنيات الطبية والصحية
Arts	14	5	9	0	0	0	0	0	0	14	5	9	الاداب
Law	4	0	4	0	0	0	1	0	1	3	0	3	القانون
Total Gafar al-sadeq University (Al-Najaf)	22	5	17	0	0	0	1	0	1	21	5	16	مجموع جامعة جعفر الصادق (فرع النجف)
Gafar al-sadeq University (Thi qar)	جامعة جعفر الصادق (فرع ذي قار)												
Information Technology	38	1	37	1	0	1	0	0	0	37	1	36	تكنولوجيا المعلومات
Management and Financial Sciences	3	1	2	0	0	0	0	0	0	3	1	2	العلوم الإدارية والمالية
Arts	13	2	11	0	0	0	0	0	0	13	2	11	الاداب
Law	15	4	11	0	0	0	1	0	1	14	4	10	القانون
Total Gafar al-sadeq University (Thi qar)	69	8	61	1	0	1	1	0	1	67	8	59	مجموع جامعة جعفر الصادق (فرع ذي قار)
Gafar al-sadeq University(Karkuk)	جامعة جعفر الصادق (فرع كركوك)												
Information Technology	25	1	24	0	0	0	7	0	7	18	1	17	تكنولوجيا المعلومات
Management and Financial Sciences	1	0	1	0	0	0	0	0	0	1	0	1	العلوم الإدارية والمالية
Arts	17	4	13	1	0	1	0	0	0	16	4	12	الاداب
Law	8	1	7	0	0	0	1	0	1	7	1	6	القانون
Total Gafar al-sadeq University (Karkuk)	51	6	45	1	0	1	8	0	8	42	6	36	مجموع جامعة جعفر الصادق (فرع كركوك)

Table (230) con.

تابع جدول (230)

College	المجموع Total			تاركون Drop-out			مؤجلون Postponed			راسيون Failures			الكلية
	مجموع Total	اناث Female	ذكور Male	مجموع Total	اناث Female	ذكور Male	مجموع Total	اناث Female	ذكور Male	مجموع Total	اناث Female	ذكور Male	
Total Gafar al-sadeq University (Missan)													جامعة جعفر الصادق (فرع ميسان)
Management and Financial Sciences	24	3	21	0	0	0	0	0	0	24	3	21	العلوم الإدارية والمالية
Arts	25	3	22	0	0	0	0	0	0	25	3	22	الاداب
Law	1	0	1	0	0	0	0	0	0	1	0	1	القانون
Total Gafar al-sadeq University (Missan)	50	6	44	0	0	0	0	0	0	50	6	44	مجموع جامعة جعفر الصادق (فرع ميسان)
Arts													جامعة جعفر الصادق (فرع المثنى)
Information Technology	3	0	3	0	0	0	0	0	0	3	0	3	تكنولوجيا المعلومات
Gafar al-sadeq University Total (Muthana)	31	7	24	3	1	2	0	0	0	28	6	22	الاداب
Law	11	3	8	0	0	0	0	0	0	11	3	8	القانون
Total Gafar al-sadeq University	45	10	35	3	1	2	0	0	0	42	9	33	مجموع جامعة جعفر الصادق (فرع المثنى)
Gafar al-sadeq University Total													جامعة جعفر الصادق (الإجمالي)
Information Technology	93	4	89	1	0	1	7	0	7	85	4	81	تكنولوجيا المعلومات
Health Care Technologies	8	5	3	0	0	0	0	0	0	8	5	3	التقنيات الطبية والصحية
Management and Financial Sciences	61	11	50	1	1	0	3	1	2	57	9	48	العلوم الإدارية والمالية
Arts	295	74	221	5	1	4	0	0	0	290	73	217	الاداب
Law	139	13	126	0	0	0	3	0	3	136	13	123	القانون
Total Gafar al-sadeq University	596	107	489	7	2	5	13	1	12	576	104	472	مجموع جامعة جعفر الصادق (الإجمالي)
Al-rasheed University College	73	11	62	0	0	0	1	0	1	72	11	61	كلية الرشيد الجامعة
Al-iraq University College	20	6	14	1	0	1	1	0	1	18	6	12	كلية العراق الجامعة
Sader al-iraq University College	3	0	3	0	0	0	0	0	0	3	0	3	كلية صدر العراق الجامعة
Al-qalam University College	52	4	48	0	0	0	0	0	0	52	4	48	كلية القلم الجامعة
Al-hussain for engineering	4	0	4	0	0	0	0	0	0	4	0	4	كلية الحسين (ع) الهندسية
Al-hekma University College	62	12	50	1	1	0	0	0	0	61	11	50	كلية الحكمة الجامعة

Table (230) con.

تابع جدول (230)

College	المجموع			تاركون			مؤجلون			راسيون			الكلية
	مجموع Total	اناث Female	ذكور Male	Drop-out			Postponed			Failures			
				مجموع Total	اناث Female	ذكور Male	مجموع Total	اناث Female	ذكور Male	مجموع Total	اناث Female	ذكور Male	
Al-mustakbal University College	167	23	144	2	2	0	19	2	17	146	19	127	كلية المستقبل الجامعة
Al-mustafa University College	64	14	50	0	0	0	0	0	0	64	14	50	كلية الامام الجامعة
Al-Hala University College	90	19	71	16	4	12	2	1	1	72	14	58	كلية الحلة الجامعة
Isool -al-deen University College	41	5	36	0	0		0	0	0	41	5	36	كلية اصول الدين الجامعة
Al-isra'a University College	284	43	241	0	0	0	25	0	25	259	43	216	كلية الاسراء الجامعة
Al-safwa University College	25	7	18	6	3	3	1	1	0	18	3	15	كلية الصفوة الجامعة
Al-ketab University College													كلية الكتاب الجامعة
Nursing	14	4	10	0	0	0	0	0	0	14	4	10	التمريض
Engineering	12	0	12	0	0	0	0	0	0	12	0	12	الهندسة
Technology College	1	0	1	0	0	0	0	0	0	1	0	1	التقنية الهندسية
Medical technology	10	3	7	0	0	0	0	0	0	10	3	7	التقنية الطبية
Management and Financial Sciences	5	2	3	0	0	0	0	0	0	5	2	3	العلوم الإدارية والمالية
Education	13	1	12	7	0	7	0	0	0	6	1	5	التربية
Law and international relations	22	2	20	0	0	0	0	0	0	22	2	20	القانون والعلاقات الدولية
Total Al-ketab University	77	12	65	7	0	7	0	0	0	70	12	58	مجموع جامعة الكتاب
Al-kut University College	71	10	61	0	0	0	2	2	0	69	8	61	كلية الكوت الجامعة
Al-mustafa University College	86	34	52	0	0	0	0	0	0	86	34	52	كلية المصطفى الجامعة
Mazaya University College	158	30	128	4	1	3	23	2	21	131	27	104	كلية مزايا الجامعة
Al-Noor University College	40	4	36	0	0	0	4	0	4	36	4	32	كلية النور الجامعة

Table (230) con.

تابع جدول (230)

College	المجموع			تاركون			مؤجلون			راسيون			الكلية
	مجموع	اناث	ذكور	مجموع	اناث	ذكور	مجموع	اناث	ذكور	مجموع	اناث	ذكور	
	Total	Female	Male	Total	Female	Male	Total	Female	Male	Total	Female	Male	
Al-farahidee University College													كلية الفراهيدي الجامعة
Technology College	8	1	7	0	0	0	0	0	0	8	1	7	الكلية التقنية الهندسية
Medical technology	21	6	15	2	2	0	0	0	0	19	4	15	الكلية التقنية الطبية
Management & economic College	25	6	19	0	0	0	0	0	0	25	6	19	كلية الإدارة والاقتصاد
Education	39	11	28	1	0	1	0	0	0	38	11	27	كلية التربية
Media	5	0	5	0	0	0	0	0	0	5	0	5	كلية الاعلام
Law	12	3	9	1	0	1	0	0	0	11	3	8	القانون
Total Al-farahidee University College	110	27	83	4	2	2	0	0	0	106	25	81	مجموع جامعة الفراهيدي
Al-Kunooz University College	25	4	21	0	0	0	3	0	3	22	4	18	كلية الكنوز الجامعة
Al-farabee University College	81	16	65	0	0	0	7	3	4	74	13	61	كلية الفارابي الجامعة
Al-Bani University College	0	0	0	0	0	0	0	0	0	0	0	0	كلية الباني الجامعة
Al-Taff University College	10	0	10	0	0	0	1	0	1	9	0	9	كلية الطف الجامعة
Al-Nukhba University College	42	5	37	0	0	0	0	0	0	42	5	37	كلية النخبة الجامعة
Al-Nusoor University College	0	0	0	0	0	0	0	0	0	0	0	0	كلية النسور الجامعة
Al-Fiqh University College	18	0	18	0	0	0	1	0	1	17	0	17	كلية الفقه الجامعة
Bilad Al-Rafidain University College	20	5	15	11	4	7	0	0	0	9	1	8	كلية بلاد الرافدين الجامعة

Table (230) con.

تابع جدول (230)

College	المجموع			تاركون			مؤجلون			راسيون			الكلية
	Total			Drop-out			Postponed			Failures			
	مجموع	اناث	ذكور	مجموع	اناث	ذكور	مجموع	اناث	ذكور	مجموع	اناث	ذكور	
	Total	Female	Male	Total	Female	Male	Total	Female	Male	Total	Female	Male	
National university for sciences and Technology	الجامعة الوطنية للعلوم والتكنولوجيا الاهلية												
Nursing	29	5	24	0	0	0	0	0	0	29	5	24	التمريض
Health Care Technologies	18	10	8	0	0	0	0	0	0	18	10	8	التقنيات الطبية والصحية
Total National university for sciences and Technology	47	15	32	0	0	0	0	0	0	47	15	32	مجموع الجامعة الوطنية للعلوم والتكنولوجيا الاهلية
Al-Amal College	44	24	20	0	0	0	0	0	0	44	24	20	كلية الامال الجامعة
Al-Basarah for sciences & Technology	9	2	7	0	0	0	1	1	0	8	1	7	كلية البصرة للعلوم والتكنولوجيا الاهلية
Orok university	جامعة اوروک الاهلية												
Health Care Technologies	17	9	8	0	0	0	3	1	2	14	8	6	التقنيات الطبية والصحية
Management & economics	9	6	3	0	0	0	0	0	0	9	6	3	الإدارة والاقتصاد
Law	14	3	11	0	0	0	0	0	0	14	3	11	القانون
Applied arts	5	2	3	0	0	0	0	0	0	5	2	3	الفنون التطبيقية
Total Orok university	45	20	25	0	0	0	3	1	2	42	19	23	مجموع جامعة اوروک الاهلية
Al - Hadi University	21	5	16	0	0	0	0	0	0	21	5	16	كلية الهادي الجامعة
Al-Bai'n University	جامعة البيان												
Medical Laboratory Techniques	3	2	1	3	2	1	0	0	0	0	0	0	تقنيات المختبرات الطبية
Business management	29	11	18	20	7	13	0	0	0	9	4	5	إدارة الاعمال
Law	26	4	22	17	3	14	1	0	1	8	1	7	القانون
Total Al-Bai'n University	58	17	41	40	12	28	1	0	1	17	5	12	مجموع جامعة البيان
Warth Al-Anbia'a College	جامعة وارث الأنبياء												
Engineering	7	1	6	0	0	0	0	0	0	7	1	6	الهندسة
Management & economics	8	3	5	0	0	0	0	0	0	8	3	5	الإدارة والاقتصاد
Law	5	2	3	0	0	0	0	0	0	5	2	3	القانون
Islamic sciences	1	1	0	0	0	0	0	0	0	1	1	0	العلوم الاسلامية
Total Warth Al-Anbia'a College	21	7	14	0	0	0	0	0	0	21	7	14	مجموع جامعة وارث الأنبياء

Table (230) con.

تابع جدول (230)

College	المجموع		تاركون			مؤجلون			راسيون			الكلية	
	Total		Drop-out			Postponed			Failures				
	مجموع	اناث	مجموع	اناث	ذكور	مجموع	اناث	ذكور	مجموع	اناث	ذكور		
	Total	Female	Male	Total	Female	Male	Total	Female	Male	Total	Female	Male	
Mustafa Al-Ameen College	جامعة مصطفى الأمين												
Arts	6	0	6	0	0	0	0	0	0	6	0	6	الاداب
Alfiqh	17	8	9	0	0	0	0	0	0	17	8	9	الفقه
Total Mustafa Al-Ameen College	23	8	15	0	0	0	0	0	0	23	8	15	مجموع جامعة مصطفى الأمين
Al-Een University	جامعة العين												
Health Care Technologies	3	1	2	0	0	0	0	0	0	3	1	2	التقنيات الطبية والصحية
physical education and sports science	17	0	17	0	0	0	0	0	0	17	0	17	التربية البدنية وعلوم الرياضة
Total Al-Een University	20	1	19	0	0	0	0	0	0	20	1	19	مجموع جامعة العين
University AL eamarat College	2	0	2	0	0	0	2	0	2	0	0	0	كلية العمارة الجامعة
Total evening studies	4595	843	3752	402	85	317	180	28	153	4012	730	3282	مجموع الدراسات المسائية
	10553	2692	7861	1229	372	858	674	172	503	8648	2148	6500	مجموع الكلي

عدد الطلبة العرب الراسبين والمؤجلين والتاركين في التعليم الجامعي الاول في الكليات الاهلية موزعين حسب الكلية والجنس للعام الدراسي 2020/2019

Number of arab students failures ,postponed and Drop-out in academic education in private colleges distributed by college and gender for 2019/2020

جدول (231)

جدول (231)

College	المجموع		تاركون			مؤجلون			راسبون			الكلية	
	Total		Drop-out			Postponed			Failures				
	مجموع	اناث	مجموع نكور	اناث	نكور	مجموع	اناث	نكور	مجموع	اناث	نكور		
	Total	Female	Male	Total	Female	Male	Total	Female	Male	Total	Female	Male	
Morning studies													دراسات الصباحية
Al-yarmook University College	1	0	1	0	0	0	0	0	0	1	0	1	كلية اليرموك الجامعة
Al-isra'a University College	1	1	0	0	0	0	0	0	0	1	1	0	كلية الاسراء
Total Morning studies	2	1	1	0	0	0	0	0	0	2	1	1	مجموع الدراسات الصباحية
Total	2	1	1	0	0	0	0	0	0	2	1	1	المجموع الكلي

عدد الطلبة المشتركين في الامتحان النهائي في التعليم الجامعي الاول في الكليات الالهية موزعين حسب الكلية و الجنسية والجنس للعام الدراسي 2020/2019

Number of students participated in the final exam in the academic education in the private colleges by college nationality and gender for 2019/2020

جدول (232)

Table (232)

College	المجموع			عرب			عراقيون			الكلية
	المجموع	اناث	ذكور	مجموع	اناث	ذكور	مجموع	اناث	ذكور	
	Total	Female	Male	Total	Female	Male	Total	Female	Male	
Morning studies										دراسات الصباحية
Al-mansor University College	2315	919	1396	4	2	2	2311	917	1394	كلية المنصور الجامعة
Al-turath University College	3760	1400	2360	2	1	1	3758	1399	2359	كلية التراث الجامعة
Al-rafidain University College	5362	2434	2928	4	3	1	5358	2431	2927	كلية الرافدين الجامعة
Al-ma'amon University College	3375	1296	2079	5	2	3	3370	1294	2076	كلية المامون الجامعة
Baghdad college of economic science	2385	782	1603	1	1	0	2384	781	1603	كلية بغداد للعلوم الاقتصادية
baghdad medical sciences	917	600	317	0		0	917	600	317	بغداد للعلوم الطبية
Al-hadbaaa University College	1404	457	947	0	0	0	1404	457	947	كلية الحدباء الجامعة
Shat Al-arab University College	2324	802	1522	0	0	0	2324	802	1522	كلية شط العرب الجامعة
Al-yarmook University College	1124	573	551	1	0	1	1123	573	550	كلية اليرموك الجامعة
Al-ma'aref University College	2889	946	1943	0	0	0	2889	946	1943	كلية المعارف الجامعة
Dejla University College	5387	2085	3302	5	2	3	5382	2083	3299	كلية دجلة الجامعة
Islamic University College (Al-Najaf)										الجامعة الاسلامية فرع النجف
Dentistry	120	68	52	0	0	0	120	68	52	طب الاسنان
Pharmacy	299	171	128	0	0	0	299	171	128	الصيدلة
Technology College	287	53	234	0	0	0	287	53	234	كلية الهندسة التقنية
Medical Technology	531	241	290	0	0	0	531	241	290	كلية التقنيات الطبية
Education	755	386	369	0	0	0	755	386	369	كلية التربية
Media	89	14	75	0	0	0	89	14	75	كلية الاعلام
Islamic University College	820	130	690	0	0	0	820	130	690	كلية القانون والعلوم السياسية
Al-salam University College	511	276	235	0	0	0	511	276	235	كلية العلوم الإسلامية
Madena't al elim University College (Al-Najaf)	3412	1339	2073	0	0	0	3412	1339	2073	مجموع الجامعة الإسلامية فرع النجف

Table (232) con.

تابع جدول (232)

College	المجموع			عرب			عراقيون			الكلية
	مجموع	اناث	ذكور	مجموع	اناث	ذكور	مجموع	اناث	ذكور	
	Total	Female	Male	Total	Female	Male	Total	Female	Male	
Islamic University (AL- diwaiya)										الجامعة الإسلامية فرع الديوانية
Engineering	80	22	58	0	0	0	80	22	58	كلية الهندسة
Medical Technology	226	150	76	0	0	0	226	150	76	كلية التقنيات الطبية
Education	154	75	79	0	0	0	154	75	79	كلية التربية
Law and Political Sciences	135	42	93	0	0	0	135	42	93	كلية القانون والعلوم السياسية
Islamic University College	88	44	44	0	0	0	88	44	44	كلية العلوم الإسلامية
Total Islamic University (AL- diwaiya)	683	333	350	0	0	0	683	333	350	مجموع الجامعة الإسلامية فرع الديوانية
Islamic University (Babil)										الجامعة الإسلامية فرع بابل
Engineering	42	9	33	0	0	0	42	9	33	كلية الهندسة
Medical Technology	73	36	37	0	0	0	73	36	37	كلية التقنيات الطبية
Education	120	68	52	0	0	0	120	68	52	كلية التربية
Islamic University College	19	5	14	0	0	0	19	5	14	كلية القانون والعلوم السياسية
Islamic University College	93	43	50	0	0	0	93	43	50	كلية العلوم الإسلامية
Total Islamic University (Babil)	347	161	186	0	0	0	347	161	186	مجموع الجامعة الإسلامية فرع بابل
Islamic University College										الكلية الإسلامية الجامعة
Dentistry	120	68	52	0	0	0	120	68	52	طب الاسنان
Pharmacy	299	171	128	0	0	0	299	171	128	الصيدلة
Technology College	409	84	325	0	0	0	409	84	325	كلية الهندسة التقنية
Medical Technology	830	427	403	0	0	0	830	427	403	كلية التقنيات الطبية
Education	1029	529	500	0	0	0	1029	529	500	كلية التربية
Media	89	14	75	0	0	0	89	14	75	كلية الاعلام
Law and Political Sciences	974	177	797	0	0	0	974	177	797	كلية القانون والعلوم السياسية
Islamic University College	692	363	329	0	0	0	692	363	329	كلية العلوم الإسلامية
Total Islamic University College	4442	1833	2609	0	0	0	4442	1833	2609	مجموع الجامعة الإسلامية

Table (232) con.

تابع جدول (232)

College	المجموع			عرب			عراقيون			الكلية
	مجموع	اناث	ذكور	مجموع	اناث	ذكور	مجموع	اناث	ذكور	
	Total	Female	Male	Total	Female	Male	Total	Female	Male	
Al-salam University College	2559	952	1607	0	0	0	2559	952	1607	كلية السلام الجامعة
Madena't al elim University College	1957	876	1081	0	0	0	1957	876	1081	كلية مدينة العلم الجامعة
AL-kafeel University College										كلية الكفيل الجامعة
Dentistry	928	528	400	0	0	0	928	528	400	طب الاسنان
Pharmacy	1023	640	383	0	0	0	1023	640	383	الصيدلة
Technology College	232	64	168	0	0	0	232	64	168	كلية الهندسة التقنية
Health Care Technologies	824	481	343	0	0	0	824	481	343	كلية التقنيات الطبية والصحية
Law	194	53	141	0	0	0	194	53	141	القانون
Religious tourism department	55	2	53	0	0	0	55	2	53	قسم السياحة الدينية
Media	79	15	64	0	0	0	79	15	64	قسم الاعلام
Islamic law	59	41	18	0	0	0	59	41	18	قسم الشريعة
Total AL-kafeel University College	3394	1824	1570	0	0	0	3394	1824	1570	مجموع جامعة الكفيل
Ahal-albait University										جامعة اهل البيت الالهية
Dentistry	89	44	45	0	0	0	89	44	45	طب الاسنان
Pharmacy	331	202	129	0	0	0	331	202	129	كلية الصيدلة
Medical Technology	123	73	50	0	0	0	123	73	50	كلية التقنيات الطبية
Arts	380	198	182	0	0	0	380	198	182	كلية الاداب
Law	314	124	190	0	0	0	314	124	190	كلية القانون
Al-share'aa college	322	113	209	0	0	0	322	113	209	كلية العلوم الاسلامية
Total Ahal-albait University	1559	754	805	0	0	0	1559	754	805	مجموع جامعة اهل البيت الالهية
Altoosy college	770	368	402	0	0	0	770	368	402	كلية الشيخ الطوسي
Gafar al-sadeq University (Baghdad)										جامعة جعفر الصادق (فرع بغداد)
Information Technology	393	70	323	0	0	0	393	70	323	تكنولوجيا المعلومات
Administrative and financial sciences	1377	359	1018	0	0	0	1377	359	1018	العلوم الادارية والمالية
Arts	1963	1059	904	0	0	0	1963	1059	904	الاداب
Law	736	253	483	0	0	0	736	253	483	القانون
Total Gafar al-sadeq University (Baghdad)	4469	1741	2728	0	0	0	4469	1741	2728	مجموع جامعة الامام جعفر الصادق (ع)

Table (232) con.

تابع جدول (232)

College	المجموع Total			عرب Arab			عراقيون Iraqis			الكلية
	مجموع Total	اناث Female	ذكور Male	مجموع Total	اناث Female	ذكور Male	مجموع Total	اناث Female	ذكور Male	
Gafar al-sadeq University (Daila)										جامعة جعفر الصادق (فرع ديالى)
Arts	61	24	37	0	0	0	61	24	37	الاداب
Law	32	12	20	0	0	0	32	12	20	القانون
Total Gafar al-sadeq University(Daila)	93	36	57	0	0	0	93	36	57	مجموع جامعة جعفر الصادق (فرع ديالى)
Gafar al-sadeq University (Dejeel)										جامعة جعفر الصادق (فرع الديجيل)
Medical Technology	24	14	10	0	0	0	24	14	10	كلية التقنيات الطبية والصحية
Administrative and financial sciences	53	13	40	0	0	0	53	13	40	العلوم الإدارية والمالية
Arts	54	33	21	0	0	0	54	33	21	الاداب
Law	15	0	15	0	0	0	15	0	15	القانون
Total Gafar al-sadeq University (Dejeel)	146	60	86	0	0	0	146	60	86	مجموع جامعة جعفر الصادق (فرع الديجيل)
Gafar al-sadeq University (AI-Najaf)										جامعة جعفر الصادق (فرع النجف)
Information Technology	83	18	65	0	0	0	83	18	65	تكنولوجيا المعلومات
Health Care Technologies	201	135	66	0	0	0	201	135	66	تقنيات الطبية والصحية
Administrative and financial sciences	152	46	106	0	0	0	152	46	106	العلوم الإدارية والمالية
Arts	287	153	134	0	0	0	287	153	134	الاداب
Law	182	32	150	0	0	0	182	32	150	القانون
Total Gafar al-sadeq University (AI-Najaf)	905	384	521	0	0	0	905	384	521	مجموع جامعة جعفر الصادق (فرع النجف)
Gafar al-sadeq University (Thi qar)										جامعة جعفر الصادق (فرع ذي قار)
Information Technology	136	45	91	0	0	0	136	45	91	تكنولوجيا المعلومات
Administrative and financial sciences	99	47	52	0	0	0	99	47	52	العلوم الإدارية والمالية
Arts	158	72	86	0	0	0	158	72	86	الاداب
Law	69	25	44	0	0	0	69	25	44	القانون
Total Gafar al-sadeq University (Thi qar)	462	189	273	0	0	0	462	189	273	مجموع جامعة جعفر الصادق (فرع ذي قار)

Table (232) con.

تابع جدول (232)

College	المجموع			عرب			عراقيون			الكلية
	Total			Arab			Iraqis			
	مجموع	اناث	ذكور	مجموع	اناث	ذكور	مجموع	اناث	ذكور	
Total	Female	Male	Total	Female	Male	Total	Female	Male		
Gafar al-sadeq University(Karkuk)	جامعة جعفر الصادق (فرع كركوك)									
Information Technology	55	5	50	0	0	0	55	5	50	تكنولوجيا المعلومات
Health Care Technologies	105	63	42	0	0	0	105	63	42	تقنيات الطبية والصحية
Administrative and financial sciences	138	43	95	0	0	0	138	43	95	العلوم الإدارية والمالية
Arts	128	51	77	0	0	0	128	51	77	الاداب
Law	59	14	45	0	0	0	59	14	45	القانون
Total Gafar al-sadeq University(Karkuk)	485	176	309	0	0	0	485	176	309	مجموع جامعة جعفر الصادق (فرع كركوك)
Gafar al-sadeq University (Missan)	جامعة جعفر الصادق (فرع ميسان)									
Information Technology	194	28	166	0	0	0	194	28	166	تكنولوجيا المعلومات
Administrative and financial sciences	635	118	517	0	0	0	635	118	517	العلوم الإدارية والمالية
Arts	391	236	155	0	0	0	391	236	155	الاداب
Law	55	13	42	0	0	0	55	13	42	القانون
Total Gafar al-sadeq University(Missan)	1275	395	880	0	0	0	1275	395	880	مجموع جامعة جعفر الصادق (فرع ميسان)
Gafar al-sadeq University (Muthana)	جامعة جعفر الصادق (فرع المثنى)									
Information Technology	79	29	50	0	0	0	79	29	50	تكنولوجيا المعلومات
Arts	800	449	351	0	0	0	800	449	351	الاداب
Law	154	47	107	0	0	0	154	47	107	القانون
Total Gafar al-sadeq University (Muthana)	1033	525	508	0	0	0	1033	525	508	مجموع جامعة جعفر الصادق (فرع المثنى)
Total Gafar al-sadeq University	جامعة جعفر الصادق الاجمالي									
Information Technology	940	195	745	0	0	0	940	195	745	تكنولوجيا المعلومات
Health Care Technologies	330	212	118	0	0	0	330	212	118	تقنيات الطبية والصحية
Administrative and financial sciences	2454	626	1828	0	0	0	2454	626	1828	العلوم الإدارية والمالية
Arts	3842	2077	1765	0	0	0	3842	2077	1765	الاداب
Law	1302	396	906	0	0	0	1302	396	906	القانون
Total Gafar al-sadeq University(total)	8868	3506	5362	0	0	0	8868	3506	5362	مجموع جامعة جعفر الصادق (الاجمالي)

Table (232) con.

تابع جدول (232)

College	المجموع			عرب			عراقيون			الكلية
	Total			Arab			Iraqis			
	مجموع	اناث	ذكور	مجموع	اناث	ذكور	مجموع	اناث	ذكور	
Total	Female	Male	Total	Female	Male	Total	Female	Male		
Al-rasheed University College	3486	1952	1534	0	0	0	3486	1952	1534	كلية الرشيد الجامعة
Al-iraq University College	452	127	325	0	0	0	452	127	325	كلية العراق الجامعة
Sader al-iraq University College	433	225	208	0	0	0	433	225	208	كلية صدر العراق الجامعة
Al-qalam University College	1750	669	1081	0	0	0	1750	669	1081	كلية القلم الجامعة
Al-hussain for engineering	718	261	457	0	0	0	718	261	457	كلية الحسين (ع) الهندسية
Al-hekma University College	664	365	299	0	0	0	664	365	299	كلية الحكمة الجامعة
Al-mustakbal University College	5899	2216	3683	0	0	0	5899	2216	3683	كلية المستقبل الجامعة
Al - Emam University	0	0	0	0	0	0	0	0	0	كلية الامام الجامعة
Al-Hilla University College	2142	773	1369	0	0	0	2142	773	1369	كلية الحلة الجامعة
Religion basics University College	2109	1134	975	0	0	0	2109	1134	975	كلية اصول الدين الجامعة
Al-isra'a University College	11056	4332	6724	6	3	3	11050	4329	6721	كلية الاسراء الجامعة
Al-safwa University College	2962	1295	1667	0	0	0	2962	1295	1667	كلية الصفوة الجامعة
Al-ketab University College										كلية الكتاب الجامعة
Dentistry	964	509	455	2	1	1	962	508	454	طب الاسنان
Pharmacy	637	351	286	1	1	0	636	350	286	الصيدلة
Nursing	151	100	51	0	0	0	151	100	51	التمريض
Engineering	87	9	78	0	0	0	87	9	78	الهندسة
Technology College	324	54	270	1	1	0	323	53	270	التقنية الهندسية
Medical technology	1831	761	1070	0	0	0	1831	761	1070	التقنية الطبية
Administrative and financial sciences	233	88	145	1	1	0	232	87	145	العلوم الإدارية والمالية
Education	419	160	259	0	0	0	419	160	259	التربية
Law and international relations	259	50	209	0	0	0	259	50	209	القانون والعلاقات الدولية
Total Al-ketab University	4905	2082	2823	5	4	1	4900	2078	2822	مجموع جامعة الكتاب

Table (232) con.

تابع جدول (232)

College	المجموع			عرب			عراقيون			الكلية
	مجموع	اناث	ذكور	مجموع	اناث	ذكور	مجموع	اناث	ذكور	
	Total	Female	Male	Total	Female	Male	Total	Female	Male	
Al-kut University College	2540	1136	1404	0	0	0	2540	1136	1404	كلية الكوت الجامعة
Al-mustafa University College	1645	881	764	0	0	0	1645	881	764	كلية المصطفى الجامعة
Mazaya University College	1513	729	784	0	0	0	1513	729	784	كلية مزايا الجامعة
Al-noor University College	2893	1191	1702	0	0	0	2893	1191	1702	كلية النور الجامعة
Al-farahidee University College										كلية الفراهيدي الجامعة
Dentistry	601	371	230	0	0	0	601	371	230	كلية طب الاسنان
Pharmacy	761	532	229	0	0	0	761	532	229	كلية الصيدلة
Technology College	825	142	683	0	0	0	825	142	683	الكلية التقنية الهندسية
Medical technology College	1689	852	837	2	2	0	1687	850	837	الكلية التقنية الطبية
Management and Economics	1231	483	748	0	0	0	1231	483	748	كلية الإدارة والاقتصاد
Education College	1430	572	858	0	0	0	1430	572	858	كلية التربية
Media	424	107	317	0	0	0	424	107	317	كلية الاعلام
Law	703	279	424	0	0	0	703	279	424	كلية القانون
Total Al-farahidee University	7664	3338	4326	2	2	0	7662	3336	4326	مجموع جامعة الفراهيدي
Al-kunoc university college	1357	523	834	0	0	0	1357	523	834	كلية الكنوز الجامعة
Al-Farabi University College	3308	1405	1903	0	0	0	3308	1405	1903	كلية الفارابي الجامعة
Al-Bani University College	337	171	166	0	0	0	337	171	166	كلية الباني الجامعة
Al-Taff University College	311	96	215	0	0	0	311	96	215	كلية الطف الجامعة
Al-Zahrewi University College	2510	1378	1132	0	0	0	2510	1378	1132	كلية الزهراوي الجامعة
Al-Nukhba University College	353	148	205	0	0	0	353	148	205	كلية النخبة الجامعة
Al-Nusoor University College	2361	948	1413	0	0	0	2361	948	1413	كلية النسور الجامعة
Al-Fiqh University College	0	0	0	0	0	0	0	0	0	كلية الفقه
Bilad Al-Rafidain University College	3953	1454	2499	0	0	0	3953	1454	2499	كلية بلاد الرافدين الجامعة

Table (232) con.

تابع جدول (232)

College	المجموع			عرب			عراقيون			الكلية
	Total			Arab			Iraqis			
	مجموع	اناث	ذكور	مجموع	اناث	ذكور	مجموع	اناث	ذكور	
Total	Female	Male	Total	Female	Male	Total	Female	Male		
National university for sciences and Technology	الجامعة الوطنية للعلوم والتكنولوجيا الاهلية									
Dentistry	304	153	151	0	0	0	304	153	151	طب الاسنان
Pharmacy	424	264	160	0	0	0	424	264	160	الصيدلة
Nursing	250	76	174	0	0	0	250	76	174	التمريض
Health Care Technologies	289	159	130	0	0	0	289	159	130	تقنيات الطبية والصحية
Total National university for sciences and Technology	1267	652	615	0	0	0	1267	652	615	مجموع الجامعة الوطنية للعلوم والتكنولوجيا الاهلية
Al-amall University College	228	108	120	0	0	0	228	108	120	كلية الامال الجامعة
college of science and technology	846	338	508	0	0	0	846	338	508	كلية البصرة للعلوم والتكنولوجيا الاهلية
Orak of university	جامعة اوراك الاهلية									
Dentistry	726	429	297	2	0	2	724	429	295	طب الاسنان
Pharmacy	898	539	359	0	0	0	898	539	359	الصيدلة
Pharmacy	102	37	65	0	0	0	102	37	65	الهندسة
Medical and health sciences	1182	731	451	1	1	0	1181	730	451	العلوم الطبية والصحية
Management and Economics	467	213	254	0	0	0	467	213	254	الإدارة والاقتصاد
Law	360	121	239	0	0	0	360	121	239	القانون
Applied arts	124	61	63	0	0	0	124	61	63	الفنون التطبيقية
Total Orak of university	3859	2131	1728	3	1	2	3856	2130	1726	مجموع جامعه اوراك الاهلية
AL- Hadi university College	727	307	420	0	0	0	727	307	420	كلية الهادي الجامعة
Bayan of university	جامعة البيان									
Dentistry	271	127	144	0	0	0	271	127	144	طب اسنان
Pharmacy	782	467	315	0	0	0	782	467	315	الصيدلة
Nursing	322	107	215	0	0	0	322	107	215	التمريض

Table (232) con.

تابع جدول (232)

College	المجموع			عرب			عراقيون			الكلية
	Total			Arab			Iraqis			
	مجموع	اناث	ذكور	مجموع	اناث	ذكور	مجموع	اناث	ذكور	
Total	Female	Male	Total	Female	Male	Total	Female	Male		
Techniques for pathological analysis	498	270	228	0	0	0	498	270	228	تقنيات المختبرات الطبية
business management	509	218	291	1	0	1	508	218	290	ادارة الاعمال
law	351	149	202	0	0	0	351	149	202	القانون
Total Bayan of university	2733	1338	1395	1	0	1	2732	1338	1394	مجموع جامعة البيان
University-warth al "anbia"										جامعة وارث الأنبياء
Nursing	436	136	300	0	0	0	436	136	300	التمريض
Engineering	483	164	319	0	0	0	483	164	319	الهندسة
Management and Economics	686	273	413	0	0	0	686	273	413	الإدارة والاقتصاد
law	407	113	294	0	0	0	407	113	294	القانون
Islamic sciences	146	91	55	0	0	0	146	91	55	العلوم الإسلامية
university-warth al"anbia"	2158	777	1381	0	0	0	2158	777	1381	مجموع جامعة وارث الأنبياء
Mostafa Al-amin University										جامعة مصطفى الأمين
Arts	25	8	17	0	0	0	25	8	17	الاداب
law	29	18	11	0	0	0	29	18	11	القانون
Alfiqh	92	67	25	0	0	0	92	67	25	الفقه
Total Mostafa Al-aminu niversity	146	93	53	0	0	0	146	93	53	مجموع جامعة مصطفى الأمين
University Assyria College	926	570	356	0	0	0	926	570	356	كلية اشور الجامعة
University AL -eamid										جامعة العميد
Medicine	794	370	424	0	0	0	794	370	424	الطب
Dentistry	497	308	189	0	0	0	497	308	189	طب الاسنان
Pharmacy	81	36	45	0	0	0	81	36	45	الصيدلة
Nursing	273	50	223	0	0	0	273	50	223	التمريض
Total University AL -eamid	1645	764	881	0	0	0	1645	764	881	مجموع جامعة العميد

Table (232) con.

تابع جدول (232)

College	المجموع			عرب			عراقيون			الكلية
	Total			Arab			Iraqis			
	مجموع	اناث	ذكور	مجموع	اناث	ذكور	مجموع	اناث	ذكور	
	Total	Female	Male	Total	Female	Male	Total	Female	Male	
University AI-Manara medical science	2056	1166	890	0	0	0	2056	1166	890	كلية المنارة للعلوم الطبية
University AL eye										جامعة العين
Pharmacy	673	396	277	0	0	0	673	396	277	طب الاسنان
Pharmacy	701	395	306	0	0	0	701	395	306	الصيدلة
Oil Engineering	157	49	108	0	0	0	157	49	108	هندسة النفط
Health Care Technologies	1084	587	497	0	0	0	1084	587	497	التقنيات الطبية والصحية
physical education and sports science	280	36	244	0	0	0	280	36	244	التربية البدنية وعلوم الرياضة
Total University AL eye	2895	1463	1432	0	0	0	2895	1463	1432	مجموع جامعة العين
University middle east College	27	7	20	0	0	0	27	7	20	كلية الشرق الأوسط الجامعة
University AL eamarat College	270	59	211	0	0	0	270	59	211	كلية العمارة الجامعة
jannat iraq college for humanities	51	7	44	0	0	0	51	7	44	كلية جنات العراق للعلوم الإنسانية
Al-Zahraa University										جامعة الزهراء
Pharmacy	141	141	0	0	0	0	141	141	0	الصيدلة
Health Care Technologies	345	345	0	0	0	0	345	345	0	التقنيات الطبية والصحية
Education	247	247	0	0	0	0	247	247	0	التربية
Total Al-Zahraa University	733	733	0	0	0	0	733	733	0	مجموع جامعة الزهراء
Gilgamesh University										جامعة كلكماش
Health Care Technologies	53	16	37	0	0	0	53	16	37	التقنيات الطبية والصحية
physical education and sports science	7	2	5	0	0	0	7	2	5	التربية البدنية وعلوم الرياضة
Total Gilgamesh University	60	18	42	0	0	0	60	18	42	مجموع جامعة كلكماش
Total morning studies	142739	61767	80972	39	21	18	142700	61746	80954	مجموع الدراسات الصباحية

Table (232) con.

تابع جدول (232)

College	المجموع			عرب			عراقيون			الكلية
	مجموع	اناث	ذكور	مجموع	اناث	ذكور	مجموع	اناث	ذكور	
Evening studies										دراسات المسائية
Al-turath University College	1160	310	850	0	0	0	1160	310	850	كلية التراث الجامعة
Al-rafidain University College	1304	338	966	0	0	0	1304	338	966	كلية الرافدين الجامعة
Al-ma'amon University College	1302	374	928	0	0	0	1302	374	928	كلية المأمون الجامعة
Baghdad college of economic science	939	291	648	3	0	3	936	291	645	كلية بغداد للعلوم الاقتصادية
Al-hadbaaa University College	916	132	784	0	0	0	916	132	784	كلية الحدباء الجامعة
Shat Al-arab University College	869	196	673	0	0	0	869	196	673	كلية شط العرب الجامعة
Al-yarmook University College	238	26	212	0	0	0	238	26	212	كلية اليرموك الجامعة
Al-ma'aref University College	1616	246	1370	0	0	0	1616	246	1370	كلية المعارف الجامعة
Dejla University College	1845	439	1406	3	1	2	1842	438	1404	كلية دجلة الجامعة
Islamic University										الجامعة الاسلامية فرع النجف
Medical Technology	407	25	382	0	0	0	407	25	382	كلية التقنيات الطبية
Technology College College	183	72	111	0	0	0	183	72	111	كلية الهندسة التقنية
Education	221	91	130	0	0	0	221	91	130	كلية التربية
Media	198	21	177	0	0	0	198	21	177	كلية الاعلام
Law and Political Sciences	523	43	480	0	0	0	523	43	480	كلية القانون والعلوم السياسية
Islamic University College	575	170	405	0	0	0	575	170	405	كلية العلوم الإسلامية
Total Islamic University College	2107	422	1685	0	0	0	2107	422	1685	مجموع الجامعة الاسلامية فرع النجف
Islamic University										الجامعة الإسلامية فرع الديوانية
Engineering	64	7	57	0	0	0	64	7	57	كلية الهندسة
Education	10	2	8	0	0	0	10	2	8	كلية التربية
Law and Political Sciences	206	28	178	0	0	0	206	28	178	كلية القانون والعلوم السياسية
Islamic University College	136	59	77	0	0	0	136	59	77	كلية العلوم الإسلامية
Total Islamic University College	416	96	320	0	0	0	416	96	320	مجموع الجامعة الإسلامية فرع الديوانية

Table (232) con.

تابع جدول (232)

College	المجموع			عرب			عراقيون			الكلية
	Total			Arab			Iraqis			
	مجموع	اناث	ذكور	مجموع	اناث	ذكور	مجموع	اناث	ذكور	
Total	Female	Male	Total	Female	Male	Total	Female	Male		
Islamic University										الجامعة الإسلامية فرع بابل
Engineering	119	9	110	0	0	0	119	9	110	كلية الهندسة
Education	43	26	17	0	0	0	43	26	17	كلية التربية
Law and Political Sciences	128	9	119	0	0	0	128	9	119	كلية القانون والعلوم السياسية
Islamic University College	220	52	168	0	0	0	220	52	168	كلية العلوم الإسلامية
Total Islamic University College	510	96	414	0	0	0	510	96	414	مجموع الجامعة الإسلامية فرع بابل
Islamic University College										الكلية الإسلامية الجامعة
Technology College of College	590	41	549	0	0	0	590	41	549	كلية الهندسة التقنية
Medical technology College	183	72	111	0	0	0	183	72	111	كلية التقنيات الطبية
Faculty of Education	274	119	155	0	0	0	274	119	155	كلية التربية
Media College	198	21	177	0	0	0	198	21	177	كلية الاعلام
Law and Political Sciences	857	80	777	0	0	0	857	80	777	كلية القانون والعلوم السياسية
Islamic University College	931	281	650	0	0	0	931	281	650	كلية العلوم الإسلامية
Total Islamic University College	3033	614	2419	0	0	0	3033	614	2419	مجموع الجامعة الإسلامية
Al-salam University College	3960	1047	2913	0	0	0	3960	1047	2913	كلية السلام الجامعة
Madena't al elim University College	514	141	373	0	0	0	514	141	373	كلية مدينة العلم الجامعة
AL-kafeel University										جامعة الكفيل
Technology College of College	112	13	99	0	0	0	112	13	99	كلية الهندسة التقنية
Health Care Technologies	546	259	287	0	0	0	546	259	287	كلية التقنيات الطبية والصحية
Law	85	12	73	0	0	0	85	12	73	القانون
Religious tourism department	67	13	54	0	0	0	67	13	54	قسم السياحة الدينية
Media	49	8	41	0	0	0	49	8	41	قسم الاعلام
Islamic law	64	30	34	0	0	0	64	30	34	قسم الشريعة
Total AL-kafeel University	923	335	588	0	0	0	923	335	588	مجموع جامعة الكفيل

Table (232) con.

تابع جدول (232)

College	المجموع			عرب			عراقيون			الكلية
	Total			Arab			Iraqis			
	مجموع	اناث	ذكور	مجموع	اناث	ذكور	مجموع	اناث	ذكور	
Total	Female	Male	Total	Female	Male	Total	Female	Male		
Ahal-albait University College	جامعة اهل البيت الالهية									
Medical Technology	18	5	13	0	0	0	18	5	13	كلية التقنيات الطبية
Arts	126	31	95	1	1	0	125	30	95	كلية الآداب
Law College	127	21	106	0	0	0	127	21	106	كلية القانون
Islamic University College	162	47	115	0	0	0	162	47	115	كلية العلوم الاسلامية
Total Ahal-albait University	433	104	329	1	1	0	432	103	329	مجموع جامعة اهل البيت الالهية
Altoosy College	637	263	374	1	0	1	636	263	373	كلية الشيخ الطوسي
Gafar al-sadeq University (Baghdad)	جامعة الامام جعفر الصادق(ع) (فرع بغداد)									
Information Technology	218	31	187	0	0	0	218	31	187	تكنولوجيا المعلومات
Administrative and financial sciences	365	97	268	0	0	0	365	97	268	العلوم الإدارية والمالية
Arts	903	281	622	0	0	0	903	281	622	الاداب
Law	727	155	572	0	0	0	727	155	572	القانون
Total Gafar al-sadeq University(Baghdad)	2213	564	1649	0	0	0	2213	564	1649	مجموع جامعة الامام جعفر الصادق(ع)
Gafar al-sadeq University (Daila)	جامعة جعفر الصادق (فرع ديالى)									
Arts	172	52	120	0	0	0	172	52	120	الاداب
Law	98	10	88	0	0	0	98	10	88	القانون
Total Gafar al-sadeq University (Daila)	270	62	208	0	0	0	270	62	208	مجموع جامعة جعفر الصادق (فرع ديالى)
Gafar al-sadeq University (Dejeel)	جامعة جعفر الصادق (فرع الدجيل)									
Health Care Technologies	81	40	41	0	0	0	81	40	41	تقنيات الطبية والصحية
Administrative and financial sciences	114	40	74	0	0	0	114	40	74	العلوم الإدارية والمالية
Arts	327	109	218	0	0	0	327	109	218	الاداب
Law	277	19	258	0	0	0	277	19	258	القانون
Total Gafar al-sadeq University (Dejeel)	799	208	591	0	0	0	799	208	591	مجموع جامعة جعفر الصادق (فرع الدجيل)

Table (232) con.

تابع جدول (232)

College	المجموع			عرب			عراقيون			الكلية
	Total			Arab			Iraqis			
	مجموع	اناث	ذكور	مجموع	اناث	ذكور	مجموع	اناث	ذكور	
Total	Female	Male	Total	Female	Male	Total	Female	Male		
Gafar al-sadeq University (Al-Najaf)	جامعة جعفر الصادق (فرع النجف)									
Information Technology	85	13	72	0	0	0	85	13	72	تكنولوجيا المعلومات
Health Care Technologies	143	80	63	0	0	0	143	80	63	تقنيات الطبية والصحية
Administrative and financial sciences	28	3	25	0	0	0	28	3	25	العلوم الإدارية والمالية
Arts	171	34	137	0	0	0	171	34	137	الاداب
Law	125	17	108	0	0	0	125	17	108	القانون
Total Gafar al-sadeq University(Al-Najaf)	552	147	405	0	0	0	552	147	405	مجموع جامعة جعفر الصادق (فرع النجف)
Gafar al-sadeq University (Thi qar)	جامعة جعفر الصادق (فرع ذي قار)									
Information Technology	261	23	238	0	0	0	261	23	238	تكنولوجيا المعلومات
Administrative and financial sciences	38	8	30	0	0	0	38	8	30	العلوم الإدارية والمالية
Arts	199	28	171	0	0	0	199	28	171	الاداب
Law	77	11	66	0	0	0	77	11	66	القانون
Total Gafar al-sadeq University (Thi qar)	575	70	505	0	0	0	575	70	505	مجموع جامعة جعفر الصادق (فرع ذي قار)
Gafar al-sadeq University (Karkuk)	جامعة جعفر الصادق (فرع كركوك)									
Information Technology	441	29	412	0	0	0	441	29	412	تكنولوجيا المعلومات
Health Care Technologies	10	4	6	0	0	0	10	4	6	تقنيات الطبية والصحية
Management and Financial Sciences	32	8	24	0	0	0	32	8	24	العلوم الإدارية والمالية
Arts	141	36	105	0	0	0	141	36	105	الاداب
Law	118	23	95	0	0	0	118	23	95	القانون
Total Gafar al-sadeq University (Karkuk)	742	100	642	0	0	0	742	100	642	مجموع جامعة جعفر الصادق (فرع كركوك)
Gafar al-sadeq University (Missan)	جامعة جعفر الصادق (فرع ميسان)									
Information Technology	306	12	294	0	0	0	306	12	294	تكنولوجيا المعلومات
Administrative and financial sciences	365	55	310	0	0	0	365	55	310	العلوم الإدارية والمالية
Arts	293	134	159	0	0	0	293	134	159	الاداب
Law	71	11	60	0	0	0	71	11	60	القانون

Table (232) con.

تابع جدول (232)

College	المجموع			عرب			عراقيون			الكلية
	Total			Arab			Iraqis			
	مجموع	اناث	ذكور	مجموع	اناث	ذكور	مجموع	اناث	ذكور	
Total	Female	Male	Total	Female	Male	Total	Female	Male		
Total Gafar al-sadeq University(Missan)	1035	212	823	0	0	0	1035	212	823	مجموع جامعة جعفر الصادق (فرع ميسان)
Gafar al-sadeq University (Muthana)										جامعة جعفر الصادق (فرع المثنى)
Information Technology	61	2	59	0	0	0	61	2	59	تكنولوجيا المعلومات
Arts	351	98	253	0	0	0	351	98	253	الاداب
Law	65	7	58	0	0	0	65	7	58	القانون
Total Gafar al-sadeq University (Muthana)	477	107	370	0	0	0	477	107	370	مجموع جامعة جعفر الصادق (فرع المثنى)
Total Gafar al-sadeq University										جامعة جعفر الصادق (الإجمالي)
Information Technology	1372	110	1262	0	0	0	1372	110	1262	تكنولوجيا المعلومات
Health Care Technologies	234	124	110	0	0	0	234	124	110	تقنيات الطبية والصحية
Administrative and financial sciences	942	211	731	0	0	0	942	211	731	العلوم الإدارية والمالية
Arts	2557	772	1785	0	0	0	2557	772	1785	الاداب
Law	1558	253	1305	0	0	0	1558	253	1305	القانون
Total Gafar al-sadeq University(total)	6663	1470	5193	0	0	0	6663	1470	5193	مجموع جامعة جعفر الصادق (الإجمالي)
Al-rasheed University College	803	264	539	0	0	0	803	264	539	كلية الرشيد الجامعة
Al-iraq University College	216	29	187	0	0	0	216	29	187	كلية العراق الجامعة
Sader al-iraq University College	91	32	59	0	0	0	91	32	59	كلية صدر العراق الجامعة
Al-qalam University College	1044	223	821	0	0	0	1044	223	821	كلية القلم الجامعة
Al-hussain for engineering	130	15	115	0	0	0	130	15	115	كلية الحسين (ع) الهندسية
Al-hekma University College	619	229	390	0	0	0	619	229	390	كلية الحكمة الجامعة
Al-mustakbal University College	4147	956	3191	1	0	1	4146	956	3190	كلية المستقبل الجامعة
Al-imam University College	1059	237	822	0	0	0	1059	237	822	كلية الامام الجامعة
Al-hila University College	1480	360	1120	0	0	0	1480	360	1120	كلية الحلة الجامعة
Religion basics University College	831	311	520	0	0	0	831	311	520	كلية اصول الدين الجامعة
Al-isra'a University College	4106	1169	2937	0	0	0	4106	1169	2937	كلية الاسراء الجامعة
Al-safwa University College	540	146	394	0	0	0	540	146	394	كلية الصفوة الجامعة

Table (232) cont .

تابع جدول (232)

College	المجموع			عرب			عراقيون			الكلية
	Total			Arab			Iraqis			
	مجموع	اناث	ذكور	مجموع	اناث	ذكور	مجموع	اناث	ذكور	
	Total	Female	Male	Total	Female	Male	Total	Female	Male	
Al-ketab University										جامعة الكتاب
Nursing	250	170	80	0	0	0	250	170	80	التمريض
Engineering	206	8	198	0	0	0	206	8	198	الهندسة
Medical technology	194	42	152	0	0	0	194	42	152	التقنية الهندسية
Medical Technology	455	134	321	0	0	0	455	134	321	التقنية الطبية
Administrative and financial sciences	142	54	88	0	0	0	142	54	88	العلوم الإدارية والمالية
Education	152	34	118	0	0	0	152	34	118	التربية
Law and international relations	584	57	527	0	0	0	584	57	527	القانون والعلاقات الدولية
Total Al-ketab University	1983	499	1484	0	0	0	1983	499	1484	مجموع جامعة الكتاب
Al-kut University College	1371	311	1060	0	0	0	1371	311	1060	كلية الكوت الجامعة
Al-mustafa University College	1017	294	723	2	1	1	1015	293	722	كلية المصطفى الجامعة
Mazaya University College	1684	324	1360	0	0	0	1684	324	1360	كلية مزايا الجامعة
Al-noor University College	587	130	457	0	0	0	587	130	457	كلية النور الجامعة
Al-farahidee University College										كلية الفراهيدي الجامعة
Electrical and Electronic College	228	25	203	0	0	0	228	25	203	الكلية التقنية الهندسية
Medical technology	547	233	314	0	0	0	547	233	314	الكلية التقنية الطبية
Management and Economics	218	74	144	0	0	0	218	74	144	كلية الإدارة والاقتصاد
Education	567	172	395	0	0	0	567	172	395	كلية التربية
Media	251	40	211	0	0	0	251	40	211	كلية الاعلام
Law	523	155	368	0	0	0	523	155	368	كلية القانون
Total Al-farahidee University	2334	699	1635	0	0	0	2334	699	1635	مجموع جامعة الفراهيدي

Table (232) con.

تابع جدول (232)

College	المجموع			عرب			عراقيون			الكلية
	Total			Arab			Iraqis			
	مجموع	اناث	ذكور	مجموع	اناث	ذكور	مجموع	اناث	ذكور	
Total	Female	Male	Total	Female	Male	Total	Female	Male		
Al-kunoc university college	1394	173	1221	0	0	0	1394	173	1221	كلية الكنوز الجامعة
Al-farabee University College	1027	290	737	0	0	0	1027	290	737	كلية الفارابي الجامعة
Al-Bani University College	221	87	134	0	0	0	221	87	134	كلية الباني الجامعة
Al-Taff University College	248	39	209	0	0	0	248	39	209	كلية الطف الجامعة
Al-Nukhba University College	813	130	683	1	0	1	812	130	682	كلية النخبة الجامعة
Al-Nusoor University College	2021	579	1442	3	1	2	2018	578	1440	كلية النصور الجامعة
Al-Fiqh University College	227	67	160	0	0	0	227	67	160	كلية الفقه الجامعة
Bilad Al-Rafidain University College	1800	361	1439	0	0	0	1800	361	1439	كلية بلاد الرافدين الجامعة
National university for sciences and Technology										الجامعة الوطنية للعلوم والتكنولوجيا الاهلية
Nursing	439	167	272	0	0	0	439	167	272	التمريض
Health Care Technologies	174	82	92	0	0	0	174	82	92	التقنيات الطبية والصحية
Total National university for sciences and Technology	613	249	364	0	0	0	613	249	364	مجموع الجامعة الوطنية للعلوم والتكنولوجيا الاهلية
Al-amall University College	411	131	280	0	0	0	411	131	280	كلية الامل الجامعة
college of science and technology	454	120	334	0	0	0	454	120	334	كلية البصرة للعلوم والتكنولوجيا الاهلية
Orak of university										جامعة اوروك الاهلية
Engineering	18	5	13	0	0	0	18	5	13	الهندسة
Health Care Technologies	663	382	281	0	0	0	663	382	281	العلوم الطبية والصحية
Management and Economics	145	69	76	2	2	0	143	67	76	الإدارة والاقتصاد
Law	147	41	106	0	0	0	147	41	106	القانون
Applied arts	55	24	31	0	0	0	55	24	31	الفنون التطبيقية
Total Orak of university	1028	521	507	2	2	0	1026	519	507	مجموع جامعة اوروك الاهلية
Al-hady University College	590	165	425	0	0	0	590	165	425	كلية الهادي الجامعة
Bayan of university										جامعة البيان
Medical Laboratory Techniques	22	16	6	0	0	0	22	16	6	تقنيات التحليلات المرضية

Table (232) con.

تابع جدول (232)

College	المجموع			عرب			عراقيون			الكلية
	Total			Arab			Iraqis			
	مجموع	اناث	ذكور	مجموع	اناث	ذكور	مجموع	اناث	ذكور	
Total	Female	Male	Total	Female	Male	Total	Female	Male		
business management	208	83	125	0	0	0	208	83	125	إدارة الاعمال
Law	161	49	112	0	0	0	161	49	112	القانون
Total Bayan of university	391	148	243	0	0	0	391	148	243	مجموع جامعة البيان
university-warth al"anbia"										جامعة وارث الأنبياء
Engineering	130	6	124	0	0	0	130	6	124	الهندسة
Management and Economics	162	36	126	0	0	0	162	36	126	الإدارة والاقتصاد
Law	200	40	160	0	0	0	200	40	160	القانون
Islamic University College	77	30	47	0	0	0	77	30	47	العلوم الإسلامية
Total-warth IA-anbia of university	569	112	457	0	0	0	569	112	457	مجموع جامعة وارث الأنبياء
Mostafa Al-amin university										جامعة مصطفى الأمين
Arts	44	9	35	0	0	0	44	9	35	الاداب
Law	23	6	17	0	0	0	23	6	17	القانون
Alfiqh	61	18	43	0	0	0	61	18	43	الفقه
Total Mostafa Al-aminu niversity	128	33	95	0	0	0	128	33	95	مجموع جامعة مصطفى الأمين
University Assyria College	113	47	66	0	0	0	113	47	66	كلية اشور الجامعة
University Al-Manara medical science	232	69	163	0	0	0	232	69	163	كلية المنارة للعلوم الطبية
Al-Een University										جامعة العين
Petroleum engineering	382	3	379	0	0	0	382	3	379	هندسة النفط
Health Care Technologies	555	267	288	0	0	0	555	267	288	التقنيات الطبية والصحية
physical education and sports science	226	18	208	0	0	0	226	18	208	التربية البدنية وعلوم الرياضة
Total Al-Een University	1163	288	875	0	0	0	1163	288	875	مجموع جامعة العين
University AL eamarat College	761	24	737	0	0	0	761	24	737	كلية العمارة الجامعة
jannat iraq college for humanities	231	4	227	0	0	0	231	4	227	كلية جنات العراق للعلوم الإنسانية
Total afternoon studies	64829	16191	48638	17	6	11	64812	16185	48627	مجموع الدراسات المسائية
Total	207568	77958	129610	56	27	29	207512	77931	129581	المجموع الكلي

عدد الطلبة الناجحين في التعليم الجامعي الاولي في الكليات الاهلية موزعين حسب الكلية و الجنسية و الجنس للعام الدراسي 2020/2019

Number of succeeded students in final exam in academic education in private colleges distributed by college ,nationality and gender for 2019/2020

Table (233)

جدول (233)

College	المجموع			عرب			عراقيون			الكلية
	مجموع	اناث	ذكور	مجموع	اناث	ذكور	مجموع	اناث	ذكور	
	Total	Female	Male	Total	Female	Male	Total	Female	Male	
Morning studies										دراسات الصباحية
Al-mansor University College	2303	917	1386	4	2	2	2299	915	1384	كلية المنصور الجامعة
Al-turath University College	3468	1313	2155	2	1	1	3466	1312	2154	كلية التراث الجامعة
Al-rafidain University College	5300	2414	2886	4	3	1	5296	2411	2885	كلية الرافدين الجامعة
Al-ma'amon University College	3331	1292	2039	5	2	3	3326	1290	2036	كلية المأمون الجامعة
Baghdad college of economic science	2311	770	1541	1	1	0	2310	769	1541	كلية بغداد للعلوم الاقتصادية
Baghdad college of medical science	917	600	317	0	0	0	917	600	317	كلية بغداد للعلوم الطبية
Al-Hadbaa University College	1404	457	947	0	0	0	1404	457	947	كلية الحدباء الجامعة
	2318	801	1517	0	0	0	2318	801	1517	كلية شط العرب الجامعة
Al-yarmook University College	1118	572	546	0	0	0	1118	572	546	كلية اليرموك الجامعة
Al-ma'aref University College	2882	945	1937	0	0	0	2882	945	1937	كلية المعارف الجامعة
Dejla University College	5212	2045	3167	5	2	3	5207	2043	3164	كلية دجلة الجامعة
Islamic University College										الجامعة الاسلامية (فرع النجف)
Dentistry	120	68	52	0	0	0	120	68	52	طب الاسنان
Pharmacy	299	171	128	0	0	0	299	171	128	الصيدلة
Technology College	281	53	228	0	0	0	281	53	228	كلية الهندسة التقنية
Medical Technology	530	240	290	0	0	0	530	240	290	كلية التقنيات الطبية
Education	746	383	363	0	0	0	746	383	363	كلية التربية
Media	88	13	75	0	0	0	88	13	75	كلية الاعلام
Law and Political Sciences	813	128	685	0	0	0	813	128	685	كلية القانون والعلوم السياسية
Islamic University College	509	276	233	0	0	0	509	276	233	كلية العلوم الإسلامية
Total Islamic University College	3386	1332	2054	0	0	0	3386	1332	2054	مجموع الجامعة الاسلامية (فرع النجف)

Table (233) cont .

تابع جدول (233)

College	المجموع			عرب			عراقيون			الكلية
	Total			Arab			Iraqis			
	مجموع	اناث	ذكور	مجموع	اناث	ذكور	مجموع	اناث	ذكور	
Total	Female	Male	Total	Female	Male	Total	Female	Male		
Islamic University College										الجامعة الاسلامية فرع الديوانية
Engineering	80	22	58	0	0	0	80	22	58	كلية الهندسة
Medical Technology	226	150	76	0	0	0	226	150	76	كلية التقنيات الطبية
Education	153	75	78	0	0	0	153	75	78	كلية التربية
Law and Political Sciences	133	41	92	0	0	0	133	41	92	كلية القانون والعلوم السياسية
Islamic Sciences	88	44	44	0	0	0	88	44	44	كلية العلوم الإسلامية
Total Islamic University College	680	332	348	0	0	0	680	332	348	مجموع الجامعة الاسلامية فرع الديوانية
Islamic University										الجامعة الاسلامية فرع بابل
Engineering	40	9	31	0	0	0	40	9	31	كلية الهندسة
Medical Technology	73	36	37	0	0	0	73	36	37	كلية التقنيات الطبية
Education	120	68	52	0	0	0	120	68	52	كلية التربية
Law and Political Sciences	19	5	14	0	0	0	19	5	14	كلية القانون والعلوم السياسية
Islamic Sciences	92	43	49	0	0	0	92	43	49	كلية العلوم الإسلامية
Total Islamic University College	344	161	183	0	0	0	344	161	183	مجموع الجامعة الاسلامية فرع بابل
Islamic University College										الكلية الاسلامية الجامعة
Dentistry	120	68	52	0	0	0	120	68	52	طب الاسنان
Pharmacy	299	171	128	0	0	0	299	171	128	الصيدلة
Technology College	401	84	317	0	0	0	401	84	317	كلية الهندسة التقنية
Medical Technology	829	426	403	0	0	0	829	426	403	كلية التقنيات الطبية
Education	1019	526	493	0	0	0	1019	526	493	كلية التربية
Media	88	13	75	0	0	0	88	13	75	كلية الاعلام
Law and Political Sciences	965	174	791	0	0	0	965	174	791	كلية القانون والعلوم السياسية
Islamic University College	689	363	326	0	0	0	689	363	326	كلية العلوم الاسلامية
Total Islamic University College	4410	1825	2585	0	0	0	4410	1825	2585	مجموع الجامعة الاسلامية

Table (233) con.

تابع جدول (233)

College	المجموع			عرب			عراقيون			الكلية
	Total			Arab			Iraqis			
	مجموع	اناث	ذكور	مجموع	اناث	ذكور	مجموع	اناث	ذكور	
Total	Female	Male	Total	Female	Male	Total	Female	Male		
Al-salam University College	2408	923	1485	0	0	0	2408	923	1485	كلية السلام الجامعة
Madena't al elim University College	1918	861	1057	0	0	0	1918	861	1057	كلية مدينة العلم الجامعة
AL-kafeel University										جامعة الكفيل
Dentistry	924	526	398	0	0	0	924	526	398	طب الاسنان
Pharmacy	1017	636	381	0	0	0	1017	636	381	الصيدلة
Technology College	228	63	165	0	0	0	228	63	165	كلية الهندسة التقنية
Health Care Technologies	815	478	337	0	0	0	815	478	337	كلية التقنيات الطبية والصحية
Law	193	53	140	0	0	0	193	53	140	القانون
Religious tourism department	55	2	53	0	0	0	55	2	53	قسم السياحة الدينية
Media	79	15	64	0	0	0	79	15	64	قسم الاعلام
Al-share'aa college	59	41	18	0	0	0	59	41	18	قسم الشريعة
Total AL-kafeel University	3370	1814	1556	0	0	0	3370	1814	1556	مجموع جامعة الكفيل
Ahal-albait University										جامعة اهل البيت الالهية
Dentistry	89	44	45	0	0	0	89	44	45	طب الاسنان
Pharmacy	328	200	128	0	0	0	328	200	128	كلية الصيدلة
Medical Technology	123	73	50	0	0	0	123	73	50	كلية التقنيات الطبية
Arts college	370	192	178	0	0	0	370	192	178	كلية الاداب
Law	314	124	190	0	0	0	314	124	190	كلية القانون
Islamic University College	306	108	198	0	0	0	306	108	198	كلية العلوم الاسلامية
Total Ahal-albait University	1530	741	789	0	0	0	1530	741	789	مجموع جامعة اهل البيت الالهية
Altoosy college	770	368	402	0	0	0	770	368	402	كلية الشيخ الطوسي

Table (233) con.

تابع جدول (233)

College	المجموع			عرب			عراقيون			الكلية
	Total			Arab			Iraqis			
	مجموع	اناث	ذكور	مجموع	اناث	ذكور	مجموع	اناث	ذكور	
Total	Female	Male	Total	Female	Male	Total	Female	Male		
Gafar al-sadeq University(Baghdad)	جامعة جعفر الصادق (فرع بغداد)									
Information Technology	393	70	323	0	0	0	393	70	323	تكنولوجيا المعلومات
Administrative and financial sciences	1372	359	1013	0	0	0	1372	359	1013	العلوم الادارية والمالية
Arts	1927	1035	892	0	0	0	1927	1035	892	الاداب
Law	733	253	480	0	0	0	733	253	480	القانون
Total Gafar al-sadeq University(Baghdad)	4425	1717	2708	0	0	0	4425	1717	2708	مجموع جامعة الامام جعفر الصادق(ع)
Gafar al-sadeq University (Daila)	جامعة جعفر الصادق (فرع ديالى)									
Arts	57	23	34	0	0	0	57	23	34	الاداب
Law	30	11	19	0	0	0	30	11	19	القانون
Total Gafar al-sadeq University (Daila)	87	34	53	0	0	0	87	34	53	مجموع جامعة جعفر الصادق (فرع ديالى)
Gafar al-sadeq University (Dejeel)	جامعة جعفر الصادق (فرع صلاح الدين /الدجيل)									
Health Care Technologies	24	14	10	0	0	0	24	14	10	التقنيات الطبية والصحية
Administrative and financial sciences	53	13	40	0	0	0	53	13	40	العلوم الإدارية والمالية
Arts	54	33	21	0	0	0	54	33	21	الاداب
Law	15	0	15	0	0	0	15	0	15	القانون
Total Gafar al-sadeq University (Dejeel)	146	60	86	0	0	0	146	60	86	مجموع جامعة جعفر الصادق (فرع الدجيل)
Gafar al-sadeq University (Al-Najaf)	جامعة جعفر الصادق (فرع النجف)									
Information Technology	83	18	65	0	0	0	83	18	65	تكنولوجيا المعلومات
Health Care Technologies	201	135	66	0	0	0	201	135	66	التقنيات الطبية والصحية
Administrative and financial sciences	151	45	106	0	0	0	151	45	106	العلوم الإدارية والمالية
Arts	284	152	132	0	0	0	284	152	132	الاداب
Law	182	32	150	0	0	0	182	32	150	القانون
Total Gafar al-sadeq University (Al-Najaf)	901	382	519	0	0	0	901	382	519	مجموع جامعة جعفر الصادق (فرع النجف)

Table (233) con .

تابع جدول (233)

College	المجموع			عرب			عراقيون			الكلية
	Total			Arab			Iraqis			
	مجموع	اناث	ذكور	مجموع	اناث	ذكور	مجموع	اناث	ذكور	
Total	Female	Male	Total	Female	Male	Total	Female	Male		
Gafar al-sadeq University(Thi qar)										جامعة جعفر الصادق (فرع ذي قار)
Information Technology	136	45	91	0	0	0	136	45	91	تكنولوجيا المعلومات
Administrative and financial sciences	99	47	52	0	0	0	99	47	52	العلوم الإدارية والمالية
Arts	157	72	85	0	0	0	157	72	85	الاداب
Law	69	25	44	0	0	0	69	25	44	القانون
Total Gafar al-sadeq University(Thi qar)	461	189	272	0	0	0	461	189	272	مجموع جامعة جعفر الصادق (فرع ذي قار)
Gafar al-sadeq University(Karkuk)										جامعة جعفر الصادق (فرع كركوك)
Information Technology	55	5	50	0	0	0	55	5	50	تكنولوجيا المعلومات
Health Care Technologies	105	63	42	0	0	0	105	63	42	التقنيات الطبية والصحية
Administrative and financial sciences	138	43	95	0	0	0	138	43	95	العلوم الإدارية والمالية
Arts	128	51	77	0	0	0	128	51	77	الاداب
Law	59	14	45	0	0	0	59	14	45	القانون
Total Gafar al-sadeq University(Karkuk)	485	176	309	0	0	0	485	176	309	مجموع جامعة جعفر الصادق (فرع كركوك)
Gafar al-sadeq University(Missan)										جامعة جعفر الصادق (فرع ميسان)
Information Technology	179	23	156	0	0	0	179	23	156	تكنولوجيا المعلومات
Administrative and financial sciences	620	114	506	0	0	0	620	114	506	العلوم الإدارية والمالية
Arts	374	233	141	0	0	0	374	233	141	الاداب
Law	52	12	40	0	0	0	52	12	40	القانون
Total Gafar al-sadeq University(Missan)	1225	382	843	0	0	0	1225	382	843	مجموع جامعة جعفر الصادق (فرع ميسان)
Gafar al-sadeq University (Muthana)										جامعة جعفر الصادق (فرع المثنى)
Information Technology	79	29	50	0	0	0	79	29	50	تكنولوجيا المعلومات
Arts	800	449	351	0	0	0	800	449	351	الاداب
Law	154	47	107	0	0	0	154	47	107	القانون
Total Gafar al-sadeq University (Muthana)	1033	525	508	0	0	0	1033	525	508	مجموع جامعة جعفر الصادق (فرع المثنى)

Table (233) con.

تابع جدول (233)

College	المجموع			عرب			عراقيون			الكلية
	Total			Arab			Iraqis			
	مجموع	اناث	ذكور	مجموع	اناث	ذكور	مجموع	اناث	ذكور	
Total	Female	Male	Total	Female	Male	Total	Female	Male		
Total Gafar al-sadeq University										جامعة جعفر الصادق (الإجمالي)
Information Technology	925	190	735	0	0	0	925	190	735	تكنولوجيا المعلومات
Health Care Technologies	330	212	118	0	0	0	330	212	118	التقنيات الطبية والصحية
Administrative and financial sciences	2433	621	1812	0	0	0	2433	621	1812	العلوم الإدارية والمالية
Arts	3781	2048	1733	0	0	0	3781	2048	1733	الاداب
Law	1294	394	900	0	0	0	1294	394	900	القانون
Total Gafar al-sadeq University	8763	3465	5298	0	0	0	8763	3465	5298	جامعة جعفر الصادق (الإجمالي)
Al-rasheed University College	3413	1912	1501	0	0	0	3413	1912	1501	كلية الرشيد الجامعة
Al-iraq University College	421	125	296	0	0	0	421	125	296	كلية العراق الجامعة
Sader al-iraq University College	431	224	207	0	0	0	431	224	207	كلية صدر العراق الجامعة
Al-qalam University College	1706	654	1052	0	0	0	1706	654	1052	كلية القلم الجامعة
Al-hussain for engineering	714	261	453	0	0	0	714	261	453	كلية الحسين (ع) الهندسية
Al-hekma University College	662	365	297	0	0	0	662	365	297	كلية الحكمة الجامعة
Al-mustakbal University College	5873	2208	3665	0	0	0	5873	2208	3665	كلية المستقبل الجامعة
Al-mustafa University College	0	0	0	0	0	0	0	0	0	كلية الامام الجامعة
Al-Hilla University College	2142	773	1369	0	0	0	2142	773	1369	كلية الحلة الجامعة
Religion basics University College	2104	1131	973	0	0	0	2104	1131	973	كلية اصول الدين الجامعة
Al-isra'a University College	10663	4234	6429	5	2	3	10658	4232	6426	كلية الاسراء الجامعة
Al-safwa University College	2908	1275	1633	0	0	0	2908	1275	1633	كلية الصفوة الجامعة
Al-ketab University College										كلية الكتاب الجامعة
Dentistry	963	509	454	2	1	1	961	508	453	طب الاسنان
Pharmacy	637	351	286	1	1	0	636	350	286	الصيدلة
Nursing	151	100	51	0	0	0	151	100	51	التمريض

Table (233) con .

تابع جدول (233)

College	المجموع			عرب			عراقيون			الكلية
	Total			Arab			Iraqis			
	مجموع	اناث	ذكور	مجموع	اناث	ذكور	مجموع	اناث	ذكور	
Total	Female	Male	Total	Female	Male	Total	Female	Male		
engineering	87	9	78	0	0	0	87	9	78	الهندسة
Technology College	324	54	270	1	1	0	323	53	270	التقنية الهندسية
Medical Technology	1826	761	1065	0	0	0	1826	761	1065	التقنية الطبية
Administrative and financial sciences	233	88	145	1	1	0	232	87	145	العلوم الإدارية والمالية
Education	419	160	259	0	0	0	419	160	259	التربية
Law and international relations	259	50	209	0	0	0	259	50	209	القانون والعلاقات الدولية
Total Al-ketab University	4899	2082	2817	5	4	1	4894	2078	2816	مجموع جامعة الكتاب
Al-kut University College	2501	1128	1373	0	0	0	2501	1128	1373	كلية الكوت الجامعة
Al-mustafa University College	1645	881	764	0	0	0	1645	881	764	كلية المصطفى الجامعة
Mazaya University College	1513	729	784	0	0	0	1513	729	784	كلية مزايا الجامعة
Al-noor University College	2892	1191	1701	0	0	0	2892	1191	1701	كلية النور الجامعة
Al-farahidee University College										جامعة الفراهيدي
Dentistry	599	371	228	0	0	0	599	371	228	كلية طب الاسنان
Pharmacy	756	528	228	0	0	0	756	528	228	كلية الصيدلة
College of Technology College	769	136	633	0	0	0	769	136	633	الكلية التقنية الهندسية
Medical Technology	1666	842	824	2	2	0	1664	840	824	الكلية التقنية الطبية
Management and Economics	1137	451	686	0	0	0	1137	451	686	كلية الإدارة والاقتصاد
Education	1325	546	779	0	0	0	1325	546	779	كلية التربية
Media	413	105	308	0	0	0	413	105	308	كلية الاعلام
Law	693	278	415	0	0	0	693	278	415	كلية القانون
Total Al-farahidee University College	7358	3257	4101	2	2	0	7356	3255	4101	مجموع جامعة الفراهيدي

Table (233) con.

تابع جدول (233)

College	المجموع			عرب			عراقيون			الكلية
	مجموع	اناث	ذكور	مجموع	اناث	ذكور	مجموع	اناث	ذكور	
Al-kunoc university college	1357	523	834	0	0	0	1357	523	834	كلية الكنوز الجامعة
Al-Farabi University College	3203	1374	1829	0	0	0	3203	1374	1829	كلية الفارابي الجامعة
Al-Bani University College	337	171	166	0	0	0	337	171	166	كلية الباني الجامعة
Al-Taff University College	311	96	215	0	0	0	311	96	215	كلية الطف الجامعة
AL-zahrawi University College	2509	1378	1131	0	0	0	2509	1378	1131	كلية الزهراوي الجامعة
Al-Nukhba University College	335	143	192	0	0	0	335	143	192	كلية النخبة الجامعة
Al-Nusoor University College	2324	933	1391	0	0	0	2324	933	1391	كلية النصور الجامعة
Bilad Al-Rafidain University College	3805	1406	2399	0	0	0	3805	1406	2399	كلية بلاد الرافدين الجامعة
National university for sciences and Technology										الجامعة الوطنية للعلوم والتكنولوجيا الاهلية
Dentistry	304	153	151	0	0	0	304	153	151	طب الاسنان
Pharmacy	422	263	159	0	0	0	422	263	159	الصيدلة
Nursing	250	76	174	0	0	0	250	76	174	التمريض
Health Care Technologies	289	159	130	0	0	0	289	159	130	التقنيات الصحية والطبية
Total National university for sciences and Technoloav	1265	651	614	0	0	0	1265	651	614	مجموع الجامعة الوطنية للعلوم والتكنولوجيا الاهلية
Al-amall University College	203	102	101	0	0	0	203	102	101	كلية الامال الجامعة
college of science and technology	846	338	508	0	0	0	846	338	508	كلية البصرة للعلوم والتكنولوجيا الاهلية
Orak of university										جامعة اوراك الاهلية
Dentistry	726	429	297	2	0	2	724	429	295	طب الاسنان
Dentistry	898	539	359	0	0	0	898	539	359	الصيدلة
Pharmacy	102	37	65	0	0	0	102	37	65	الهندسة
Health Care Technologies	1170	723	447	1	1	0	1169	722	447	التقنيات الطبية والصحية
Management and Economics	459	208	251	0	0	0	459	208	251	الإدارة والاقتصاد
Law	354	119	235	0	0	0	354	119	235	القانون
Applied arts	123	61	62	0	0	0	123	61	62	الفنون التطبيقية
Total Orak of university	3832	2116	1716	3	1	2	3829	2115	1714	مجموع جامعه اوراك الاهلية

Table (233) con.

تابع جدول (233)

College	المجموع			عرب			عراقيون			الكلية
	مجموع	اناث	Total ذكور	مجموع	اناث	Arab ذكور	مجموع	اناث	Iraqis ذكور	
Al-hady University College	700	298	402	0	0	0	700	298	402	كلية الهادي الجامعة
Bayan of university										جامعة البيان
Dentistry	267	125	142	0	0	0	267	125	142	طب الاسنان
Pharmacy	773	462	311	0	0	0	773	462	311	الصيدلة
Techniques for pathological analysis	305	103	202	0	0	0	305	103	202	التمريض
Techniques for pathological analysis	491	266	225	0	0	0	491	266	225	تقنيات المختبرات الطبية
business management	478	207	271	1	0	1	477	207	270	ادارة الاعمال
law	340	147	193	0	0	0	340	147	193	القانون
Total Bayan of university	2654	1310	1344	1	0	1	2653	1310	1343	مجموع جامعة البيان
Warth Al-Anbia'a College										جامعة وارث الأنبياء
Nursing	417	129	288	0	0	0	417	129	288	التمريض
engineering	466	163	303	0	0	0	466	163	303	الهندسة
Management & economic	654	260	394	0	0	0	654	260	394	الإدارة والاقتصاد
law	404	112	292	0	0	0	404	112	292	القانون
Islamic Sciences	133	84	49	0	0	0	133	84	49	العلوم الإسلامية
Total Warth Al-Anbia'a College	2074	748	1326	0	0	0	2074	748	1326	مجموع جامعة وارث الأنبياء
Mustafa Al-Ameen College										جامعة مصطفى الأمين
Arts	25	8	17	0	0	0	25	8	17	الاداب
law	29	18	11	0	0	0	29	18	11	القانون
jurisprudence	91	66	25	0	0	0	91	66	25	الفقه
Total Mustafa Al-Ameen College	145	92	53	0	0	0	145	92	53	مجموع جامعة مصطفى الأمين
Ashor College University	916	566	350	0	0	0	916	566	350	كلية اشور الجامعة

Table (233) con.

تابع جدول (233)

College	المجموع			عرب			عراقيون			الكلية
	مجموع	اناث	ذكور	مجموع	اناث	ذكور	مجموع	اناث	ذكور	
	Total	Female	Male	Total	Female	Male	Total	Female	Male	
Al-Ameed College										جامعة العميد
Medicine	794	370	424	0	0	0	794	370	424	الطب
Dentistry	497	308	189	0	0	0	497	308	189	طب الاسنان
Pharmacy	81	36	45	0	0	0	81	36	45	الصيدلة
Nursing	272	49	223	0	0	0	272	49	223	التمريض
Al-Ameed College Total	1644	763	881	0	0	0	1644	763	881	مجموع جامعة العميد
AL- Manara medical sciences college	2056	1166	890	0	0	0	2056	1166	890	كلية المنارة للعلوم الطبية
Al-Een University										جامعة العين
Dentistry	673	396	277	0	0	0	673	396	277	طب الاسنان
Pharmacy	701	395	306	0	0	0	701	395	306	الصيدلة
Petroleum engineering	157	49	108	0	0	0	157	49	108	هندسة النفط
Health Care Technologies	1084	587	497	0	0	0	1084	587	497	التقنيات الطبية والصحية
physical education and sports science	280	36	244	0	0	0	280	36	244	التربية البدنية وعلوم الرياضة
Total Al-Een University	2895	1463	1432	0	0	0	2895	1463	1432	مجموع جامعة العين
Al - Sharak Al-Awsat College University	27	7	20	0	0	0	27	7	20	كلية الشرق الأوسط الجامعة
University AL eamarat College	270	59	211	0	0	0	270	59	211	كلية العمارة الجامعة
jannat iraq college for human sciences	51	7	44	0	0	0	51	7	44	كلية جنات العراق للعلوم الإنسانية

Table (233) con.

تابع جدول (233)

College	المجموع			عرب			عراقيون			الكلية
	Total			Arab			Iraqis			
	مجموع	اناث	ذكور	مجموع	اناث	ذكور	مجموع	اناث	ذكور	
Total	Female	Male	Total	Female	Male	Total	Female	Male		
Al-Zahraa University										جامعة الزهراء
Pharmacy	141	141	0	0	0	0	141	141	0	الصيدلة
Health Care Technologies	345	345	0	0	0	0	345	345	0	التقنيات الطبية والصحية
Education	247	247	0	0	0	0	247	247	0	التربية
Total Al-Zahraa University	733	733	0	0	0	0	733	733	0	مجموع جامعة الزهراء
Gilgamesh University										جامعة كلكماش
Health Care Technologies	52	16	36	0	0	0	52	16	36	التقنيات الطبية والصحية
physical education and sports science	6	2	4	0	0	0	6	2	4	التربية البدنية وعلوم الرياضة
Total Gilgamesh University	58	18	40	0	0	0	58	18	40	مجموع جامعة كلكماش
Total morning studies	140128	61014	79114	37	20	17	140091	60994	79097	مجموع الدراسات الصباحية
Evening studies										دراسات المسائية
Al-turath University College	1034	289	745	0	0	0	1034	289	745	كلية التراث الجامعة
Al-rafidain University College	1285	334	951	0	0	0	1285	334	951	كلية الرافدين الجامعة
Al-ma'amon University College	1277	369	908	0	0	0	1277	369	908	كلية المأمون الجامعة
Baghdad college of economic science	880	279	601	3	0	3	877	279	598	كلية بغداد للعلوم الاقتصادية
Al-hadbaaa University College	916	132	784	0	0	0	916	132	784	كلية الحدباء الجامعة
Shat Al-arab University College	869	196	673	0	0	0	869	196	673	كلية شط العرب الجامعة
Al-yarmook University College	230	26	204	0	0	0	230	26	204	كلية اليرموك الجامعة
Al-ma'aref University College	1615	246	1369	0	0	0	1615	246	1369	كلية المعارف الجامعة
Dejla University College	1694	421	1273	3	1	2	1691	420	1271	كلية دجلة الجامعة
Islamic University College (Al-Najaf)										الجامعة الاسلامية فرع النجف
Technology College	405	25	380	0	0	0	405	25	380	كلية الهندسة التقنية
Medical Technology	183	72	111	0	0	0	183	72	111	كلية التقنيات الطبية
Education	218	91	127	0	0	0	218	91	127	كلية التربية

Table (233) con.

تابع جدول (233)

College	المجموع			عرب			عراقيون			الكلية
	Total			Arab			Iraqis			
	مجموع	اناث	ذكور	مجموع	اناث	ذكور	مجموع	اناث	ذكور	
Total	Female	Male	Total	Female	Male	Total	Female	Male		
Media	197	21	176	0	0	0	197	21	176	كلية الاعلام
Islamic University College	518	43	475	0	0	0	518	43	475	كلية القانون والعلوم السياسية
Al-salam University College	575	170	405	0	0	0	575	170	405	كلية العلوم الإسلامية
Madena't al elim University College (Al-Najaf)	2096	422	1674	0	0	0	2096	422	1674	مجموع الجامعة الإسلامية فرع النجف
Islamic University (AL- diwaiya)										الجامعة الإسلامية فرع الديوانية
Engineering	64	7	57	0	0	0	64	7	57	كلية الهندسة
Education	10	2	8	0	0	0	10	2	8	كلية التربية
Law and Political Sciences	205	27	178	0	0	0	205	27	178	كلية القانون والعلوم السياسية
Islamic University College	135	59	76	0	0	0	135	59	76	كلية العلوم الإسلامية
Total Islamic University (AL- diwaiya)	414	95	319	0	0	0	414	95	319	مجموع الجامعة الإسلامية فرع الديوانية
Islamic University (Babil)										الجامعة الإسلامية فرع بابل
Engineering	118	9	109	0	0	0	118	9	109	كلية الهندسة
Education	43	26	17	0	0	0	43	26	17	كلية التربية
Law and Political Sciences	126	9	117	0	0	0	126	9	117	كلية القانون والعلوم السياسية
Islamic University College	220	52	168	0	0	0	220	52	168	كلية العلوم الإسلامية
Total Islamic University (Babil)	507	96	411	0	0	0	507	96	411	مجموع الجامعة الإسلامية فرع بابل
Total Islamic University										اجمالي الجامعة الإسلامية
Engineering	587	41	546	0	0	0	587	41	546	كلية الهندسة التقنية
Medical Technology	183	72	111	0	0	0	183	72	111	كلية التقنيات الطبية
Education	271	119	152	0	0	0	271	119	152	كلية التربية
Media	197	21	176	0	0	0	197	21	176	كلية الاعلام
Law and Political Sciences	849	79	770	0	0	0	849	79	770	كلية القانون والعلوم السياسية
Islamic University College	930	281	649	0	0	0	930	281	649	كلية العلوم الإسلامية

Table (233) con.

تابع جدول (233)

College	المجموع			عرب			عراقيون			الكلية
	Total			Arab			Iraqis			
	مجموع	اناث	ذكور	مجموع	اناث	ذكور	مجموع	اناث	ذكور	
Total	Female	Male	Total	Female	Male	Total	Female	Male		
Total Islamic University	3017	613	2404	0	0	0	3017	613	2404	مجموع اجمالي الجامعة الاسلامية
Al-salam University College	3684	991	2693	0	0	0	3684	991	2693	كلية السلام الجامعة
Madena't al elim University College	488	139	349	0	0	0	488	139	349	كلية مدينة العلم الجامعة
Al- Kafeel university										جامعة الكفيل
Technology College	111	13	98	0	0	0	111	13	98	كلية الهندسة التقنية
Health Care Technologies	538	257	281	0	0	0	538	257	281	كلية التقنيات الطبية والصحية
Law	81	12	69	0	0	0	81	12	69	القانون
Religious tourism department	67	13	54	0	0	0	67	13	54	قسم السياحة الدينية
Media	49	8	41	0	0	0	49	8	41	قسم الاعلام
Al-share'aa college	62	29	33	0	0	0	62	29	33	قسم الشريعة
Total AL-kafeel University	908	332	576	0	0	0	908	332	576	مجموع جامعة الكفيل
Ahal-albait University College										جامعة اهل البيت الالهية
Medical Technology	18	5	13	0	0	0	18	5	13	كلية التقنيات الطبية
Arts	124	30	94	0	0	0	124	30	94	كلية الآداب
Law	128	22	106	1	1	0	127	21	106	كلية القانون
Islamic University College	156	46	110	0	0	0	156	46	110	كلية العلوم الاسلامية
Total Ahal-albait University	426	103	323	1	1	0	425	102	323	مجموع جامعة اهل البيت الالهية
Altoosy College	635	263	372	1	0	1	634	263	371	كلية الشيخ الطوسي
Gafar al-sadeq University (Baghdad)										جامعة الامام جعفر الصادق (فرع بغداد)
Information Technology	218	31	187	0	0	0	218	31	187	تكنولوجيا المعلومات
Management and Financial Sciences	365	97	268	0	0	0	365	97	268	العلوم الإدارية والمالية
Arts	885	273	612	0	0	0	885	273	612	الاداب
Law	725	155	570	0	0	0	725	155	570	القانون
Total Gafar al-sadeq University(Baghdad)	2193	556	1637	0	0	0	2193	556	1637	مجموع جامعة الامام جعفر الصادق(ع)

Table (233) con.

تابع جدول (233)

College	المجموع Total			عرب Arab			عراقيون Iraqis			الكلية
	مجموع Total	اناث Female	ذكور Male	مجموع Total	اناث Female	ذكور Male	مجموع Total	اناث Female	ذكور Male	
Gafar al-sadeq University (Daila)	جامعة جعفر الصادق (فرع ديالى)									
Arts	163	51	112	0	0	0	163	51	112	الاداب
Law	84	10	74	0	0	0	84	10	74	القانون
Total Gafar al-sadeq University (Daila)	247	61	186	0	0	0	247	61	186	مجموع جامعة جعفر الصادق (فرع ديالى)
Gafar al-sadeq University (Dejeel)	جامعة جعفر الصادق (فرع صلاح الدين /الديجيل)									
Health Care Technologies	81	40	41	0	0	0	81	40	41	تقنيات الطبية والصحية
Administrative and financial sciences	112	40	72	0	0	0	112	40	72	العلوم الإدارية والمالية
Arts	319	108	211	0	0	0	319	108	211	الاداب
Law	259	18	241	0	0	0	259	18	241	القانون
Total Gafar al-sadeq University (Dejeel)	771	206	565	0	0	0	771	206	565	مجموع جامعة جعفر الصادق (فرع الديجيل)
Gafar al-sadeq University (Al-Najaf)	جامعة جعفر الصادق (فرع النجف)									
Information Technology	84	13	71	0	0	0	84	13	71	تكنولوجيا المعلومات
Health Care Technologies	141	80	61	0	0	0	141	80	61	تقنيات الطبية والصحية
Administrative and financial sciences	28	3	25	0	0	0	28	3	25	العلوم الإدارية والمالية
Arts	165	32	133	0	0	0	165	32	133	الاداب
Law	125	17	108	0	0	0	125	17	108	القانون
Total Gafar al-sadeq University (Al-Najaf)	543	145	398	0	0	0	543	145	398	مجموع جامعة جعفر الصادق (فرع النجف)
Gafar al-sadeq University(Thi qar)	جامعة جعفر الصادق (فرع ذي قار)									
Information Technology	261	23	238	0	0	0	261	23	238	تكنولوجيا المعلومات
Administrative and financial sciences	37	7	30	0	0	0	37	7	30	العلوم الإدارية والمالية
Arts	198	28	170	0	0	0	198	28	170	الاداب
Law	77	11	66	0	0	0	77	11	66	القانون
Total Gafar al-sadeq University(Thi qar)	573	69	504	0	0	0	573	69	504	مجموع جامعة جعفر الصادق (فرع ذي قار)

Table (233) con.

تابع جدول (233)

College	المجموع			عرب			عراقيون			الكلية
	Total			Arab			Iraqis			
	مجموع	اناث	ذكور	مجموع	اناث	ذكور	مجموع	اناث	ذكور	
Total	Female	Male	Total	Female	Male	Total	Female	Male		
Gafar al-sadeq University(Karkuk)										جامعة جعفر الصادق (فرع كركوك)
Information Technology	441	29	412	0	0	0	441	29	412	تكنولوجيا المعلومات
Health Care Technologies	10	4	6	0	0	0	10	4	6	تقنيات الطبية والصحية
Administrative and financial sciences	32	8	24	0	0	0	32	8	24	العلوم الإدارية والمالية
Arts	141	36	105	0	0	0	141	36	105	الاداب
Law	118	23	95	0	0	0	118	23	95	القانون
Total Gafar al-sadeq University(Karkuk)	742	100	642	0	0	0	742	100	642	مجموع جامعة جعفر الصادق (فرع كركوك)
Gafar al-sadeq University(Missan)										جامعة جعفر الصادق (فرع ميسان)
Information Technology	306	12	294	0	0	0	306	12	294	تكنولوجيا المعلومات
Administrative and financial sciences	341	51	290	0	0	0	341	51	290	العلوم الإدارية والمالية
Arts	270	132	138	0	0	0	270	132	138	الاداب
Law	70	11	59	0	0	0	70	11	59	القانون
Total Gafar al-sadeq University(Missan)	987	206	781	0	0	0	987	206	781	مجموع جامعة جعفر الصادق (فرع ميسان)
Gafar al-sadeq University (Muthana)										جامعة جعفر الصادق (فرع المثنى)
Information Technology	61	2	59	0	0	0	61	2	59	تكنولوجيا المعلومات
Arts	351	98	253	0	0	0	351	98	253	الاداب
Law	65	7	58	0	0	0	65	7	58	القانون
Total Gafar al-sadeq University (Muthana)	477	107	370	0	0	0	477	107	370	مجموع جامعة جعفر الصادق (فرع المثنى)
Total Gafar al-sadeq University										جامعة جعفر الصادق (الإجمالي)
Information Technology	1371	110	1261	0	0	0	1371	110	1261	تكنولوجيا المعلومات
Health Care Technologies	232	124	108	0	0	0	232	124	108	تقنيات الطبية والصحية
Administrative and financial sciences	915	206	709	0	0	0	915	206	709	العلوم الإدارية والمالية
Arts	2492	758	1734	0	0	0	2492	758	1734	الاداب
Law	1523	252	1271	0	0	0	1523	252	1271	القانون
Total Gafar al-sadeq University	6533	1450	5083	0	0	0	6533	1450	5083	جامعة جعفر الصادق (الإجمالي)

Table (233) con.

تابع جدول (233)

College	المجموع			عرب			عراقيون			الكلية
	Total			Arab			Iraqis			
	مجموع	اناث	ذكور	مجموع	اناث	ذكور	مجموع	اناث	ذكور	
Total	Female	Male	Total	Female	Male	Total	Female	Male		
Al-rasheed University College	741	258	483	0	0	0	741	258	483	كلية الرشيد الجامعة
Al-iraq University College	198	23	175	0	0	0	198	23	175	كلية العراق الجامعة
Sader al-iraq University College	91	32	59	0	0	0	91	32	59	كلية صدر العراق الجامعة
Al-qalam University College	992	219	773	0	0	0	992	219	773	كلية القلم الجامعة
Al-hussain for engineering	130	15	115	0	0	0	130	15	115	كلية الحسين (ع) الهندسية
Al-hekma University College	619	229	390	0	0	0	619	229	390	كلية الحكمة الجامعة
Al-mustakbal University College	4080	949	3131	1	0	1	4079	949	3130	كلية المستقبل الجامعة
Al-imam University College	1042	231	811	0	0	0	1042	231	811	كلية الامام الجامعة
Al-hila University College	1480	360	1120	0	0	0	1480	360	1120	كلية الحلة الجامعة
Religion basics University College	825	308	517	0	0	0	825	308	517	كلية اصول الدين الجامعة
Al-isra'a University College	3847	1126	2721	0	0	0	3847	1126	2721	كلية الاسراء الجامعة
Al-safwa University College	525	144	381	0	0	0	525	144	381	كلية الصفوة الجامعة
Al-ketab University College										كلية الكتاب الجامعة
Nursing	250	170	80	0	0	0	250	170	80	التمريض
engineering	204	8	196	0	0	0	204	8	196	الهندسة
Technology College	193	42	151	0	0	0	193	42	151	التقنية الهندسية
Medical technology	448	134	314	0	0	0	448	134	314	التقنية الطبية
Management and Financial Sciences	142	54	88	0	0	0	142	54	88	العلوم الإدارية والمالية
Education	151	34	117	0	0	0	151	34	117	التربية
Law and international relations	584	57	527	0	0	0	584	57	527	القانون والعلاقات الدولية
Total Al-ketab University	1972	499	1473	0	0	0	1972	499	1473	مجموع جامعة الكتاب

Table (233) con.

تابع جدول (233)

College	المجموع			عرب			عراقيون			الكلية
	مجموع	اناث	ذكور	مجموع	اناث	ذكور	مجموع	اناث	ذكور	
Al-kut University College	1302	303	999	0	0	0	1302	303	999	كلية الكوت الجامعة
Al-mustafa University College	1016	294	722	2	1	1	1014	293	721	كلية المصطفى الجامعة
Mazaya University College	1678	323	1355	0	0	0	1678	323	1355	كلية مزايا الجامعة
Al-noor University College	587	130	457	0	0	0	587	130	457	كلية النور الجامعة
Al-farahidee University College										كلية الفراهيدي الجامعة
Technology College	220	24	196	0	0	0	220	24	196	الكلية التقنية الهندسية
Medical technology	529	229	300	0	0	0	529	229	300	الكلية التقنية الطبية
Management & economic	193	68	125	0	0	0	193	68	125	كلية الإدارة والاقتصاد
Education	529	161	368	0	0	0	529	161	368	كلية التربية
Media	246	40	206	0	0	0	246	40	206	كلية الاعلام
Law	512	152	360	0	0	0	512	152	360	كلية القانون
Total Al-farahidee University College	2229	674	1555	0	0	0	2229	674	1555	مجموع جامعة الفراهيدي
Al-kunoc university college	1394	173	1221	0	0	0	1394	173	1221	كلية الكنوز الجامعة
Al-farabee University College	985	279	706	0	0	0	985	279	706	كلية الفارابي الجامعة
Al-Bani University College	221	87	134	0	0	0	221	87	134	كلية الباني الجامعة
Al-Taff University College	248	39	209	0	0	0	248	39	209	كلية الطف الجامعة
Al-Nukhba University College	775	125	650	1	0	1	774	125	649	كلية النخبة الجامعة
Al-Nusoor University College	2021	579	1442	3	1	2	2018	578	1440	كلية النسور الجامعة
Al-Fiqh University College	227	67	160	0	0	0	227	67	160	كلية الفقه الجامعة
Bilad Al-Rafidain University College	1791	360	1431	0	0	0	1791	360	1431	كلية بلاد الرافدين الجامعة

Table (233) con.

تابع جدول (233)

College	المجموع Total			عرب Arab			عراقيون Iraqis			الكلية
	مجموع Total	اناث Female	ذكور Male	مجموع Total	اناث Female	ذكور Male	مجموع Total	اناث Female	ذكور Male	
National university for sciences and Technology										الجامعة الوطنية للعلوم والتكنولوجيا الاهلية
Nursing	435	165	270	0	0	0	435	165	270	التمريض
Health Care Technologies	174	82	92	0	0	0	174	82	92	التقنيات الطبية والصحية
Total National university for sciences and Technology	609	247	362	0	0	0	609	247	362	مجموع الجامعة الوطنية للعلوم والتكنولوجيا الاهلية
Al-amall University College	373	108	265	0	0	0	373	108	265	كلية الامال الجامعة
college of science and technology	446	119	327	0	0	0	446	119	327	كلية البصرة للعلوم والتكنولوجيا الاهلية
Orok university										جامعة اوروك الاهلية
engineering	18	5	13	0	0	0	18	5	13	الهندسة
Health Care Technologies	649	374	275	0	0	0	649	374	275	التقنيات الطبية والصحية
Management & economic	142	67	75	2	2	0	140	65	75	الإدارة والاقتصاد
Law	146	41	105	0	0	0	146	41	105	القانون
Applied arts	51	23	28	0	0	0	51	23	28	الفنون التطبيقية
Total Orak of university	1006	510	496	2	2	0	1004	508	496	مجموع جامعة اوروك الاهلية
Al-hady University College	579	163	416	0	0	0	579	163	416	كلية الهادي الجامعة
Bayan of university										جامعة البيان
Medical Laboratory Techniques	22	16	6	0	0	0	22	16	6	تقنيات المختبرات الطبية
Business management	199	79	120	0	0	0	199	79	120	إدارة الاعمال
Law	153	48	105	0	0	0	153	48	105	القانون
Total Al-Bai'n University	374	143	231	0	0	0	374	143	231	مجموع جامعة البيان
Warth Al-Anbia'a College										جامعة وارث الأنبياء
engineering	123	5	118	0	0	0	123	5	118	الهندسة
Management & economic	154	33	121	0	0	0	154	33	121	الإدارة والاقتصاد
Law	195	38	157	0	0	0	195	38	157	القانون
Islamic science	76	29	47	0	0	0	76	29	47	العلوم الاسلامية
Total Warth Al-Anbia'a College	548	105	443	0	0	0	548	105	443	مجموع جامعة وارث الأنبياء

Table (233) con.

تابع جدول (233)

College	المجموع			عرب			عراقيون			الكلية
	Total			Arab			Iraqis			
	مجموع	اناث	ذكور	مجموع	اناث	ذكور	مجموع	اناث	ذكور	
Total	Female	Male	Total	Female	Male	Total	Female	Male		
Mustafa Al-Ameen College										جامعة مصطفى الأمين
Arts	44	9	35	0	0	0	44	9	35	الاداب
Law	23	6	17	0	0	0	23	6	17	القانون
jurisprudence	61	18	43	0	0	0	61	18	43	الفقه
Total Mustafa Al-Ameen College	128	33	95	0	0	0	128	33	95	مجموع جامعة مصطفى الأمين
Ashor College University	113	47	66	0	0	0	113	47	66	كلية اشور الجامعة
Total Al-Ameed College	232	69	163	0	0	0	232	69	163	كلية المنارة للعلوم الطبية
Al-Een University										جامعة العين
Petroleum engineering	382	3	379	0	0	0	382	3	379	هندسة النفط
Health Care Technologies	555	267	288	0	0	0	555	267	288	التقنيات الطبية والصحية
physical education and sports science	226	18	208	0	0	0	226	18	208	التربية البدنية وعلوم الرياضة
Total Al-Een University	1163	288	875	0	0	0	1163	288	875	مجموع جامعة العين
University AL eamarat College	761	24	737	0	0	0	761	24	737	كلية العمارة الجامعة
jannat iraq college for humanities	231	4	227	0	0	0	231	4	227	كلية جنات العراق للعلوم الإنسانية
Total afternoon studies	63070	15869	47201	17	6	11	63053	15863	47190	مجموع الدراسات المسائية
Total	203198	76883	126315	54	26	28	203144	76857	126287	المجموع الكلي