

تقرير
احصاءات الاتصالات والبريد
لسنة 2008



الفهرست

رقم الصفحة	العنوان
	المقدمة .
1	مصادر البيانات ومنهجية العمل . المؤشرات الإحصائية التي يعكسها التقرير . قائمة الجداول
2	جدول رقم 1 : المؤشرات الرئيسية للاتصالات والبريد للمدة (2004 - 2008) .
4	جدول رقم 2 : عدد البدالات والهواتف الرئيسية والأرقام المشغولة والشاغرة حسب المحافظة والنوع والاستخدام لسنة 2008.
6	جدول رقم 3 : عدد البدالات وسعتها القصوى والأرقام المشغولة حسب المحافظة والنوع لسنة 2008 .
8	جدول رقم 4 : مكاتب الخدمة الهاتفية حسب المحافظة لسنة 2008 .
9	جدول رقم 5 : عدد خطوط الهاتف النقال حسب الشركات العاملة في العراق للسنوات (2006 - 2008) .
10	جدول رقم 6 : إجمالي البريد الدولي الوارد حسب المجاميع الدولية لسنة 2008 .
11	جدول رقم 7 : إجمالي البريد الدولي الصادر حسب المجاميع الدولية لسنة 2008.
12	جدول رقم 8 : حركة البريد الداخلي الوارد حسب المحافظة لسنة 2008 .
13	جدول رقم 9 : حركة البريد الداخلي الصادر حسب المحافظة لسنة 2008.
14	جدول رقم 10 : الصناديق البريدية حسب المحافظة لسنة 2008 .
15	جدول رقم 11 : إيرادات المكاتب البريدية حسب المحافظة لسنة 2008 .
16	جدول رقم 12 : عدد المكاتب البريدية حسب نوع الخدمة لسنة 2008 .
17	جدول رقم 13 : نشاط خدمات صناديق التوفير في العراق للمدة (2004 - 2008). قائمة الإشكال
3	شكل رقم 1 : عدد البدالات للمدة (2004 - 2008) .
3	شكل رقم 2 : عدد الهواتف الكلية (بالألف) للمدة (2004 - 2008) .
7	شكل رقم 3 : عدد البدالات حسب المحافظة لسنة 2008 .
9	شكل رقم 4 : عدد خطوط الهاتف النقال حسب الشركات لسنة 2008 .
10	شكل رقم 5 : الطرود البريدية الدولية الواردة حسب المجاميع الدولية لسنة 2008 .
14	شكل رقم 6 : الصناديق البريدية حسب المحافظة لسنة 2008 .
15	شكل رقم 7 : إيرادات المكاتب البريدية (مليون دينار) حسب المحافظة لسنة 2008 .
16	شكل رقم 8 : عدد المكاتب البريدية الكلية حسب المحافظة لسنة 2008 .
17	شكل رقم 9 : عدد المودعين (بالألف) كما في 31 / 12 للمدة (2004 - 2008) . قائمة الخرائط
5	خارطة رقم 1 : عدد الأرقام المشغولة والشاغرة حسب المحافظة لسنة 2008 .

مقدمة

يحتل قطاع الاتصالات والبريد في العراق مكانة هامة في تأمين الاتصال على المستويين الداخلي والدولي وموقعا اقتصاديا هاما في حركة التنمية حيث يعتبر من القطاعات الأساسية لما يوديه من دور هام في مختلف المجالات وهو احد ابرز دعائم البنى التحتية في البلد وقد شهد العراق تطورا غير مسبوق في مجال الهواتف النقالة وأصبحت الوسيلة الأولى للاتصالات إلى جانب الهواتف الثابتة. وتنبع أهمية التقرير من كونه يوفر مؤشرات إحصائية عن عدد الهواتف الثابتة ، عدد البدالات ، الكثافة الهاتفية لكل 100 فرد من السكان ، خطوط الهاتف النقال للشركات العاملة إضافة إلى مؤشرات أخرى التي تساعد الباحثين ومنتخذي القرار في رسم السياسات الخاصة بهذا القطاع وتطوره لدورة في التنمية الاقتصادية والبشرية . يقوم الجهاز المركزي للإحصاء وتكنولوجيا المعلومات وبالتنسيق مع وزارة الاتصالات / الشركة العامة للاتصالات والبريد وهيئة الإعلام والاتصالات بإصدار تقرير إحصائي سنوي عن هذا النشاط .

مصادر البيانات ومنهجية العمل

تصدر الشركة العامة للاتصالات والبريد تقرير خاص بالشركة تستوفي منه مديرية إحصاءات النقل والاتصالات بعض الجداول المعدة من قبل المديرية بالإضافة إلى مؤشرات الهواتف النقالة من هيئة الإعلام والاتصالات حيث أعدت المديرية جداول خاصة لجمع البيانات من هيئة الإعلام والاتصالات لإصدار تقرير إحصائي سنوي موحد للمديرية ويتم تدقيق المتغيرات التي يتضمنها التقرير ومقارنتها مع السنوات السابقة وتحليلها واستخراج المؤشرات الإحصائية وتضمين التقرير بالرسوم البيانية لأهم المؤشرات .

المؤشرات الإحصائية التي يعكسها التقرير :-

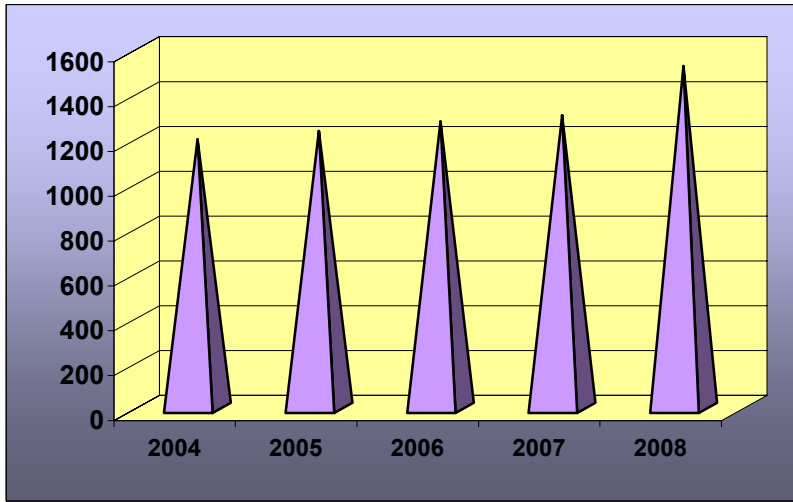
1. تبين من بيانات جدول رقم (1) أن عدد الهواتف الكلية (1525.2) ألف هاتف في سنة 2008 مقابل (1306.1) ألف هاتف سنة 2007 بارتفاع بلغت نسبته (16.8 %) وتشكل نسبة الهواتف المخصصة للمساكن (83.6 %) تليها المحلات والمكاتب بنسبة (12.2 %) في حين كانت نسبة الهواتف في الدوائر الحكومية (4.2 %) من مجموع الأرقام المشغولة كما في جدول رقم (2) .
2. بلغ عدد البدالات (296) بدالة سنة 2008 مقابل (292) بدالة سنة 2007 بارتفاع بلغت نسبته (1.4 %) .
3. يتضح من بيانات جدول رقم (3) أن الكثافة الهاتفية لعموم العراق عدا إقليم كردستان (5.8) لكل 100 شخص سنة 2008 وان محافظتي بغداد و النجف تشكل أعلى نسبة من الكثافة الهاتفية لهذا العام .
4. أن عدد مكاتب الخدمة الهاتفية في العراق (298) مكتبا" سنة 2008 منها (94) مكتبا" في محافظة بغداد و (204) مكتبا" موزعه على باقي المحافظات .
5. يلاحظ من جدول رقم (5) ان عدد خطوط الهاتف النقال للشركات العاملة في العراق بما فيها اقليم كردستان 17.6 مليون خط في حين بلغت الكثافة الهاتفية لكل 100 شخص 57.6% لسنة 2008.
6. أما عدد المكاتب البريدية (292) مكتبا" في سنة 2008 مقابل (288) مكتبا" في سنة 2007 وبارتفاع بلغت نسبته (1.4 %) وان عدد الصناديق البريدية (54867) صندوقا" بريديا" منها (6574) صندوقا" بريديا" موجرا" و (48293) صندوقا" بريديا" شاغرا .
7. اما بالنسبة لإجمالي الطرود البريدية الدولية فقد بلغت (22288) منها (9852) طردا" بريديا" واردة" و (12436) طردا" بريديا" صادرا" وكما مبين في جدول رقم (6) و (7) .
8. تبين من بيانات جدول رقم (13) أن عدد مودعي صناديق التوفير في العراق (251) ألف مودعا" سنة 2008 مقابل (258) ألف مودعا" سنة 2007 بانخفاض بلغت نسبته (2.7 %) .

جدول (1)

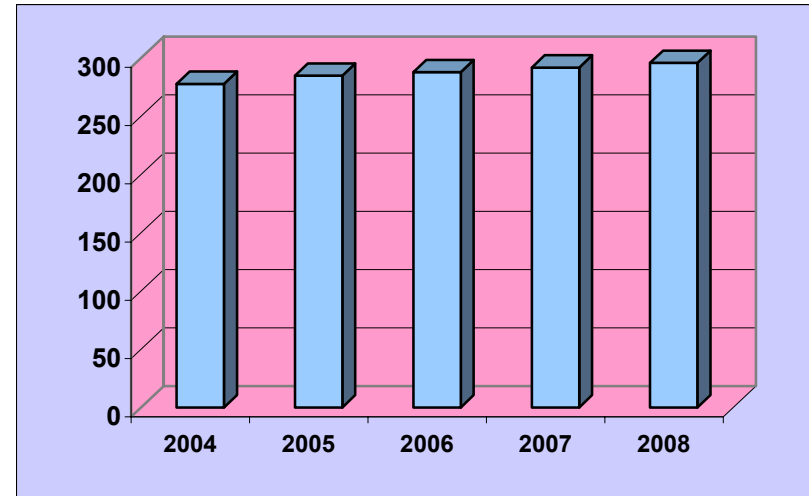
المؤشرات الرئيسية للاتصالات والبريد للمدة (2008 - 2004)

المؤشرات				السنة
الصناديق البريدية	المكاتب البريدية	الهواتف الكلية الثابتة (بالالف)	عدد البدالات	
47395	282	1198.2	278	2004
49094	285	1235.8	285	2005
55028	286	1278.2	288	2006
55227	288	1306.1	292	2007
54867	292	1525.2	* 296	2008
-0.7	1.4	16.8	1.4	نسبة التغير لسنتي % 2007 - 2008
3.9	0.9	6.8	1.6	معدل نسبة التغير للمدة % 2004 - 2008

* (يدوية + لاسلكية + طوعية)



شكل رقم (2)
عدد الهواتف الكلية (بالآلاف) للمدة (2008 - 2004)



شكل رقم (1)
عدد البدالات للمدة (2008 - 2004)

جدول رقم (2)

عدد البدالات والهواتف الرئيسية والارقام المشغولة والشاغرة حسب المحافظة والنوع والاستخدام لسنة 2008

المحافظة	الارقام الشاغرة	المجموع	الارقام المشغولة			الهواتف الرئيسية	البدالات الطوعية واللاسلكية واليدوية
			دوائر حكومية	محلات ومكاتب	مساكن		
نينوى	20509	93011	3532	11646	77833	113520	35
كركوك	16065	42035	2633	3725	35677	58100	16
ديالى	20810	31956	1484	1800	28672	52766	26
الانبار	10630	42382	1461	1998	38923	53012	33
بغداد	212190	465431	19107	83668	362656	677621	36
بابل	21611	57149	2464	3351	51334	78760	21
كربلاء	3617	32054	1154	3904	26996	35671	6
واسط	12071	29910	1633	3364	24913	41981	13
صلاح الدين	8630	37204	1822	1023	34359	45834	20
النجف	32489	53211	2124	3110	47977	85700	13
القادسية	19145	38229	1320	2339	34570	57374	18
المتن	9117	25155	1007	2395	21753	34272	9
ذي قار	17763	35772	1259	1206	33307	53535	19
ميسان	23690	22377	1089	927	20361	46067	14
البصرة	14576	76424	3970	7345	65109	91000	17
المجموع	442913	1082300	46059	131801	904440	1525213	296

الارقام المشغولة والشاغرة حسب المحافظة لسنة 2008



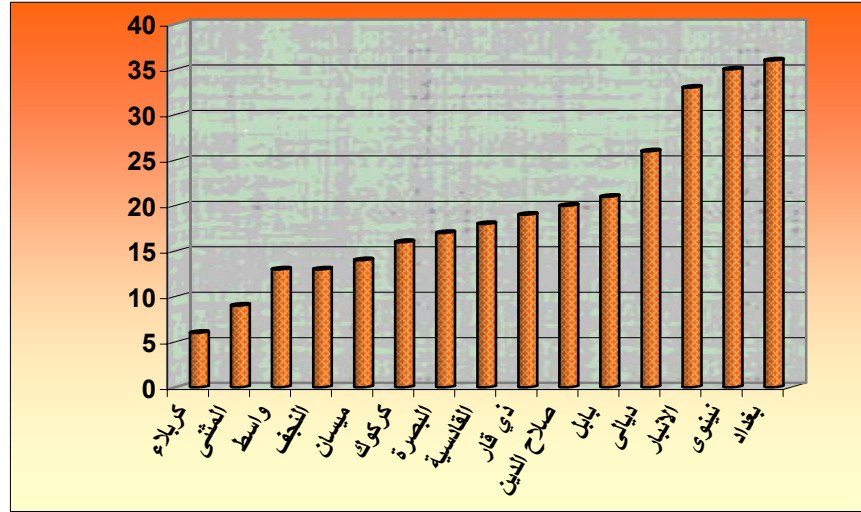
الارقام المشغولة والشاغرة



جدول رقم (3)

عدد البدالات وسعتها القصوى والارقام المشغولة حسب المحافظة والنوع لسنة 2008

المحافظة	الارقام المشغولة	الكثافة الهاتفية لكل 100 شخص	السعة القصوى			عدد البدالات حسب النوع				
			المجموع	يدوية	طوعية	المجموع	يدوية	لاسلكي	طوعية	
									الالكترونية	كروسيبار
نينوى	93011	3.9	113520	1424	112096	35	5	-	30	-
كركوك	42035	6.3	58100	-	58100	16	-	-	16	-
ديالى	31956	3.3	52766	1230	51536	26	9	-	17	-
الانبار	42382	3.4	53012	930	52082	33	9	-	21	3
بغداد	465431	9.2	677621	-	677621	36	-	1	33	2
بابل	57149	4.6	78760	100	78660	21	2	-	19	-
كربلاء	32054	3.9	35671	-	35671	6	-	-	6	-
واسط	29910	3.8	41981	-	41981	13	-	-	13	-
صلاح الدين	37204	3.7	45834	770	45064	20	4	-	16	-
النجف	53211	7.7	85700	-	85700	13	-	1	12	-
القادسية	38229	5.6	57374	-	57374	18	-	-	18	-
المتن	25155	5.4	34272	-	34272	9	-	-	9	-
ذي قار	35772	3.2	53535	-	53535	19	-	-	19	-
ميسان	22377	5.4	46067	-	46067	14	-	-	14	-
البصرة	76424	4.7	91000	-	91000	17	-	-	17	-
المجموع	1082300	5.8	1525213	4454	1520759	296	29	2	260	5

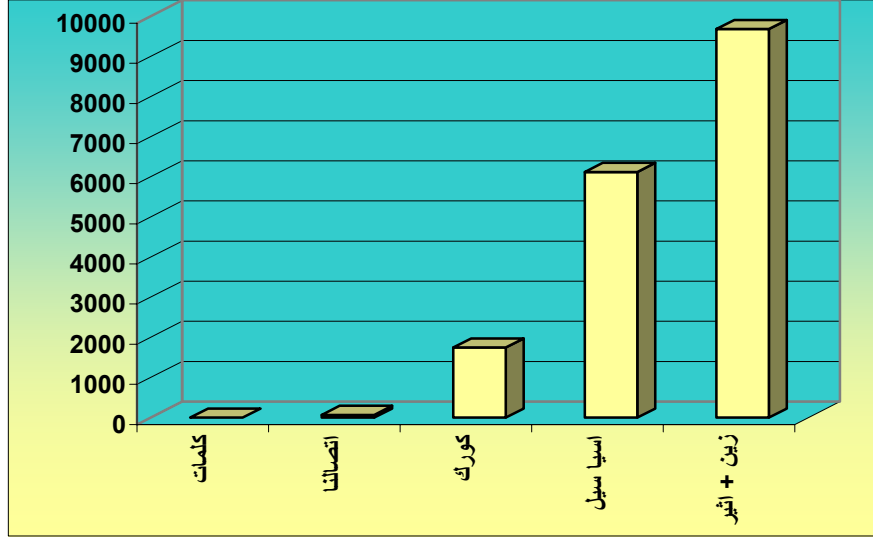


شكل رقم (3)
عدد البدالات حسب المحافظة لسنة 2008

المحافظة	عدد البدالات
بغداد	36
نينوى	35
الانبار	33
ديالى	26
بابل	21
صلاح الدين	20
ذي قار	19
القادسية	18
البصرة	17
كركوك	16
ميسان	14
النجف	13
واسط	13
المتنّى	9
كربلاء	6

جدول رقم (4)
مكاتب الخدمة الهاتفية حسب المحافظة لسنة 2008

المحافظة	عدد المكاتب الكلية	عدد الهواتف داخل المكاتب	التفاصيل		
			مؤجرة	قيد التسليم	قيد الانشاء غير مؤجرة
نينوى	12	29	0	0	12
كركوك	13	40	2	0	11
ديالى	35	88	5	0	30
الانبار	31	117	0	0	31
بغداد	94	300	9	13	72
بابل	19	48	1	0	18
كربلاء	2	7	0	0	2
واسط	17	50	5	0	12
صلاح الدين	10	34	0	0	10
النجف	9	33	0	0	9
القادسية	7	22	2	0	5
المتن	9	26	3	0	6
ذي قار	9	25	0	0	9
ميسان	19	39	0	0	17
البصرة	12	48	2	0	10
المجموع	298	906	29	13	254



شكل رقم (4)
عدد خطوط الهاتف النقال (بالآلاف) حسب الشركات
لسنة 2008

جدول رقم (5)

عدد خطوط الهاتف النقال حسب الشركات العاملة في العراق
للسنوات 2006-2008

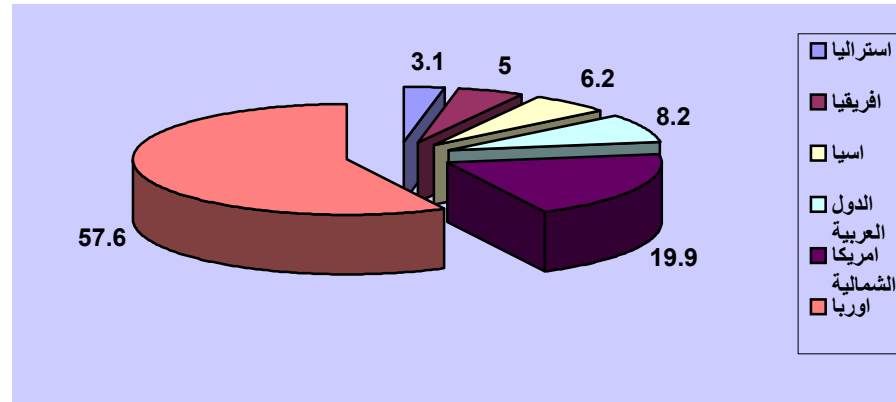
اسم الشركة	2006	2007	2008
زين + اثير	6102095	7287160	9680890
اسيا سيل	3032278	4313756	6120547
كورك	-	-	1744423
اتصالاتنا	-	-	65088
كلمات	-	-	4500
المجموع	9134373	11600916	17615448
* الكثافة الهاتفية (للنقال)	31.7%	39.1%	57.6%

* الكثافة الهاتفية = عدد الخطوط الهاتفية / عدد السكان x 100
- المصدر : هيئة الاعلام والاتصالات

جدول رقم (6)
اجمالي البريد الدولي الوارد حسب المجاميع الدولية لسنة 2008

الرمز الصغيرة		البريد العادي		المسجلات الدولية		البريد السريع	الطرود البريدية	المجاميع الدولية
رزم مسجلة	رزم عادية	مطبوعات	رسائل	مطبوعات	رسائل			
636	347	26666	386313	4780	1387	85	614	اسيا *
1125	2576	102457	2435889	974	5019	154	5679	اوريا
130	376	15830	61159	248	923	125	495	أفريقيا *
86	1059	8530	204012	61	319	494	1959	امريكا الشمالية
-	-	-	40	-	-	-	-	امريكا الجنوبية
36	409	1504	115023	47	429	2	301	استراليا
421	1646	82875	2924910	1958	3892	958	804	الدول العربية
2434	6413	237862	6127346	8068	11969	1818	9852	المجموع

* عدا الدول العربية



شكل رقم (5)
النسب المئوية للطرود البريدية الدولية الواردة
حسب المجاميع الدولية لسنة 2008

جدول رقم (7)
اجمالي البريد الدولي الصادر حسب المجاميع الدولية لسنة 2008

المجاميع الدولية	الطرود البريدية	البريد العادي		البريد المسجل	
		رسائل	مطبوعات	رسائل	مطبوعات
اسيا *	225	4736	4224	1051	99
اوربا	8279	19635	17447	5251	734
افريقيا *	968	3184	3859	1353	109
امريكا الشمالية	1488	4030	17246	1279	104
امريكا الجنوبية	11	329	28	84	12
استراليا	674	1988	2963	447	53
الدول العربية	791	24415	17546	5312	962
المجموع	12436	58317	63313	14777	2073

* عدا الدول العربية

**جدول رقم (8)
حركة البريد الداخلي الوارد حسب المحافظة لسنة 2008**

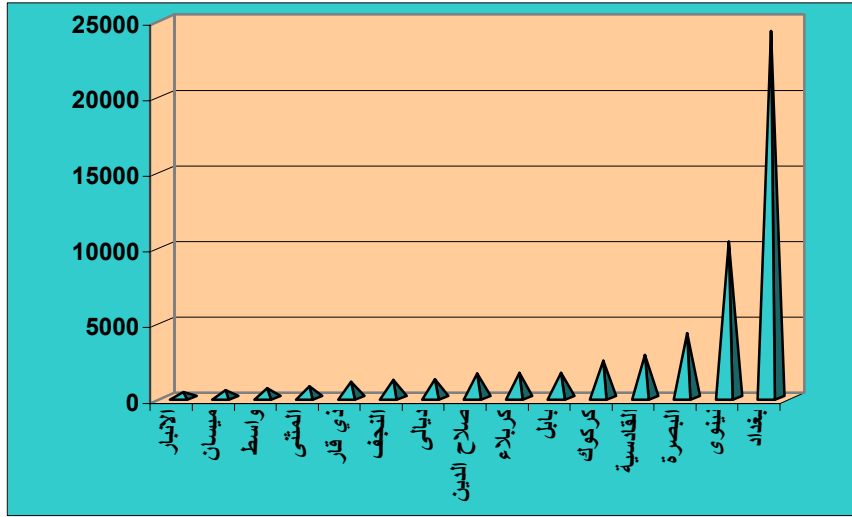
المحافظات	رسائل عادية	مسجلة محلية	المجموع
نينوى	445280	5498	450778
كركوك	1852	2521	4373
ديالى	1015	3347	4362
الانبار	10	838	848
بغداد	213231	108358	321589
بابل	5333	6927	12260
كربلاء	3512	2801	6313
واسط	2957	3352	6309
صلاح الدين	1362	3093	4455
النجف	6527	1543	8070
القادسية	2511	2539	5050
المتن	1932	2509	4441
ذي قار	1935	2465	4400
ميسان	1217	1887	3104
البصرة	49467	7129	56596
دهوك	103	99	202
اربيل	239	918	1157
سليمانية	295	708	1003
المجموع	738778	156532	895310

جدول رقم (9)
حركة البريد الداخلي الصادر حسب المحافظة لسنة 2008

المحافظات	رسائل عادية	مطبوعات عادية	مسجلة محلية	المجموع
نينوى	28292	38399	5375	72066
كركوك	9977	5656	3023	18656
ديالى	8460	3368	3505	15333
الانبار	6239	2086	2696	11021
بغداد	132811	164681	113386	410878
بابل	9797	4365	6126	20288
كربلاء	7561	4988	2921	15470
واسط	7765	2107	2506	12378
صلاح الدين	7184	3811	2531	13526
النجف	8948	4390	2286	15624
القادسية	6129	3338	2707	12174
المتن	6331	2035	2370	10736
ذي قار	7561	3843	2394	13798
ميسان	4979	1262	1811	8052
البصرة	22454	20101	5788	48343
دهوك	7506	3944	505	11955
اربيل	8589	6025	1258	15872
سليمانية	9842	6839	1185	17866
المجموع	300425	281238	162373	744036

جدول رقم (10)
الصناديق البريدية حسب المحافظة لسنة 2008

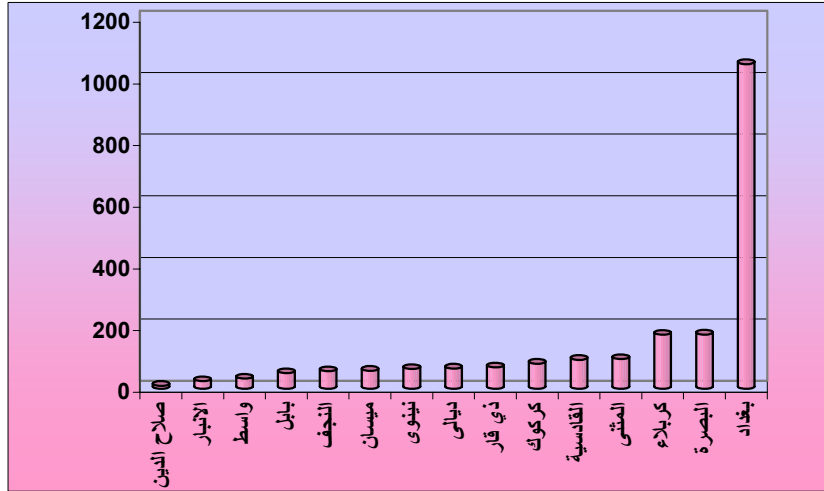
المحافظة	عدد صناديق البريد	المؤجرة	الشاغرة
نينوى	10318	697	9621
كركوك	2439	146	2293
ديالى	1240	43	1197
الانبار	373	7	366
بغداد	24295	2640	21655
بابل	1662	221	1441
كربلاء	1660	441	1219
واسط	620	62	558
صلاح الدين	1610	346	1264
النجف	1170	449	721
القادسية	2850	153	2697
المتن	780	124	656
ذي قار	1075	98	977
ميسان	512	62	450
البصرة	4263	1085	3178
المجموع	54867	6574	48293



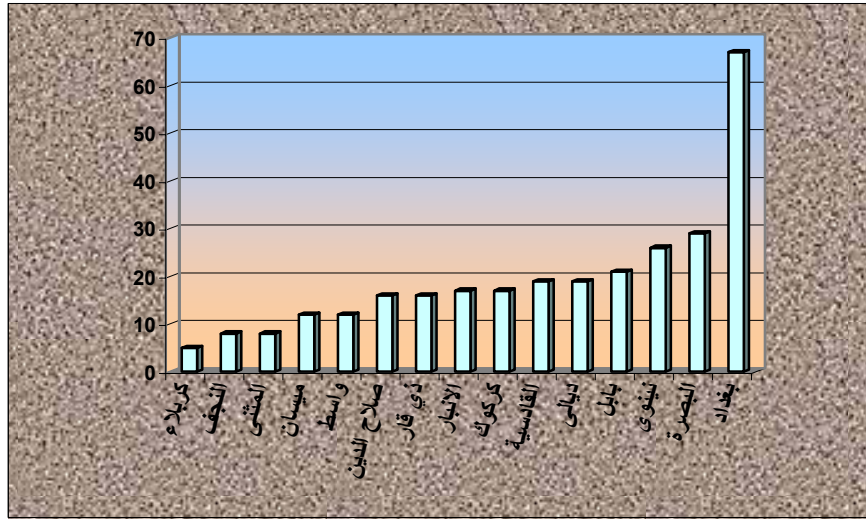
شكل رقم (6)
الصناديق البريدية حسب المحافظة لسنة 2008

جدول رقم (11)
ايرادات المكاتب البريدية حسب المحافظة لسنة 2008

المحافظة	عدد المكاتب	ايرادات المكاتب البريدية (مليون دينار)
نينوى	26	64.2
كركوك	17	81.5
ديالى	19	65.8
الانبار	17	24.9
بغداد	67	1053.2
بابل	21	51.1
كربلاء	5	175.3
واسط	12	33.2
صلاح الدين	16	9.8
النجف	8	57
القادسية	19	94.1
المتن	8	96.8
ذي قار	16	69.3
ميسان	12	58.5
البصرة	29	176.1
المجموع	292	2110.8



شكل رقم (7)
ايرادات المكاتب البريدية (مليون دينار) حسب المحافظة
لسنة 2008



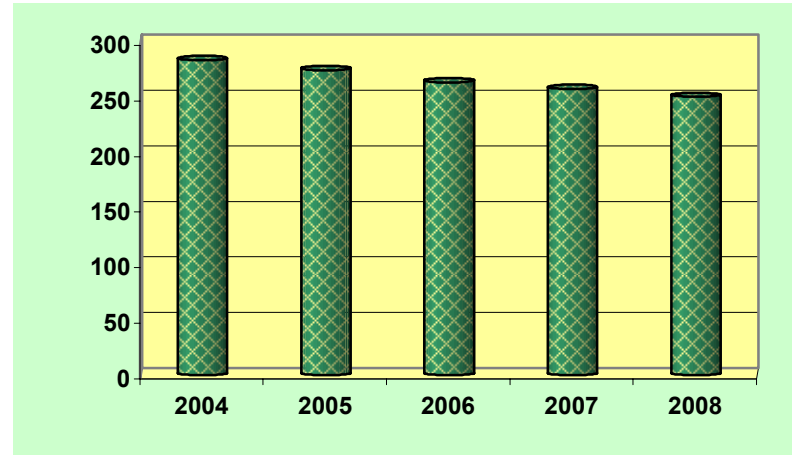
شكل رقم (8)
عدد المكاتب البريدية الكلية حسب المحافظة لسنة 2008

جدول رقم (12)
عدد المكاتب البريدية حسب نوع الخدمة لسنة 2008

المحافظة	عدد المكاتب التي تقدم خدمة التوفير	عدد المكاتب التي لاتقدم خدمة التوفير	عدد المكاتب
نينوى	19	7	26
كركوك	10	7	17
ديالى	11	8	19
الانبار	11	6	17
بغداد	61	6	67
بابل	19	2	21
كربلاء	4	1	5
واسط	12	0	12
صلاح الدين	13	3	16
النجف	5	3	8
القادسية	14	5	19
المثنى	3	5	8
ذي قار	16	0	16
ميسان	12	0	12
البصرة	27	2	29
المجموع	237	55	292

جدول رقم (13)
نشاط خدمات صناديق التوفير في العراق للمدة (2008 - 2004)

السنة	حركة المبالغ النقدية خلال السنة (مليون دينار)					عدد المودعين بالألف كما في 12/ 31
	الرصيد في بداية السنة	المبالغ المودعة	المبالغ المستردة	الرصيد في نهاية السنة	صافي العمليات	
2004	20295.2	13183.5	13680.8	19797.9	- 497.3	284
2005	19798.3	20411.8	14952.5	25257.6	5459.3	275
2006	25257.2	20856.6	16858.3	29255.5	3998.3	264
2007	29149.0	26264.4	19336.6	36076.8	6927.8	258
2008	36076.9	52626.6	30959.1	57744.4	21667.5	251



شكل رقم (9)
عدد المودعين (بالألف) كما في 12 / 31
للمدة (2008 - 2004)