

أنجزت مديرية الإحصاء الزراعي تقرير إنتاج أشجار الفواكه الصيفية لسنة 2009 ويضم عشرة أنواع رئيسة هي: (العنب، الرمان، التفاح، المشمش، العرموط، التين، الالبالو، الكوجه، الخوخ والزيتون) ويتركز الإنتاج في المحافظات (صلاح الدين، بغداد، ديالى، نينوى، واسط والبار) حيث تتركز فيها بساتين الفواكه. وعلى الرغم من أهمية هذه الفواكه كأحد الأغذية الأساسية في سللة المستهلك العراقي إلا إن إنتاجها لا يفي باحتياجات السوق المحلية ويتم تعويض النقص عن طريق الاستيراد من الدول المجاورة على الرغم من زيادة نسبة الإنتاج بعد الاستقرار الأمني الملموس الذي حققه العراق في الأونة الأخيرة وخاصة بعد الجهود المبذولة من قبل الجهات المعنية لتحسين الواقع الزراعي وبنفس الوقت نأمل باستمرار العمل بالنهوض الزراعي لتحقيق مستويات الكفاية المحلية وتحقيق فائض للتصدير والتقليل من استيراد الفواكه التي تتوفر جميع مقومات إنتاجها وكان الاتجاه العام للإنتاجية ولمعظم أنواع الفواكه بزيادة ملموسة مما يؤثر تحسن واضح في الإنتاجية وكمية الإنتاج في هذه السنة بشكل عام، ويبقى هاجس المبيدات وفعاليتها وانتشارها ونوعيتها في معالجة الأمراض والأوبئة وكذلك معالجة شحة المياه الذي يعاني منه العراق من أهم الخطوات للنهوض بالواقع الزراعي والإنتاج والإنتاجية على الأقل في المرحلة الحالية.

منهجية التقرير

يتم تقدير إنتاج الفواكه بالاعتماد على عاملين أولهما عدد الأشجار المثمرة و متوسط إنتاجية الشجرة المنتجة الواحدة حيث تم استخدام أعداد الأشجار المنتجة والمتوفرة من التعداد الزراعي الشامل لسنة 2001 بعد تحديث أعدادها، أما متوسط الإنتاجية فقد أتمدت العينة النظامية ببداية عشوائية لاختيار البساتين لغرض جمع المعلومات عن متوسط إنتاجية الشجرة الواحدة وتتراوح نسبة المعاينة بين (2 %) من عدد أصحاب البساتين في الإطار إذا بلغ عددهم (1000) حائز فأكثر و (10%) إذا قل عددهم عن (100) حائز على أن لا يقل عن (5) حائزين في القضاء.

ويتم جمع البيانات عن طريق زيارة واحدة خلال منتصف موسم التسويق وعن طريق الاستفسار يتحدد عدد الأشجار المثمرة ومتوسط إنتاجية الشجرة الواحدة وبأستخدام هذه البيانات يتم تقدير متوسط إنتاجية أشجار الفواكه ولكل نوع على مستوى القضاء ويحتسب المتوسط المرجح لإنتاجية الشجرة الواحدة على مستوى المحافظة بأستخدام أوزان الإنتاج المتحقق في كل قضاء وكذلك الحال بالنسبة للمتوسط على مستوى العراق، علماً انه لم يتم شمول إقليم كردستان في هذا التقرير.

ويتم تحديث أعداد الأشجار سنوياً باعتماد سنة التعداد الزراعي الشامل لسنة 2001 كأساس للتنمية بموجب توصيات لجنة مشتركة من الجهاز المركزي للإحصاء ونخبة من الأساتذة والمختصين والخبراء من وزارة الزراعة وعمادات كليات الزراعة في الجامعات العراقية تم اعتمادها والمصادقة عليها والتي حددت أساليب وآليات موضوعية لتهيئة تقديرات مناسبة لأعداد أشجار الفواكه والنخيل والمتعلقة بأحساب النمو والهلاكات والاعتبارات الأخرى ذات العلاقة بالفترات التي تفصل بين التعدادات ، ومن الجدير بالذكر إن نتائج التعداد الزراعي الشامل لسنة 2001 تضمنت تفاصيل لمؤشرات عديدة منها أشجار الفواكه والنخيل وهذه التفاصيل أشرت أعداد الأشجار الكلية وأعدادها في مرحلة الإنتاج وأعداد الأشجار التي لم تبلغ مرحلة الإنتاج بالإضافة إلى الأشجار المغروسة خلال عام 2000 .

أما الآلية المستخدمة في تحديث أعداد الأشجار للسنوات اللاحقة لسنة التعداد هي كالآتي :-

1 - نسبة النمو لأعداد الشتلات المغروسة لأشجار الفواكه سنوياً هي (75 %) وهذه النسبة تم الاتفاق عليها وإقرارها من قبل اللجنة المشتركة المشار إليها سابقاً حيث يتم ضرب أعداد الأشجار المغروسة خلال عام 2000 والتي تم اعتبارها كأساس لعام 2001 في (75 %) لنحصل على النمو لأعداد الشتلات المغروسة سنوياً ونتائج الضرب يجمع مع أشجار لم تبلغ مرحلة الإنتاج

2 - أعداد الأشجار لم تبلغ مرحلة الإنتاج الجديد يقسم على سنوات عمر الشجرة عندما تبلغ مرحلة الإنتاج وهو بالنسبة لأشجار (العنب ، الرمان ، التين ، الخوخ) هو (4) سنوات وبالنسبة لأشجار (المشمش ، التفاح ، الكوجه ، الأوبالو) هو (5) سنوات ، أما بالنسبة لأشجار (العرموط والزيتون) هو (6) سنوات ، وهذه الأعمار متفق عليها في توصيات اللجنة المشتركة بالتفصيل وحسب نوع الشجرة وحاصل القسمة يضاف إلى أعداد الأشجار في مرحلة الإنتاج ونفس حاصل القسمة يطرح من أعداد الأشجار التي لم تبلغ مرحلة الإنتاج وبهذا يكون قد تم تحديث أعداد الأشجار في مرحلة الإنتاج والأشجار التي لم تبلغ مرحلة الإنتاج .

3 - يتم طرح الهلاكات من الناتج النهائي لأعداد الأشجار في مرحلة الإنتاج الذي تم التوصل إليه في الفقرة رقم (2) حيث يتم ضربها بنسبة (5 %) لأشجار (التفاح ، العرموط ، التين ، المشمش) و (4 %) لأشجار الرمان و (3.3 %) لأشجار العنب و (6.7 %) لأشجار الأوبالو والكوجه و (10 %) لأشجار الخوخ و (1.1 %) لأشجار الزيتون . وهذه النسب تم اعتمادها من خلال توصيات اللجنة المشتركة أيضاً .

4 - تم تحديث إعداد الشتلات المغروسة للسنوات اللاحقة لسنة التعداد بالاعتماد على نفس النسبة لعددتها في سنة التعداد 2001 من عدد الأشجار في مرحلة الإنتاج حيث يتم ضرب النسبة في صافي عدد الأشجار في مرحلة الإنتاج بعد تحديثها أي بعد إضافة جزء من أعداد الأشجار التي لم تبلغ مرحلة الإنتاج سنوياً وطرح الهلاكات منها .

تحليل النتائج

وفيما يلي أهم المؤشرات الواردة في هذا التقرير:-

- قدر إنتاج الفواكه الصيفية (417215) طن للموسم الصيفي 2009 بانخفاض قدر نسبته (0.5 %) عن إنتاج الموسم الماضي حيث كان (419478) طن .
- محصول العنب

أولا - الإنتاج

قدر إنتاج العنب (194731) طن للموسم الصيفي 2009 بانخفاض قدر نسبته (4.2 %) عن إنتاج العام الماضي حيث كان (203223) طن ، احتلت محافظة صلاح الدين المركز الأول من حيث الإنتاج حيث قدر (125947) طن بنسبة (64.6 %) من مجموع إنتاج العراق ، بانخفاض قدر نسبته (1.8 %) عما كان عليه في العام الماضي حيث كان (128274) طن ، تليها محافظة ديالى حيث قدر إنتاجها هذا العام (38589) طن بنسبة (19.8 %) من مجموع إنتاج العراق وبانخفاض قدر نسبته (14.3 %) عما كان عليه في العام الماضي حيث كان (45032) طن ، في حين احتلت محافظة النجف المركز الثالث حيث قدر إنتاجها (15325) طن بنسبة (7.9 %) من مجموع إنتاج العراق بانخفاض قدر نسبته (1.9 %) عما كان عليه في العام الماضي حيث كان (15620) طن ، فيما شكلت بقية المحافظات نسبة مقدارها (7.6 %) من مجموع إنتاج العراق وشكل إنتاج محصول العنب نسبة مقدارها (46.7 %) من مجموع إنتاج أشجار الفواكه الصيفية في العراق .

ثانيا - متوسط الإنتاجية

قدر متوسط إنتاجية الشجرة الواحدة (19.3) كغم لسنة 2009 بانخفاض قدر نسبته (5.4 %) عما كان عليه في العام الماضي حيث كان (20.4) كغم. وان أعلى متوسط للإنتاجية تحقق في محافظة النجف حيث قدر (30.5) كغم في حين قدر أقل متوسط للإنتاجية في محافظة ذي قار حيث قدر (10.6) كغم .

- محصول الرمان

أولا - الإنتاج

قدر إنتاج الرمان (120887) طن للموسم الصيفي 2009 بزيادة قدرت نسبتها (5.1 %) عن إنتاج العام الماضي حيث كان (115041) طن ، احتلت محافظة ديالى المركز الأول من حيث الإنتاج حيث قدر (86531) طن بنسبة (71.6 %) من مجموع إنتاج العراق بزيادة قدرت نسبتها (4.8 %) عما كان عليه في العام الماضي حيث كان (82531) طن ، تليها محافظة صلاح الدين حيث قدر إنتاجها لهذا العام (23333) طن بنسبة (19.3 %) من مجموع إنتاج العراق وبزيادة قدرت نسبتها (7.3 %) عما كان عليه في العام الماضي حيث كان (21750) طن ، في حين احتلت محافظة بغداد المركز الثالث حيث قدر إنتاجها (3003) طن بنسبة (2.5 %) من مجموع إنتاج العراق بانخفاض قدر نسبته (0.7 %) عما كان عليه في العام الماضي حيث كان (3023) طن فيما شكلت بقية المحافظات نسبة مقدارها (6.6 %) من مجموع إنتاج العراق وشكل إنتاج محصول الرمان نسبة مقدارها (29.0 %) من مجموع إنتاج أشجار الفواكه الصيفية في

العراق .

ثانياً - متوسط الإنتاجية

قدر متوسط إنتاجية الشجرة الواحدة (24.4) كغم لسنة 2009 بزيادة قدرت نسبتها (3.8 %) عما كان عليه في العام الماضي حيث كان (23.5) كغم. وان أعلى متوسط للإنتاجية تحقق في محافظة الانبار حيث قدر (32.7) كغم وأقل متوسط للإنتاجية تحقق في محافظة ذي قار حيث قدر (8.4) كغم .

• محصول التفاح

أولاً - الإنتاج

قدر إنتاج التفاح (36576) طن للموسم الصيفي 2009 بزيادة قدرت نسبتها (0.6 %) عن إنتاج العام الماضي حيث كان (36362) طن ، احتلت محافظة بغداد المركز الأول من حيث الإنتاج حيث قدر (14372) طن بنسبة (39.3 %) من مجموع إنتاج العراق بزيادة قدرت نسبتها (13.0 %) عما كان عليه في العام الماضي حيث كان (12723) طن ، تليها محافظة صلاح الدين حيث قدر إنتاجها لهذا العام (11686) طن بنسبة (31.9 %) من مجموع إنتاج العراق وبانخفاض قدر نسبته (14.9 %) عما كان عليه في العام الماضي حيث كان (13734) طن في حين احتلت محافظة الانبار المركز الثالث حيث قدر إنتاجها (5087) طن بنسبة (13.9 %) من مجموع إنتاج العراق بزيادة قدرت نسبتها (17.4 %) عما كان عليه في العام الماضي حيث كان (4332) طن فيما شكلت بقية المحافظات نسبة مقدارها (14.9 %) من مجموع إنتاج العراق وشكل إنتاج محصول التفاح نسبة مقدارها (8.8 %) من مجموع إنتاج أشجار الفواكه الصيفية في العراق .

ثانياً - متوسط الإنتاجية

قدر متوسط إنتاجية الشجرة الواحدة (25.3) كغم لسنة 2009 بانخفاض قدر نسبته (5.6 %) عما كان عليه في العام الماضي حيث كان (26.8) كغم. وان أعلى متوسط للإنتاجية تحقق في محافظة بغداد حيث قدر (30.3) كغم وأقل متوسط للإنتاجية تحقق في محافظة النجف حيث قدر (9.8) كغم .

• محصول المشمش

أولاً - الإنتاج

قدر إنتاج المشمش (18339) طن للموسم الصيفي 2009 بانخفاض قدر نسبته (3.2 %) عن إنتاج العام الماضي حيث كان (18952) طن ، احتلت محافظة صلاح الدين المركز الأول من حيث الإنتاج حيث قدر (7174) طن بنسبة (39.1 %) من مجموع إنتاج العراق بانخفاض قدر نسبته (12.1 %) عما كانت عليه في العام الماضي حيث كان (8161) طن ، تليها محافظة بغداد حيث قدر إنتاجها لهذا العام (5654) طن

بنسبة (30.8 %) من مجموع إنتاج العراق وازيادة قدرت نسبتها (7.9 %) عما كانت عليه في العام الماضي حيث كان (5242) طن ، في حين احتلت محافظة نينوى المركز الثالث حيث قدر إنتاجها (1751) طن بنسبة (9.5 %) من مجموع إنتاج العراق بزيادة قدرت نسبتها (12.4 %) عما كان عليه في العام الماضي حيث كان (1558) طن فيما شكلت بقية المحافظات نسبة مقدارها (20.6 %) من مجموع إنتاج العراق وشكل إنتاج محصول المشمش نسبة مقدارها (4.4 %) من مجموع إنتاج أشجار الفواكه الصيفية في العراق .

ثانياً - متوسط الإنتاجية

قدر متوسط إنتاجية الشجرة الواحدة (25.4) كغم لسنة 2009 بانخفاض قدر نسبته (8.0 %) عما كان عليه في العام الماضي حيث كان (27.6) كغم وان أعلى متوسط للإنتاجية تحقق في محافظة بغداد حيث قدر (31.5) كغم وأقل متوسط للإنتاجية تحقق في محافظة ذي قار حيث قدر (4.7) كغم .

• محصول العرموط

أولاً :- الإنتاج

قدر إنتاج العرموط (12489) طن للموسم الصيفي 2009 بانخفاض قدر نسبته (0.2 %) عن إنتاج العام الماضي حيث كان (12508) طن ، احتلت محافظة صلاح الدين المركز الأول من حيث الإنتاج حيث قدر (4533) طن بنسبة (36.3 %) من مجموع إنتاج العراق بزيادة قدرت نسبتها (4.0 %) عما كان عليه في العام الماضي حيث كان (4358) طن ، تليها محافظة بغداد حيث قدر إنتاجها لهذا العام (3824) طن بنسبة (30.6 %) من مجموع إنتاج العراق بزيادة قدرت نسبتها (2.7 %) عما كان عليه في العام الماضي حيث كان (3723) طن ، في حين احتلت محافظة ديالى المركز الثالث حيث قدر إنتاجها (1063) طن بنسبة (8.5 %) من مجموع إنتاج العراق بانخفاض قدر نسبته (18.3 %) عما كان عليه في العام الماضي حيث كان (1301) طن فيما شكلت بقية المحافظات نسبة مقدارها (24.6 %) من مجموع إنتاج العراق وشكل إنتاج محصول العرموط نسبة مقدارها (3.0 %) من مجموع إنتاج أشجار الفواكه الصيفية في العراق

ثانياً :- متوسط الإنتاجية

قدر متوسط إنتاجية الشجرة الواحدة (24.7) كغم لسنة 2009 بانخفاض قدر نسبته (1.6 %) عما كان عليه في العام الماضي حيث كان (25.1) كغم وان أعلى متوسط للإنتاجية تحقق في محافظة كركوك حيث قدر (45.0) كغم وأقل متوسط للإنتاجية تحقق في محافظة النجف حيث قدر (10.5) كغم .

• محصول التين

أولاً :- الإنتاج

قدر إنتاج التين (8870) طن للموسم الصيفي 2009 بانخفاض قدر نسبته (6.4 %) عن إنتاج العام الماضي حيث كان (9473) طن ، احتلت محافظة صلاح الدين المركز الأول من حيث الإنتاج حيث قدر (4692) طن بنسبة (52.9 %) من مجموع إنتاج العراق بانخفاض قدر نسبته (8.6 %) عما كان عليه في العام الماضي حيث كان (5134) طن ، تليها محافظة نينوى حيث قدر إنتاجها لهذا العام (1167) طن بنسبة (13.2 %) من مجموع إنتاج العراق بزيادة قدرت نسبتها (10.2 %) عما كان عليه في العام الماضي حيث كان (1059) طن في حين احتلت محافظة واسط المركز الثالث حيث قدر إنتاجها (1160) طن بنسبة (13.1 %) من مجموع إنتاج العراق بانخفاض قدرت نسبته (16.6 %) عما كان عليه في العام الماضي حيث كان (1391) طن فيما شكلت بقية المحافظات نسبة مقدارها (20.8 %) من مجموع إنتاج العراق ، وشكل إنتاج محصول التين نسبة مقدارها (2.1 %) من مجموع إنتاج أشجار الفواكه الصيفية في العراق .

ثانياً :- متوسط الإنتاجية

قدر متوسط إنتاجية الشجرة الواحدة (22.5) كغم لسنة 2009 بانخفاض قدر نسبته (7.0 %) عما كان عليه في العام الماضي حيث كان (24.2) كغم . وان أعلى متوسط للإنتاجية تحقق في محافظة كركوك حيث قدر (40.3) كغم وأقل متوسط للإنتاجية تحقق في محافظة ذي قار حيث قدر (5.5) كغم .

• محصول الالبالو

أولاً :- الإنتاج

قدر إنتاج الالبالو (9024) طن للموسم الصيفي 2009 بانخفاض قدر نسبته (8.6 %) عن إنتاج العام الماضي حيث كان (9874) طن ، احتلت محافظة صلاح الدين المركز الأول من حيث الإنتاج حيث قدر (6611) طن بنسبة (73.3 %) من مجموع إنتاج العراق بانخفاض قدر نسبته (12.7 %) عما كان عليه في العام الماضي حيث كان (7573) طن ، تليها محافظة بغداد حيث قدر إنتاجها لهذا العام (1375) طن بنسبة (15.2 %) من مجموع إنتاج العراق وبزيادة قدرت نسبتها (11.7 %) عما كان عليه في العام الماضي حيث كان (1231) طن . في حين احتلت محافظة ديالى المركز الثالث حيث قدر إنتاجها (355) طن بنسبة (3.9 %) من مجموع إنتاج العراق بانخفاض قدر نسبته (17.1 %) عما كان عليه في العام الماضي حيث كان (428)

(طن فيما شكلت بقية المحافظات نسبة مقدارها (7.6 %) من مجموع إنتاج العراق ، وشكل إنتاج محصول الالوبالو نسبة مقدارها (2.2 %) من مجموع إنتاج أشجار الفواكه الصيفية في العراق .

ثانياً :- متوسط الإنتاجية

قدر متوسط إنتاجية الشجرة الواحدة (25.9) كغم لسنة 2009 بانخفاض قدر نسبته (12.2 %) عما كان عليه في العام الماضي حيث كان (29.5) كغم وان أعلى متوسط للإنتاجية تحقق في محافظة صلاح الدين حيث قدر (28.5) كغم وأقل متوسط للإنتاجية تحقق في محافظة القادسية حيث قدر (9.7) كغم .

• محصول الكوجه

أولاً :- الإنتاج

قدر إنتاج الكوجه (1781) طن للموسم الصيفي 2009 بانخفاض قدر نسبته (4.6 %) عن إنتاج العام الماضي حيث كان (1866) طن ، احتلت محافظة كربلاء المركز الأول من حيث الإنتاج حيث قدر (691) طن بنسبة (38.8 %) من مجموع إنتاج العراق بانخفاض قدر نسبته (0.1 %) عما كان عليه في العام الماضي حيث كان (692) طن ، تليها محافظة صلاح الدين حيث قدر إنتاجها لهذا العام (559) طن بنسبة (31.4 %) من مجموع إنتاج العراق وبانخفاض قدر نسبته (16.3 %) عما كان عليه في العام الماضي حيث كان (668) طن في حين احتلت محافظة بغداد المركز الثالث حيث قدر إنتاجها (176) طن بنسبة (9.9 %) من مجموع إنتاج العراق بزيادة قدرت نسبتها (11.4 %) عما كان عليه في العام الماضي حيث كان (158) طن فيما شكلت بقية المحافظات نسبة مقدارها (19.9 %) من مجموع إنتاج العراق . وشكل إنتاج محصول الكوجه نسبة مقدارها (0.4 %) من مجموع إنتاج أشجار الفواكه الصيفية في العراق .

ثانياً :- متوسط الإنتاجية

قدر متوسط إنتاجية الشجرة الواحدة (16.1) كغم لسنة 2009 بانخفاض قدر نسبته (10.1 %) عما كان عليه في العام الماضي حيث كان (17.9) كغم وان أعلى متوسط للإنتاجية تحقق في محافظة الانبار حيث قدر (26.7) كغم وأقل متوسط للإنتاجية تحقق في محافظة النجف حيث قدر (10.2) كغم

• محصول الخوخ

أولاً :- الإنتاج

قدر إنتاج الخوخ (1526) طن للموسم الصيفي 2009 بزيادة قدرت نسبتها (14.0 %) عن إنتاج العام الماضي حيث كان (1339) طن ، احتلت محافظة نينوى المركز الأول من حيث الإنتاج حيث قدر (830) طن

بنسبة (54.4 %) من مجموع إنتاج العراق بزيادة قدرت نسبتها (17.1 %) عما كان عليه في العام الماضي حيث كان (709) طن، تليها محافظة صلاح الدين حيث قدر إنتاجها لهذا العام (287) طن بنسبة (18.8 %) من مجموع إنتاج العراق بانخفاض قدر نسبته (5.0 %) عما كان عليه في العام الماضي حيث كان (302) طن في حين احتلت محافظة واسط المركز الثالث حيث قدر إنتاجها (157) طن بنسبة (10.3 %) من مجموع إنتاج العراق بزيادة قدرت نسبتها (12.9 %) عما كان عليه في العام الماضي حيث كان (139) طن فيما شكلت بقية المحافظات نسبة مقدارها (16.5 %) من مجموع إنتاج العراق . وشكل إنتاج محصول الخوخ نسبة مقدارها (0.3 %) من مجموع إنتاج أشجار الفواكه الصيفية في العراق .

ثانياً :- متوسط الإنتاجية

قدر متوسط إنتاجية الشجرة الواحدة (18.8) كغم لسنة 2009 بزيادة قدرت نسبتها (2.7 %) عما كان عليه في العام الماضي حيث كان (18.3) كغم وان أعلى متوسط للإنتاجية تحقق في محافظة كركوك حيث قدر (37.7) كغم واقل متوسط للإنتاجية تحقق في محافظة البصرة حيث قدر (9.7) كغم .

• محصول الزيتون

أولاً :- الإنتاج

قدر إنتاج الزيتون (12992) طن للموسم الصيفي 2009 بزيادة قدرت نسبتها (19.9 %) عن إنتاج العام الماضي حيث كان (10840) طن ، احتلت محافظة نينوى المركز الأول من حيث الإنتاج حيث قدر (5424) طن بنسبة (41.7 %) من مجموع إنتاج العراق بزيادة قدرت نسبتها (15.7 %) عما كان عليه في العام الماضي حيث كان (4687) طن ، تليها محافظة بغداد حيث قدر إنتاجها لهذا العام (2435) طن بنسبة (18.7 %) من مجموع إنتاج العراق بزيادة قدرت نسبتها (30.8 %) عما كان عليه في العام الماضي حيث كان (1862) طن ، في حين احتلت محافظة صلاح الدين المركز الثالث حيث قدر إنتاجها (2068) طن بنسبة (15.9 %) من مجموع إنتاج العراق بزيادة قدرت نسبتها (24.4 %) عما كان عليه في العام الماضي حيث كان (1662) طن فيما شكلت بقية المحافظات نسبة مقدارها (23.7 %) من مجموع إنتاج العراق وشكل إنتاج محصول الزيتون نسبة (3.1 %) من مجموع إنتاج أشجار الفواكه الصيفية في العراق .

ثانياً :- متوسط الإنتاجية

قدر متوسط إنتاجية الشجرة الواحدة (22.5) كغم لسنة 2009 بزيادة قدرت نسبتها (0.9 %) عما كان عليه في العام الماضي حيث كان (22.3) كغم وان أعلى متوسط للإنتاجية تحقق في محافظة الانبار حيث قدر (30.3) كغم واقل متوسط للإنتاجية تحقق في محافظة ديالى حيث قدر (14.9) كغم .

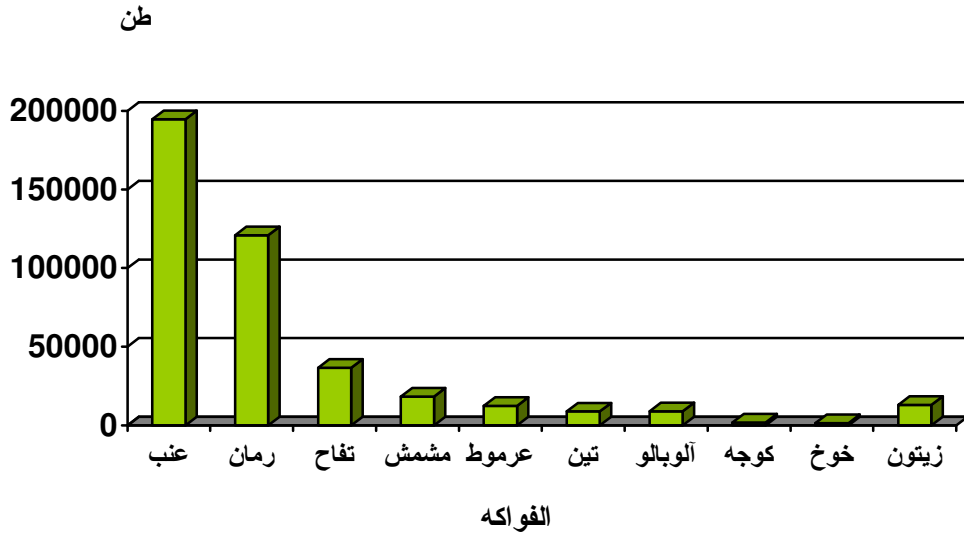
وكاستنتاج عام فإن إنتاج أشجار الفواكه الصيفية يبدو متذبذب ومستقر بين نوع وآخر من أنواع الفاكهة مما يؤشر حالة جمود وتراجع في القطاع الزراعي بشكل عام لأسباب كثيرة ومتعددة منها انتشار ظاهرة الجفاف وقلة وانخفاض مناسيب المياه الواردة

إلى العراق وعدم توفر المستلزمات الزراعية وارتفاع أسعارها وخاصة المبيدات الزراعية والأسمدة إضافة لعدم وجود سياسات زراعية واعدة تتناسب وحجم المشكلة الزراعية أدى بالمحصلة النهائية إلى أخفاقات متتالية في عدد غير قليل من الموارد الزراعية الأساسية ومنها بساتين النخيل والفواكه والمحاصيل الثانوية والخضراوات نأمل من الجهات ذات العلاقة من وضع السياسات الهادفة للنهوض بالقطاع الزراعي الذي يشكل المحور الإستراتيجي للتنمية الاقتصادية في العراق .

جدول رقم (1)

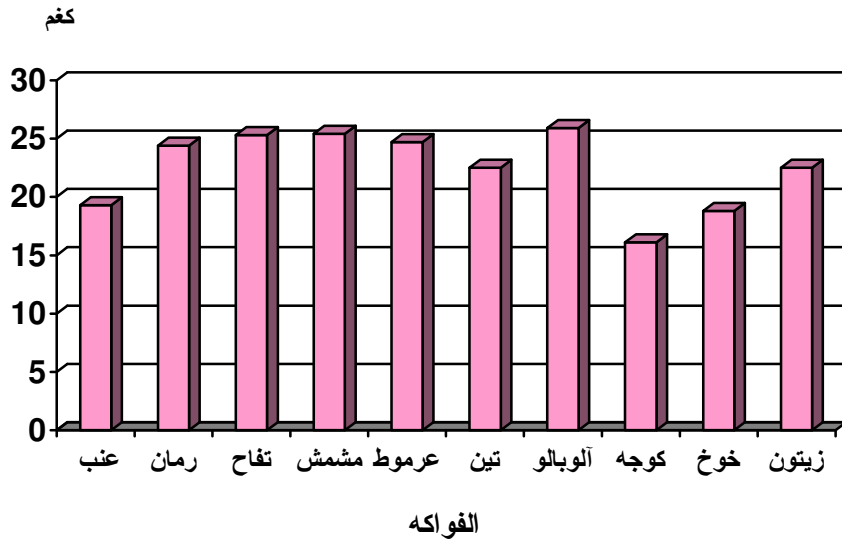
الإنتاج ومتوسط إنتاجية أشجار الفواكه للموسم الصيفي لسنة 2009 حسب أنواعها
مقارنة بسنة 2008 على مستوى العراق

نوع الفاكهة	عدد الأشجار المثمرة (شجرة)		متوسط إنتاجية الشجرة الواحدة (كغم)		الإنتاج (طن)		%
	2008	2009	2008	2009	2008	2009	
العنب	9972035	10110629	20.38	19.26	203223	194731	46.6
الرمان	4893893	4946832	23.51	24.44	115041	120887	29.0
التفاح	1356696	1444175	26.8	25.33	36362	36576	8.8
المشمش	686946	721680	27.59	25.41	18952	18339	4.4
العرموط	497938	505882	25.12	24.69	12508	12489	3.0
التين	391722	394955	24.18	22.46	9473	8870	2.1
الألوبالو	334598	349060	29.51	25.85	9874	9024	2.2
الكوجه	103974	110384	17.95	16.13	1866	1781	0.4
الخوخ	72986	81219	18.35	18.79	1339	1526	0.4
الزيتون	486528	576556	22.28	22.53	10840	12992	3.1
المجموع	18797316	19241372	-	-	419478	417215	100



شكل رقم (1)

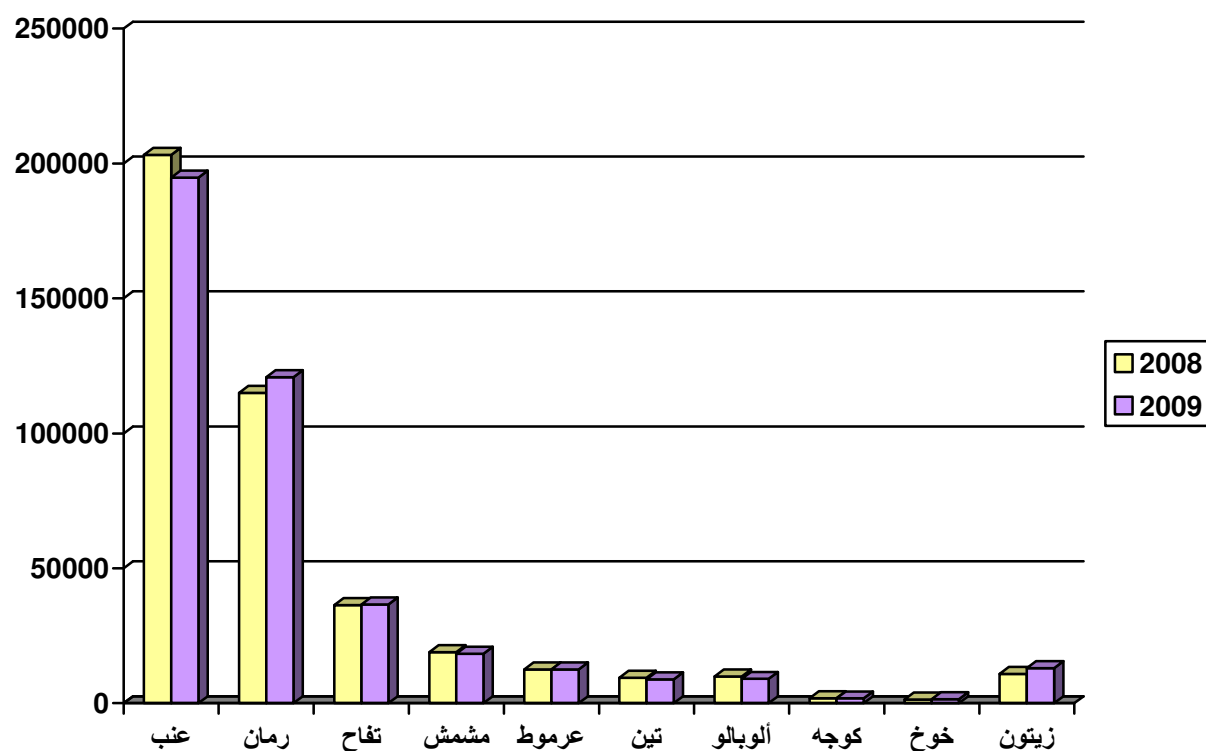
إنتاج أشجار الفواكه حسب النوع للموسم الصيفي لسنة 2009
على مستوى العراق



شكل رقم (2)

متوسط إنتاجية الشجرة حسب النوع للموسم الصيفي لسنة 2009
على مستوى العراق

طن



الفواكه

شكل رقم (3)

كمية إنتاج الفواكه للموسم الصيفي لسنة 2009 حسب أنواعها
مقارنة بسنة 2008

جدول رقم (2)

إنتاج أشجار الفواكه للموسم الصيفي لسنة 2009 حسب المحافظات

محصول : العنب

المحافظة	عدد الأشجار المثمرة (شجرة)	متوسط الإنتاجية (كغم)	الإنتاج (طن)	%
نينوى	254314	16.1	4094	2.1
كركوك	21462	14.4	309	0.1
ديالى	2411820	16.0	38589	19.8
الانبار	19940	27.5	548	0.3
بغداد	187389	29.7	5565	2.8
واسط	12139	17.4	211	0.1

64.7	12594 7	19.5	6458812	صلاح الدين
2.0	3851	17.3	222591	بابل
0.1	105	18.0	5830	كربلاء
7.9	15325	30.5	502461	النجف
0.0	33	23.2	1421	القادسية
0.0	19	15.8	1200	المتنى
0.0	1	10.6	94	ذي قار
0.0	-	-	-	ميسان
0.1	134	12.0	11156	البصرة
100	19473 1	19.26	1011062 9	المجموع

الرمز (-) يعني الكمية صفر

محصول : الرمان

%	الإنتاج (طن)	متوسط الإنتاجية (كغم)	عدد الأشجار المنمرة (شجرة)	المحافظة
1.1	1365	19.7	69266	نينوى
0.1	173	27.0	6404	كركوك
71.6	86531	25.0	3461237	ديالى
1.5	1821	32.7	55699	الانبار
2.5	3003	30.6	98137	بغداد
0.2	235	18.8	12513	واسط
				صلاح الدين
19.3	23333	25.5	915025	الدين
0.9	1081	18.4	58727	بابل
2.4	2916	12.0	242988	كربلاء
0.0	57	11.8	4848	النجف
0.2	203	22.0	9207	القادسية
0.1	91	18.6	4885	المتنى
0.0	9	8.4	1074	ذي قار
0.0	2	14.6	137	ميسان
0.1	67	10.0	6685	البصرة
100	120887	24.44	4946832	المجموع

تابع جدول 2: محصول التفاح

المحافظة	عدد الأشجار المثمرة (شجرة)	متوسط الإنتاجية (كغم)	الإنتاج (طن)	%
نينوى	44947	21.9	984	2.7
كركوك	1118	20.6	23	0.1
ديالى	85341	19.9	1698	4.6
الانبار	234410	21.7	5087	13.9
بغداد	474321	30.3	14372	39.3
واسط	106002	22.5	2385	6.5
صلاح الدين	475032	24.6	11686	31.9
بابل	13292	16.0	213	0.6
كربلاء	5020	13.3	67	0.2
النجف	1833	9.8	18	0.1
القادسية	1960	12.8	25	0.1
المنثى	579	24.2	14	0.0
ذي قار	88	11.4	1	0.0
ميسان	-	-	-	0.0
البصرة	232	12.9	3	0.0
المجموع	1444175	25.33	36576	100

محصول المشمش

المحافظة	عدد الأشجار المثمرة (شجرة)	متوسط الإنتاجية (كغم)	الإنتاج (طن)	%
نينوى	77830	22.5	1751	9.5
كركوك	2476	27.9	69	0.4
ديالى	62347	14.0	873	4.8
الانبار	37998	28.0	1064	5.8
بغداد	179489	31.5	5654	30.8
واسط	21677	20.1	436	2.4
صلاح الدين	249969	28.7	7174	39.1
بابل	9568	14.5	139	0.8
كربلاء	71509	15.0	1073	5.9
النجف	4813	13.1	63	0.3
القادسية	2345	12.4	29	0.2

0.0	8	10.4	769	المتنى
0.0	1	4.7	213	ذي قار
0.0	-	-	-	ميسان
0.0	5	7.4	677	البصرة
100	18339	25.41	721680	المجموع

تابع جدول 2: محصول العرموط

المحافظة	عدد الأشجار المثمرة (شجرة)	متوسط الانتاجية (كغم)	الانتاج (طن)	%
نينوى	30962	23.2	718	5.8
كركوك	19696	45.0	886	7.1
ديالى	62884	16.9	1063	8.5
الانبار	18109	22.8	413	3.3
بغداد	131857	29.0	3824	30.6
واسط	26246	19.6	514	4.1
صلاح الدين	185025	24.5	4533	36.3
بابل	20575	20.5	422	3.4
كربلاء	6248	10.6	66	0.5
النجف	2963	10.5	31	0.3
القادسية	1028	13.6	14	0.1
المتنى	131	15.3	2	0.0
ذي قار	-	-	-	0.0
ميسان	-	-	-	0.0
البصرة	158	19.0	3	0.0
المجموع	505882	24.69	12489	100

محصول : التين

المحافظة	عدد الأشجار المثمرة (شجرة)	متوسط الانتاجية (كغم)	الانتاج (طن)	%
نينوى	57213	20.4	1167	13.2
كركوك	1664	40.3	67	0.7
ديالى	26467	7.0	185	2.1

3.1	273	27.7	9859	الانبار
5.1	448	22.3	20073	بغداد
13.1	1160	12.9	89927	واسط
52.9	4692	35.0	134062	صلاح الدين
2.2	197	10.1	19517	بابل
1.4	122	11.8	10298	كربلاء
1.5	137	14.3	9581	النجف
4.0	352	30.0	11728	القادسية
0.1	11	13.1	838	المنثى
0.0	2	5.5	364	ذي قار
0.0	1	11.5	87	ميسان
0.6	56	17.1	3277	البصرة
100	8870	22.46	394955	المجموع

تابع جدول 2: محصول الأوبالو

المحافظة	عدد الأشجار المثمرة (شجرة)	متوسط الأنتاجية (كغم)	الأنتاج (طن)	%
نينوى	11110	22.2	247	2.7
كركوك	1858	17.8	33	0.4
ديالى	27708	12.8	355	3.9
الانبار	8713	27.2	237	2.6
بغداد	55204	24.9	1375	15.2
واسط	6537	13.8	90	1.0
صلاح الدين	231977	28.5	6611	73.3
بابل	1197	14.2	17	0.2
كربلاء	2259	14.2	32	0.4
النجف	442	15.8	7	0.1
القادسية	2055	9.7	20	0.2
المنثى	-	-	-	0.0
ذي قار	-	-	-	0.0
ميسان	-	-	-	0.0
البصرة	-	-	-	0.0
المجموع	349060	25.85	9024	100

محصول : الكوجه

المحافظة	عدد الأشجار المثمرة (شجرة)	متوسط الأنتاجية (كغم)	الأنتاج (طن)	%
نينوى	6863	18.7	128	7.2
كركوك	85	11.8	1	0.1
ديالى	1071	12.1	13	0.7
الانبار	5362	26.7	143	8.0
بغداد	7505	23.5	176	9.9
واسط	1902	18.4	35	2.0
صلاح الدين	24844	22.5	559	31.4
بابل	2357	13.6	32	1.8
كربلاء	60116	11.5	691	38.8
النجف	197	10.2	2	0.1
القادسية	82	12.2	1	0.0
المتنى	-	-	-	0.0
ذي قار	-	-	-	0.0
ميسان	-	-	-	0.0
البصرة	-	-	-	0.0
المجموع	110384	16.13	1781	100

تابع جدول 2: محصول الخوخ

المحافظة	عدد الأشجار المثمرة (شجرة)	متوسط الأنتاجية (كغم)	الأنتاج (طن)	%
نينوى	44155	18.8	830	54.4
كركوك	53	37.7	2	0.1
ديالى	7961	15.0	119	7.8
الانبار	1080	26.0	28	1.8
بغداد	3816	20.2	77	5.0
واسط	10452	15.0	157	10.3
صلاح الدين	11665	24.6	287	18.8

0.1	2	12.0	166	بابل
0.3	4	14.6	274	كربلاء
0.1	1	11.8	85	النجف
1.2	18	12.8	1409	القادسية
0.0	-	-	-	المتنى
0.0	-	-	-	ذي قار
0.0	-	-	-	ميسان
0.1	1	9.7	103	البصرة
100	1526	18.79	81219	المجموع

محصول : الزيتون

%	الانتاج (طن)	متوسط الانتاجية (كغم)	عدد الأشجار المثمرة (شجرة)	المحافظة
41.7	5424	22.3	243224	نينوى
2.9	370	28.0	13227	كركوك
3.5	455	14.9	30555	ديالى
15.4	2002	30.3	66086	الانبار
18.7	2435	24.7	98573	بغداد
0.7	89	16.4	5412	واسط
				صلاح
15.9	2068	18.7	110566	الدين
0.5	67	15.7	4266	بابل
0.2	27	19.6	1380	كربلاء
0.2	20	15.5	1287	النجف
0.1	10	15.5	646	القادسية
0.0	4	16.7	240	المتنى
0.0	1	15.2	66	ذي قار
0.0	-	-	-	ميسان
0.2	20	19.5	1028	البصرة
100	12992	22.53	576556	المجموع