

1		
1		
2		
2		-
3	2009 -2005	1
4	2009	2
4	2009	3
5	2009	4
5	2009	5
6	2009	6
6	2009	7
7	2009	8
8	2009	9
8	2009	10
9	2009	11
10	2009	12
10	2009	13
10	2009	14
11	2009	15
12	2009	16

12	2009	17
12	2009	18
13	2009	19
13	2009	20
14	2009	21
14	2009	22
15	2009	23
16	2009	24
17	2009	25

3	2009 -2005	(1)
11	2009	(2)
11	2009	(3)
11	2009	(4)
11	2009	(5)

مقدمة

التجارة الداخلية هي عملية تبادل للسلع والخدمات من خلال عقد الصفقات التجارية بين التجار والباعة والمنتجين والمستهلكين ضمن حدود البلد ومن هنا فهي أكثر القطاعات الاقتصادية تماسا بالمواطنين ومعيشتهم اليومية والتجارة الداخلية الحكومية (القطاع العام) هي شكل من أشكال التجارة الداخلية سواء كانت تجارة جملة او تجارة تجزئة. وتكون أكثر وضوحا في البلدان النامية متمثلة بمؤسسات أو شركات القطاع العام التجاري التي تمتلكها الحكومة المركزية للدولة أو للسلطات المحلية كما هو الحال في العراق. ويعزى أهمية هذا الشكل من التجارة إلى إن الدولة تستطيع من خلاله وتبعا للخطط التي تصوغها أجهزتها التخطيطية انطلاقا من إستراتيجية معينة إن تحقق أهدافها في السوق، ويتجلى ذلك من خلال عرض المواد والسلع والخدمات بأسعار محددة في جميع أنحاء البلد ولجميع المواطنين. تعتبر بيانات إحصاءات التوزيع والتي تتمثل بالتجارة الداخلية للقطاع العام أو القطاع الخاص إحدى المؤشرات الضرورية لاحتساب الناتج المحلي الإجمالي لنشاط التجارة وبالتالي فهي ضرورية لاحتساب الدخل القومي.

إطار العمل

- ❖ يتم جمع البيانات بموجب استمارة خاصة معدة من قبل مديرية إحصاء التجارة في الجهاز المركزي للإحصاء وتكنولوجيا المعلومات .
- ❖ توزع الاستمارة على مؤسسات القطاع العام حصرا"
- ❖ تشمل الشركات ذات النشاط التجاري الغالب على إيراداتها السنوية المحققة.
- ❖ تجمع البيانات بشكل دوري سنوي .
- ❖ تم إعداد برنامج الإكسل في الحاسبة الشخصية لأعداد التقرير.
- ❖ الشركات المشمولة هي :
 - 1- وزارة النفط (الشركة العامة لتوزيع المنتجات النفطية) .
 - 2- وزارة الزراعة (الشركة العامة للتجهيزات الزراعية) .
 - 3- وزارة التجارة وتشمل الشركات الآتية :
 - الشركة العامة لتجارة المواد الغذائية.
 - الشركة العامة لتجارة الحبوب .
 - الشركة العامة للأسواق المركزية .
 - الشركة العامة لتجارة المواد الإنشائية .
 - الشركة العامة لتجارة السيارات .
 - الشركة العامة للاستيراد والتصدير . متوقفة
- ❖ تم شمول محافظات إقليم كردستان في المنشآت أعلاه عدا شركات وزارة التجارة (الشركة العامة للأسواق المركزية ، الشركة العامة لتجارة السيارات والشركة العامة لتجارة المواد الإنشائية) و وزارة الزراعة (الشركة العامة للتجهيزات الزراعية) لعدم وجود فروع للشركات فيها.

تحليل المؤشرات

- ❖ بلغ عدد المنشآت المشمولة (7) منشآت تابعة لكل من وزارة النفط، وزارة الزراعة ووزارة التجارة.
- ❖ بلغ عدد العاملين(44776) عاملا بزيادة مقداره (0.3%) مقارنة بسنة 2008 حيث بلغ (44641) عاملا
- ❖ بلغ مجموع الأجور والرواتب والمزايا المدفوعة للعاملين (659242) مليون دينار وبنسبة زيادة مقدارها (4.6%) مقارنة بسنة 2008 حيث بلغ (630047) مليون دينار .
- ❖ بلغت قيمة المشتريات(6663315) مليون دينار وبنسبة انخفاض مقدارها (36.4%) مقارنة بسنة 2008 حيث بلغت (10478090) مليون دينار .
- ❖ بلغت قيمة المبيعات(6630341) مليون دينار وبنسبة زيادة مقدارها (11.2%) مقارنة بسنة 2008 حيث بلغ (5964810) مليون دينار .
- ❖ بلغت قيمة المصروفات (4248926) مليون دينار وبنسبة زيادة مقدارها (364.1%) مليون دينار مقارنة بسنة 2008 حيث بلغ (915470) مليون دينار .
- ❖ بلغ قيمة أجمالي الإيرادات (11473215) مليون دينار وبنسبة انخفاض مقدارها (11.5%) مليون دينار مقارنة بسنة 2008 حيث بلغ (12960344) مليون دينار .

❖ المفاهيم والمصطلحات المستخدمة

❖ -:

❖ -:

❖ -:

❖ -:

❖) -:

(....

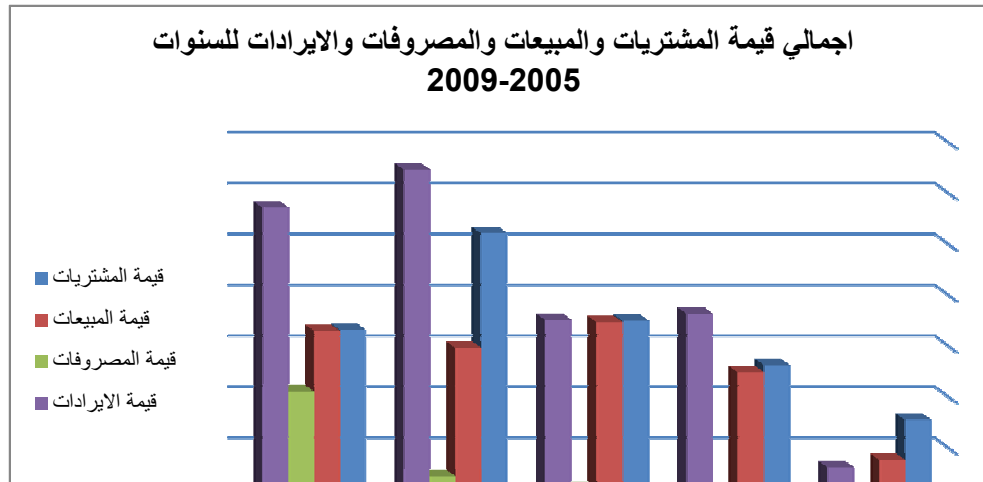
❖ -:

(1)

2009-2005

:

%		%		%		%		%		%		%	
-	1268360005	-	295267905	-	1558306648	-	3140691215	-	205561937	-	46106	-	7 2005
476.0	7306029860	23.6	364882029	220.8	4998504215	68.4	5288827067	10.7	227478168	-2.8	44823	0.0	7 2006
-3.3	7062355585	20.9	441019657	39.7	6981798061	32.9	7029496522	8.9	247721417	-0.1	44797	0.0	7 2007
83.5	12960343665	107.6	915470109	-14.6	5964809876	49.1	10478090184	154.3	630046975	-0.3	44641	0.0	7 2008
-11.5	11473215494	364.1	4248926330	11.2	6630340777	-36.4	6663314846	4.6	659242162	0.3	44776	0.0	7 2009



(2)

2009

:

0	1108110409	907044592	540708665	3064264	1
0	11659233	13234358	25376361	2000000	1
13723206	178132797	55537192	10519046326	3677000	5
13723206	1297902439	975816142	11085131352	8741264	7

(3)

2009

الفروع		عدد الوكلاء لتجارة			الوزارة
مجموع العاملين	عددتها	المجموع	الجملة	المفرد	
0	0	871	871	0	
0	0	1752	0	1752	
9827	48	36575	0	36575	
9827	48	39198	871	38327	

جدول رقم (4)

توزيع العاملين في نهاية السنة حسب الجنسية والصنف لسنة 2009

اصناف العاملين	العراقيون	العرب	المجموع
رئيس الشركة والمدراء العامون ومعاونيهم	17	0	17
العاملون في الامور الادارية والذاتية والاحصاء والحقوق	8878	1	8879
العاملون في الحسابات والتدقيق	3457	2	3459
العاملون في المشتريات والاستيرادات	2489	1	2490
العاملون في المبيعات	4084	5	4089
العاملون في المخازن	5000	1	5001
العاملون في الشعب الفنية	3963	10	3973
العاملون في شعبة الصيانة والتصليح والانتاج	5961	4	5965
العاملون في الخدمات	10898	5	10903
المجموع	44747	29	44776

جدول رقم (5)

قيمة الرواتب والاجور السنوية للعاملين حسب الجنسية والصنف لسنة 2009

القيمة : الف دينار

اصناف العاملين	العراقيون	العرب	المجموع
رئيس الشركة والمدراء العامون ومعاونيهم	410260	0	410260
العاملون في الامور الادارية والذاتية والاحصاء والحقوق	107170660	7452	107178112
العاملون في الحسابات والتدقيق	38078911	15257	38094168
العاملون في المشتريات والاستيرادات	50539325	18784	50558109
العاملون في المبيعات	58310303.94	38866	58349169.94
العاملون في المخازن	57578913	7810	57586723
العاملون في الشعب الفنية	45724754	359758	46084512
العاملون في شعبة الصيانة والتصليح والانتاج	70987263	75136	71062399
العاملون في الخدمات	60810552	1154934	61965486
المجموع	489610941.9	1677997	491288938.9

جدول رقم (6)

عدد العاملين وأجورهم حسب الجنسية وعائدية المنشآت لسنة 2009

القيمة : الف دينار

الوزارة	العراقيون	العرب	المجموع
النفط	العدد	12	15093
	الاجور	225408	294980434
الزراعة	العدد	0	796
	الاجور	12696005	12696005
التجارة	العدد	17	28887
	الاجور	1452589	183612499.9
المجموع	العدد	29	44776
	الاجور	1677997	491288938.9

جدول رقم (7)

قيمة المزايا المدفوعة للعاملين حسب عائدية المنشآت لسنة 2009

القيمة : الف دينار

الوزارة	النفط	الزراعة	التجارة	المجموع
مخصصات عائلية	10922341	683541	19586203	31192085
اجور اعمال اضافية	14858890	9202	541682	15409774
مكافآت تشجيعية	26508201	98860	1077135	27684196
مخصصات مهنية وفنية	28857600	0	30932855	59790455
مخصصات تعويضية (سكن ، نقل ، طعام)	0	0	21521	21521
مخصصات غلاء معيشة	0	0	0	0
مخصصات مقطوعة	0	2031846	0	2031846
حصة المنشأة في التقاعد	10746115	1049235	12684089	24479439
التأمين على الموظفين	472500	0	0	472500
الضمان الصحي للموظفين	0	0	3359079	3359079
المساهمة في الضمان الاجتماعي لغير العراقيين	0	0	0	0
اخرى	0	0	3512328	3512328
المجموع	92365647	3872684	71714892	167953223

جدول رقم (8)

قيمة المشتريات والمبيعات حسب عائلية المنشآت لسنة 2009

القيمة : الف دينار

المبيعات	المشتريات	نوع السلعة	الوزارة	
2404085400	1138596309	بنزين باتواعه	التنمية	
408111150	103313621	نפט أبيض		
2130282400	276211660	زيت الغاز		
122363100	260832679	اسطوانات معبأة		
235500	138018	شحوم		
68819000	41303100	أسفلت		
0	0	نفقا		
1187845743	418919314	مواد نفطية أخرى		
6321742293	2239314701			المجموع
16990764	0	مكائن وتجهيزات زراعية		الزراعة
666531	24942	أدوات احتياطية للمكائن الزراعية		
13856425	12841501	مبيدات		
65291248	210657053	اسمدة		
1047977	1051534	بذور		
1189448	1487191	أدوية بيطرية		
3016817	7289112	نايلون		
0	0	ذرة صفراء		
0	0	مواد علفية		
102059210	233351333		المجموع	
39214002	1765137362	مواد غذائية	التجارة	
22654538	1770225108	حنطة		
3846931	473354723	رز		
15897112	169658181	شعير		
12459720	728324	ادوات وسيارات		
98509701	0	مواد انشائية		
13957270	11545114	اخرى		
206539274	4190648812			المجموع
6630340777	6663314846	المجموع		

جدول رقم (9)

اجمالي قيمة المصروفات حسب عاندية المنشآت لسنة 2009

القيمة : الف دينار

المجموع	التجارة	الزراعة	النفط	نوع المصروف
240302263	211134305	409219	28758739	المستلزمات السلعية
3601113459	74957013	1570733	3524585713	المستلزمات الخدمية
88544286	372385	1062844	87109057	المصروفات التحويلية
215968477	198866228	715990	16386259	المصروفات الاخرى
102997845	0	0	102997845	المقاوالات والخدمات
4248926330	485329931	3758786	3759837613	المجموع

جدول رقم (10)

قيمة المستلزمات السلعية حسب نوع عاندية المنشآت لسنة 2009

القيمة : الف دينار

المجموع	التجارة	الزراعة	النفط	نوع المصروف
189293015	189293015	0	0	الخامات والمواد الاولية
26745580	13994536	155949	12595095	مواد نفطية
8044	1469	1459	5116	غاز
2939594	1381474	85588	1472532	زيوت وشحوم
0	0	0	0	فحم
10169189	1795058	47589	8326542	ادوات احتياطية
759193	759181	0	12	مواد تعبئة وتغليف
3148366	682956	67204	2398206	لوازم ومهمات
2183088	803930	35152	1344006	القرطاسية
1419499	2864	1385	1415250	الكتب التعليمية
0	0	0	0	مخلفات والمستهلكات
29080	17334	2585	9161	كساوي للعاملين
426543	125462	0	301081	مواد غذائية
11121	2346	9	8766	مواد طبية
564891	347070	5553	212268	المياه
2605060	1927610	6746	670704	الكهرباء
0	0	0	0	اخرى
240302263	211134305	409219	28758739	المجموع

جدول رقم (11)

قيمة المستلزمات الخدمية حسب نوع عائدية المنشآت لسنة 2009

القيمة: الف دينار

نوع المصروف	النفط	الزراعة	التجارة	المجموع
خدمات صيانة	7033004	373012	10052657	17458673
خدمات وابحث وأستشارات	34987	0	0	34987
دعاية وطبع وضيافة واحتفالات.... الخ	557284	36412	763454	1357150
نقل العاملين	5512687	167713	392666	6073066
نقل السلع والبضائع	179583260	0	55992702	235575962
سفر وأيفاد	3292392684	121004	2858763	3295372451
اتصالات عامة	524843	44979	373174	942996
أستنجاز موجودات ثابتة (عدا الاراضي)	1638037	78429	1864994	3581460
أشتركات وانتماءات	6039	4257	12201	22497
أقساط تأمين	10004236	0	135421	10139657
مكافآت لغير العاملين	197576	10361	51707	259644
ضرائب ورسوم مدفوعة لجهات اجنبية	38553	0	0	38553
خدمات قانونية	15987551	15002	23800	16026353
خدمات مصرفية	8647907	125188	416710	9189805
تدريب وتأهيل	429629	1211	16235	447075
مصروفات خدمية اخرى	1997436	593165	2002529	4593130
المجموع	3524585713	1570733	74957013	3601113459

جدول رقم (12)

قيمة المصروفات التحويلية حسب نوع عائدة المنشآت لسنة 2009

القيمة : الف دينار

المجموع	التجارة	الزراعة	النفط	نوع المصروف
0	0	0	0	نفقات التقاعد والضمان الاجتماعي (رواتب تقاعدية ، مكافآت اجتماعية)
8214219	73100	0	8141119	مساهمة نفقات الوحدات المركزية
371801	25701	0	346100	تبرعات للغير
1540298	2499	1062844	474955	تعويضات و غرامات
574075	200481	0	373594	ديون مشطوبة
602452	0	0	602452	نفقات خدمات خاصة
0	0	0	0	أطفاء سلف زواج
0	0	0	0	حصة المنشأة من تمويل المؤسسة العمالية
76910742	0	0	76910742	رسوم انتاج
45	45	0	0	ضرائب ورسم اخرى
299854	39759	0	260095	اعانات داخلية
30800	30800	0	0	اعانات خارجية
88544286	372385	1062844	87109057	المجموع

جدول رقم (13)

قيمة المصروفات الاخرى حسب نوعها وعائدة المنشآت لسنة 2009

القيمة : الف دينار

المجموع	التجارة	الزراعة	النفط	نوع المصروف
215937659	198835986	715990	16385683	مصروفات سنوات سابقة
30242	30242	0	0	مصروفات عرضية
576	0	0	576	خسائر رأسمالية
215968477	198866228	715990	16386259	المجموع

جدول رقم (14)

قيمة المقاولات والخدمات حسب نوعها وعائدة المنشآت لسنة 2009

القيمة : الف دينار

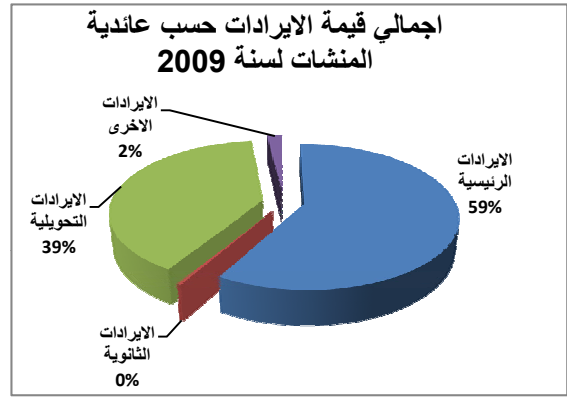
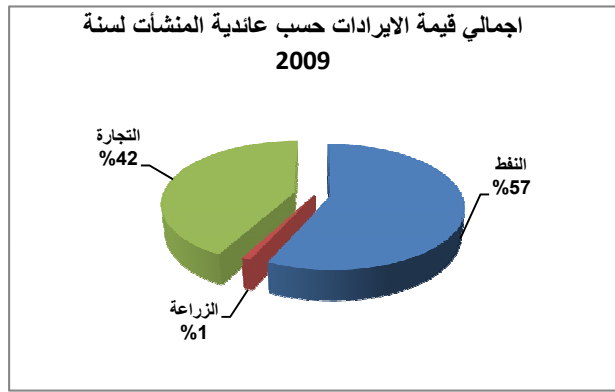
المجموع	التجارة	الزراعة	النفط	نوع المصروف
0	0	0	0	المقاولات والخدمات
0	0	0	0	مقاولات قانونية
95102713	0	0	95102713	خدمات التشغيل
95102713	0	0	95102713	المجموع

جدول رقم (15)

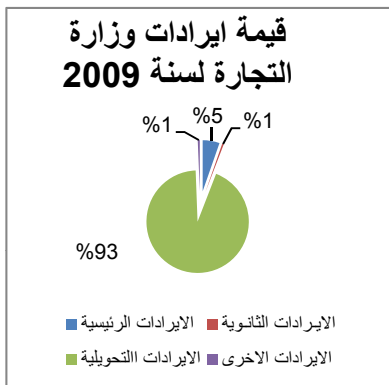
اجمالي قيمة الإيرادات حسب عاندية المنشآت لسنة 2009

القيمة : الف دينار

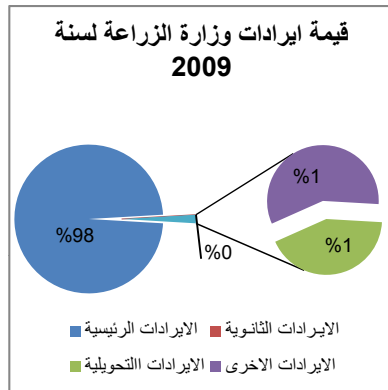
نوع الإيراد	النفط	الزراعة	التجارة	المجموع
الإيرادات الرئيسية	6321745816	102476904	257814268	6682036988
الإيرادات الثانوية	16066015	6253	26247565	42319833
الإيرادات التحويلية	12871221	817811	4533321393	4547010425
الإيرادات الأخرى	169541535	1110271	31196442	201848248
المجموع	6520224587	104411239	4848579668	11473215494



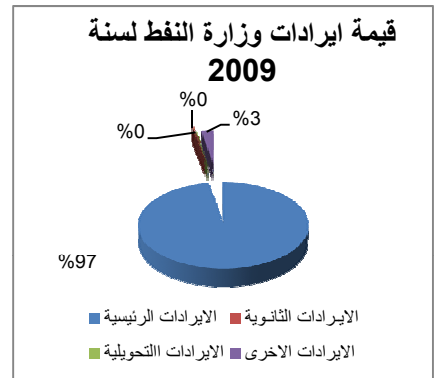
(2)



(5)



(4)



(3)

جدول رقم (16)
قيمة الايرادات الرئيسية حسب عائدة المنشآت لسنة 2009

القيمة : الف دينار

المجموع	التجارة	الزراعة	النفط	نوع الايراد
6630340780	206539274	102059213	6321742293	صافي قيمة مبيعات بضائع بغرض البيع
44604126	44254774	349352	0	عمولات مستلمة
7092082	7020220	68339	3523	ايرادات متنوعة
6682036988	257814268	102476904	6321745816	المجموع

جدول رقم (17)
قيمة الايرادات الثانوية والتحويلية حسب عائدة المنشآت لسنة 2009

القيمة : الف دينار

المجموع	التجارة	الزراعة	النفط	نوع الايراد
42220190	26247565	6253	15966372	ايراد النشاط الخدمي
99643	0	0	99643	ايراد تشغيل للغير
42319833	26247565	6253	16066015	مجموع الايرادات الثانوية
4547010425	4533321393	817811	12871221	مجموع الايرادات التحويلية

جدول رقم (18)
قيمة الايرادات الاخرى حسب عائدة المنشآت لسنة 2009

القيمة : الف دينار

المجموع	التجارة	الزراعة	النفط	نوع الايراد
184928708	16038786	1053775	167836147	ايرادات سنوات سابقة
16821503	15059619	56496	1705388	ايرادات عرضية
98037	98037	0	0	ايرادات رأسمالية
201848248	31196442	1110271	169541535	المجموع

جدول رقم (19)

الفوائد و أيجارات الاراضى حسب عاندية المنشآت لسنة 2009

القيمة : الف دينار

التفاصيل	النفط	الزراعة	التجارة	المجموع
فوائد دائنة (مقبوضة)	0	500	26759751	26760251
فوائد مدينة (مدفوعة)	0	0	0	0
أيجارات اراضي دائنة (مقبوضة)	18540	0	247987	266527
أيجارات اراضي مدينة (مدفوعة)	0	0	0	0

جدول رقم (20)

الاعانات حسب عاندية المنشآت لسنة 2009

القيمة : الف دينار

التفاصيل	النفط	الزراعة	التجارة	المجموع
اعانات سلع مستوردة	0	187689589	0	187689589
اعانات انتاج محلى	0	0	0	0
اعانات تصدير	0	0	0	0
اعانات أخرى	0	0	0	0
المجموع	0	187689589	0	187689589

جدول رقم (21)
عدد السيارات التي تمتلكها المنشآت لسنة 2009

نوع السيارة	النفط	الزراعة	التجارة	المجموع
نقل الاشخاص	211	39	967	1217
نقل البضائع	643	38	1414	2095
اخرى	35	0	142	177
المجموع	889	77	2523	3489

جدول رقم (22)
قيمة المخزون السلعي للبضائع بغرض البيع حسب عائدة المنشآت لسنة 2009

القيمة : الف دينار

نوع المخزون	النفط	الزراعة	التجارة	المجموع
خزين أول المدة	83853226	116476732	44825384	245155342
خزين آخر المدة	50405054	100666458	224822045	375893557
قيمة التغير في المخزون	-33448172	-15810274	179996661	130738215

ملاحظة :- قيمة التغير في المخزون السلعي = خزيم اخر المدة - خزيم اول المدة

جدول رقم (23)

قيمة التغير في المخزون السلعي حسب عادية المنشآت لسنة 2009

القيمة : الف دينار

الوزارة	نوع الخزين	خامات ومواد أولية	وقود وزيوت	أدوات احتياطية	مواد تعبئة وتغليف	متنوعات	مخزون انتاج غير تام	بضائع تامة الصنع لغرض البيع	المجموع
النفط	خزين أول المدة	0	1255	6571708	11533634	2501758	0	83853226	104461581
	خزين آخر المدة	0	1225	7043493	11520400	3079113	0	50405054	72049285
	قيمة التغير في المخزون	0	-30	471785	-13234	577355	0	-33448172	-32412296
الزراعة	خزين أول المدة	0	0	0	0	3016	0	116476732	116479748
	خزين آخر المدة	0	0	0	0	14576	0	100666458	100681034
	قيمة التغير في المخزون	0	0	0	0	11560	0	-15810274	-15798714
التجارة	خزين أول المدة	176850033	965766	6376228	524730	3046666	0	44825384	232588807
	خزين آخر المدة	54752541	993695	5254086	191475	2688230	0	224822045	288702072
	قيمة التغير في المخزون	-122097492	27929	-1122142	-333255	-358436	0	179996661	56113265
المجموع	خزين أول المدة	176850033	967021	12947936	12058364	5551440	0	245155342	453530136
	خزين آخر المدة	54752541	994920	12297579	11711875	5781919	0	375893557	461432391
	قيمة التغير في المخزون	-122097492	27899	-650357	-346489	230479	0	130738215	7902255

ملاحظة :- قيمة التغير في المخزون السلعي = خزين اخر المدة - خزين اول المدة

جدول رقم (24)

القيمة الدفترية للموجودات الثابتة كما هي في 31/12/2009 حسب عاندية المنشآت لسنة 2009

القيمة : الف دينار

المجموع	التجارة	الزراعة	النفط	نوع الموجودات
12102226	8230739	308036	3563451	أراضي
103496722	73302245	2216034	27978443	مباني وأنشاءات
37713277	12807924	639336	24266017	ألات ومعدات
93184096	8480214	709861	83994021	وسائط نقل
9257251	8678747	125	578379	عدد وقوالب
19153664	9727340	1198235	8228089	أثاث وأجهزة مكاتب
6935433	396686	919754	5618993	مشروعات تحت التنفيذ
28651	28651	0	0	موجودات اخرى
281871320	63333713	5991381	154227393	المجموع

جدول رقم (25)
قيمة الموجودات الثابتة لمنشآت القطاع العام التجاري لسنة 2009

القيمة : الف دينار

القيمة الدفترية في 31/12/2009	الاندثارات المتراكمة السابقة	اندثار العام الحالي	موجودات مستبعدة خلال العام		موجودات محولة من مشروعات تحت التنفيذ	الاضافات الرسمالية خلال العام			القيمة الدفترية في 1/1/2009	نوع الموجودات
			مستبعدة	مباعة		مستوردة	محلية مستعملة	محلية جديدة		
12102226	0	0	158453	0	0	0	0	1532223	10728456	اراضي
103496722	6845186	11612851	2841820	4099276	50267	0	0	35761710	86238692	مبانى وانشاءات
37713277	9303303	7363677	866449	3201	57033	110043	0	12138909	33640619	الات ومعدات
93184096	17530832	14593842	3579219	2728	554101	115654	0	70338916	40351214	وسائط نقل
9257251	1166473	2067095	14206	13858	1241	0	0	6277158	5074011	عدد وقوالب
19153664	8759066	8315859	687542	75514	18323	170500	0	4132677	23911079	أثاث واجهزة مكاتب
6935433	0	0	20091	0	8317	0	0	937045	6010162	مشروعات تحت التنفيذ
28651	15408	0	0	0	0	0	0	0	28651	موجودات اخرى
281871320	43620268	43953324	8167780	4194577	689282	396197	0	131118638	205982884	المجموع

القيمة الدفترية في 31/12/2009 = القيمة الدفترية في 1/1/2009 + الاضافات الرسمالية خلال العام + موجودات محولة من مشروعات تحت التنفيذ - موجودات مستبعدة خلال العام - اندثار العام الحالي