

مقدمة

أنجزت مديرية الإحصاء الزراعي تقريرها عن حقول الدواجن في العراق لسنة 2010 استخلصت نتائج التقرير من مسح حقول الدواجن الخاص بمشاريع إنتاج اللحم ودجاج التربية والمفاقر للقطاعات كافة الخاص والحكومي والتعاوني . ومسح مشاريع الثروة الحيوانية (المشاريع الحكومية المباشرة والمؤجرة) التابعة للمنشأة العامة للدواجن الملغاة والتي تحولت ملكيتها إلى القطاع الخاص والمختلط ، التي تم جمع البيانات عنها باعتماد البيانات الموثقة في السجلات الرسمية .

منهجية التقرير

اعتمد أسلوب العينة في استخراج مؤشرات مشاريع دجاج اللحم التابعة للقطاع الخاص للمحافظات التي يوجد فيها مائة مشروع فأكثر . ونظرا للتباين في حجم إنتاج حقول الدواجن لدجاج اللحم في القطاع الخاص فقد اتبع أسلوب العينة العشوائية الطبقية ، حيث تم بموجب هذا الأسلوب تجزئة المجتمع الإحصائي إلى طبقات أكثر تجانساً، اعتمد فيها متغير مساحة القاعات في التصنيف وكالاتي :-

- الفئة الأولى أقل من 900 م² .
- الفئة الثانية 900 م² وأقل من 1800 م² .
- الفئة الثالثة 1800 م² وأقل من 3000 م² .
- الفئة الرابعة 3000 م² وأقل من 6000 م² .
- الفئة الخامسة 6000 م² فأكثر .

بلغ حجم العينة المنتخبة لسنة 2010 والعائدة إلى النشاط الخاص للمحافظات المشمولة بالعينة (الانبار، بغداد ، بابل ، واسط ، المثنى) (378) مشروعاً من اصل (1080) بنسبة (35%) أما المحافظات غير المشمولة بالعينة فقد اتبع أسلوب المسح الشامل لمشاريع دجاج اللحم المنتجة والتابعة للقطاع الخاص في تلك المحافظات والبالغ عددها (466) مشروع، وبذلك فقد بلغ حجم العمل (844) مشروعاً من اصل (1546) من مشاريع دجاج اللحم للقطاع الخاص في العراق أي بنسبة (54.6%).

تحليل النتائج :-

فيما يأتي أهم المؤشرات الواردة في هذا التقرير:

أولاً: دجاج اللحم (الحي)

قدر مجموع إنتاج العراق من دجاج اللحم (الحي) (52812) طن لسنة 2010 بزيادة مقدارها (18728) طن من إجمالي إنتاج العراق لسنة 2009 حيث كان (34084) طن بنسبة ارتفاع قدرها (54.9%) ، ويرجع سبب هذا الارتفاع في الإنتاج إلى عدة اسباب منها زيادة عدد المشاريع المنتجة لهذا العام بنسبة (24.7%) عن العام الماضي وتحسن الوضع الأمني نسبياً في المحافظات كافة .
أ- مسح حقول الدواجن

- قدر إنتاج مشاريع القطاع الخاص (52749) طن بنسبة (99.9%) من إجمالي إنتاج العراق كما قدر إنتاج القطاع الحكومي (63) طن بنسبة (0.1%) من إجمالي إنتاج العراق ، وهذا ما يؤشر أن الإنتاج يتركز في مشاريع القطاع الخاص وهو ما ينسجم وتوجهات سياسة الدولة بدعم النشاط الخاص ، وان النشاط الحكومي كانت مساهمته ضئيلة جداً وان إجمالي الإنتاج لا يفي بمتطلبات الأسواق المحلية ويسد العجز عن طريق الاستيراد حيث قدر متوسط استهلاك الفرد من لحوم الدواجن (0.4) كغم شهرياً حسب مؤشرات المسح الاقتصادي والاجتماعي للأسرة في العراق لسنة 2007 وبعد ترجيحه بعدد سكان العراق فإن كمية الاستهلاك للحوم الدواجن في العراق تقدر بـ(134890.3) طن في حين قدر الإنتاج المحلي (52812) طن أي بكمية عجز قدرها (82078.3) طن وبنسبة (255.4%) وان نسبة الكفاية الانتاجية (39.2%) فقط .

ومما تجدر الإشارة إليه ان كمية العجز تعتبر كبيرة مقارنة بالامكانيات المتاحة داخل العراق لتوفيرها وان قيمة العجز تقدر بمبلغ (279.1) مليار دينار والتي تم احتسابها على اساس سعر الحقل لدجاج اللحم الحي لسنة 2010 والذي قدر (3400) دينار للكيلو غرام الواحد . وفي جميع الحسابات الاقتصادية ان قيمة العجز تعتبر مكلفة للاقتصاد العراقي خاصة اذا علمنا ان جميع مقومات الانتاج متوفرة لإنتاج دجاج اللحم في العراق.

وان سياسة الدولة ماضية في تحسين وتوفير هذه السلعة الاستراتيجية وهذه السياسات توجت بالمبادرة الزراعية لدولة رئيس الوزراء التي تضمنت جملة من التدابير للنهوض بالقطاع الزراعي ومنها نشر ودعم وتطوير انتاج لحوم الدواجن .

ان الوصول الى الكفاية الانتاجية من لحوم الدواجن وغيرها من المنتجات الاخرى كالبيض والتي قدرت كمية العجز بـ(2918.2) مليون بيضة وبقيمة اجمالية قدرها (420.2) مليار دينار على اساس سعر الحقل للبيضة الواحدة (144) دينار والذي يعتبر من السلع الاستراتيجية والذي لا يخلو منه اي بيت عراقي وتكاد ان تكون هذه السلعة طبقاً يومياً وخاصة في الفطور فهي السلعة الاساسية في سلة المستهلك العراقي في الفطور وان جميع مقومات انتاجها متوفرة في العراق.

وكاستنتاج عام فإن دجاج اللحم والبيض من السلع الاساسية ولهما حضور كبير في سلة المستهلك العراقي وتم شمولها بشكل اساسي

- قدر متوسط كلفة إنتاج الكيلو غرام الواحد من فروج اللحم الحي (2331) (دينار/ كغم) ، وتبدو هذه الكلف متناسبة مع الأسعار السائدة للحوم الدواجن في الأسواق المحلية وبما يحقق هامش ربح معقول لمنتجي اللحوم والوسطاء وبشكل متوازن مع أسعار المستهلك.
- قدر متوسط عدد القاعات في المشروع الواحد (2) قاعة ومتوسط مساحة القاعة الواحدة (700) م² بينما قدر متوسط مساحة بناء المشروع الواحد (1400) م² في العراق.
- قدر متوسط عدد وجبات تسمين الأفراخ في المشروع الواحد خلال سنة 2010 للقطاع الخاص والحكومي (2) و (5) وجبة على التوالي و قدر متوسط وزن الدجاجة الواحدة عند انتهاء فترة التسمين (1843) غم في مشاريع القطاع الخاص و(1533) غم في المشاريع الحكومية.
- قدرت نسبة الأفراخ الهالكة الى الأفراخ المشتراة لدجاج اللحم في مشاريع تسمين الأفراخ خلال سنة 2010 (11.1%) في القطاع الخاص و(16.3%) في القطاع الحكومي وتعتبر هذه النسب في الهلاكات مرتفعة مقارنة بالمعدلات العالمية ويرجع السبب في ذلك إلى اصابة عدد من المشاريع في بعض المحافظات بمرض (IB) وهو احد انواع انفلونزا الطيور ومرض النيوكاسل وغيرها من الامراض.

ثانياً: بيض المائدة

قدرت كميات بيض المائدة المنتج في العراق (926.2) مليون بيضة لسنة 2010 بارتفاع مقداره (221.6) مليون بيضة من إجمالي إنتاج العراق لسنة 2009 حيث كان (704.6) مليون بيضة بنسبة (31.5%) .

أ- مسح حقول الدواجن

قدرت كميات بيض المائدة المنتج في القطاع الخاص (679.4) مليون بيضة بنسبة (73.4%) من إجمالي إنتاج العراق .

وقدر متوسط استهلاك الفرد من بيض المائدة (11.4) بيضة شهرياً وبعد ترجيحه بعدد سكان العراق فإن كمية الاستهلاك تقدر بـ(3844.4) مليون بيضة في حين قدر الانتاج المحلي (926.2) مليون بيضة اي بكمية عجز قدرها (2918.2) مليون بيضة وبنسبة (415.1%) وقدرت نسبة الكفاية الانتاجية بـ(24.1%) فقط.

ب-دجاج التربية المنزلية

قدر إنتاج دجاج التربية المنزلية (246.8) مليون بيضة بنسبة (26.6%) من إجمالي إنتاج العراق ، يتم تقدير كمية بيض التربية المنزلية وذلك بأعتماد متوسط استهلاك الفرد من بيض التربية المنزلية والذي قدر(0.7318) بيضة شهرياً من مسح الاجتماعي والاقتصادي للأسرة في العراق لسنة 2007 مرجحاً بعدد سكان العراق.

ثالثاً: عدد مشاريع الدواجن

أ- مسح حقول الدواجن

قدر عدد مشاريع الدواجن المجازة في العراق (5374) مشروعاً لسنة 2010 ، و قدر عدد المشاريع المنتجة فعلاً (1745) مشروعاً بنسبة (32.5%) منها (1547) مشروع تسمين أفراخ و (27) مشروع تفقيس و(172) مشروع تربية ، كما قدر عدد المشاريع تحت التشييد (550) مشروعاً بنسبة (10.2%) (والمشاريع المتوقفة عن العمل (3079) مشروعاً بنسبة (57.3%) .

ب - مشاريع الثروة الحيوانية (المباعرة والمؤجرة) :

قدر عدد المشاريع الحكومية المباعرة والمؤجرة (3) مشروعاً منها (1) مشروع تخصص تربية دجاج و(2) مشاريع لديها تخصصات أخرى (أغنام ، أبقار ، ماعز ، ...) .

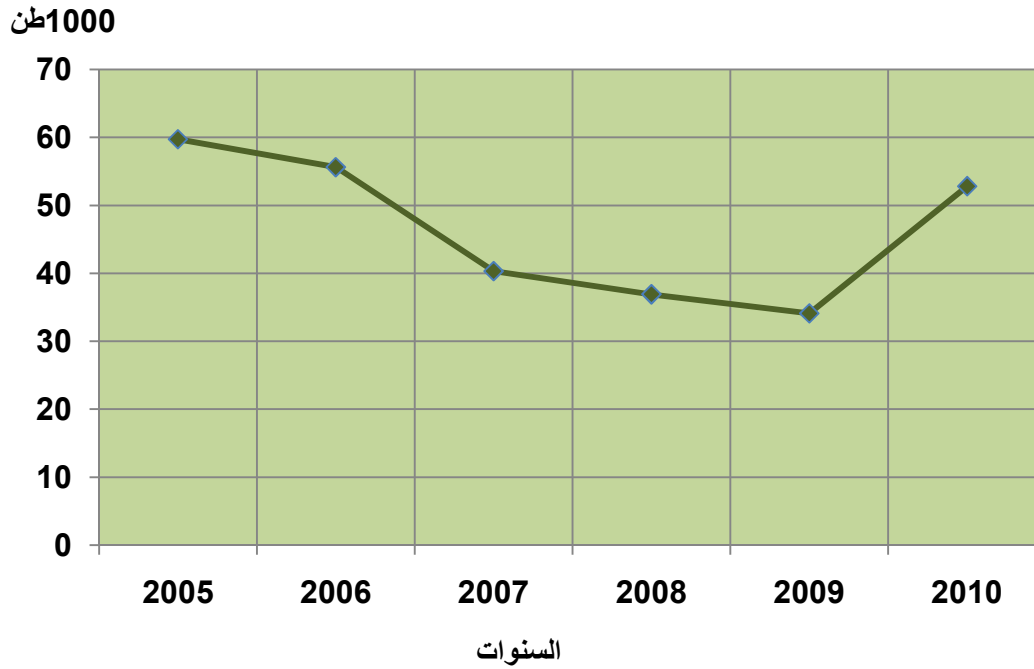
ملاحظة :- لم يتم شمول إقليم كردستان .

جدول رقم (1)
كمية انتاج دجاج اللحم الحي للسنوات (2010-2005)

في العراق

السنة	كمية انتاج اللحم الحي (1000 طن)	نسبة التغير السنوية (%)
2005	59.7	-
2006	55.6	-6.9
2007	40.3	-27.5
2008	36.9	-8.4
2009	34.1	-7.6
2010	52.8	54.8

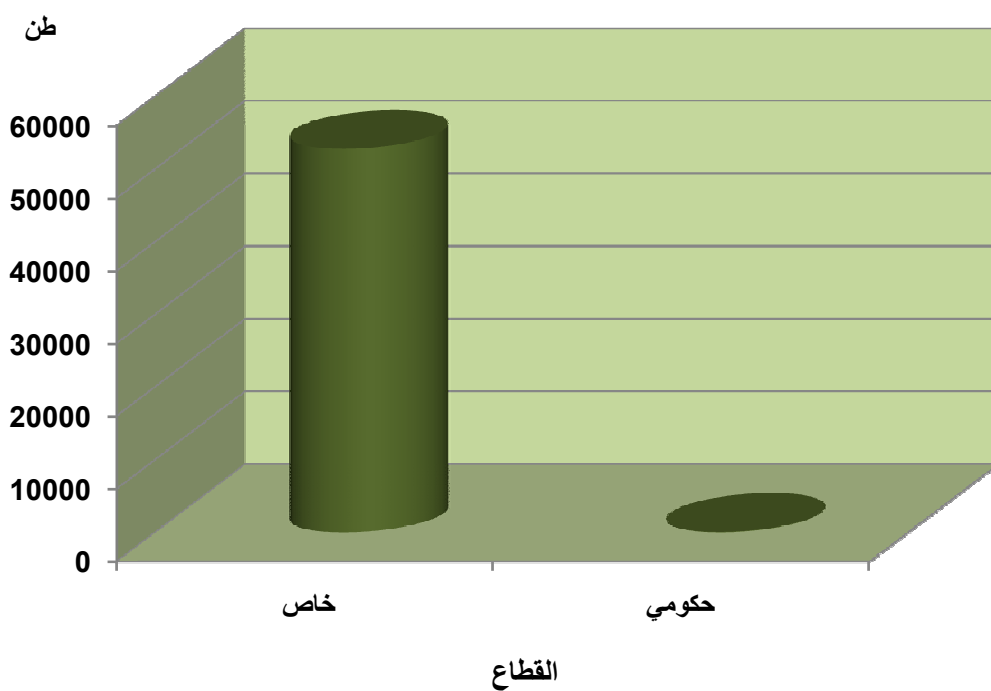
شكل رقم (1)
كمية انتاج دجاج اللحم الحي للسنوات (2010-2005)
في العراق



جدول رقم (2)
كمية وقيمة انتاج دجاج اللحم الحي لسنة 2010 حسب القطاع في العراق

المجموع	تعاوني	حكومي	خاص	المشاريع الحكومية المباعة والمؤجرة	التفاصيل
52812	-	63	52749	-	الكمية (طن)
142056403	-	196998	141859405	-	القيمة (1000) دينار

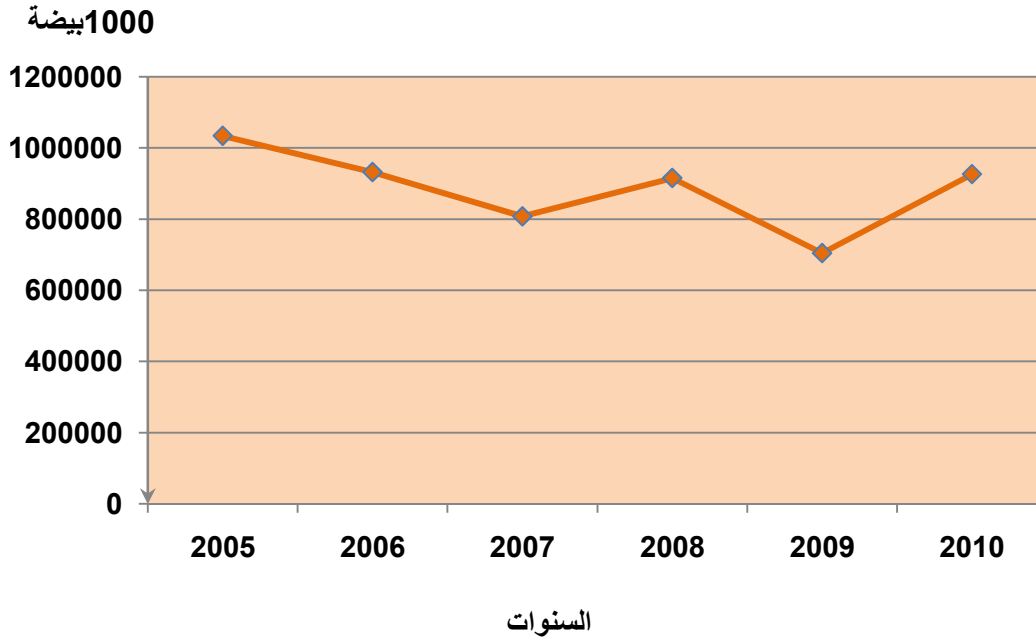
شكل رقم (2)
كمية انتاج دجاج اللحم الحي لسنة 2010 حسب القطاع في العراق



جدول رقم (3)
كمية بيض المائدة المنتج للسنوات (2010-2005)
في العراق

السنة	كمية بيض المائدة المنتج (1000 بيضة)	نسبة التغير السنوية (%)
2005	1033936	-
2006	932051	-9.9
2007	807729	-13.3
2008	915594	13.4
2009	704652	-23.0
2010	926213	31.4

شكل رقم (3)
كمية بيض المائدة المنتج للسنوات (2010-2005)
في العراق



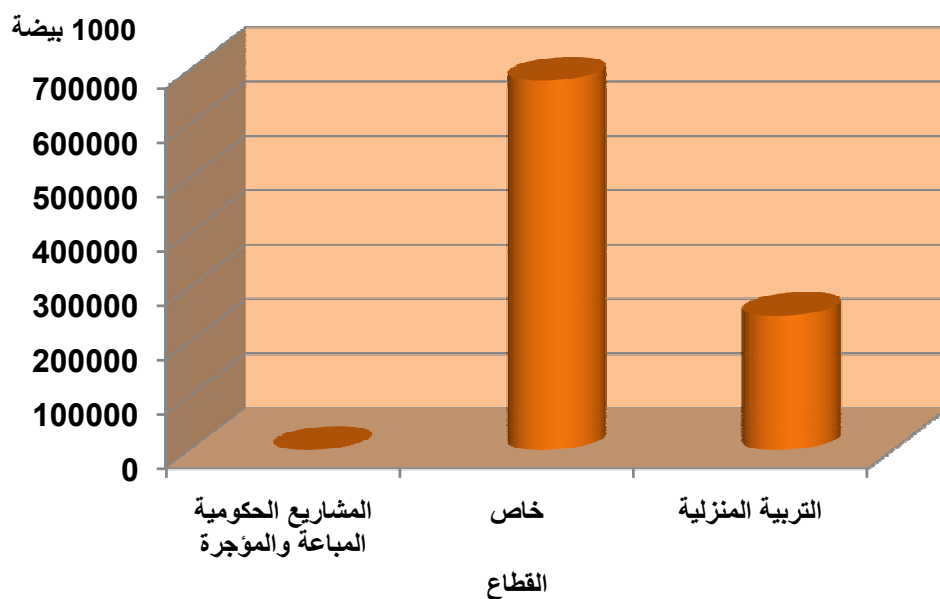
جدول رقم (4)

كمية وقيمة انتاج بيض المائدة لسنة 2010 حسب القطاع في العراق

المجموع	التربية المنزلية	تعاوني	حكومي	خاص	المشاريع الحكومية المباةة والمؤجرة	التفاصيل
926213	246782	-	-	679431	-	عدد البيض (1000) بيضة
112326317	27146020	-	-	85180297	-	القيمة (1000) دينار

شكل رقم (4)

كمية انتاج بيض المائدة لسنة 2010 حسب القطاع في العراق



جدول رقم (5)
عدد مشاريع الدواجن المجازة والمنتجة فعلا والتي تحت التشييد والمتوقفة لسنة 2010
حسب القطاع في العراق

المشاريع	خاص	حكومي	تعاوني	المجموع
المشاريع المجازة	5370	4	-	5374
المشاريع المنتجة فعلا	1743	2	-	1745
النسبة %	32.5	50.0	-	32.5
المشاريع تحت التشييد	550	-	-	550
النسبة %	10.2	-	-	10.2
المشاريع المتوقفة	3077	2	-	3079
النسبة %	57.3	50.0	-	57.3
مجموع النسب	100	100	-	100

جدول رقم (6)
عدد مشاريع الدواجن المنتجة فعلا حسب سنوات التشغيل والتخصص والقطاع في العراق

المجموع	القطاع			التخصص	سنة التشغيل
	تعاوني	حكومي	خاص		
-	-	-	-	تسمين	قبل سنة 1980
-	-	-	-	تفقيس	
-	-	-	-	تربية	
40	-	-	40	تسمين	1990-1980
1	-	-	1	تفقيس	
8	-	-	8	تربية	
917	-	1	916	تسمين	2002-1991
17	-	-	17	تفقيس	
91	-	-	91	تربية	
590	-	1	589	تسمين	2010-2003
9	-	-	9	تفقيس	
73	-	-	73	تربية	
1547	-	2	1545	تسمين	المجموع لغاية 2010/12/31
27	-	-	27	تفقيس	
172	-	-	172	تربية	

جدول رقم (7)
عدد مشاريع الدواجن المنتجة لسنة 2010 حسب التخصص والقطاع على مستوى المحافظات

المجموع	تعاوني			حكومي			خاص			المحافظة
	تربية	تفقيس	تسمين	تربية	تفقيس	تسمين	تربية	تفقيس	تسمين	
60	-	-	-	-	-	-	5	3	52	نينوى
41	-	-	-	-	-	-	1	-	40	كركوك
85	-	-	-	-	-	-	21	3	61	ديالى
194	-	-	-	-	-	-	26	-	168	الانبار*
392	-	-	-	-	-	-	108	6	278	بغداد*
415	-	-	-	-	-	-	4	9	402	بابل*
65	-	-	-	-	-	-	4	-	61	كر بلاء
130	-	-	-	-	-	-	1	-	130	واسط*
64	-	-	-	-	-	-	2	2	60	صلاح الدين
45	-	-	-	-	-	-	-	-	45	النجف
83	-	-	-	-	-	-	-	2	81	القادسية
104	-	-	-	-	-	1	-	2	101	المتن*
36	-	-	-	-	-	1	-	-	35	ذي قار
24	-	-	-	-	-	-	-	-	24	ميسان
7	-	-	-	-	-	-	-	-	7	البصرة
1745	-	-	-	-	-	2	172	27	1545	المجموع

*تم توفير مؤشرات هذه المشاريع من خلال عينة المسح علما ان بعض المشاريع لديها اكثر من تخصص واحد .

جدول رقم (8)

متوسط عدد القاعات ومساحة الارض والبناء والقاعات لمشاريع الدواجن المنتجة فعلا
لسنة 2010 حسب القطاع في العراق

المتوسط العام	تعاوني	حكومي	خاص	التفاصيل
2	-	2	2	متوسط عدد القاعات للمشروع الواحد
5700	-	2200	5700	متوسط مساحة الارض للمشروع الواحد (م ²)
1400	-	1200	1400	متوسط مساحة البناء للمشروع الواحد (م ²)
700	-	600	700	متوسط مساحة القاعة الواحدة (م ²)

جدول رقم (9)

عدد مشاريع دجاج اللحم المنتجة فعلا وعدد الدجاج المباع ومتوسط وزن الدجاجة عند البيع
ومتوسط كلفة انتاج دجاج اللحم الحي للفترة (2010-2005) في العراق

متوسط كلفة الانتاج لدجاج اللحم (دينار/كغم)	كمية الدجاج المباع (1000 طن)	متوسط وزن الدجاجة عند البيع (غم)	عدد دجاج اللحم المباع (1000 دجاجة)	عدد مشاريع دجاج اللحم المنتجة فعلا	السنة
1545	59	1649	35949	1918	2005
1855	56	1730	32113	1594	2006
2197	40.3	1747	23173	1196	2007
-	36.9	-	-	1230	*2008
-	34.1	1649	20669	1241	*2009
2331	52.8	1843	28662	1547	2010

* تقديرات

جدول رقم (10)
متوسط عدد الوجبات وعدد الدجاج المباع ومتوسط وزن الدجاجة الواحدة وكمية وقيمة دجاج اللحم
لسنة 2010 حسب القطاع على مستوى المحافظات

المحافظة	القطاع	عدد مشاريع دجاج اللحم	متوسط عدد الوجبات في السنة	عدد الدجاج المباع (1000) دجاجة	متوسط وزن الدجاجة الواحدة عند البيع (غم)	كمية الدجاج المباع (طن)	قيمة الدجاج المباع (1000) دينار
نينوى	خاص	52	2	1252	2383	2983	7153014
	حكومي	-	-	-	-	-	-
	تعاوني	-	-	-	-	-	-
كركوك	خاص	40	3	1046	2317	2423	6657129
	حكومي	-	-	-	-	-	-
	تعاوني	-	-	-	-	-	-
ديالى	خاص	61	2	1226	2132	2613	6392342
	حكومي	-	-	-	-	-	-
	تعاوني	-	-	-	-	-	-
الانبار	خاص	168	2	1468	1975	2899	7801561
	حكومي	-	-	-	-	-	-
	تعاوني	-	-	-	-	-	-
بغداد	خاص	278	2	4757	2000	9514	22470298
	حكومي	-	-	-	-	-	-
	تعاوني	-	-	-	-	-	-
بابل	خاص	402	3	8081	1767	14279	39374818
	حكومي	-	-	-	-	-	-
	تعاوني	-	-	-	-	-	-

تابع جدول (10)

المحافظة	القطاع	عدد مشاريع دجاج اللحم	متوسط عدد الوجبات في السنة	عدد الدجاج المباع (1000) دجاجة	متوسط وزن الدجاجة الواحدة عند البيع (غم)	كمية الدجاج المباع (طن)	قيمة الدجاج المباع (1000) دينار
كربلاء	خاص	61	2	1337	1679	2244	5643128
	حكومي	-	-	-	-	-	-
	تعاوني	-	-	-	-	-	-
واسط	خاص	130	2	1825	1725	3148	9271570
	حكومي	-	-	-	-	-	-
	تعاوني	-	-	-	-	-	-
صلاح الدين	خاص	60	3	1282	1969	2524	6643045
	حكومي	-	-	-	-	-	-
	تعاوني	-	-	-	-	-	-
النجف	خاص	45	4	1804	1715	3093	8817098
	حكومي	-	-	-	-	-	-
	تعاوني	-	-	-	-	-	-
القادسية	خاص	81	2	1384	1455	2013	6880137
	حكومي	-	-	-	-	-	-
	تعاوني	-	-	-	-	-	-

تابع جدول (10)

المحافظة	القطاع	عدد مشاريع دجاج اللحم	متوسط عدد الوجبات في السنة	عدد الدجاج المباع (1000) دجاجة	متوسط وزن الدجاجة الواحدة عند البيع (غم)	كمية الدجاج المباع (طن)	قيمة الدجاج المباع (1000) دينار
المتنى	خاص	101	4	2384	1606	3828	11052804
	حكومي	1	4	19	1688	32	98523
	تعاوني						
ذي قار	خاص	35	2	385	1540	593	1686025
	حكومي	1	5	22	1400	31	98475
	تعاوني	-	-	-	-	-	-
ميسان	خاص	24	2	252	1516	382	1416440
	حكومي	-	-	-	-	-	-
	تعاوني	-	-	-	-	-	-
البصرة	خاص	7	2	138	1544	213	599906
	حكومي	-	-	-	-	-	-
	تعاوني	-	-	-	-	-	-
المجموع	خاص	1545	2	28621	1843	52749	141859405
	حكومي	2	5	41	1533	63	196998
	تعاوني	-	-	-	-	-	-
المجموع الكلي		1547	2	28662	1843	52812	142056403

جدول رقم (11)
مجموع تكاليف وايراد مشاريع انتاج دجاج اللحم لسنة 2010 حسب القطاع
في العراق

المجموع	تعاوني	حكومي	خاص	التفاصيل		
32228	-	49	32179	العدد (1000) فرخة	الافراخ المشتركة	
25908644	-	35260	25873384	القيمة (1000) دينار		
1203	-	2	1201	الكمية (100) طن	العلف المستهلك	
74234867	-	106477	74128390	القيمة (1000) دينار		
4012885	-	5945	4006940	العمال	الاجور والمصاريف (1000) دينار	
53546	-	1968	51578	الماء		
401145	-	451	400694	الكهرباء		
7418456	-	5617	7412839	الوقود		
6790475	-	7298	6783177	مطهرات ولقاحات وادوية		
2180731	-	5535	2175196	مصاريف متفرقة		
121000749	-	168551	120832198	مجموع التكاليف		
3566	-	8	3558	عدد الافراخ الهالكة		
28662	-	41	28621	العدد (1000) فرخة	الدجاج المباع	
142056403	-	196998	141859405	القيمة (1000) دينار		
19031130	-	19500	19011630	قيمة فضلات القاعات		
385199	-	-	385199	الايرادات الاخرى		
161472732	-	216498	161256234	مجموع الايرادات		

جدول رقم (12)
متوسط كلفة وايراد الفرخة الواحدة من دجاج اللحم لسنة 2010 حسب القطاع
في العراق

قيمة الكلفة والاييراد (دينار)

المتوسط العام	تعاوني	حكومي	خاص	التفاصيل	
904	-	860	904	قيمة الشراء	التكاليف
2590	-	2597	2590	قيمة العلف المستهلك	
140	-	145	140	اجور العمال	
18	-	48	18	اجور الماء	
14	-	11	14	اجور الكهرباء	
259	-	137	259	الوقود	
237	-	178	237	مطهرات ولقاحات وادوية	
76	-	135	76	مصاريف منفردة	
4238	-	4111	4238	مجموع التكاليف	
4956	-	4805	4956	قيمة البيع	الايرادات
61	-	48	61	قيمة فضلات القاعات	
1	-	-	1	الايرادات الاخرى	
5018	-	4853	5018	مجموع الايرادات	

جدول رقم (13)

متوسط كلفة وايراد الكيلو غرام الواحد من دجاج اللحم لسنة 2010 حسب القطاع في العراق

قيمة الكلفة والايراد (دينار)

المتوسط العام	تعاوني	حكومي	خاص	التفاصيل	
490	-	560	490	قيمة الشراء	التكاليف
1406	-	1691	1406	قيمة العلف المستهلك	
80	-	94	80	اجور العمال	
10	-	31	10	اجور الماء	
8	-	7	8	اجور الكهرباء	
139	-	89	139	الوقود	
157	-	116	157	مطهرات ولقاحات وادوية	
41	-	88	41	مصاريف متفرقة	
2331		2676	2331	مجموع التكاليف	
2689	-	3127	2689	قيمة البيع	الايرادات
33	-	31	33	قيمة فضلات القاعات	
1	-	-	1	الايرادات الاخرى	
2723	-	3158	2723	مجموع الایرادات	

جدول رقم (14)
متوسط عدد الوجبات وعدد الدجاج المباع ومتوسط وزن الدجاجة الواحدة وكمية وقيمة دجاج التربية
لسنة 2010 حسب القطاع على مستوى المحافظات

المحافظة	القطاع	عدد مشاريع دجاج التربية	متوسط عدد الوجبات في السنة	عدد الدجاج المباع (1000 دجاجة)	متوسط وزن الدجاجة الواحدة عند البيع (غم)	كمية الدجاج المباع (طن)	قيمة الدجاج المباع (1000 دينار)
نينوى	خاص	1	1	16	1950	31	61074
	حكومي	-	-	-	-	-	-
	تعاوني	-	-	-	-	-	-
كركوك	خاص	1	1	7	1714	12	23800
	حكومي	-	-	-	-	-	-
	تعاوني	-	-	-	-	-	-
ديالى	خاص	5	1	55	2080	114	167263
	حكومي	-	-	-	-	-	-
	تعاوني	-	-	-	-	-	-
الانبار	خاص	26	1	112	1931	216	393593
	حكومي	-	-	-	-	-	-
	تعاوني	-	-	-	-	-	-
بغداد	خاص	25	1	113	1880	212	324796
	حكومي	-	-	-	-	-	-
	تعاوني	-	-	-	-	-	-
كربلاء	خاص	4	1	64	2200	141	196810
	حكومي	-	-	-	-	-	-
	تعاوني	-	-	-	-	-	-
واسط	خاص	1	1	21	2000	42	74200
	حكومي	-	-	-	-	-	-
	تعاوني	-	-	-	-	-	-
المجموع	خاص	63	1	388	1944	768	1241536
	حكومي	-	-	-	-	-	-
	تعاوني	-	-	-	-	-	-
المجموع الكلي		63	1	388	1944	768	1241536

جدول رقم (15)
كمية البيض المنتج من بيض المائدة والتفقيس لمشاريع دجاج التربية المنتجة فعلا
لسنة 2010 على مستوى المحافظات

الكمية (1000) بيضة
القيمة (1000) دينار

بيض التفقيس المنتج		بيض المائدة المنتج		عدد مشاريع دجاج التربية	المحافظة
القيمة	الكمية	القيمة	الكمية		
841600	2268	585864	4873	5	نينوى
-	-	238476	2380	1	كركوك
651750	1717	10356530	83086	20	ديالى
-	-	3732052	31331	26	الانبار
-	-	68176016	540222	106	بغداد
-	-	562544	4486	4	بابل
-	-	1050500	9010	4	كربلاء
-	-	154166	1272	1	واسط
-	-	324149	2771	2	صلاح الدين
1493350	3985	85180297	679431	169	المجموع

جدول رقم (16)
مجموع تكاليف انتاج دجاج التربية لسنة 2010 حسب القطاع في العراق
في العراق

القيمة والاجور (1000) دينار

المجموع	تعاوني	حكومي	خاص	التفاصيل		
1838	-	-	1838	العدد (1000) فرخة	الافراخ المشتراة	
2118375	-	-	2118375	القيمة		
44859	-	-	44859	الكمية (طن)	العلف المستهلك	
29281123	-	-	29281123	القيمة		
523	-	-	523	عدد العمال	التكاليف الاجور والمصاريف	
1585200	-	-	1585200	اجور العمال		
150300	-	-	150300	اجور الماء		
99642	-	-	99642	اجور الكهرباء		
1909975	-	-	1909975	الوقود		
909365	-	-	909365	مطهرات ولقاحات وادوية		
382590	-	-	382590	مصاريف متفرقة		
36436570	-	-	36436570	المجموع الكلي للتكاليف		

جدول رقم (17)
مجموع ايرادات انتاج دجاج التربية لسنة 2010 حسب القطاع في العراق *

العدد (1000) فرخة

القيمة (1000) دينار

المجموع	تعاوني	حكومي	خاص	التفاصيل	
123	-	-	123	عدد الافراخ الهالكة	
388	-	-	388	العدد (1000) فرخة	الدجاج المباع
1241536	-	-	1241536	القيمة	
683416	-	-	683416	العدد (1000) بيضة	البيض المنتج
86673647	-	-	86673647	القيمة	
3962700	-	-	3962700	قيمة فضلات القاعات	
51500	-	-	51500	قيمة الايرادات الاخرى	
91929383	-	-	91929383	مجموع الايرادات	

*يوجد في الحقول (1327) دجاج تربية بيوض مدور للسنة القادمة.

جدول رقم (18)
متوسط كلفة وايراد دجاج التربية الواحدة لسنة 2010 حسب القطاع
في العراق

قيمة الكلفة والايراد (دينار)

المتوسط العام	تعاوني	حكومي	خاص	التفاصيل	
1466	-	-	1466	قيمة الشراء	التكاليف
24345	-	-	24345	قيمة العلف المستهلك	
1283	-	-	1283	اجور العمال	
240	-	-	240	اجور الماء	
177	-	-	177	اجور الكهرباء	
1405	-	-	1405	الوقود	
834	-	-	834	مطهرات ولقاحات وادوية	
271	-	-	271	مصاريف متفرقة	
30021	-	-	30021	مجموع التكاليف	
3202	-	-	3202	قيمة البيع	الايرادات
206	-	-	206	قيمة فضلات القاعات	
13	-	-	13	الايرادات الاخرى	
31052	-	-	31052	قيمة البيض المنتج	
34473	-	-	34473	مجموع الايرادات	

جدول رقم (19)
متوسط كلفة وايراد الكيلو غرام الواحد من دجاج التربية لسنة 2010 حسب القطاع
في العراق

قيمة الكلفة والايراد (دينار)

المتوسط العام	تعاوني	حكومي	خاص	التفاصيل	
540	-	-	540	قيمة الشراء	التكاليف
10114	-	-	10114	قيمة العلف المستهلك	
591	-	-	591	اجور العمال	
88	-	-	88	اجور الماء	
97	-	-	97	اجور الكهرباء	
554	-	-	554	الوقود	
242	-	-	242	مطهرات ولقاحات وادوية	
103	-	-	103	مصاريف متفرقة	
12329	-	-	12329	مجموع التكاليف	
1617	-	-	1617	قيمة البيع	الايرادات
99	-	-	99	قيمة فضلات القاعات	
7	-	-	7	الايرادات الاخرى	
13	-	-	13	قيمة البيض المنتج	
1736	-	-	1736	مجموع الايرادات	

جدول رقم (20)

عدد اجهزة التفقيس والحاضنات والطاقة التصميمية لوجبة واحدة وقيمة الاضافات على الموجودات لسنة 2010 على مستوى المحافظات

اجهزة الحاضنات		عدد الاجهزة	اجهزة التفقيس		عدد الاجهزة	عدد مشاريع التفقيس	المحافظة
الطاقة التصميمية لوجبة واحدة بيضة (1000)	قيمة الاضافات على الاجهزة (100) دينار		الطاقة التصميمية لوجبة واحدة بيضة (1000)	قيمة الاضافات على الاجهزة (100) دينار			
245	-	22	103	-	11	3	نينوى
134	-	5	72	-	4	3	ديالى
406	-	51	406	-	51	6	بغداد
1658	-	95	496	-	27	9	بابل
840	-	30	140	-	7	2	صلاح الدين
94	-	22	54	-	4	2	القادسية
61	-	4	61	-	4	2	المتنى
3438	-	229	1332	-	108	27	المجموع

جدول رقم (21)

مجموع كلفة وايراد مشاريع التفقيس لسنة 2010 حسب القطاع في العراق

الكمية والقيمة (1000)

المجموع	تعاوني	حكومي	خاص	التفاصيل	
27	-	-	27	عدد المشاريع	
108	-	-	108	عدد اجهزة التفقيس	
229	-	-	229	عدد اجهزة الحاضنات	
24221	-	-	24221	الكمية	البيض المشتري
11084577	-	-	11084577	القيمة	
549	-	-	549	الكمية	البيض التالف والمكاسير قبل التفقيس
251101	-	-	251101	القيمة	
-	-	-	-	الكمية	البيض المباع للتفقيس
-	-	-	-	القيمة	
23672	-	-	23672	الكمية	البيض المستعمل للتفقيس
10833476	-	-	10833476	القيمة	
1281	-	-	1281	البيض التالف والمكاسير بعد التفقيس	
22391	-	-	22391	المنتجة	عدد الافراخ (1000) فرخة
481	-	-	481	الهالكة	
309	-	-	309	المشوهة وغير الصالحة	
21601	-	-	21601	العدد	
15774675	-	-	15774675	القيمة	
4500	-	-	4500	قيمة الايرادات الاخرى	
15779175	-	-	15779175	مجموع الايرادات	

جدول رقم (22)

مجموع الاجور والمصاريف في مشاريع التفقيس لسنة 2010 حسب القطاع في العراق

القيمة (1000)

المجموع	تعاوني	حكومي	خاص	التفاصيل	
52042	-	-	52042	مواد مطهرة ومنظفة	
245402	-	-	245402	وقود	
24830	-	-	24830	اجور الكهرباء	
8002	-	-	8002	اجور الماء	
42356	-	-	42356	صيانة المباني	
80959	-	-	80959	صيانة الالات والمعدات	
33478	-	-	33478	شراء كارتون	
279028	-	-	279028	اجور العمال	
47079	-	-	47079	مصاريف اخرى	
813176	-	-	813176	المجموع الكلي للمصاريف والاجور	

جدول رقم (23)
اعداد المشاريع الحكومية المبيعة والمؤجرة لسنة 2010 حسب التخصص
على مستوى المحافظات

نوع التخصص				اعداد المشاريع	المحافظة
اخرى	تربية دجاج	تفقيس	تسمين فراخ		
-	1	-	-	1	ديالى *
-	-	-	-	-	بغداد
1	-	-	-	1	واسط
1	-	-	-	1	بابل
-	-	-	-	-	كر بلاء
-	-	-	-	-	النجف *
-	-	-	-	-	القادسية
-	-	-	-	-	المنثى
-	-	-	-	-	ميسان
-	-	-	-	-	البصرة
2	1	-	-	3	المجموع

جدول رقم (24)

اعداد العاملين واجورهم وقيمة الاضافات على الموجودات الثابتة وقيمة مستلزمات الانتاج والايادات الاخرى لسنة 2010 على مستوى المحافظات

القيمة (1000) دينار

مشاريع الانتاج الحيواني والاخرى								مشاريع (تسمين ، دجاج التربية والتفقيس)								المحافظة	
الايادات	مصاريف اخرى	قيمة مستلزمات الانتاج		قيمة الاضافات على الموجودات الثابتة	العاملين			ايادات اخرى	مصاريف اخرى	قيمة مستلزمات الانتاج		قيمة الاضافات على الموجودات الثابتة	اجور الموقتين	العاملين			
		الخدمية	السلعية		الموقتين	الدائمين				الخدمية	السلعية			الاجور	الاجور		العدد
						الاجور	العدد										
-	-	-	-	-	-	-	-	-	10340	57733	253989	45400	27000	100800	21	ديالى	
-	-	-	-	-	-	-	-	-	-	-	-	-	-	-	-	بغداد	
2484964	302244	331098	1499398	81540	3900	259821	66	-	-	-	-	-	-	-	-	واسط	
48900	-	310	-	15850	4453	26321	22	-	-	-	-	-	-	-	-	بابل	
-	-	-	-	-	-	-	-	-	-	-	-	-	-	-	-	كربلاء	
-	-	-	-	-	-	-	-	-	-	-	-	-	-	-	-	النجف	
-	-	-	-	-	-	-	-	-	-	-	-	-	-	-	-	القادسية	
-	-	-	-	-	-	-	-	-	-	-	-	-	-	-	-	المنشى	
-	-	-	-	-	-	-	-	-	-	-	-	-	-	-	-	ميسان	
-	-	-	-	-	-	-	-	-	-	-	-	-	-	-	-	البصرة	
2533864	302244	331408	1499398	97390	8353	286142	88	-	10340	57733	253989	45400	27000	100800	21	المجموع	

جدول رقم (25)

كمية وقيمة انتاج البيض بأنواعه لسنة 2010 على مستوى المحافظات

الكمية (1000) بيضة

القيمة (1000) دينار

البيض بأنواعه								المحافظة
السائل		التفقيس للبيوض		التفقيس للحم		المائدة		
القيمة	بيضة	القيمة	بيضة	القيمة	بيضة	القيمة	بيضة	
-	-	567000	2700	-	-	-	-	ديالى
-	-	-	-	-	-	-	-	بغداد
-	-	-	-	-	-	-	-	واسط
-	-	-	-	-	-	-	-	بابل
-	-	-	-	-	-	-	-	كر بلاء
-	-	-	-	-	-	-	-	النجف
-	-	-	-	-	-	-	-	القادسية
-	-	-	-	-	-	-	-	المتنى
-	-	-	-	-	-	-	-	ميسان
-	-	-	-	-	-	-	-	البصرة
-	-	567000	2700	-	-	-	-	المجموع