

قام الجهاز المركزي للإحصاء / مديرية الإحصاء الزراعي بتنفيذ مسح متوسط وزن اللثة للحيوانات المذبوحة لسنة 2008 ويهدف هذا المسح الى جمع بيانات عن هذا النشاط لتحديد الكمية الحقيقية للحوم الحمراء المنتجة في العراق من خلال معرفة متوسط وزن اللثة لمختلف أنواع الحيوانات المذبوحة وتشمل الحيوانات المذبوحة (الأغنام ، الماعز ، الأبقار ، الجاموس والجمال) وينفذ هذا المسح لأول مرة في العراق والذي سيساهم مع بقية المسوحات في تلبية احتياجات منظومة الحسابات القومية وتكاملها خاصة ما يتعلق في تقدير كمية اللحوم الحمراء والتي ما زالت يتم احتسابها وفق بيانات قديمة بالاعتماد على احد الدراسات المنجزة في السبعينات .

ان توفير مؤشرات حديثة ونوعية عن هذا النشاط سيساهم ويلا شك في تحقيق قفزة في تقديرات الكميات المنتجة من اللحوم الحمراء خاصة وان المسح تم الإعداد له بعناية ابتداءً من مرحلة تصميم وهيئة الاستثمارات والتعليمات وانتهاءً بتنفيذ المسح وادخال البيانات على الحاسوب وإصدار التقرير الذي تضمن بيانات عن متوسط وزن اللثة للحيوانات المذبوحة لدى القصابين والمجازر ولمختلف الحيوانات ولكافة المحافظات بما فيها إقليم كردستان .

تم تنفيذ المسح على مرحلتين انجزت المرحلة الأولى في نهاية شهر تموز 2008 في حين انجزت المرحلة الثانية في نهاية شهر أيلول 2008 وذلك بهدف تقليل تأثير الموسمية على النتائج ومن خلال جمع بيانات المرحتين تم الوصول الى متوسط وزن اللثة لمختلف أنواع الحيوانات على مستوى المحافظات والعراق .

ان تنفيذ مسح متوسط وزن اللثة كان من الضرورة لينهي مرحلة استمرت لفترة أكثر من ثلاثين عام قائمة على تقديرات لمؤشرات قديمة لا يمكن الركون اليها في الوقت الحاضر وذلك لطول الفترة الزمنية وما يتخللها من ظروف مناخية وبيئية إضافة لطرق وأساليب تربية الحيوانات وتحسين سلالاتها وأنواعها وطبيعتها أعلاها مما يساهم بشكل أو بآخر في تغيير أوزان لشش الحيوانات المذبوحة .

وقد سبق العمل الميداني اقامة دورتين تدريبيتين الأولى في مركز الجهاز للسادة مدراء الإحصاء في المحافظات وللفترة من (15 / 7 - 16 / 7 / 2008) وبلغ فيها عدد المشاركين (30) مشارك والأخرى لمدراء الإحصاء في إقليم كردستان وللفترة من (20 / 7 - 21 / 7 / 2008) وبلغ فيها عدد المشاركين (12) مشارك وتضمنت برامج التدريب شرح للاستثمارات والتعليمات المعتمدة في المسح والأطر للقصابين والمجازر المشمولين بعملية المسح .

منهجية التقرير

تم تنفيذ المسح على مرحلتين الأولى في نهاية شهر تموز والثانية في نهاية شهر أيلول لسنة 2008 وذلك بهدف تقليل تأثير الموسمية على النتائج ومن خلال جمع بيانات المرحتين تم الوصول الى متوسط وزن اللثة لمختلف أنواع الحيوانات المذبوحة على مستوى العراق .

ولغرض تنفيذ المسح بمنهجية علمية وموضوعية واتساق عملية جمع البيانات وانتظامها تم اختيار عشرة قصابين في مركز كل محافظة من الذين يتمتعون بوزن كبير إضافة للمجازر العاملة فيها وبمعرفة مديرية الإحصاء في كل محافظة وبما لا يقل عن أربعة قصابين في القضاء واثنان في الناحية وأيضا من الذين يتمتعون بوزن معروف في حالة تواجدهم في الوحدات الادارية ، وكان الشمول في بغداد لأربعين قصاب إضافة للمجازر وفي جانبي الكرخ والرصافة من ضمنهم عدد من القصابين لا يقل عن عشرة تم اختيارهم من الذين يمارسون عملية الذبح في الطرقات ومن غير المرخصين داخل مدينة بغداد وفي مداخل الاحياء والمحلات ومداخل المدينة والذين يتمتعون بوزن نسبي أيضا .

اما في مراكز المحافظات والوحدات الادارية لها فيتم تغطية ثلاثة قصابين في مركز كل محافظة إضافة للعشرة المشار اليهم سابقا من غير المرخصين والذين يمارسون الذبح في الطرقات العامة ومداخل المدن .

أما فيما يتعلق بالوحدات الإدارية والاقضية والنواحي فتم شمول اثنان من القصابين غير المرخصين أيضا في الاقضية والنواحي سواء كانوا في داخل المدينة أو خارجها في الطرقات العامة أو عند مداخلها والذين يتمتعون أيضا بوزن نسبي إضافة الى المكلفين بها أساسا في مراكز الاقضية والنواحي وتم تطبيق نفس المنهجية في إقليم كردستان أيضا .

وتم اعتماد هذا الأسلوب لغرض ضمان شمول كبار القصابين في المحافظات والذين يقومون بذبح اعداد كبيرة من الحيوانات لان الهدف الأساسي من المسح هو الحصول على متوسط وزن اللثة لمختلف أنواع الحيوانات المذبوحة وليس شمول اعداد كبيرة من القصابين كما تم

شمول جميع المجازر العاملة وفي مختلف المحافظات والتي تقوم بذبح الحيوانات بمختلف أنواعها لحساب القصابين سواء كانت حكومية أو مؤجرة الى القطاع الخاص .

وعلى الرغم من الانتشار الواسع للمجازر في مختلف المحافظات الا ان عدد المجازر العاملة منها محدود جداً وعدد الحيوانات المذبوحة فيها هي الأخرى قليلة بسبب عدم وجود نظام رقابة كافية يلزم القصابين بالذبح في داخل المجازر إضافة لعدم وجود موازين في معظم المجازر وخاصة في إقليم كردستان مما أدى الى الاستغناء عن شمول عدد كبير من المجازر العاملة واللجوء الى كبار القصابين لتحقيق هدف المسح .

كما تم شمول القصابين غير المرخصين في مداخل المدن والطرق وفي جميع المحافظات باستثناء إقليم كردستان لانتشارهم باعداد كبيرة في هذه الأماكن بالإضافة الى اعداد أخرى من القصابين يمارسون عملية الذبح بشكل عشوائي داخل المدن لأنهم يشكلون وزن نسبي في ظل غياب نظام الرقابة الحكومية في هذا الميدان أما في إقليم كردستان فان الذبح يتم في داخل المجازر فقط وفي ظل رقابة حكومية لا تسمح بممارسة النشاط خارج المجازر الا أنها ينقصها وجود موازين لغرض احتساب أوزان لشش الحيوانات المذبوحة .

تحليل النتائج:

فيما يأتي أهم المؤشرات الواردة في هذا التقرير:

- قدر عدد القصابين الكلي المشمولين بعملية المسح لمتوسط وزن اللشة للحيوانات المذبوحة لسنة 2008 (1262) قصاب ، احتلت محافظتي نينوى وديالى المركز الأول من العدد الكلي للقصابين حيث قدر عدد القصابين لكل منهما (98) قصاب وبنسبة (7.8 %) من المجموع الكلي للقصابين في حين جاءت محافظة بغداد بالمركز الثاني وقدر عدد القصابين فيها (94) قصاب وبنسبة (7.4%) من المجموع الكلي للقصابين في حين شككت بقية المحافظات نسبة مقدارها (77.0%) من المجموع الكلي للقصابين ولا يعكس عدد القصابين في المحافظات أي مؤشر باتجاه عدد لشش الحيوانات المذبوحة وان زيادة اعداد القصابين أو انخفاضهم مرتبط بعدد الوحدات الإدارية وانتشار القصابين وتواجدهم وحجم الطلب على اللحوم الحمراء في هذه الوحدات .
- قدر المجموع الكلي للشش الحيوانات المذبوحة وحسب نوع الحيوان على مستوى العراق (الأغنام ، الماعز ، الأبقار ، الجاموس والجمال) المشمولين بالمسح (5551 ، 1580 ، 1247 ، 144 ، 65) لشة على التوالي بالنسبة للقصابين وهو مؤشر غالباً ما يرتبط بأعداد الحيوانات وانتشارها الجغرافي في المحافظات حيث ان الاغنام تعتبر اعدادها كبيرة بالمقارنة مع الحيوانات الأخرى في حين تتقارب اعداد الماعز والأبقار وتكون اقل في الجاموس مع اعداد قليلة جدا من الجمال إضافة الى اعتبارات أخرى تتعلق بالمستهلك العراقي ورغبته في الاقبال على لحوم الأغنام والأبقار بالدرجة الأولى ولحوم الحيوانات الأخرى بدرجات متفاوتة إضافة الى أوزان لشش الحيوانات المذبوحة حيث تكون عالية جدا في الأبقار والجاموس والجمال ومنخفضة في الأغنام والماعز .
- قدر العدد الكلي للمجازر العاملة (10) مجزرة وقدر العدد الكلي للشش الحيوانات المذبوحة لكل من (الأغنام ، الماعز ، الأبقار ، الجاموس والجمال) (1173 ، 383 ، 124 ، 22 ، 3) لشة على التوالي وهو ما يؤثر عدم التزام القصابين بالذبح داخل المجازر وممارسة الذبح العشوائي بسبب عدم وجود رقابة كافية إضافة لعدم وجود موازين في بعض المجازر مما أدى الى عدم شمولها في المسح وخاصة في إقليم كردستان ونظرا لأهمية الموضوع نأمل من الجهات المختصة في وزارات الزراعة والبلديات وجميع المختصين بهذا الشأن باستكمال جميع الإجراءات لإخضاع عملية ذبح الحيوانات في جميع انحاء العراق وفق الأنظمة والقوانين والذبح داخل المجازر لتحقيق الرقابة الصحية وحماية صحة المواطن والمجتمع وضمان بيئة سليمة ومنع الذبح العشوائي الجائر وبما يؤمن تنمية وتطوير الثروة الحيوانية وتأهيلها وتهيئتها لاشباع الاحتياجات المتزايدة للحوم الحمراء في العراق .
- قدر العدد الكلي للمجازر والقصابين المشمولين في المسح (1272) في حين قدر المجموع الكلي للشش الحيوانات المذبوحة (الأغنام ، الماعز ، الأبقار ، الجاموس والجمال) (6724 ، 1963 ، 1371 ، 166 ، 68) لشة على التوالي ، احتلت محافظة ديالى المركز الأول من حيث اعداد القصابين والمجازر حيث كانت (102) وبنسبة (8.0%) من المجموع الكلي للقصابين والمجازر واحتلت محافظة نينوى المركز الثاني حيث كانت (98) وبنسبة (7.7) من المجموع الكلي فيما شككت بقية المحافظات نسبة مقدارها (84.3%) .
- قدر متوسط وزن اللشة للحيوانات المذبوحة لكل من (الأغنام ، الماعز ، الأبقار ، الجاموس والجمال) بموجب نتائج المسح وعلى مستوى العراق (24.3 ، 16.3 ، 216.7 ، 262.6 ، 269.7) كغم على التوالي وان توفير هذا المؤشر يعتبر الهدف الأساسي للمسح وان كان يخفي تباينات نسبية بين متوسط أوزان لشش الحيوانات المختلفة بين المحافظات بسبب الفروقات النسبية في البيئة وأساليب التربية والرعي والرعاية الصحية وتحسين السلالات وغيرها وان عدم وجود بعض أنواع الحيوانات في بعض المحافظات كما في محافظات إقليم كردستان يرجع الى عوامل مناخية وبيئية وتضاريسية مثل الجمال لان هذا النوع من الحيوانات تكون تربيته في الغالب في المناطق السهلية وخاصة الصحراوية .

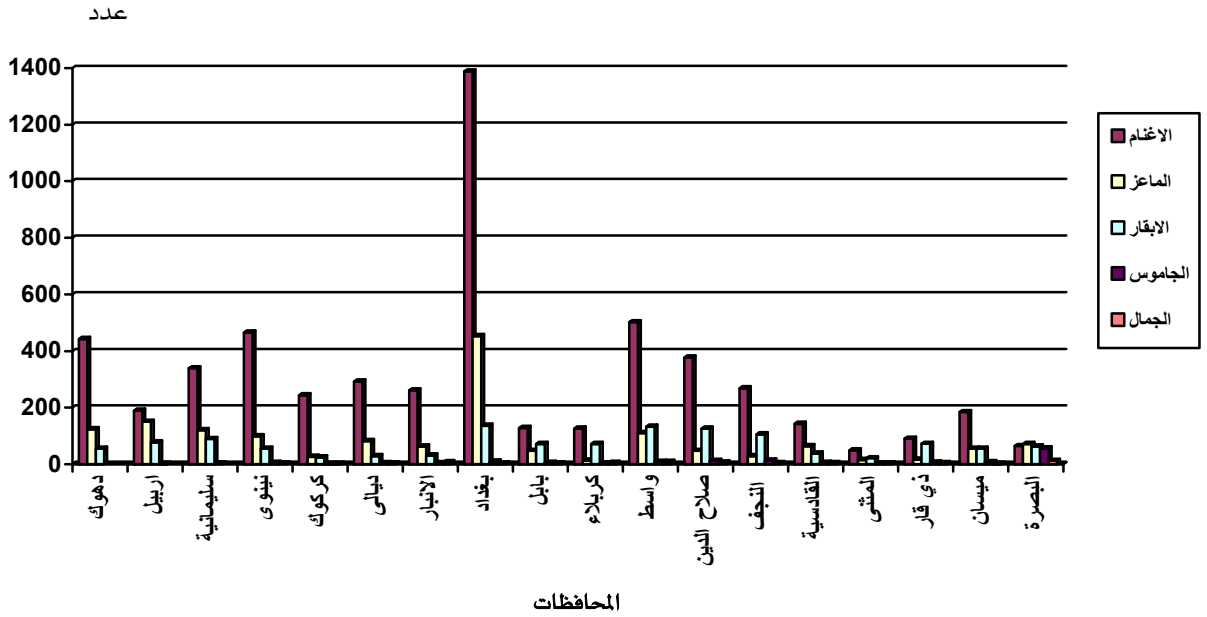
- قدر متوسط وزن اللشة للحيوانات المذبوحة لسنة 1975 وبموجب نتائج دراسة اعدت من قبل احسد الباحثين في وزارة التخطيط وعلى مستوى العراق (الأغنام , الماعز , الأبقار , الجاموس والجمال) (23.7 ، 15.5 ، 202.7 ، 218.4 ، 152.9) كغم على التوالي وتؤشر هذه الأرقام انخفاض نسبي في لشش الأغنام والماعز والأبقار والجاموس وانخفاض كبير في لشش الجمال ويرجع السبب في ارتفاع مؤشر المسح عن مؤشر الدراسة بفارق الزمن وقدره أكثر من ثلاثين عاماً إضافة لاختلاف الأساليب الإحصائية المعتمدة والشمول بالمقارنة مع دراسة قديمة بمشاهدات محدودة تتناسب وهدفها في توفير أرقام تأشيرية لا يراد منها تحميلها أكثر من المطلوب منها وعلى مدى هذه الفترة لازالت الحسابات القومية تستخدم هذا المؤشر في تقدير كمية اللحوم الحمراء لمختلف أنواع الحيوانات المذبوحة. ومن الأسباب الأخرى لارتفاع مؤشر المسح عن مؤشر الدراسة هو اختلاف أساليب التربية والرعاية الصحية وتحسين السلالات وغيرها . ان مسح متوسط وزن اللشة للحيوانات المذبوحة لسنة 2008 وفر مؤشرات حديثة على وفق الأساليب الإحصائية الموضوعية يمكن اعتمادها في مديرية الحسابات القومية والجهات الأخرى ذات العلاقة لتقدير كمية اللحوم الحمراء والاستخدامات الأخرى ذات العلاقة بالتخطيط والدراسات للنهوض بالثروة الحيوانية ومسارات التجارة الخارجية وغيرها.

جدول رقم (1)

عدد القصابين الكلي المشمولين بعملية المسح ولشش الحيوانات المذبوحة
لسنة 2008 على مستوى العراق

المحافظة	العدد الكلي للقصابين	عدد ونوع لشش الحيوانات المذبوحة				
		أغنام	ماعز	أبقار	جاموس	جمال
دهوك	65	443	123	55	-	-
اربيل	73	189	150	77	1	-
سليمانية	82	339	120	89	2	-
نينوى	98	465	99	55	5	3
كركوك	52	243	26	24	1	1
ديالى	98	292	82	28	4	2
الانبار	84	261	62	31	4	7
بغداد	94	1388	453	136	9	3
بابل	72	128	47	71	5	2
كربلاء	35	126	13	71	3	5
واسط	68	502	110	132	8	8
صلاح الدين	88	377	47	126	12	6
النجف	60	268	28	105	13	4
القادسية	79	143	63	37	5	4
المثنى	29	49	15	21	3	3
ذي قار	53	90	16	72	6	4
ميسان	67	184	55	55	7	1
البصرة	65	64	71	62	56	12
المجموع	1262	5551	1580	1247	144	65

الرمز (-) يعني الكمية صفر أو مقارنة للصفر



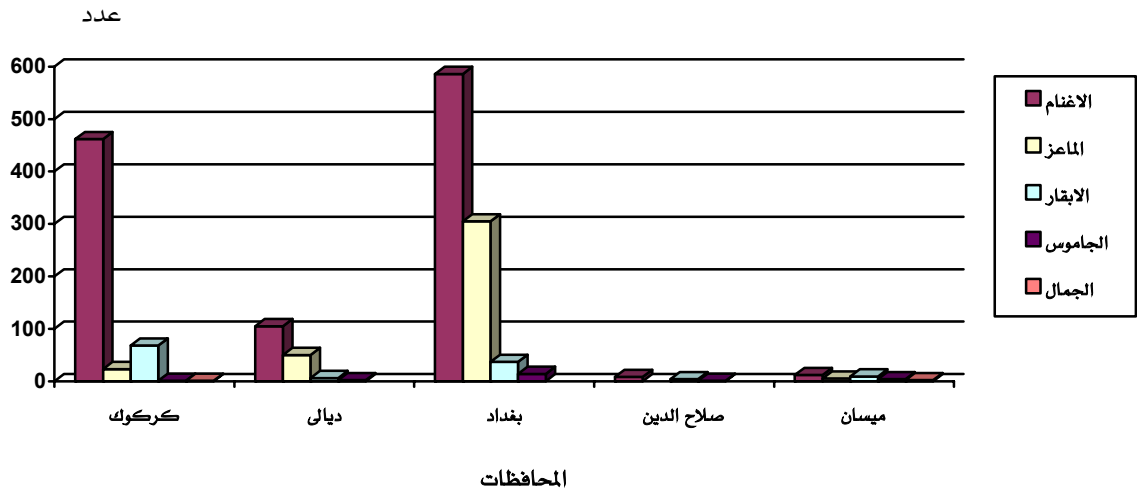
شكل رقم (1)

عدد ونوع لشش الحيوانات المذبوحة لدى القصابين
لسنة 2008 على مستوى العراق

جدول رقم (2)

عدد المجازر الكلية المشمولة بعملية المسح ولشش الحيوانات المذبوحة
لسنة 2008 على مستوى العراق

المحافظة	العدد الكلي للمجازر	عدد ونوع لشش الحيوانات المذبوحة				
		أغنام	ماعز	أبقار	جاموس	جمال
دهوك	-	-	-	-	-	-
اربيل	-	-	-	-	-	-
سليمانية	-	-	-	-	-	-
نينوى	-	-	-	-	-	-
كركوك	1	462	23	68	1	555
ديالى	4	105	50	6	2	163
الانبار	-	-	-	-	-	-
بغداد	3	586	305	37	14	942
بابل	-	-	-	-	-	-
كربلاء	-	-	-	-	-	-
واسط	-	-	-	-	-	-
صلاح الدين	1	8	-	4	1	13
النجف	-	-	-	-	-	-
القادسية	-	-	-	-	-	-
المثنى	-	-	-	-	-	-
ذي قار	-	-	-	-	-	-
ميسان	1	12	5	9	4	32
البصرة	-	-	-	-	-	-
المجموع	10	1173	383	124	22	1705



شكل رقم (2)

عدد ونوع لشش الحيوانات المذبوحة لدى المجازر
لسنة 2008 على مستوى المحافظات

جدول رقم (3)

عدد القصابين والمجازر ولشش الحيوانات المذبوحة المشمولين بعملية المسح
لسنة 2008 على مستوى العراق

المحافظة	عدد القصابين	عدد المجازر	العدد الكلي	عدد ونوع لشش الحيوانات المذبوحة				
				أغنام	ماعز	أبقار	جاموس	جمال
دهوك	65	-	65	443	123	55	-	-
اربيل	73	-	73	189	150	77	1	-
سليمانية	82	-	82	339	120	89	2	-
نينوى	98	-	98	465	99	55	5	3
كركوك	52	1	53	705	49	92	2	2
ديالى	98	4	102	397	132	34	6	2
الانبار	84	-	84	261	62	31	4	7
بغداد	94	3	97	1974	758	173	23	3
بابل	72	-	72	128	47	71	5	2
كربلاء	35	-	35	126	13	71	3	5
واسط	68	-	68	502	110	132	8	8
صلاح الدين	88	1	89	385	47	130	13	6
النجف	60	-	60	268	28	105	13	4
القادسية	79	-	79	143	63	37	5	4
المثنى	29	-	29	49	15	21	3	3
ذي قار	53	-	53	90	16	72	6	4
ميسان	67	1	68	196	60	64	11	3
البصرة	65	-	65	64	71	62	56	12
المجموع	1262	10	1272	6724	1963	1371	166	68

جدول رقم (4)

عدد ونوع ومتوسط وزن اللثة للحيوانات المذبوحة لدى القصابين
لسنة 2008 على مستوى المحافظات

محافظة : دهوك

متوسط وزن اللثة للحيوان المذبوح (كغم)	الوزن الإجمالي (كغم)	العدد (رأس)	نوع الحيوان المذبوح	عدد القصابين ♦	التسلسل
23.9	10587.7	443	أغنام	111	1
16.3	2004.9	123	ماعز	74	2
192.9	10607.0	55	أبقار	81	3
-	-	-	جاموس	-	4
-	-	-	جمال	-	5
				266	المجموع

محافظة : أربيل

متوسط وزن اللثة للحيوان المذبوح (كغم)	الوزن الإجمالي (كغم)	العدد (رأس)	نوع الحيوان المذبوح	عدد القصابين	التسلسل
22.4	4235.0	189	أغنام	94	1
16.0	2400.0	150	ماعز	101	2
193.2	14876.4	77	أبقار	112	3
220.0	220.0	1	جاموس	1	4
-	-	-	جمال	-	5
				308	المجموع

محافظة : السليمانية

متوسط وزن اللثة للحيوان المذبوح (كغم)	الوزن الإجمالي (كغم)	العدد (رأس)	نوع الحيوان المذبوح	عدد القصابين	التسلسل
24.8	8407.2	339	أغنام	116	1
16.7	1998.0	120	ماعز	83	2
216.6	19278.0	89	أبقار	126	3
236.3	472.5	2	جاموس	3	4
-	-	-	جمال	-	5
				328	المجموع

♦ بعض القصابين يذبحون أكثر من نوع واحد من الحيوانات .

تابع جدول (4)

محافظة : نينوى

متوسط وزن اللشة للحيوان المذبوح (كغم)	الوزن الإجمالي (كغم)	العدد (رأس)	نوع الحيوان المذبوح	عدد القصابين	التسلسل
27.0	12555.0	465	أغنام	163	1
17.4	1723.5	99	ماعز	69	2
203.0	11165.0	55	أبقار	76	3
219.4	1097.0	5	جاموس	8	4
221.5	664.5	3	جمال	6	5
				322	المجموع

محافظة : كركوك

متوسط وزن اللشة للحيوان المذبوح (كغم)	الوزن الإجمالي (كغم)	العدد (رأس)	نوع الحيوان المذبوح	عدد القصابين	التسلسل
24.1	5856.3	243	أغنام	103	1
16.1	417.5	26	ماعز	38	2
216.3	5192.0	24	أبقار	48	3
260.0	260.0	1	جاموس	4	4
300.0	300.0	1	جمال	2	5
				195	المجموع

محافظة : ديالى

متوسط وزن اللشة للحيوان المذبوح (كغم)	الوزن الإجمالي (كغم)	العدد (رأس)	نوع الحيوان المذبوح	عدد القصابين	التسلسل
24.4	7123.0	292	أغنام	200	1
16.2	1328.4	82	ماعز	112	2
214.9	6016.5	28	أبقار	62	3
211.4	845.6	4	جاموس	10	4
246.7	493.4	2	جمال	3	5
				387	المجموع

تابع جدول (4)

محافظة : الانبار

متوسط وزن اللشة للحيوان المذبوح (كغم)	الوزن الإجمالي (كغم)	العدد (رأس)	نوع الحيوان المذبوح	عدد القصابين	التسلسل
23.2	6055.2	261	أغنام	149	1
17.3	1072.6	62	ماعز	56	2
207.2	6423.2	31	أبقار	45	3
250.0	1000.0	4	جاموس	5	4
270.0	1890.0	7	جمال	8	5
				263	المجموع

محافظة : بغداد

متوسط وزن اللشة للحيوان المذبوح (كغم)	الوزن الإجمالي (كغم)	العدد (رأس)	نوع الحيوان المذبوح	عدد القصابين	التسلسل
22.5	31230.0	1388	أغنام	183	1
15.5	7042.5	453	ماعز	121	2
198.6	27009.6	136	أبقار	133	3
298.2	2683.8	9	جاموس	13	4
255.0	765.0	3	جمال	2	5
				452	المجموع

محافظة : بابل

متوسط وزن اللشة للحيوان المذبوح (كغم)	الوزن الإجمالي (كغم)	العدد (رأس)	نوع الحيوان المذبوح	عدد القصابين	التسلسل
24.3	3107.0	128	أغنام	72	1
16.7	784.9	47	ماعز	6	2
212.5	15087.5	71	أبقار	96	3
212.0	1060.0	5	جاموس	8	4
240.0	480.0	2	جمال	4	5
				186	المجموع

تابع جدول رقم (4)

محافظة : كربلاء

متوسط وزن اللشة للحيوان المذبوح (كغم)	الوزن الإجمالي (كغم)	العدد (رأس)	نوع الحيوان المذبوح	عدد القصابين	التسلسل
25.9	3263.5	126	أغنام	55	1
20.9	271.7	13	ماعز	12	2
212.3	15073.3	71	أبقار	47	3
235.0	705.0	3	جاموس	4	4
236.1	1180.5	5	جمال	7	5
				125	المجموع

محافظة : واسط

متوسط وزن اللشة للحيوان المذبوح (كغم)	الوزن الإجمالي (كغم)	العدد (رأس)	نوع الحيوان المذبوح	عدد القصابين	التسلسل
26.6	13353.2	502	أغنام	116	1
16.8	1843.0	110	ماعز	61	2
276.3	36471.6	132	أبقار	74	3
300.0	2400.0	8	جاموس	13	4
350.0	2800.0	8	جمال	14	5
				278	المجموع

محافظة : صلاح الدين

متوسط وزن اللشة للحيوان المذبوح (كغم)	الوزن الإجمالي (كغم)	العدد (رأس)	نوع الحيوان المذبوح	عدد القصابين	التسلسل
25.6	9651.2	377	أغنام	171	1
16.4	770.8	47	ماعز	54	2
206.5	26016.0	126	أبقار	113	3
277.6	3331.2	12	جاموس	25	4
320.9	1925.4	6	جمال	11	5
				374	المجموع

تابع جدول (4)

محافظة : النجف

متوسط وزن اللشة للحيوان المذبوح (كغم)	الوزن الإجمالي (كغم)	العدد (رأس)	نوع الحيوان المذبوح	عدد القصابين	التسلسل
23.3	6244.4	268	أغنام	109	1
16.8	470.4	28	ماعز	28	2
201.5	21158.0	105	أبقار	94	3
250.0	3250.0	13	جاموس	20	4
270.0	1080.0	4	جمال	6	5
				257	المجموع

محافظة : القادسية

متوسط وزن اللشة للحيوان المذبوح (كغم)	الوزن الإجمالي (كغم)	العدد (رأس)	نوع الحيوان المذبوح	عدد القصابين	التسلسل
24.4	3489.2	143	أغنام	116	1
16.1	1014.3	63	ماعز	89	2
206.6	7644.2	37	أبقار	73	3
265.1	1325.5	5	جاموس	10	4
275.0	1100.0	4	جمال	8	5
				296	المجموع

محافظة : المشى

متوسط وزن اللشة للحيوان المذبوح (كغم)	الوزن الإجمالي (كغم)	العدد (رأس)	نوع الحيوان المذبوح	عدد القصابين	التسلسل
23.8	1168.0	49	أغنام	34	1
16.9	253.5	15	ماعز	14	2
209.9	4407.5	21	أبقار	28	3
227.5	682.5	3	جاموس	6	4
246.7	740.0	3	جمال	6	5
				88	المجموع

تابع جدول (4)

محافظة : ذي قار

متوسط وزن اللشة للحيوان المذبوح (كغم)	الوزن الإجمالي (كغم)	العدد (رأس)	نوع الحيوان المذبوح	عدد القصابين	التسلسل
23.2	2088.0	90	أغنام	72	1
16.4	263.0	16	ماعز	23	2
214.1	15415.5	72	أبقار	82	3
240.0	1440.0	6	جاموس	10	4
260.0	1040.0	4	جمال	6	5
				193	المجموع

محافظة : ميسان

متوسط وزن اللشة للحيوان المذبوح (كغم)	الوزن الإجمالي (كغم)	العدد (رأس)	نوع الحيوان المذبوح	عدد القصابين	التسلسل
27.6	5083.5	184	أغنام	109	1
22.2	1223.5	55	ماعز	57	2
290.7	15989.0	55	أبقار	56	3
441.9	3093.3	7	جاموس	14	4
300.0	300.0	1	جمال	3	5
				239	المجموع

محافظة : البصرة

متوسط وزن اللشة للحيوان المذبوح (كغم)	الوزن الإجمالي (كغم)	العدد (رأس)	نوع الحيوان المذبوح	عدد القصابين	التسلسل
24.7	1580.8	64	أغنام	111	1
16.9	1199.9	71	ماعز	112	2
200.4	12424.8	62	أبقار	119	3
230.5	12906.5	56	جاموس	112	4
223.5	2682.5	12	جمال	24	5
				478	المجموع

جدول رقم (5)

عدد ونوع ومتوسط وزن اللثة للحيوانات المذبوحة في المجازر
لسنة 2008 على مستوى المحافظات

محافظة : كركوك

متوسط وزن اللثة للحيوان المذبوح (كغم)	الوزن الإجمالي (كغم)	العدد (رأس)	نوع الحيوان المذبوح	عدد المجازر	التسلسل
23.5	10857.0	462	أغنام	1	1
16.0	368.0	23	ماعز		2
200.9	13661.2	68	أبقار		3
204.5	204.5	1	جاموس		4
195.0	195.0	1	جمال		5
				1	المجموع

محافظة : ديالى

متوسط وزن اللثة للحيوان المذبوح (كغم)	الوزن الإجمالي (كغم)	العدد (رأس)	نوع الحيوان المذبوح	عدد المجازر	التسلسل
25.8	2710.5	105	أغنام	4	1
17.1	855.0	50	ماعز		2
232.5	1395.0	6	أبقار		3
243.3	486.6	2	جاموس		4
-	-	-	جمال		5
				4	المجموع

محافظة : بغداد

متوسط وزن اللثة للحيوان المذبوح (كغم)	الوزن الإجمالي (كغم)	العدد (رأس)	نوع الحيوان المذبوح	عدد المجازر	التسلسل
24.0	14072.5	586	أغنام	3	1
14.9	4553.5	305	ماعز		2
232.0	8582.5	37	أبقار		3
295.0	4130.0	14	جاموس		4
-	-	-	جمال		5
				3	المجموع

تابع جدول (5)
محافظة : صلاح الدين

متوسط وزن اللشة للحيوان المذبوح (كغم)	الوزن الإجمالي (كغم)	العدد (رأس)	نوع الحيوان المذبوح	عدد المجازر	التسلسل
26.4	211.5	8	أغنام	1	1
-	-	-	ماعز		2
199.5	798.0	4	أبقار		3
305.0	305.0	1	جاموس		4
-	-	-	جمال		5
				1	المجموع

محافظة : ميسان

متوسط وزن اللشة للحيوان المذبوح (كغم)	الوزن الإجمالي (كغم)	العدد (رأس)	نوع الحيوان المذبوح	عدد المجازر	التسلسل
30.0	360.0	12	أغنام	1	1
17.5	87.5	5	ماعز		2
271.7	2445.0	9	أبقار		3
423.8	1695.0	4	جاموس		4
353.3	706.6	2	جمال		5
				1	المجموع

جدول رقم (6)

عدد ونوع ومتوسط وزن اللثة للحيوانات المذبوحة لدى القصابين والمجازر
لسنة 2008 على مستوى المحافظات

محافظه : دهوك

متوسط وزن اللثة للحيوان المذبوح (كغم)	الوزن الإجمالي (كغم)	العدد (رأس)	نوع الحيوان المذبوح	عدد القصابين والمجازر	التسلسل
23.9	10587.7	443	أغنام	65	1
16.3	2004.9	123	ماعز		2
192.9	10607.0	55	أبقار		3
-	-	-	جاموس		4
-	-	-	جمال		5
				65	المجموع

محافظه : اربيل

متوسط وزن اللثة للحيوان المذبوح (كغم)	الوزن الإجمالي (كغم)	العدد (رأس)	نوع الحيوان المذبوح	عدد القصابين والمجازر	التسلسل
22.4	4235.0	189	أغنام	73	1
16.0	2400.0	150	ماعز		2
193.2	14876.4	77	أبقار		3
220.0	220.0	1	جاموس		4
-	-	-	جمال		5
				73	المجموع

محافظه : السليمانية

متوسط وزن اللثة للحيوان المذبوح (كغم)	الوزن الإجمالي (كغم)	العدد (رأس)	نوع الحيوان المذبوح	عدد القصابين والمجازر	التسلسل
24.8	8407.2	339	أغنام	82	1
16.7	1998.0	120	ماعز		2
216.6	19278.0	89	أبقار		3
236.3	472.5	2	جاموس		4
-	-	-	جمال		5
				82	المجموع

تابع جدول (6)

محافظة : نينوى

متوسط وزن اللشة للحيوان المذبوح (كغم)	الوزن الإجمالي (كغم)	العدد (رأس)	نوع الحيوان المذبوح	عدد القصابين والمجازر	التسلسل
27.0	12555.0	465	أغنام	98	1
17.4	1723.5	99	ماعز		2
203.0	11165.0	55	أبقار		3
219.4	1097.0	5	جاموس		4
221.5	664.5	3	جمال		5
				98	المجموع

محافظة : كركوك

متوسط وزن اللشة للحيوان المذبوح (كغم)	الوزن الإجمالي (كغم)	العدد (رأس)	نوع الحيوان المذبوح	عدد القصابين والمجازر	التسلسل
23.7	16713.3	705	أغنام	53	1
16.0	785.5	49	ماعز		2
204.9	18853.2	92	أبقار		3
232.3	464.5	2	جاموس		4
247.5	495.0	2	جمال		5
				53	المجموع

محافظة : ديالى

متوسط وزن اللشة للحيوان المذبوح (كغم)	الوزن الإجمالي (كغم)	العدد (رأس)	نوع الحيوان المذبوح	عدد القصابين والمجازر	التسلسل
24.8	9833.5	397	أغنام	102	1
16.5	2183.4	132	ماعز		2
218.0	7411.5	34	أبقار		3
222.0	1332.2	6	جاموس		4
246.7	493.4	2	جمال		5
				102	المجموع

تابع جدول (6)

محافظة : الانبار

متوسط وزن اللشة للحيوان المذبوح (كغم)	الوزن الإجمالي (كغم)	العدد (رأس)	نوع الحيوان المذبوح	عدد القصابين والمجازر	التسلسل
23.2	6055.2	261	أغنام	84	1
17.3	1072.6	62	ماعز		2
207.2	6423.2	31	أبقار		3
250.0	1000.0	4	جاموس		4
270.0	1890.0	7	جمال		5
				84	المجموع

محافظة : بغداد

متوسط وزن اللشة للحيوان المذبوح (كغم)	الوزن الإجمالي (كغم)	العدد (رأس)	نوع الحيوان المذبوح	عدد القصابين والمجازر	التسلسل
22.9	45302.5	1974	أغنام	97	1
15.3	11596.0	758	ماعز		2
205.7	35592.1	173	أبقار		3
296.3	6813.8	23	جاموس		4
255.0	765.0	3	جمال		5
				97	المجموع

محافظة : بابل

متوسط وزن اللشة للحيوان المذبوح (كغم)	الوزن الإجمالي (كغم)	العدد (رأس)	نوع الحيوان المذبوح	عدد القصابين والمجازر	التسلسل
24.3	3107.0	128	أغنام	72	1
16.7	784.9	47	ماعز		2
212.5	15087.5	71	أبقار		3
212.0	1060.0	5	جاموس		4
240.0	480.0	2	جمال		5
				72	المجموع

تابع جدول (6)

محافظة : كرياتة

متوسط وزن اللشة للحيوان المذبوح (كغم)	الوزن الإجمالي (كغم)	العدد (رأس)	نوع الحيوان المذبوح	عدد القصابين والمجازر	التسلسل
25.9	3263.5	126	أغنام	35	1
20.9	271.7	13	ماعز		2
212.3	15073.3	71	أبقار		3
235.0	705.0	3	جاموس		4
236.1	1180.5	5	جمال		5
				35	المجموع

محافظة : واسط

متوسط وزن اللشة للحيوان المذبوح (كغم)	الوزن الإجمالي (كغم)	العدد (رأس)	نوع الحيوان المذبوح	عدد القصابين والمجازر	التسلسل
26.6	13353.2	502	أغنام	68	1
16.8	1843.0	110	ماعز		2
276.3	36471.6	132	أبقار		3
300.0	2400.0	8	جاموس		4
350.0	2800.0	8	جمال		5
				68	المجموع

محافظة : صلاح الدين

متوسط وزن اللشة للحيوان المذبوح (كغم)	الوزن الإجمالي (كغم)	العدد (رأس)	نوع الحيوان المذبوح	عدد القصابين والمجازر	التسلسل
25.6	9862.7	385	أغنام	89	1
16.4	770.8	47	ماعز		2
206.3	26814.0	130	أبقار		3
279.7	3636.2	13	جاموس		4
320.9	1925.4	6	جمال		5
				89	المجموع

تابع جدول (6)
محافظة : النجف

متوسط وزن اللشة للحيوان المذبوح (كغم)	الوزن الإجمالي (كغم)	العدد (رأس)	نوع الحيوان المذبوح	عدد القصابين والمجازر	التسلسل
23.3	6244.4	268	أغنام	60	1
16.8	470.4	28	ماعز		2
201.5	21158.0	105	أبقار		3
250.0	3250.0	13	جاموس		4
270.0	1080.0	4	جمال		5
				60	المجموع

محافظة : القادسية

متوسط وزن اللشة للحيوان المذبوح (كغم)	الوزن الإجمالي (كغم)	العدد (رأس)	نوع الحيوان المذبوح	عدد القصابين والمجازر	التسلسل
24.4	3489.2	143	أغنام	79	1
16.1	1014.3	63	ماعز		2
206.6	7644.2	37	أبقار		3
265.1	1325.5	5	جاموس		4
275.0	1100.0	4	جمال		5
				79	المجموع

محافظة : المثنى

متوسط وزن اللشة للحيوان المذبوح (كغم)	الوزن الإجمالي (كغم)	العدد (رأس)	نوع الحيوان المذبوح	عدد القصابين والمجازر	التسلسل
23.8	1168.0	49	أغنام	29	1
16.9	253.5	15	ماعز		2
209.9	4407.5	21	أبقار		3
227.5	682.5	3	جاموس		4
246.7	740.0	3	جمال		5
				29	المجموع

تابع جدول (6)

محافظة : ذي قار

متوسط وزن اللشة للحيوان المذبوح (كغم)	الوزن الإجمالي (كغم)	العدد (رأس)	نوع الحيوان المذبوح	عدد القصابين والمجازر	التسلسل
23.2	2088.0	90	أغنام	53	1
16.4	263.0	16	ماعز		2
214.1	15415.5	72	أبقار		3
240.0	1440.0	6	جاموس		4
260.0	1040.0	4	جمال		5
				53	المجموع

محافظة : ميسان

متوسط وزن اللشة للحيوان المذبوح (كغم)	الوزن الإجمالي (كغم)	العدد (رأس)	نوع الحيوان المذبوح	عدد القصابين والمجازر	التسلسل
27.8	5443.5	196	أغنام	68	1
21.9	1311.0	60	ماعز		2
288.0	18434.0	64	أبقار		3
435.3	4788.3	11	جاموس		4
335.5	1006.6	3	جمال		5
				68	المجموع

محافظة : البصرة

متوسط وزن اللشة للحيوان المذبوح (كغم)	الوزن الإجمالي (كغم)	العدد (رأس)	نوع الحيوان المذبوح	عدد القصابين والمجازر	التسلسل
24.7	1580.8	64	أغنام	65	1
16.9	1199.9	71	ماعز		2
200.4	12424.8	62	أبقار		3
230.5	12906.5	56	جاموس		4
223.5	2682.5	12	جمال		5
				65	المجموع

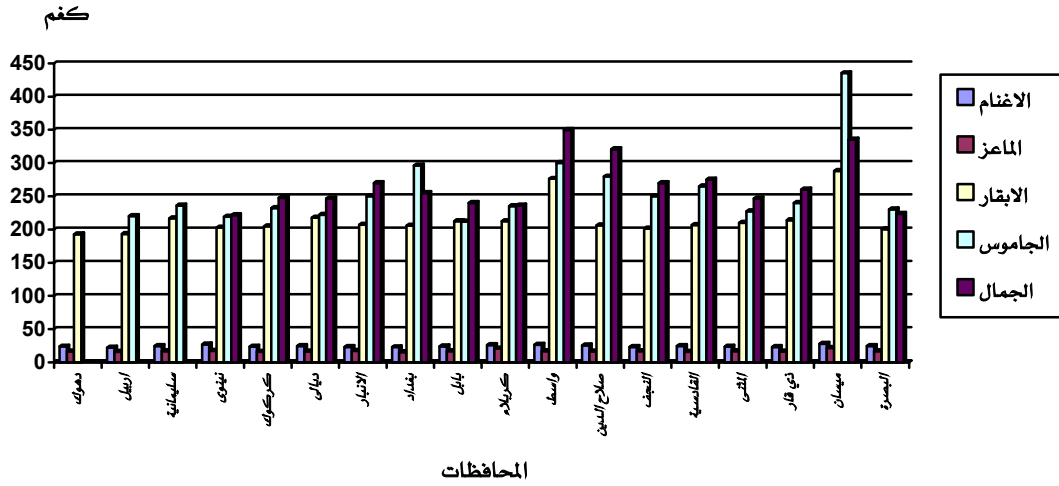
جدول رقم (7)

متوسط وزن اللثة للحيوانات المذبوحة لسنة 2008 على مستوى العراق

متوسط وزن اللثة للحيوان المذبوح (كغم)	الوزن الإجمالي (كغم)	العدد (رأس)	نوع الحيوان المذبوح	عدد القصابين والمجازر	التسلسل
24.3	163289.7	6724	أغنام	1272	1
16.3	31946.4	1963	ماعز		2
216.7	297136.8	1371	أبقار		3
262.6	43594.0	166	جاموس		4
269.7	18342.9	68	جمال		5
				1272	المجموع

كغم

متوسط وزن اللثة للحيوانات المذبوحة					المحافظة
جمال	جاموس	أبقار	ماعز	أغنام	
-	-	192.9	16.3	23.9	دهوك
-	220.0	193.2	16.0	22.4	اربيل
-	236.3	216.6	16.7	24.8	سليمانية
221.5	219.4	203.0	17.4	27.0	نينوى
247.5	232.3	204.9	16.0	23.7	كركوك
246.7	222.0	218.0	16.5	24.8	ديالى
270.0	250.0	207.2	17.3	23.2	الانبار
255.0	296.3	205.7	15.3	22.9	بغداد
240.0	212.0	212.5	16.7	24.3	بابل
236.1	235.0	212.3	20.9	25.9	كربلاء
350.0	300.0	276.3	16.8	26.6	واسط
320.9	279.7	206.3	16.4	25.6	صلاح الدين
270.0	250.0	201.5	16.8	23.3	النجف
275.0	265.1	206.6	16.1	24.4	القادسية
246.7	227.5	209.9	16.9	23.8	المثنى
260.0	240.0	214.1	16.4	23.2	ذي قار
335.5	435.3	288.0	21.9	27.8	ميسان
223.5	230.5	200.4	16.9	24.7	البصرة
269.7	262.6	216.7	16.3	24.3	العراق



شكل رقم (3)

متوسط وزن اللثة للحيوانات المذبوحة لسنة 2008 على مستوى العراق

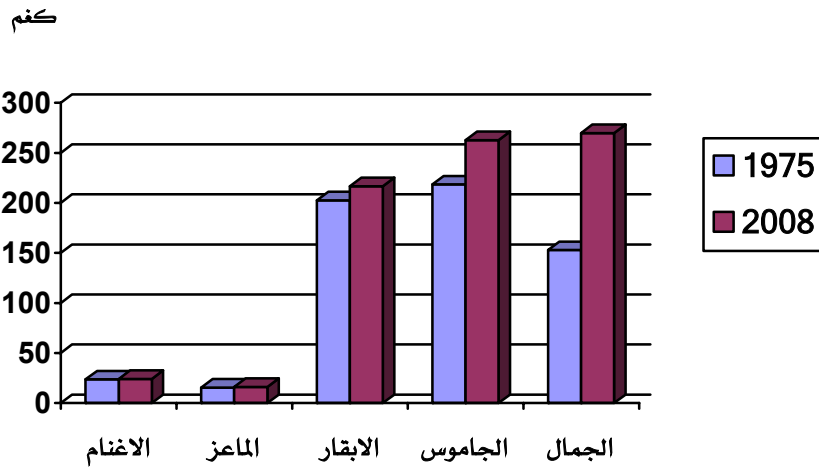
جدول رقم (8)

متوسط وزن اللثة للحيوانات المذبوحة

لسنة 2008 مقارنة بسنة 1975

كغم

نوع الحيوان المذبوح	متوسط وزن اللثة للحيوانات المذبوحة لسنة 1975	متوسط وزن اللثة للحيوانات المذبوحة لسنة 2008	نسبة التغير %
الأغنام	23.7	24.3	2.5
الماعز	15.5	16.3	5.2
الأبقار	202.7	216.7	6.9
الجاموس	218.4	262.6	20.2
الجمال	152.9	269.7	76.4



شكل رقم (4)

متوسط وزن اللثة للحيوانات المذبوحة لسنة 2008 مقارنة بسنة 1975