

وزارة التربية  
المديرية العامة للتخطيط التربوي  
قسم الإحصاء



جمهورية العراق  
وزارة التخطيط  
الجهاز المركزي للإحصاء



تقرير إحصاء التعليم المهني في العراق

للعام الدراسي 2017 / 2018

مديرية الإحصاء الاجتماعي والتربوي

## مقدمة

ضمن جهود التنسيق المشتركة بين الجهاز المركزي للإحصاء ووزارة التربية في توفير بيانات عن القطاع التربوي في العراق ( عدا إقليم كردستان ) تم إعداد تقرير التعليم المهني للعام الدراسي 2018/2017 حيث تضمن مؤشرات عن أعداد المدارس المهنية لكافة الفروع وأعداد الشعب والحالة العمرانية لأبنية المدارس وأعداد الطلبة المقبولين والموجودين والراسبين والتاركين حسب الصفوف وفئات العمر والجنس والمحافظة وأسباب الرسوب بالنسبة للطلبة الراسبين كما وتضمن بيانات عن أعضاء الهيئة التدريسية حسب الشهادة والعنوان الوظيفي .

## منهجية العمل

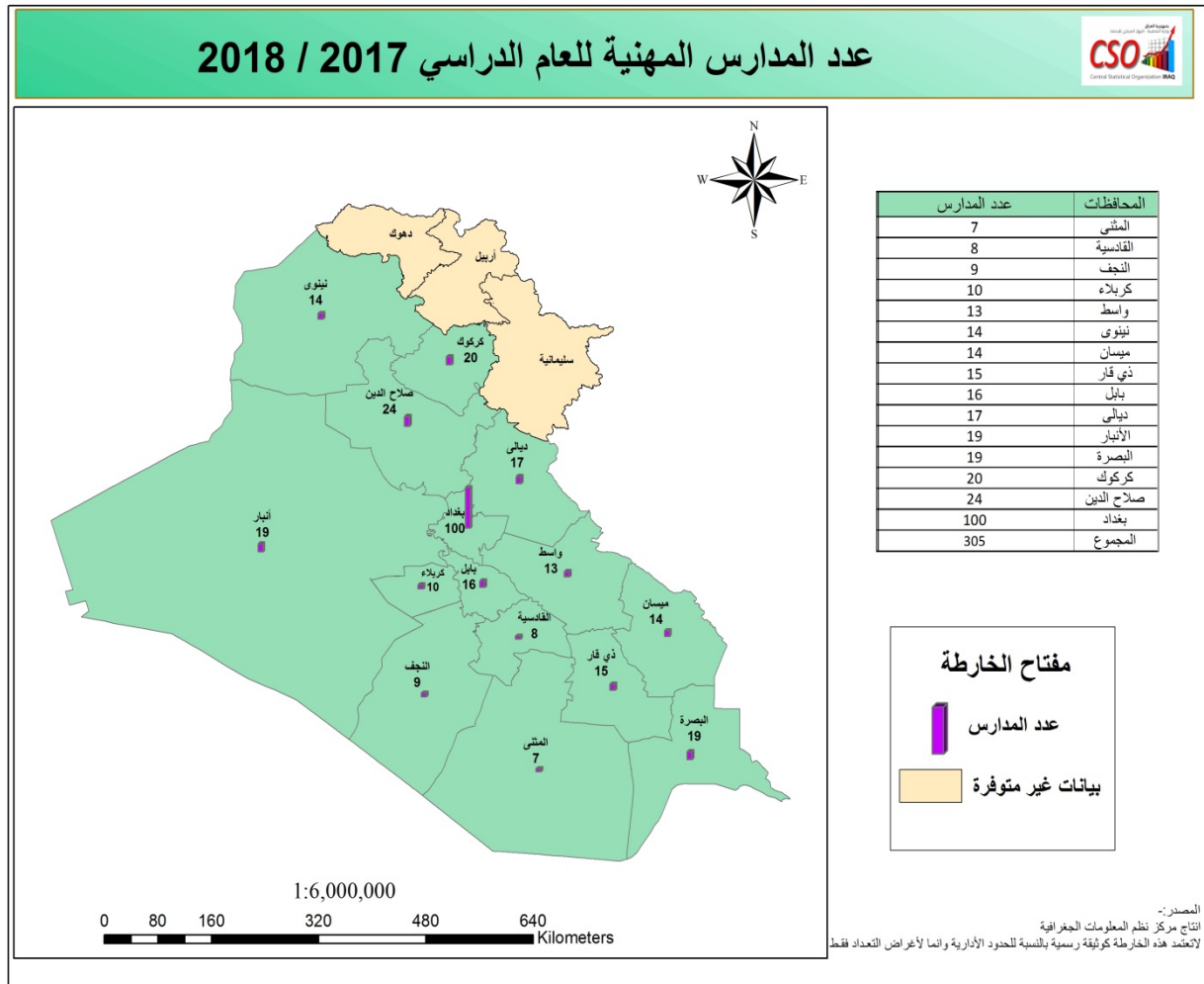
يتم تنفيذ مسح سنوي شامل عن التعليم المهني في العراق باستخدام استمارة إحصائية مصممة يتم توزيعها على جميع مدارس التعليم المهني (الصناعية ، الزراعية ، التجارية ، الفنون التطبيقية ، الحاسوب وتقنية المعلومات) لتملاً بالمعلومات المطلوبة حيث يتم تدقيق وترميز الاستمارات وإدخال البيانات في الحاسبة الالكترونية ومعالجتها وإعداد الجداول بالصيغة التي يتضمنها هذا التقرير.



## مؤشرات تحليلية

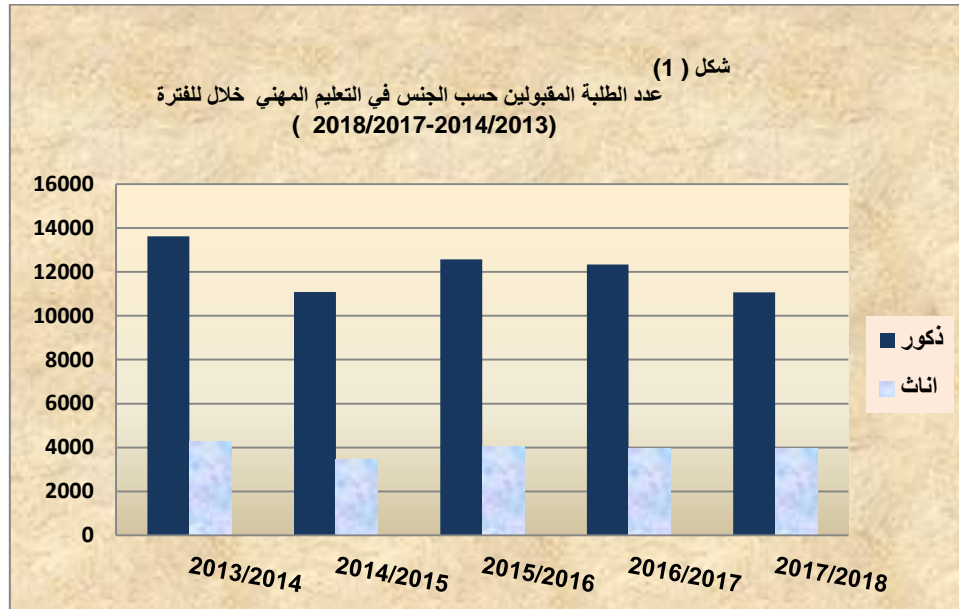
1. بلغ عدد المدارس المهنية (305) مدرسة للعام الدراسي 2018/2017 كما في جدول (1) منها (183) مدرسة مهنية صناعية تشكل أعلى نسبة (60%)، تليها المدارس المهنية التجارية (98) مدرسة بنسبة (32.1%) والمدارس المهنية الزراعية (10) مدرسة بنسبة (3.3%) و مدارس الحاسوب وتقنية المعلومات (10) مدرسة بنسبة (3.3%) تليها مدارس الفنون التطبيقية (4) مدرسة بنسبة (1.3%) ، وقد شكلت مدارس البنين النسبة الأكبر حيث بلغت (62.3%) والمدارس المهنية للبنات (27.5%) اما المختلطة فنسبة (10.2%) ، وان معظم المدارس المهنية في المناطق الحضرية والتي تبلغ (293) مدرسة ما عدا (12) مدرسة في المناطق الريفية منها (10) مدرسة صناعية و(2) مدرسة زراعية ، وبمقارنة المدارس المهنية كافة مع العام الدراسي السابق ارتفع عدد المدارس المهنية بنسبة (8.9%) إذ كان عددها (280) مدرسة مهنية ، و ارتفع أيضاً عدد المدارس المهنية خلال الفترة (2014/2013 - 2018/2017) بنسبة (0.3%) حيث كان عددها (304) مدرسة مهنية في العام الدراسي 2014/2013.

### خارطة (1)

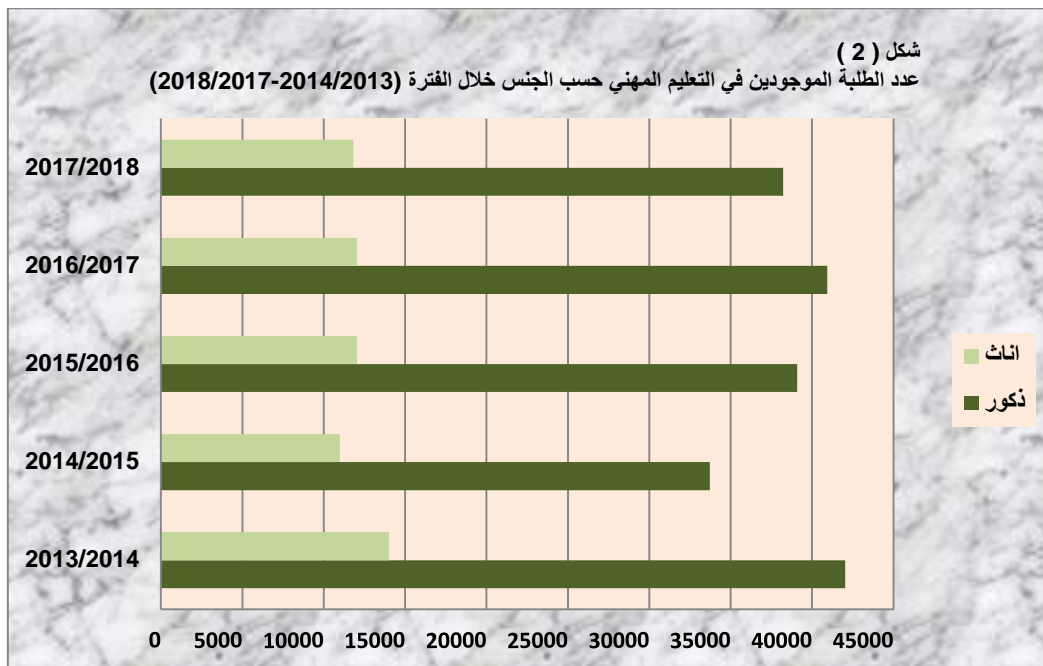


2 . توجد في كافة المدارس المهنية (2620) شعبة لكافة الصفوف للعام الدراسي 2018/2017 تتوزع على المدارس الصناعية، التجارية، والحاسوب وتقنية المعلومات ، الفنون التطبيقية، الزراعية بنسب على التوالي (58.9%) ، (22.5%) ، (11.4%) ، (5.2%) ، (2.0%) في حين كان عدد الشعب (2589) شعبة في العام الدراسي 2017/2016 وهذا يعني ان هناك ارتفاعاً في عدد الشعب بنسبة (1.2%) ، وخلال الفترة (2018/2017 - 2014/2013) انخفض عدد الشعب الموجودة في مدارس التعليم المهني بنسبة (5.5%) إذ كان عددها (2773) شعبة في العام الدراسي 2014 /2013 كما في جدول (1)، أما بالنسبة لمؤشر معدل عدد الطلبة في الشعبة الواحدة فقد بلغ (19) طالب/ شعبة في المدارس المهنية كافة وفي فروع المدارس المهنية ( الصناعية، التجارية، الزراعية، الفنون التطبيقية ،الحاسوب وتقنية المعلومات) فقد بلغ هذا المؤشر وعلى التوالي (19، 19، 16، 21، 21) طالب / شعبة.

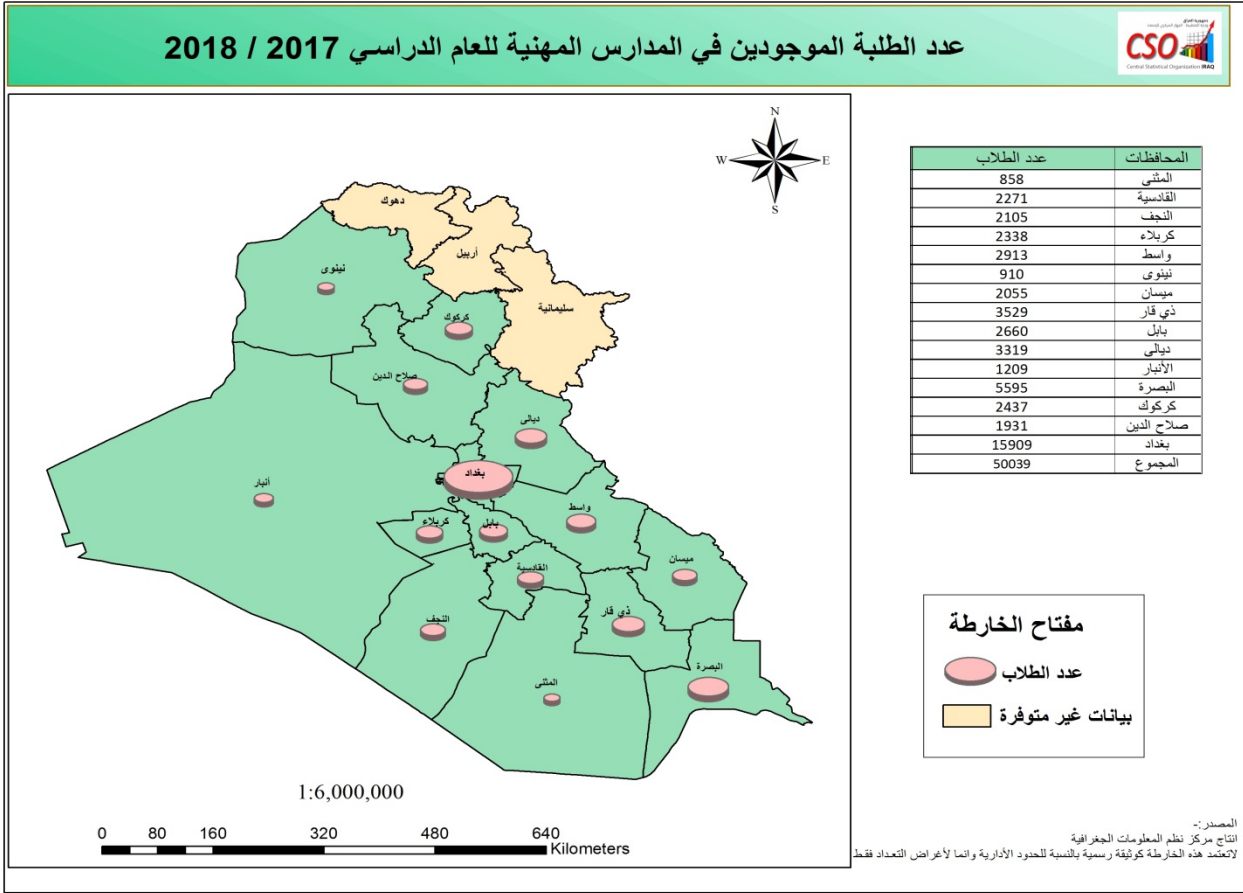
3 . بلغ عدد الطلبة المقبولين الجدد في المدارس المهنية كافة (15032) طالباً وطالبة للعام الدراسي 2018/2017 نسبة الإناث منهم (26.4%) وقد شكل عدد الطلبة المقبولين في المدارس الصناعية نسبة قدارها (57.1%) وفي المدارس التجارية بنسبة (21.9%) والمدارس الزراعية بنسبة (1.4%) أما في مدارس الفنون التطبيقية فقد بلغت (6.3%) أما في المدارس الحاسوب وتقنية المعلومات فقد بلغت (13.3%) وقد انخفض عدد الطلبة المقبولين في المدارس المهنية عن العام الدراسي السابق بنسبة (7.7%) إذ كان عددهم (16281) طالباً وطالبة ، وانخفض أيضاً خلال الفترة (2014/2013 - 2018/2017) بنسبة (16.0%) حيث كان عددهم (17903) طالباً وطالبة في العام الدراسي 2014/2013 كما في جدول (1).



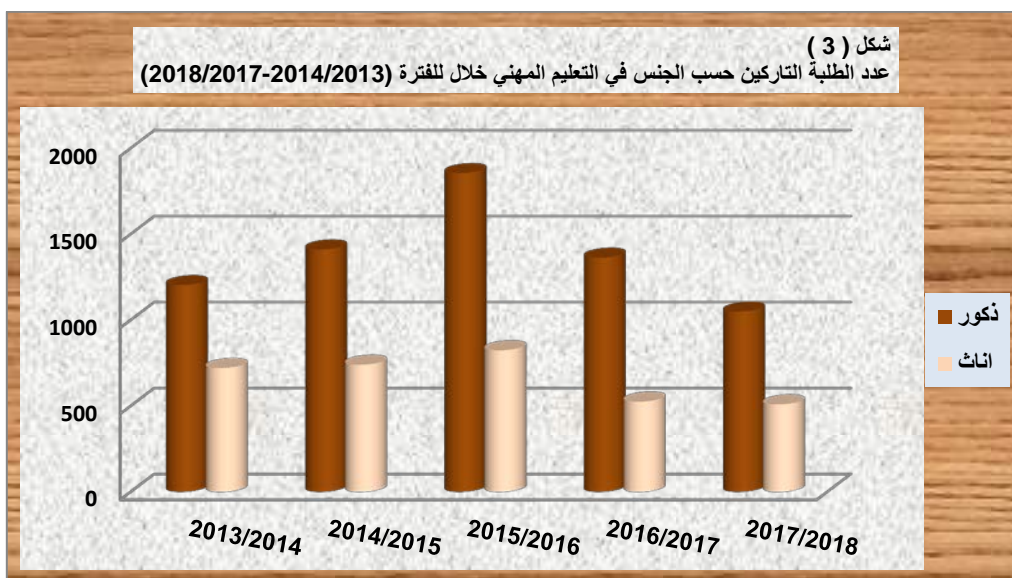
4. بلغ عدد الطلبة الموجودين في المدارس المهنية كافة (50039) طالباً وطالبة للعام الدراسي 2018/2017 شكلت نسبة الإناث منهم (23.6%)، ويشكل عدد الطلبة الموجودين في المدارس الصناعية نسبة مقدارها (58.4%) تليها المدارس التجارية بنسبة (21.9%) ثم في مدارس الحاسوب وتقنية المعلومات (12.4%) ثم مدارس الفنون التطبيقية بنسبة (5.6%) واخيراً في المدارس الزراعية (1.7%) ، وقد انخفض عدد الطلبة الموجودين بنسبة (5.6%) عن العام الدراسي السابق إذ كان عددهم (53003) طالباً وطالبة وأنخفض عددهم خلال الفترة (2014/2013 - 2018/2017) بنسبة (10.7%) حيث كان عددهم (56048) طالباً وطالبة في العام الدراسي 2014/2013 كما في جدول (1).



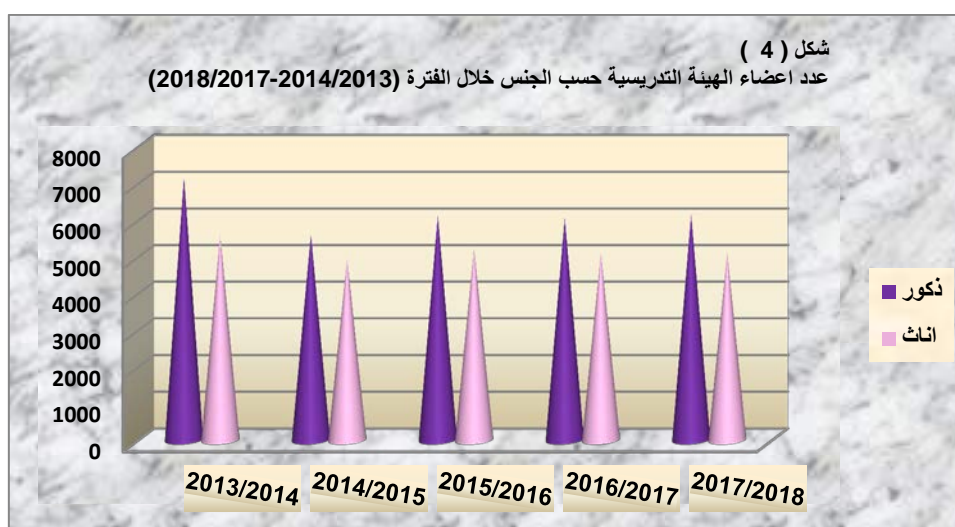
خارطة (2)



5 . أظهرت النتائج أن عدد الطلبة التاركيين بلغ (1558) طالباً وطالبة في العام الدراسي 2018/2017 نسبة الإناث منهم (32.7%) ويشكل عددهم في المدارس الصناعية أعلى نسبة حيث بلغت (53.9%) من إجمالي عدد الطلبة التاركيين، تليها في المدارس التجارية بنسبة (26.5%) وفي مدارس الفنون التطبيقية بنسبة (8.7%) ، ثم في مدارس الحاسوب وتقنية المعلومات حيث بلغت نسبتها (8.8%) و أخيراً المدارس الزراعية بنسبة (2.1%) وقد انخفض عدد الطلبة التاركيين في المدارس المهنية كافة مقارنة مع العام الدراسي السابق بنسبة (17.5%) حيث كان عددهم (1888) طالباً وطالبة في العام الدراسي 2017/2016 ، وانخفض عدد الطلبة التاركيين خلال الفترة (2014/2013 - 2018/2017) بنسبة (19.0%) إذ كان عددهم (1924) طالباً وطالبة في العام الدراسي 2014/2013 كما في جدول (1) .



6. بلغ عدد أعضاء الهيئة التدريسية في المدارس المهنية كافة (11245) مدرساً ومدرسة للعام الدراسي(2018/2017) نسبة الإناث منهم (45.3 %) وقد ظهر بأن نسبة أعضاء الهيئة التدريسية في المدارس الصناعية والمدارس التجارية ومدارس الحاسوب وتقنية المعلومات والمدارس الزراعية ومدارس الفنون التطبيقية هي (69.2%)، (19.9%)، (5.1%)، (3.3%)، (2.5%) على التوالي، ارتفع عدد أعضاء الهيئة التدريسية في المدارس المهنية عن العام الدراسي السابق بنسبة (0.8%) حيث كان عددهم (11159) مدرساً ومدرسة في العام الدراسي 2017/2016، وانخفض أيضاً خلال الفترة (2018/2017 - 2014/2013) بنسبة (12.1%) حيث كان عددهم (12787) مدرساً ومدرسة كما في جدول (1)، وقد بلغ نصيب عضو الهيئة التدريسية الواحد من الطلبة (4) طالب/ تدريسي وتتفاوت قيمة هذا المؤشر في فروع المدارس المهنية ففي كل من المدارس الصناعية (4) طالب/ تدريسي والزراعية (2) طالب/ تدريسي وفي المدارس التجارية (5) طالب/ تدريسي ، وفي مدارس الفنون التطبيقية فقد بلغ هذا المؤشر (10) طالب/ تدريسي اما في مدارس الحاسوب وتقنية المعلومات فقد بلغت (11) طالب / تدريسي.



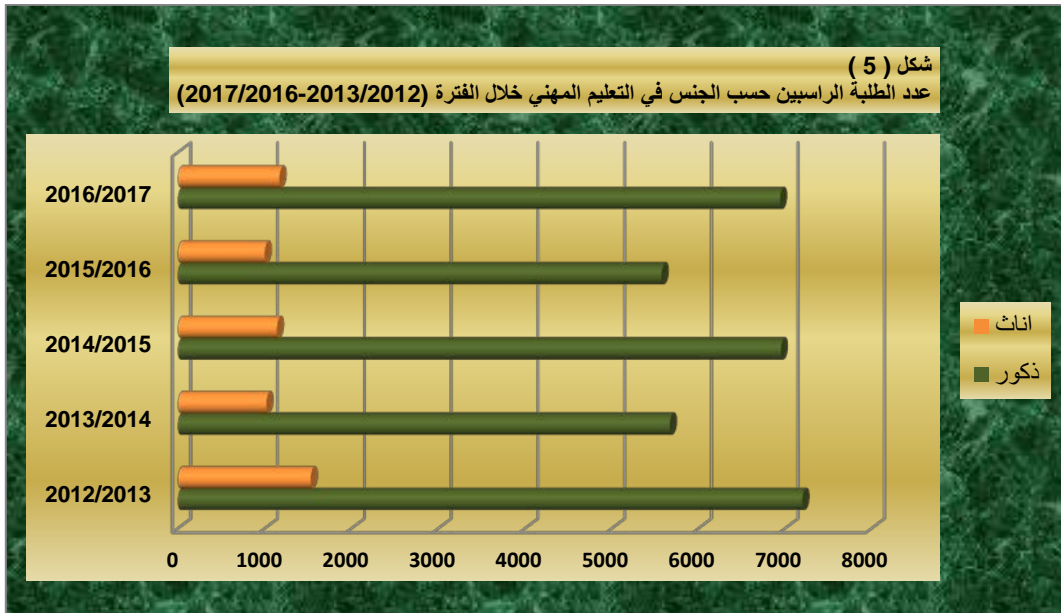
مؤشرات رئيسية عن التعليم المهني في العراق حسب الجنس خلال الفترة (2014/2013 - 2018/2017)

جدول (1)

السنة	عدد المدارس		عدد الشعب			عدد الطلبة المقبولين			عدد الطلبة الموجودين			عدد الطلبة التاركين			عدد اعضاء الهيئة التدريسية				
	مختلط	اناث	مجموع	ذكور	اناث	مختلط	مجموع	ذكور	اناث	مجموع	ذكور	اناث	مجموع	ذكور	اناث	مجموع	ذكور	اناث	
2014/2013	28	76	304	2069	673	31	2773	13619	4284	17903	42041	14007	56048	1203	721	1924	7179	5608	12787
2015/2014	16	63	223	1644	537	19	2200	11084	3440	14524	33712	10984	44696	1411	740	2151	5608	4941	10549
2016/2015	23	74	267	1883	612	32	2527	12574	4063	16637	39086	12052	51138	1855	824	2679	6134	5237	11371
2017/2016	26	75	280	1938	596	55	2589	12342	3939	16281	40929	12074	53003	1363	525	1888	6064	5095	11159
2018/2017	31	84	305	1963	601	56	2620	11063	3969	15032	38219	11820	50039	1049	509	1558	6148	5097	11245
	نسبة التغيير خلال الفترة (2018/2017 - 2017/2016)%	12.0	19.2	8.9	1.3	0.8	1.2	-10.4	0.8	-7.7	-6.6	-2.2	-5.6	-23.0	-3.0	-17.5	1.4	0.0	0.8
	نسبة التغيير خلال الفترة (2018/2017 - 2014/2013)%	10.5	10.7	0.3	-5.1	-10.7	80.6	-18.8	-7.4	-16.0	-9.1	-15.6	-10.7	-12.8	-29.4	-19.0	-14.4	-9.1	-12.1



7. أما بالنسبة للطلبة الراسبين فقد بلغ عددهم (8108) طالباً وطالبة في العام الدراسي 2017/2016 نسبة الإناث منهم (14.4%). وتشكل نسبة الراسبين في المدارس الصناعية أعلى نسبة (68.2%) تليها المدارس التجارية بنسبة (17.3%) و في مدارس الحاسوب وتقنية المعلومات بنسبة (9.1%) وأما في المدارس الفنون التطبيقية كانت النسبة (3.7%) وأخيراً في المدارس الزراعية نسبتها (1.8%)، وارتفع عدد الطلبة الراسبين عن العام الدراسي 2016/2015 بنسبة مقدارها (23.4%) حيث كان عددهم (6570)، و انخفض أيضا عدد الطلبة الراسبين خلال الفترة (2013/2012 - 2017/2016) بنسبة (7.1%) إذ كان عددهم (8725) طالباً وطالبة كما في جدول (2).



مؤشرات رئيسية عن عدد الطلبة الراسبين في التعليم المهني في العراق حسب الجنس خلال الفترة  
(2017/2016 - 2013/2012)

جدول (2)

عدد الطلبة الراسبين			السنة الدراسية
مجموع	اناث	ذكور	
8725	1527	7198	2013/2012
6684	1017	5667	2014/2013
8089	1139	6950	2015/2014
6570	998	5572	2016/2015
8108	1168	6940	2017/2016
23.4	17.0	24.6	نسبة التغير خلال الفترة %(2017/2016 - 2016/2015)
7.1-	23.5-	3.6-	نسبة التغير خلال الفترة %(2017/2016 - 2013/2012)

# القسم الأول الخلاصة

الخلاصة الاجمالية للتعليم المهني (المهني كافة ) للعام الدراسي 2018/2017

Conclusion the total vocational schools for the academic year 2017/2018

Table (3)

جدول ( 3 )

Governorate	عدد الورش والمختبرات	عدد المكتبات	عدد الابنية	عدد الشعب	عدد اعضاء الهيئة التعليمية	عدد الطلبة الموجودين	عدد الطلبة المقبولين الجدد	عدد المدارس	المحافظة	
	No.of Workshops and laboratory	No.of Libraries	No.of buildings	No. of grades	Teaching staff	Existing students	Number of new students	No .of schools		
Nineveh	0	6	11	69	275	910	422	14	نينوى	
Salah-Aldeen	5	0	13	113	420	1931	886	24	صلاح الدين	
Kirkuk	45	13	16	138	592	2437	442	20	كركوك	
Dyala	12	10	15	180	914	3319	873	17	ديالى	
Baghdad	Rusafa/1	49	7	16	199	888	3573	1236	22	الرصافة/1
	Rusafa/2	63	5	16	227	839	4300	1545	26	الرصافة/2
	Rusafa/3	8	2	5	53	187	1209	379	7	الرصافة/3
	Karkh/1	33	5	15	139	587	2263	656	16	الكرخ/1
	Karkh/2	37	6	15	137	605	2558	767	18	الكرخ/2
	Karkh/3	19	4	8	100	406	2006	580	11	الكرخ/3
Al-Anbar	2	4	9	95	454	1209	507	19	الانبار	
Babylon	12	13	12	154	765	2660	689	16	بابل	
Kerbela	41	7	9	118	594	2338	615	10	كربلاء	
Najaf	25	3	6	115	531	2105	611	9	النجف	
Qadysia	26	8	8	85	429	2271	696	8	القادسية	
Al-muthanna	19	3	6	59	172	858	162	7	المثنى	
Wasit	57	8	11	140	562	2913	1007	13	واسط	
Thi-Qar	46	9	8	155	753	3529	968	15	ذي قار	
Missan	11	1	9	99	338	2055	519	14	ميسان	
Basrah	56	6	15	245	934	5595	1472	19	البيصرة	
<b>Total</b>	<b>566</b>	<b>120</b>	<b>223</b>	<b>2620</b>	<b>11245</b>	<b>50039</b>	<b>15032</b>	<b>305</b>	<b>المجموع</b>	

الخلاصة الاجمالية للتعليم المهني ( المدارس المهنية الصناعية ) للعام الدراسي 2017/2018

Conclusion the total Industrial schools for the academic year 2017/2018

Table ( 4 )

جدول ( 4 )

Governorate	عدد الورش والمختبرات	عدد المكتبات	عدد الابنية	عدد الشعب	عدد اعضاء الهيئة التعليمية	عدد الطلبة الموجودين	عدد الطلبة المقبولين الجدد	عدد المدارس	المحافظة	
	No.of Workshops and laboratory	No.of Libraries	No.of buildings	No. of grades	Teaching staff	Existing students	Number of new students	No .of schools		
Nineveh	0	4	6	46	210	722	343	8	نينوى	
Salah-Aldeen	4	0	10	80	332	1470	718	15	صلاح الدين	
Kirkuk	29	9	10	77	410	1520	256	12	كركوك	
Dyala	9	6	11	132	728	2423	587	13	ديالى	
Baghdad	Rusafa/1	44	5	12	92	552	1633	608	15	الرصافة/1
	Rusafa/2	42	3	8	95	470	1814	580	13	الرصافة/2
	Rusafa/3	5	0	3	24	94	559	193	3	الرصافة/3
	Karkh/1	20	0	7	61	324	868	227	7	الكرخ/1
	Karkh/2	32	2	11	78	385	1360	367	11	الكرخ/2
	Karkh/3	17	1	5	53	235	989	277	5	الكرخ/3
Al-Anbar	2	3	6	75	310	1028	387	12	الانبار	
Babylon	7	6	6	101	506	1783	442	9	بابل	
Kerbela	31	5	6	75	443	1569	402	7	كربلاء	
Najaf	25	3	6	64	483	1062	310	7	التجف	
Qadysia	15	5	5	57	298	1502	493	5	القادسية	
Al-muthanna	19	2	3	35	113	455	86	3	المتنسى	
Wasit	36	5	8	85	405	1667	592	9	واسط	
Thi-Qar	22	3	5	100	542	2345	552	10	ذي قار	
Missan	10	0	5	44	185	912	248	6	ميسان	
Basrah	55	5	12	170	760	3546	913	13	البصرة	
<b>Total</b>	<b>424</b>	<b>67</b>	<b>145</b>	<b>1544</b>	<b>7785</b>	<b>29227</b>	<b>8581</b>	<b>183</b>	<b>المجموع</b>	

الخلاصة الاجمالية للتعليم ( المدارس المهنية الزراعية ) للعام الدراسي 2017/2018  
Conclusion the total Agricultural schools for the academic year 2017/2018

Table ( 5 )

جدول ( 5 )

Governorate	عدد الورش والمختبرات	عدد المكتبات	عدد الابنية	عدد الشعب	عدد اعضاء الهيئة التعليمية	عدد الطلبة الموجودين	عدد الطلبة المقبولين الجدد	عدد المدارس	المحافظة
	No.of Workshops and laboratory	No.of Libraries	No.of buildings	No. of grades	Teaching staff	Existing students	Number of new students	No .of schools	
Nineveh	0	0	1	2	13	28	20	1	نينوى
Salah-Aldeen	0	0	0	0	0	0	0	0	صلاح الدين
Kirkuk	5	1	1	3	23	27	4	1	كركوك
Dyala	0	0	0	0	0	0	0	0	ديالى
Baghdad	Rusafa/1	0	0	0	0	0	0	0	الرصافة/1
	Rusafa/2	6	0	1	3	25	12	1	الرصافة/2
	Rusafa/3	0	0	0	0	0	0	0	الرصافة/3
	Karkh/1	0	0	0	0	0	0	0	الكرخ/1
	Karkh/2	0	0	0	0	0	0	0	الكرخ/2
	Karkh/3	0	0	0	0	0	0	0	الكرخ/3
Al-Anbar	0	0	1	6	75	65	20	2	الانبار
Babylon	2	2	2	11	75	165	39	2	بابل
Kerbela	9	0	0	4	36	106	40	0	كربلاء
Najaf	0	0	0	3	0	55	11	0	النجف
Qadysia	7	1	1	7	37	189	38	1	القادسية
Al-muthanna	0	0	1	5	11	99	17	1	المتنسى
Wasit	10	0	0	4	11	32	0	0	واسط
Thi-Qar	10	1	1	3	63	19	7	1	ذي قار
Missan	0	0	0	0	0	0	0	0	ميسان
Basrah	0	0	0	0	0	0	0	0	البصرة
<b>Total</b>	<b>49</b>	<b>5</b>	<b>9</b>	<b>51</b>	<b>369</b>	<b>831</b>	<b>208</b>	<b>10</b>	<b>المجموع</b>

الخلاصة الاجمالية للتعليم المهني ( المدارس المهنية التجارية ) للعام الدراسي 2017/2018

Conclusion the total Commrcial schools for the academic year 2017/2018

Table ( 6 )

جدول ( 6 )

Governorate	عدد الورش والمختبرات	عدد المكتبات	عدد الابنية	عدد الشعب	عدد اعضاء الهيئة التعليمية	عدد الطلبة الموجودين	عدد الطلبة المقبولين الجدد	عدد المدارس	المحافظة
	No.of Workshops and laboratory	No.of Libraries	No.of buildings	No. of grades	Teaching staff	Existing students	Number of new students	No .of schools	
Nineveh	0	2	4	21	52	160	59	5	نينوى
Salah-Aldeen	1	0	3	33	88	461	168	9	صلاح الدين
Kirkuk	5	2	4	30	78	412	63	4	كركوك
Dyala	1	2	2	13	65	238	62	2	ديالى
Baghdad	Rusafa/1	2	4	41	231	768	248	7	الرصافة/1
	Rusafa/2	2	7	68	219	1169	424	10	الرصافة/2
	Rusafa/3	2	2	21	74	442	137	4	الرصافة/3
	Karkh/1	5	6	42	170	763	223	6	الكرخ/1
	Karkh/2	4	3	36	141	676	235	6	الكرخ/2
	Karkh/3	3	3	37	171	816	246	6	الكرخ/3
Al-Anbar	0	1	2	14	69	116	100	5	الانبار
Babylon	1	3	2	22	127	336	93	3	بابل
Kerbela	1	2	2	24	83	419	109	2	كربلاء
Najaf	0	0	0	17	48	289	74	2	النجف
Qadysia	0	2	2	9	94	329	84	2	القادسية
Al-muthanna	0	1	2	12	48	174	39	3	المتن
Wasit	1	3	3	16	65	320	109	4	واسط
Thi-Qar	4	3	2	19	110	279	112	4	ذي قار
Missan	1	1	4	55	153	1143	271	8	ميسان
Basrah	1	1	3	60	150	1650	431	6	البصرة
<b>Total</b>	<b>41</b>	<b>41</b>	<b>60</b>	<b>590</b>	<b>2236</b>	<b>10960</b>	<b>3287</b>	<b>98</b>	<b>المجموع</b>

الخلاصة الاجمالية للتعليم المهني ( المدارس المهنية للفنون التطبيقية ) للعام الدراسي 2018/2017

Conclusion the total Arts schools for the academic year 2017/2018

Table ( 7 )

جدول ( 7 )

Governorate	عدد الورش والمختبرات	عدد المكتبات	عدد الابنية	عدد الشعب	عدد اعضاء الهيئة التعليمية	عدد الطلبة الموجودين	عدد الطلبة المقبولين الجدد	عدد المدارس	المحافظة	
	No.of Workshops and laboratory	No.of Libraries	No.of buildings	No. of grades	Teaching staff	Existing students	Number of new students	No .of schools		
Nineveh	0	0	0	0	0	0	0	0	نينوى	
Salah-Aldeen	0	0	0	0	0	0	0	0	صلاح الدين	
Kirkuk	3	0	0	5	20	70	17	0	كركوك	
Dyala	0	0	0	8	13	109	48	0	ديالى	
Baghdad	Rusafa/1	0	0	24	65	438	118	0	الرصافة/1	
	Rusafa/2	4	0	0	17	397	162	1	الرصافة/2	
	Rusafa/3	1	0	0	3	71	20	0	الرصافة/3	
	Karkh/1	0	0	0	7	135	45	0	الكرخ/1	
	Karkh/2	0	0	0	10	37	218	69	0	الكرخ/2
	Karkh/3	0	0	0	3	0	46	13	0	الكرخ/3
Al-Anbar	0	0	0	0	0	0	0	0	الانبار	
Babylon	2	2	2	10	32	206	68	2	بابل	
Kerbela	0	0	1	9	17	134	36	1	كربلاء	
Najaf	0	0	0	5	0	146	52	0	النجف	
Qadysia	0	0	0	6	0	122	39	0	القادسية	
Al-muthanna	0	0	0	6	0	107	20	0	المتنسى	
Wasit	0	0	0	8	14	236	88	0	واسط	
Thi-Qar	3	2	0	10	22	179	87	0	ذي قار	
Missan	0	0	0	0	0	0	0	0	ميسان	
Basrah	0	0	0	6	5	200	70	0	البصرة	
<b>Total</b>	<b>13</b>	<b>4</b>	<b>3</b>	<b>137</b>	<b>277</b>	<b>2814</b>	<b>952</b>	<b>4</b>	<b>المجموع</b>	



الخلاصة الاجمالية للتعليم المهني ( المدارس المهنية الحاسوب و تقنية المعلومات ) للعام الدراسي 2018/2017

Conclusion the total Computer& information technology schools for the academic year 2017/2018

Table ( 8 )

جدول ( 8 )

Governorate	عدد الورش والمختبرات	عدد المكتبات	عدد الابنية	عدد الشعب	عدد اعضاء الهيئة التعليمية	عدد الطلبة الموجودين	عدد الطلبة المقبولين الجدد	عدد المدارس	المحافظة
	No.of Workshops and laboratory	No.of Libraries	No.of buildings	No. of grades	Teaching staff	Existing students	Number of new students	No .of schools	
Nineveh	0	0	0	0	0	0	0	0	نينوى
Salah-Aldeen	0	0	0	0	0	0	0	0	صلاح الدين
Kirkuk	3	1	1	23	61	408	102	3	كركوك
Dyala	2	2	2	27	108	549	176	2	ديالى
Baghdad	Rusafa/1	0	0	42	40	734	262	0	الرصافة/1
	Rusafa/2	6	0	44	79	874	367	1	الرصافة/2
	Rusafa/3	0	0	5	13	137	29	0	الرصافة/3
	Karkh/1	7	0	2	29	497	161	3	الكرخ/1
	Karkh/2	0	0	1	13	42	96	1	الكرخ/2
	Karkh/3	0	0	0	7	0	155	44	0
Al-Anbar	0	0	0	0	0	0	0	0	الانبار
Babylon	0	0	0	10	25	170	47	0	بابل
Kerbela	0	0	0	6	15	110	28	0	كربلاء
Najaf	0	0	0	26	0	553	164	0	النجف
Qadysia	4	0	0	6	0	129	42	0	القادسية
Al-muthanna	0	0	0	1	0	23	0	0	المتن
Wasit	10	0	0	27	67	658	218	0	واسط
Thi-Qar	7	0	0	23	16	707	210	0	ذي قار
Missan	0	0	0	0	0	0	0	0	ميسان
Basrah	0	0	0	9	19	199	58	0	البصرة
<b>Total</b>	<b>39</b>	<b>3</b>	<b>6</b>	<b>298</b>	<b>578</b>	<b>6207</b>	<b>2004</b>	<b>10</b>	<b>المجموع</b>

القسم الثاني  
الجداول التجميعية

عدد المدارس وعدد الطلبة المقبولين الجدد والطلبة الموجودين وأعضاء الهيئة التدريسية واستقلالية وبيئة المدرسة في المدارس المهنية كافة حسب الجنس والمحافظه (الصباحي والمسائي) للعام الدراسي 2017/2018

Number of schools , accepted and existing students , teaching staff and the independence of vocational schools by sex and governorate (morning and evening)  
for 2017/2018

Table ( 9 )

جدول ( 9 )

Governorate	بيئة المدرسة			استقلالية المدرسة			عدد أعضاء الهيئة التدريسية			عدد الطلبة الموجودين			عدد الطلبة المقبولين الجدد			عدد المدارس			المحافظة		
	School environment			school independence			Teaching staff			Existing students			Number of new students			No .of schools					
	مجموع	ريف	حضر	مجموع	ضيف	اصلية	مجموع	اثاث	ذكور	مجموع	إناث	ذكور	مجموع	إناث	ذكور	مجموع	مختلط	إناث		ذكور	
Total	Rural	Urban	Total	Guest	Origion	Total	Female	Male	Total	Female	Male	Total	Female	Male	Total	Mixed	Female	Male			
Nineveh	14	0	14	14	3	11	275	106	169	910	106	804	422	32	390	14	1	4	9	نينوى	
Salah-Aldeen	24	2	22	24	11	13	420	109	311	1931	515	1416	886	282	604	24	8	6	10	صلاح الدين	
Kirkuk	20	1	19	20	4	16	592	287	305	2437	479	1958	442	88	354	20	2	4	14	كركوك	
Dyala	17	0	17	17	2	15	914	383	531	3319	558	2761	873	181	692	17	5	3	9	ديالى	
Baghdad	Rusafa/1	22	0	22	22	6	16	888	579	309	3573	1012	2561	1236	322	914	22	0	6	16	الرصافة/1
	Rusafa/2	26	2	24	26	10	16	839	523	316	4300	1606	2694	1545	626	919	26	1	11	14	الرصافة/2
	Rusafa/3	7	0	7	7	2	5	187	125	62	1209	280	929	379	83	296	7	0	2	5	الرصافة/3
	Karkh/1	16	0	16	16	1	15	587	430	157	2263	596	1667	656	185	471	16	0	5	11	الكرخ/1
	Karkh/2	18	1	17	18	3	15	605	382	223	2558	809	1749	767	284	483	18	0	6	12	الكرخ/2
	Karkh/3	11	0	11	11	3	8	406	265	141	2006	437	1569	580	146	434	11	0	4	7	الكرخ/3
Al-Anbar	19	1	18	19	10	9	454	64	390	1209	111	1098	507	91	416	19	3	4	12	الانبار	
Babylon	16	0	16	16	4	12	765	383	382	2660	522	2138	689	159	530	16	0	5	11	بابل	
Kerbela	10	0	10	10	1	9	594	184	410	2338	312	2026	615	79	536	10	1	2	7	كربلاء	
Najaf	9	0	9	9	3	6	531	213	318	2105	467	1638	611	145	466	9	0	2	7	النجف	
Qadysia	8	0	8	8	0	8	429	157	272	2271	587	1684	696	172	524	8	3	1	4	القادسية	
Al-muthanna	7	0	7	7	1	6	172	52	120	858	266	592	162	54	108	7	1	2	4	المتشي	
Wasit	13	3	10	13	2	11	562	226	336	2913	679	2234	1007	259	748	13	3	3	7	واسط	
Thi-Qar	15	2	13	15	7	8	753	242	511	3529	1288	2241	968	410	558	15	0	6	9	ذي قار	
Missan	14	0	14	14	5	9	338	123	215	2055	395	1660	519	126	393	14	1	5	8	ميسان	
Basrah	19	0	19	19	4	15	934	264	670	5595	795	4800	1472	245	1227	19	2	3	14	البصرة	
Total	305	12	293	305	82	223	11245	5097	6148	50039	11820	38219	15032	3969	11063	305	31	84	190	المجموع	

عدد المدارس والطلبة الموجودين واعضاء الهيئة التدريسية وعدد الشعب في المدارس المهنية كافة حسب الصف والجنس والمحافظه (الصباحي والمسائي) للعام الدراسي 2017/2018

Number of schools and existing students and the number grades in the Vocational schools by grade , sex and governorate (morning and evening) for 2017/2018

Table (10)

جدول (10)

Governorate	عدد الطلبة الموجودين حسب الصف												عدد المدارس حسب الازدواجية				المحافظة		
	المجموع			الصف الثالث			الصف الثاني			الصف الاول			No of schools						
	مجموع	إناث	ذكور	مجموع	إناث	ذكور	مجموع	إناث	ذكور	مجموع	إناث	ذكور	مجموع	مزدوجة مع نفسها ومع اخرى	مزدوجة مع اخرى	مزدوجة على نفسها		غير مزدوجة	
Total	Female	Male	Total	Female	Male	Total	Female	Male	Total	Female	Male	Total							
Nineveh	910	106	804	336	46	290	135	27	108	439	33	406	14	0	7	0	7	نينوى	
Salah-Aldeen	1931	515	1416	500	120	380	510	96	414	921	299	622	24	0	12	0	12	صلاح الدين	
Kirkuk	2437	479	1958	1098	215	883	849	174	675	490	90	400	20	0	9	0	11	كركوك	
Dyala	3319	558	2761	1390	196	1194	958	175	783	971	187	784	17	0	0	7	10	ديالى	
Baghdad	Rusafa/1	3573	1012	2561	1195	383	812	1106	300	806	1272	329	943	22	0	9	0	13	الرصافة/1
	Rusafa/2	4300	1606	2694	1414	549	865	1292	421	871	1594	636	958	26	0	12	0	14	الرصافة/2
	Rusafa/3	1209	280	929	449	96	353	379	100	279	381	84	297	7	0	4	0	3	الرصافة/3
	Karkh/1	2263	596	1667	781	210	571	785	194	591	697	192	505	16	0	2	0	14	الكرخ/1
	Karkh/2	2558	809	1749	860	249	611	893	272	621	805	288	517	18	0	3	1	14	الكرخ/2
	Karkh/3	2006	437	1569	668	139	529	734	152	582	604	146	458	11	0	3	0	8	الكرخ/3
Al-Anbar	1209	111	1098	434	11	423	253	8	245	522	92	430	19	2	15	0	2	الانبار	
Babylon	2660	522	2138	985	191	794	951	172	779	724	159	565	16	0	7	0	9	بابل	
Kerbela	2338	312	2026	808	111	697	824	105	719	706	96	610	10	0	3	0	7	كربلاء	
Najaf	2105	467	1638	764	142	622	704	180	524	637	145	492	9	0	6	0	3	النجف	
Qadysia	2271	587	1684	829	213	616	714	182	532	728	192	536	8	0	1	0	7	القادسية	
Al-muthanna	858	266	592	410	132	278	277	77	200	171	57	114	7	0	2	0	5	المثنى	
Wasit	2913	679	2234	953	201	752	899	213	686	1061	265	796	13	0	2	0	11	واسط	
Thi-Qar	3529	1288	2241	1084	323	761	1438	551	887	1007	414	593	15	0	13	0	2	ذي قار	
Missan	2055	395	1660	884	142	742	635	123	512	536	130	406	14	0	5	0	9	ميسان	
Basrah	5595	795	4800	2044	270	1774	1949	276	1673	1602	249	1353	19	0	9	0	10	البصرة	
Total	50039	11820	38219	17886	3939	13947	16285	3798	12487	15868	4083	11785	305	2	124	8	171	المجموع	

Table(10 )con .

تابع جدول ( 10 )

Governorate	عدد الشعب				عدد أعضاء الهيئة التدريسية			المحافظة
	No of grades				Number of teaching staff			
	مجموع	مختلط	إناث	ذكور	مجموع	إناث	ذكور	
Total	Mixed	Female	Male	Total	Female	Male		
Nineveh	69	2	13	54	275	106	169	نينوى
Salah-Aldeen	113	9	29	75	420	109	311	صلاح الدين
Kirkuk	138	5	31	102	592	287	305	كركوك
Dyala	180	6	31	143	914	383	531	ديالى
Baghdad	Rusafa/1	199	0	58	141	888	309	الرصافة/1
	Rusafa/2	227	2	86	139	839	316	الرصافة/2
	Rusafa/3	53	0	14	39	187	62	الرصافة/3
	Karkh/1	139	0	36	103	587	157	الكرخ/1
	Karkh/2	137	0	42	95	605	223	الكرخ/2
	Karkh/3	100	0	25	75	406	141	الكرخ/3
Al-Anbar	95	0	11	84	454	64	390	الانبار
Babylon	154	0	32	122	765	383	382	بابل
Kerbela	118	0	21	97	594	184	410	كربلاء
Najaf	115	0	20	95	531	213	318	النجف
Qadysia	85	15	18	52	429	157	272	القادسية
Al-muthanna	59	7	15	37	172	52	120	المتنسى
Wasit	140	0	26	114	562	226	336	واسط
Thi-Qar	155	0	46	109	753	242	511	ذي قار
Missan	99	3	20	76	338	123	215	ميسان
Basrah	245	7	27	211	934	264	670	البصرة
Total	2620	56	601	1963	11245	5097	6148	المجموع

عدد المدارس والطلبة الموجودين واعضاء الهيئة التدريسية وعدد الشعب في المدارس المهنية كافة حسب الصف والجنس والمحافظة (الصباحي فقط) للعام الدراسي 2018/2017

Number of schools , existing students ,teaching staff and the number gradees in the Vocational schools by grade , sex and governorate (morning) for 2017/2018

Table (11)

جدول ( 11 )

Governorate	عدد الشعب				عدد أعضاء الهيئة التدريسية			المجموع			عدد الطلبة الموجودين حسب الصف						عدد المدارس				المحافظة				
	No of grades				Number of teaching staff			Total			الصف الثالث			الصف الثاني			الصف الاول			No of schools					
	مجموع	مختلط	إناث	ذكور	مجموع	اناث	ذكور	مجموع	إناث	ذكور	مجموع	إناث	ذكور	مجموع	إناث	ذكور	مجموع	إناث	ذكور	مجموع		مختلط	إناث	ذكور	
	Total	Mixed	Female	Male	Total	Female	Male	Total	Female	Male	Total	Female	Male	Total	Female	Male	Total	Female	Male	Total		Mixed	Female	Male	
Nineveh	69	2	13	54	275	106	169	910	106	804	336	46	290	135	27	108	439	33	406	14	1	4	9	نينوى	
Salah-Aldeen	106	2	29	75	406	109	297	1833	512	1321	450	120	330	487	95	392	896	297	599	23	7	6	10	صلاح الدين	
Kirkuk	130	5	31	94	542	258	284	2247	479	1768	998	215	783	781	174	607	468	90	378	19	2	4	13	كركوك	
Dyala	167	3	31	133	866	368	498	3158	552	2606	1333	196	1137	909	173	736	916	183	733	15	4	3	8	ديالى	
Baghdad	Rusafa/1	187	0	58	129	819	541	278	3320	1012	2308	1091	383	708	1032	300	732	1197	329	868	20	0	6	14	الرصافة/1
	Rusafa/2	220	2	86	132	808	521	287	4180	1606	2574	1364	549	815	1252	421	831	1564	636	928	25	1	11	13	الرصافة/2
	Rusafa/3	53	0	14	39	187	125	62	1209	280	929	449	96	353	379	100	279	381	84	297	7	0	2	5	الرصافة/3
	Karkh/1	133	0	36	97	566	426	140	2124	596	1528	738	210	528	742	194	548	644	192	452	15	0	5	10	الكرخ/1
	Karkh/2	137	0	42	95	605	382	223	2558	809	1749	860	249	611	893	272	621	805	288	517	18	0	6	12	الكرخ/2
	Karkh/3	93	0	25	68	378	252	126	1818	437	1381	592	139	453	669	152	517	557	146	411	10	0	4	6	الكرخ/3
Al-Anbar	73	0	11	62	393	60	333	1012	111	901	310	11	299	194	8	186	508	92	416	15	3	4	8	الانبار	
Babylon	145	0	32	113	726	363	363	2483	522	1961	896	191	705	899	172	727	688	159	529	15	0	5	10	بابل	
Kerbela	109	0	21	88	560	178	382	2160	312	1848	752	111	641	761	105	656	647	96	551	9	1	2	6	كربلاء	
Najaf	104	0	20	84	487	213	274	1984	467	1517	721	142	579	663	180	483	600	145	455	8	0	2	6	النجف	
Qadysia	85	15	18	52	429	157	272	2271	587	1684	829	213	616	714	182	532	728	192	536	8	3	1	4	القادسية	
Al-muthanna	59	7	15	37	172	52	120	858	266	592	410	132	278	277	77	200	171	57	114	7	1	2	4	المتنسى	
Wasit	135	0	26	109	542	225	317	2814	679	2135	911	201	710	861	213	648	1042	265	777	12	3	3	6	واسط	
Thi-Qar	155	0	46	109	753	242	511	3529	1288	2241	1084	323	761	1438	551	887	1007	414	593	15	0	6	9	ذي قار	
Missan	86	3	17	66	316	113	203	1795	337	1458	793	124	669	561	103	458	441	110	331	12	1	4	7	ميسان	
Basrah	235	5	27	203	922	264	658	5304	792	4512	1974	269	1705	1815	276	1539	1515	247	1268	18	1	3	14	البصرة	
Total	2481	44	598	1839	10752	4955	5797	47567	11750	35817	16891	3920	12971	15462	3775	11687	15214	4055	11159	285	28	83	174	المجموع	

عدد المدارس والطلبة الموجودين واعضاء الهيئة التدريسية وعدد الشعب في المدارس المهنية كافة حسب الصف والجنس والمحافظة (المسائي فقط) للعام الدراسي 2018/2017

Number of schools , existing students ,teaching staff and the number gradees in the Vocational schools by grade , sex and governorate (evening) for 2017/2018

Table (12)

جدول (12)

Governorate	عدد الطلبة الموجودين حسب الصف																					المحافظة			
	عدد الشعب	عدد أعضاء الهيئة التدريسية						Existing students by grade									عدد المدارس								
		No of grades			Number of teaching staff			المجموع			الصف الثالث			الصف الثاني			الصف الاول			No of schools					
	مجموع	مختلط	إناث	ذكور	مجموع	إناث	ذكور	مجموع	إناث	ذكور	مجموع	إناث	ذكور	مجموع	إناث	ذكور	مجموع	إناث	ذكور	مجموع	مختلط		إناث	ذكور	
																									Total
Nineveh	0	0	0	0	0	0	0	0	0	0	0	0	0	0	0	0	0	0	0	0	0	0	0	نينوى	
Salah-Aldeen	7	7	0	0	14	0	14	98	3	95	50	0	50	23	1	22	25	2	23	1	1	0	0	صلاح الدين	
Kirkuk	8	0	0	8	50	29	21	190	0	190	100	0	100	68	0	68	22	0	22	1	0	0	1	كركوك	
Dyala	13	3	0	10	48	15	33	161	6	155	57	0	57	49	2	47	55	4	51	2	1	0	1	ديالى	
Baghdad	Rusafa/1	12	0	0	12	69	38	31	253	0	253	104	0	104	74	0	74	75	0	75	2	0	0	2	الرصافة/1
	Rusafa/2	7	0	0	7	31	2	29	120	0	120	50	0	50	40	0	40	30	0	30	1	0	0	1	الرصافة/2
	Rusafa/3	0	0	0	0	0	0	0	0	0	0	0	0	0	0	0	0	0	0	0	0	0	0	0	الرصافة/3
	Karkh/1	6	0	0	6	21	4	17	139	0	139	43	0	43	43	0	43	53	0	53	1	0	0	1	الكرخ/1
	Karkh/2	0	0	0	0	0	0	0	0	0	0	0	0	0	0	0	0	0	0	0	0	0	0	0	الكرخ/2
	Karkh/3	7	0	0	7	28	13	15	188	0	188	76	0	76	65	0	65	47	0	47	1	0	0	1	الكرخ/3
Al-Anbar	22	0	0	22	61	4	57	197	0	197	124	0	124	59	0	59	14	0	14	4	0	0	4	الانبار	
Babylon	9	0	0	9	39	20	19	177	0	177	89	0	89	52	0	52	36	0	36	1	0	0	1	بابل	
Kerbela	9	0	0	9	34	6	28	178	0	178	56	0	56	63	0	63	59	0	59	1	0	0	1	كربلاء	
Najaf	11	0	0	11	44	0	44	121	0	121	43	0	43	41	0	41	37	0	37	1	0	0	1	النجف	
Qadysia	0	0	0	0	0	0	0	0	0	0	0	0	0	0	0	0	0	0	0	0	0	0	0	القادسية	
Al-muthanna	0	0	0	0	0	0	0	0	0	0	0	0	0	0	0	0	0	0	0	0	0	0	0	المتنبي	
Wasit	5	0	0	5	20	1	19	99	0	99	42	0	42	38	0	38	19	0	19	1	0	0	1	واسط	
Thi-Qar	0	0	0	0	0	0	0	0	0	0	0	0	0	0	0	0	0	0	0	0	0	0	0	ذي قار	
Missan	13	0	3	10	22	10	12	260	58	202	91	18	73	74	20	54	95	20	75	2	0	1	1	ميسان	
Basrah	10	2	0	8	12	0	12	291	3	288	70	1	69	134	0	134	87	2	85	1	1	0	0	البصرة	
Total	139	12	3	124	493	142	351	2472	70	2402	995	19	976	823	23	800	654	28	626	20	3	1	16	المجموع	

عدد الطلبة المقبولين الجدد في المدارس المهنية كافة حسب العمر والجنس والمحافظه ( الصباحي والمسائي ) للعام الدراسي 2018/2017

Number of new students in the Vocational schools by age , sex and governorate (morning and evening) for 2017/2018

Table ( 13 )

جدول ( 13 )

Governorate	المجموع مجموع Total	عمر 15 سنة		عمر 16 سنة		عمر 17 سنة		عمر 18 سنة		عمر 19 سنة		المحافظة			
		إناث Female	ذكور Male	إناث Female	ذكور Male	إناث Female	ذكور Male	إناث Female	ذكور Male	إناث Female	ذكور Male				
Nineveh	422	32	390	9	106	7	117	5	99	4	48	7	20	نينوى	
Salah-Aldeen	886	282	604	43	72	50	100	61	126	53	149	75	157	صلاح الدين	
Kirkuk	442	88	354	6	87	7	37	21	86	23	77	31	67	كركوك	
Dyala	873	181	692	35	109	23	128	33	151	50	155	40	149	ديالى	
Baghdad	Rusafa/1	1236	322	914	32	31	44	89	62	177	81	363	103	254	الرصافة/1
	Rusafa/2	1545	626	919	102	77	82	148	108	196	169	251	165	247	الرصافة/2
	Rusafa/3	379	83	296	18	28	18	45	19	82	15	72	13	69	الرصافة/3
	Karkh/1	656	185	471	25	27	19	65	39	96	54	144	48	139	الكرخ/1
	Karkh/2	767	284	483	23	16	37	56	66	108	70	171	88	132	الكرخ/2
	Karkh/3	580	146	434	15	39	27	57	29	103	43	140	32	95	الكرخ/3
Al-Anbar	507	91	416	51	86	10	90	15	115	13	83	2	42	الانبار	
Babylon	689	159	530	30	58	20	111	42	152	25	129	42	80	بابل	
Kerbela	615	79	536	12	114	13	98	23	127	11	118	20	79	كربلاء	
Najaf	611	145	466	28	106	22	96	29	89	35	117	31	58	النجف	
Qadysia	696	172	524	40	97	36	112	28	117	30	117	38	81	القادسية	
Al-muthanna	162	54	108	8	12	9	22	15	24	9	28	13	22	المتن	
Wasit	1007	259	748	59	122	30	128	55	149	59	186	56	163	واسط	
Thi-Qar	968	410	558	49	123	51	118	66	148	81	128	163	41	ذي قار	
Missan	519	126	393	47	107	22	94	22	67	18	64	17	61	ميسان	
Basrah	1472	245	1227	22	181	45	205	70	281	61	325	47	235	البيصرة	
Total	15032	3969	11063	654	1598	572	1916	808	2493	904	2865	1031	2191	المجموع	



عدد الطلبة الموجودين في المدارس المهنية كافة حسب العمر والصف والجنس والمحافظة ( الصباحي والمسائي ) للعام الدراسي 2018/2017

Number of existing students in the Vocational schools by age , sex and governorate (morning and evening) for 2017/2018

Table (14 )

جدول ( 14 )

Governorate	الصف الاول													المحافظة	
	first grade														
	المجموع		عمر 19 سنة		عمر 18 سنة		عمر 17 سنة		عمر 16 سنة		عمر 15 سنة				
	Total	إناث	ذكور	إناث	ذكور	إناث	ذكور	إناث	ذكور	إناث	ذكور	إناث			ذكور
Total	Female	Male	Female	Male	Female	Male	Female	Male	Female	Male	Female	Male			
Nineveh	439	33	406	10	120	7	119	5	99	4	48	7	20	نينوى	
Salah-Aldeen	921	299	622	58	89	52	100	61	127	53	149	75	157	صلاح الدين	
Kirkuk	490	90	400	6	102	8	51	22	91	23	89	31	67	كركوك	
Dyala	971	187	784	39	144	24	146	33	171	51	174	40	149	ديالى	
Baghdad	Rusafa/1	1272	329	943	33	38	44	92	64	190	85	369	103	254	الرصافة/1
	Rusafa/2	1594	636	958	103	87	84	158	112	205	172	261	165	247	الرصافة/2
	Rusafa/3	381	84	297	19	29	18	45	19	82	15	72	13	69	الرصافة/3
	Karkh/1	697	192	505	28	35	21	71	40	104	55	156	48	139	الكرخ/1
	Karkh/2	805	288	517	23	29	37	62	70	123	70	171	88	132	الكرخ/2
	Karkh/3	604	146	458	15	42	27	64	29	108	43	149	32	95	الكرخ/3
Al-Anbar	522	92	430	52	86	10	102	15	117	13	83	2	42	الانبار	
Babylon	724	159	565	30	62	20	133	42	157	25	133	42	80	بابل	
Kerbela	706	96	610	16	138	19	123	26	143	15	127	20	79	كربلاء	
Najaf	637	145	492	28	111	22	108	29	93	35	122	31	58	النجف	
Qadysia	728	192	536	51	97	37	115	33	121	33	122	38	81	القادسية	
Al-muthanna	171	57	114	9	12	10	24	16	26	9	30	13	22	المتشي	
Wasit	1061	265	796	60	144	30	134	55	157	64	198	56	163	واسط	
Thi-Qar	1007	414	593	49	134	51	130	70	151	81	137	163	41	ذي قار	
Missan	536	130	406	48	107	25	100	22	74	18	64	17	61	ميسان	
Basrah	1602	249	1353	24	231	47	231	70	313	61	343	47	235	البيصرة	
Total	15868	4083	11785	701	1837	593	2108	833	2652	925	2997	1031	2191	المجموع	

Table (14) con.

تابع جدول ( 14 )

Governorate	الصف الثاني												المحافظة		
	المجموع Total	عمر 20 سنة		عمر 19 سنة		عمر 18 سنة		عمر 17 سنة		عمر 16 سنة					
		20 years		19 years		18 years		17 years		16 years					
		إناث	ذكور	إناث	ذكور	إناث	ذكور	إناث	ذكور	إناث	ذكور				
Total	Female	Male	Female	Male	Female	Male	Female	Male	Female	Male	Female	Male			
Nineveh	135	27	108	15	42	3	22	1	31	3	12	5	1	نينوى	
Salah-Aldeen	510	96	414	23	164	24	118	17	95	15	28	17	9	صلاح الدين	
Kirkuk	849	174	675	29	164	28	96	25	138	44	159	48	118	كركوك	
Dyala	958	175	783	42	161	20	141	39	146	40	163	34	172	ديالى	
Baghdad	Rusafa/1	1106	300	806	30	40	39	120	58	151	80	243	93	252	الرصافة/1
	Rusafa/2	1292	421	871	34	99	41	148	98	189	142	208	106	227	الرصافة/2
	Rusafa/3	379	100	279	23	36	13	53	22	58	24	61	18	71	الرصافة/3
	Karkh/1	785	194	591	31	51	24	73	57	159	38	170	44	138	الكرخ/1
	Karkh/2	893	272	621	41	57	37	79	61	103	69	188	64	194	الكرخ/2
	Karkh/3	734	152	582	34	64	25	90	32	134	36	169	25	125	الكرخ/3
Al-Anbar	253	8	245	4	66	1	73	1	52	1	32	1	22	الانبار	
Babylon	951	172	779	45	200	28	152	34	216	37	130	28	81	بابل	
Kerbela	824	105	719	27	170	14	168	19	178	19	113	26	90	كربلاء	
Najaf	704	180	524	39	161	28	88	43	96	46	89	24	90	النجف	
Qadysia	714	182	532	56	131	29	110	30	112	38	96	29	83	القادسية	
Al-muthanna	277	77	200	21	43	19	46	20	47	10	32	7	32	المثنى	
Wasit	899	213	686	44	152	33	123	33	140	50	159	53	112	واسط	
Thi-Qar	1438	551	887	130	227	108	208	106	197	99	144	108	111	ذي قار	
Missan	635	123	512	40	132	32	94	16	100	9	95	26	91	ميسان	
Basrah	1949	276	1673	32	391	61	299	69	404	55	328	59	251	البصرة	
Total	16285	3798	12487	740	2551	607	2301	781	2746	855	2619	815	2270	المجموع	

Table (14) con.

تابع جدول ( 14 )

Governorate	الصف الثالث												المحافظة		
	المجموع		عمر 21 سنة		عمر 20 سنة		عمر 19 سنة		عمر 18 سنة		عمر 17 سنة			Total	
	إناث	ذكور	إناث	ذكور	إناث	ذكور	إناث	ذكور	إناث	ذكور	إناث	ذكور			
Female	Male	Female	Male	Female	Male	Female	Male	Female	Male	Female	Male				
Nineveh	336	46	290	17	116	7	57	18	59	4	48	0	10	نينوى	
Salah-Aldeen	500	120	380	20	35	29	82	19	99	31	90	21	74	صلاح الدين	
Kirkuk	1098	215	883	47	205	41	143	43	195	33	204	51	136	كركوك	
Dyala	1390	196	1194	38	303	38	206	37	251	48	236	35	198	ديالى	
Baghdad	Rusafa/1	1195	383	812	33	64	40	141	81	156	112	206	117	245	الرصافة/1
	Rusafa/2	1414	549	865	40	143	66	147	120	195	150	196	173	184	الرصافة/2
	Rusafa/3	449	96	353	26	51	18	74	15	79	16	86	21	63	الرصافة/3
	Karkh/1	781	210	571	27	70	46	101	34	125	41	135	62	140	الكرخ/1
	Karkh/2	860	249	611	22	55	44	103	55	122	71	141	57	190	الكرخ/2
	Karkh/3	668	139	529	24	70	31	89	26	113	30	154	28	103	الكرخ/3
Al-Anbar	434	11	423	3	173	2	89	5	77	1	52	0	32	الأنبار	
Babylon	985	191	794	40	250	33	161	37	168	40	152	41	63	بابل	
Kerbela	808	111	697	39	201	14	148	19	160	18	115	21	73	كربلاء	
Najaf	764	142	622	17	154	24	162	34	150	37	96	30	60	النجف	
Qadysia	829	213	616	62	142	55	152	35	136	30	106	31	80	القادسية	
Al-muthanna	410	132	278	40	80	30	71	21	46	24	54	17	27	المتنسى	
Wasit	953	201	752	30	113	38	157	50	174	43	187	40	121	واسط	
Thi-Qar	1084	323	761	72	229	83	167	64	169	68	116	36	80	ذي قار	
Missan	884	142	742	56	150	23	156	26	162	17	129	20	145	ميسان	
Basrah	2044	270	1774	24	421	53	386	60	401	62	374	71	192	البيصرة	
Total	17886	3939	13947	677	3025	715	2792	799	3037	876	2877	872	2216	المجموع	

Table (14 ) con.

تابع جدول ( 14 )

Governorate	المهني كافة																	المحافظة	
	Total vocational																		
	المجموع		عمر 21 سنة		عمر 20 سنة		عمر 19 سنة		عمر 18 سنة		عمر 17 سنة		عمر 16 سنة		عمر 15 سنة				
	مجموع	إناث	ذكور	إناث	ذكور	إناث	ذكور	إناث	ذكور	إناث	ذكور	إناث	ذكور	إناث	ذكور	إناث	ذكور		
Total	Female	Male	Female	Male	Female	Male	Female	Male	Female	Male	Female	Male	Female	Male	Female	Male	Female	Male	
Nineveh	910	106	804	17	116	22	99	31	201	12	198	8	121	9	49	7	20	نينوى	
Salah-Aldeen	1931	515	1416	20	35	52	246	101	306	100	285	97	229	70	158	75	157	صلاح السدين	
Kirkuk	2437	479	1958	47	205	70	307	77	393	66	393	117	386	71	207	31	67	كركوك	
Dyala	3319	558	2761	38	303	80	367	96	536	111	528	108	532	85	346	40	149	ديالى	
Baghdad	Rusafa/1	3573	1012	2561	33	64	70	181	153	314	214	449	261	678	178	621	103	254	الرصافة/1
	Rusafa/2	4300	1606	2694	40	143	100	246	264	430	332	543	427	597	278	488	165	247	الرصافة/2
	Rusafa/3	1209	280	929	26	51	41	110	47	161	56	189	64	206	33	143	13	69	الرصافة/3
	Karkh/1	2263	596	1667	27	70	77	152	86	233	119	365	140	414	99	294	48	139	الكرخ/1
	Karkh/2	2558	809	1749	22	55	85	160	115	230	169	306	196	501	134	365	88	132	الكرخ/2
	Karkh/3	2006	437	1569	24	70	65	153	66	245	89	352	93	380	68	274	32	95	الكرخ/3
Al-Anbar	1209	111	1098	3	173	6	155	58	236	12	206	16	181	14	105	2	42	الانبار	
Babylon	2660	522	2138	40	250	78	361	95	382	94	501	120	350	53	214	42	80	بابل	
Kerbela	2338	312	2026	39	201	41	318	49	466	56	416	66	329	41	217	20	79	كربلاء	
Najaf	2105	467	1638	17	154	63	323	90	349	102	300	105	242	59	212	31	58	التجف	
Qadysia	2271	587	1684	62	142	111	283	115	343	97	333	102	297	62	205	38	81	القادسية	
Al-muthanna	858	266	592	40	80	51	114	49	104	54	125	43	85	16	62	13	22	المتنسى	
Wasit	2913	679	2234	30	113	82	309	143	441	106	461	145	437	117	310	56	163	واسط	
Thi-Qar	3529	1288	2241	72	229	213	394	221	511	225	443	205	375	189	248	163	41	ذي قار	
Missan	2055	395	1660	56	150	63	288	106	363	58	329	51	314	44	155	17	61	ميسان	
Basrah	5595	795	4800	24	421	85	777	145	931	178	1009	196	833	120	594	47	235	البصرة	
Total	50039	11820	38219	677	3025	1455	5343	2107	7175	2250	7731	2560	7487	1740	5267	1031	2191	المجموع	

عدد الطلبة الموجودين في المدارس المهنية كافة حسب العمر والصف والجنس ( الصباحي والمسائي ) للعام الدراسي 2018/2017

Number of existing students in the Vocational schools by age , sex and grade (morning and evening) for 2017/2018

Table (15 )

جدول ( 15 )

Age	المجموع			الصف الثالث			الصف الثاني			الصف الاول			العمر
	Total			Third grade			Second grade			First grade			
	مجموع	إناث	ذكور	مجموع	إناث	ذكور	مجموع	إناث	ذكور	مجموع	إناث	ذكور	
	Total	Female	Male	Total	Female	Male	Total	Female	Male	Total	Female	Male	
15 Year	3222	1031	2191	0	0	0	0	0	0	3222	1031	2191	15 سنة
16 Year	7007	1740	5267	0	0	0	3085	815	2270	3922	925	2997	16 سنة
17 Year	10047	2560	7487	3088	872	2216	3474	855	2619	3485	833	2652	17 سنة
18 Year	9981	2250	7731	3753	876	2877	3527	781	2746	2701	593	2108	18 سنة
19 Year	9282	2107	7175	3836	799	3037	2908	607	2301	2538	701	1837	19 سنة
20 Year	6798	1455	5343	3507	715	2792	3291	740	2551	0	0	0	20 سنة
21 Year	3702	677	3025	3702	677	3025	0	0	0	0	0	0	21 سنة
Total	50039	11820	38219	17886	3939	13947	16285	3798	12487	15868	4083	11785	المجموع

عدد الطلبة الراشدين في المدارس المهنية كافة حسب اسباب الرسوب والصف والجنس والمحافظة ( الصباحي والمسائي ) للعام الدراسي 2017/2016

Number of failing students in Vocational schools by reasons of failure , grade, sex, and governorate (morning and evening) for 2016/2017

Table ( 16 )

جدول (16)

Governorate	الفشل في الامتحان												المحافظة	
	Failure in Exam													
	المجموع الكلي			الصف الثالث			الصف الثاني			الصف الأول				
	مجموع	إناث	ذكور	مجموع	إناث	ذكور	مجموع	إناث	ذكور	مجموع	إناث	ذكور		
Total	Female	Male	Total	Female	Male	Total	Female	Male	Total	Female	Male			
Nineveh	222	3	219	192	3	189	10	0	10	20	0	20	نينوى	
Salah-Aldeen	33	7	26	11	0	11	20	5	15	2	2	0	صلاح الدين	
Kirkuk	344	15	329	213	12	201	59	1	58	72	2	70	كركوك	
Dyala	327	20	307	205	11	194	66	4	62	56	5	51	ديالى	
Baghdad	Rusafa/1	184	16	168	70	3	67	76	9	67	38	4	34	الرصافة/1
	Rusafa/2	204	19	185	110	5	105	62	13	49	32	1	31	الرصافة/2
	Rusafa/3	27	1	26	3	0	3	14	0	14	10	1	9	الرصافة/3
	Karkh/1	195	60	135	98	17	81	57	25	32	40	18	22	الكرخ/1
	Karkh/2	103	26	77	38	13	25	30	3	27	35	10	25	الكرخ/2
	Karkh/3	125	4	121	85	2	83	23	1	22	17	1	16	الكرخ/3
Al-Anbar	146	5	141	133	5	128	8	0	8	5	0	5	الانبار	
Babylon	591	80	511	302	45	257	210	22	188	79	13	66	بابل	
Kerbela	282	7	275	86	3	83	117	4	113	79	0	79	كربلاء	
Najaf	151	13	138	77	4	73	49	7	42	25	2	23	النجف	
Qadysia	140	19	121	54	4	50	68	12	56	18	3	15	القادسية	
Al-muthanna	119	7	112	50	7	43	66	0	66	3	0	3	المثنى	
Wasit	174	13	161	86	9	77	55	1	54	33	3	30	واسط	
Thi-Qar	237	22	215	75	4	71	99	11	88	63	7	56	ذي قار	
Missan	91	10	81	84	6	78	3	2	1	4	2	2	ميسان	
Basrah	679	40	639	175	1	174	304	23	281	200	16	184	البصرة	
Total	4374	387	3987	2147	154	1993	1396	143	1253	831	90	741	المجموع	

Table (16) con.

تابع جدول (16)

Governorate	تجاوز أيام الغياب cross absence												المحافظة	
	المجموع الكلي			الصف الثالث			الصف الثاني			الصف الأول				
	Total	إناث	ذكور	Total	إناث	ذكور	Total	إناث	ذكور	Total	إناث	ذكور		
	Total	Female	Male	Total	Female	Male	Total	Female	Male	Total	Female	Male		
Nineveh	2	2	0	2	2	0	0	0	0	0	0	0	نينوى	
Salah-Aldeen	20	5	15	4	2	2	9	1	8	7	2	5	صلاح الدين	
Kirkuk	191	27	164	95	6	89	35	15	20	61	6	55	كركوك	
Dyala	189	17	172	64	4	60	60	3	57	65	10	55	ديالى	
Baghdad	Rusafa/1	204	43	161	55	7	48	70	24	46	79	12	67	الرصافة/1
	Rusafa/2	245	74	171	92	23	69	70	29	41	83	22	61	الرصافة/2
	Rusafa/3	33	3	30	22	0	22	11	3	8	0	0	0	الرصافة/3
	Karkh/1	114	26	88	60	8	52	45	11	34	9	7	2	الكرخ/1
	Karkh/2	109	23	86	61	13	48	22	7	15	26	3	23	الكرخ/2
	Karkh/3	68	0	68	26	0	26	12	0	12	30	0	30	الكرخ/3
Al-Anbar	87	1	86	42	1	41	18	0	18	27	0	27	الأنبار	
Babylon	254	32	222	107	7	100	48	11	37	99	14	85	بابل	
Kerbela	136	17	119	32	2	30	26	9	17	78	6	72	كربلاء	
Najaf	176	40	136	53	4	49	67	29	38	56	7	49	النجف	
Qadysia	172	54	118	31	11	20	86	26	60	55	17	38	القادسية	
Al-muthanna	48	9	39	12	0	12	21	2	19	15	7	8	المتنسى	
Wasit	116	22	94	29	5	24	54	11	43	33	6	27	واسط	
Thi-Qar	144	49	95	47	8	39	51	21	30	46	20	26	ذي قار	
Missan	48	15	33	16	4	12	15	5	10	17	6	11	ميسان	
Basrah	255	9	246	58	5	53	48	1	47	149	3	146	البعصرة	
Total	2611	468	2143	908	112	796	768	208	560	935	148	787	المجموع	

Table (16 ) con.

تابع جدول (16)

Governorate	Other reasons (أسباب أخرى)												المحافظة	
	المجموع الكلي			الصف الثالث			الصف الثاني			الصف الأول				
	Total		مجموع	Third grade		مجموع	Second grade		مجموع	First grade		مجموع		
	إناث	ذكور		إناث	ذكور		إناث	ذكور		إناث	ذكور			
Total	Female	Male	Total	Female	Male	Total	Female	Male	Total	Female	Male			
Nineveh	16	1	15	16	1	15	0	0	0	0	0	0	نينوى	
Salah-Aldeen	5	5	0	1	1	0	4	4	0	0	0	0	صلاح الدين	
Kirkuk	84	8	76	33	6	27	18	0	18	33	2	31	كركوك	
Dyala	84	13	71	71	3	68	7	5	2	6	5	1	ديالى	
Baghdad	Rusafa/1	102	25	77	56	11	45	17	8	9	29	6	23	الرصافة/1
	Rusafa/2	103	28	75	76	14	62	17	7	10	10	7	3	الرصافة/2
	Rusafa/3	0	0	0	0	0	0	0	0	0	0	0	0	الرصافة/3
	Karkh/1	64	41	23	30	13	17	16	11	5	18	17	1	الكرخ/1
	Karkh/2	31	0	31	3	0	3	0	0	0	28	0	28	الكرخ/2
	Karkh/3	62	0	62	42	0	42	4	0	4	16	0	16	الكرخ/3
Al-Anbar	20	1	19	16	1	15	2	0	2	2	0	2	الأنبار	
Babylon	67	9	58	40	3	37	14	4	10	13	2	11	بابل	
Kerbela	41	0	41	41	0	41	0	0	0	0	0	0	كربلاء	
Najaf	55	28	27	30	9	21	25	19	6	0	0	0	النجف	
Qadysia	15	4	11	15	4	11	0	0	0	0	0	0	القادسية	
Al-muthanna	125	84	41	57	44	13	41	25	16	27	15	12	المتنبي	
Wasit	26	6	20	14	4	10	0	0	0	12	2	10	واسط	
Thi-Qar	49	19	30	29	2	27	5	3	2	15	14	1	ذي قار	
Missan	17	5	12	7	2	5	5	1	4	5	2	3	ميسان	
Basrah	157	36	121	32	12	20	28	0	28	97	24	73	البصرة	
Total	1123	313	810	609	130	479	203	87	116	311	96	215	المجموع	



Table (16 ) con.

تابع جدول (16)

Governorate	جميع الأسباب All reasons												المحافظة	
	المجموع الكلي			الصف الثالث			الصف الثاني			الصف الأول				
	مجموع	إناث	ذكور	مجموع	إناث	ذكور	مجموع	إناث	ذكور	مجموع	إناث	ذكور		
	Total	Female	Male	Total	Female	Male	Total	Female	Male	Total	Female	Male		
Nineveh	240	6	234	210	6	204	10	0	10	20	0	20	نينوى	
Salah-Aldeen	58	17	41	16	3	13	33	10	23	9	4	5	صلاح الدين	
Kirkuk	619	50	569	341	24	317	112	16	96	166	10	156	كركوك	
Dyala	600	50	550	340	18	322	133	12	121	127	20	107	ديالى	
Baghdad	Rusafa/1	490	84	406	181	21	160	163	41	122	146	22	124	الرصافة/1
	Rusafa/2	552	121	431	278	42	236	149	49	100	125	30	95	الرصافة/2
	Rusafa/3	60	4	56	25	0	25	25	3	22	10	1	9	الرصافة/3
	Karkh/1	373	127	246	188	38	150	118	47	71	67	42	25	الكرخ/1
	Karkh/2	243	49	194	102	26	76	52	10	42	89	13	76	الكرخ/2
	Karkh/3	255	4	251	153	2	151	39	1	38	63	1	62	الكرخ/3
Al-Anbar	253	7	246	191	7	184	28	0	28	34	0	34	الأنبار	
Babylon	912	121	791	449	55	394	272	37	235	191	29	162	بابل	
Kerbela	459	24	435	159	5	154	143	13	130	157	6	151	كربلاء	
Najaf	382	81	301	160	17	143	141	55	86	81	9	72	النجف	
Qadysia	327	77	250	100	19	81	154	38	116	73	20	53	القادسية	
Al-muthanna	292	100	192	119	51	68	128	27	101	45	22	23	المثنى	
Wasit	316	41	275	129	18	111	109	12	97	78	11	67	واسط	
Thi-Qar	430	90	340	151	14	137	155	35	120	124	41	83	ذي قار	
Missan	156	30	126	107	12	95	23	8	15	26	10	16	ميسان	
Basrah	1091	85	1006	265	18	247	380	24	356	446	43	403	البيصرة	
Total	8108	1168	6940	3664	396	3268	2367	438	1929	2077	334	1743	المجموع	

عدد الطلبة التاركين في المدارس المهنية كافة حسب الصف والجنس والمحافظة ( الصباحي والمسائي ) للعام الدراسي 2018/2017

Number of leaving students in Vocational schools by , grade, sex, and governorate (morning and evening) for 2017/2018

Table ( 17 )

جدول (17)

Governorate	المجموع الكلي			الصف الثالث			الصف الثاني			الصف الأول			المحافظة	
	مجموع	إناث	ذكور	مجموع	إناث	ذكور	مجموع	إناث	ذكور	مجموع	إناث	ذكور		
	Total	Female	Male	Total	Female	Male	Total	Female	Male	Total	Female	Male		
Nineveh	21	0	21	14	0	14	5	0	5	2	0	2	نينوى	
Salah-Aldeen	22	15	7	3	2	1	15	9	6	4	4	0	صلاح الدين	
Kirkuk	43	19	24	14	9	5	16	6	10	13	4	9	كركوك	
Dyala	107	26	81	43	7	36	34	13	21	30	6	24	ديالى	
Baghdad	Rusafa/1	142	55	87	42	13	29	50	26	24	50	16	34	الرصافة/1
	Rusafa/2	120	61	59	53	21	32	39	27	12	28	13	15	الرصافة/2
	Rusafa/3	44	33	11	18	11	7	19	15	4	7	7	0	الرصافة/3
	Karkh/1	83	27	56	31	10	21	24	10	14	28	7	21	الكرخ/1
	Karkh/2	106	40	66	33	12	21	34	14	20	39	14	25	الكرخ/2
	Karkh/3	59	20	39	25	8	17	18	9	9	16	3	13	الكرخ/3
Al-Anbar	96	0	96	41	0	41	23	0	23	32	0	32	الانبار	
Babylon	102	38	64	35	12	23	41	19	22	26	7	19	بابل	
Kerbela	96	28	68	33	8	25	30	14	16	33	6	27	كربلاء	
Najaf	84	30	54	16	7	9	43	20	23	25	3	22	النجف	
Qadysia	75	24	51	18	6	12	33	11	22	24	7	17	القادسية	
Al-muthanna	26	13	13	9	3	6	14	7	7	3	3	0	المتنشى	
Wasit	63	6	57	15	2	13	29	1	28	19	3	16	واسط	
Thi-Qar	45	16	29	14	6	8	14	5	9	17	5	12	ذي قار	
Missan	32	14	18	8	5	3	12	5	7	12	4	8	ميسان	
Basrah	192	44	148	49	15	34	70	15	55	73	14	59	البيصرة	
<b>Total</b>	<b>1558</b>	<b>509</b>	<b>1049</b>	<b>514</b>	<b>157</b>	<b>357</b>	<b>563</b>	<b>226</b>	<b>337</b>	<b>481</b>	<b>126</b>	<b>355</b>	<b>المجموع</b>	

عدد الطلبة الناجحين في المدارس المهنية كافة حسب الصف والجنس والمحافظة ( الصباحي والمسائي ) للعام الدراسي 2016/2017

Number of succeeded students in Vocational schools by , grade, sex, and governorate (morning and evening) for 2016/2017

Table (18 )

جدول ( 18 )

Governorate	المجموع الكلي			الصف الثالث			الصف الثاني			الصف الأول			المحافظة	
	مجموع	إناث	ذكور	مجموع	إناث	ذكور	مجموع	إناث	ذكور	مجموع	إناث	ذكور		
	Total	Female	Male	Total	Female	Male	Total	Female	Male	Total	Female	Male		
Nineveh	677	67	610	610	67	543	29	0	29	38	0	38	نينوى	
Salah-Aldeen	1399	223	1176	498	77	421	540	78	462	361	68	293	صلاح الدين	
Kirkuk	2324	526	1798	646	178	468	945	176	769	733	172	561	كركوك	
Dyala	2925	490	2435	831	133	698	1168	189	979	926	168	758	ديالى	
Baghdad	Rusafa/1	3128	1034	2094	982	358	624	1093	377	716	1053	299	754	الرصافة/1
	Rusafa/2	3989	1530	2459	1320	548	772	1327	525	802	1342	457	885	الرصافة/2
	Rusafa/3	1116	231	885	372	68	304	404	75	329	340	88	252	الرصافة/3
	Karkh/1	1891	498	1393	588	172	416	630	167	463	673	159	514	الكرخ/1
	Karkh/2	2691	864	1827	1043	372	671	798	226	572	850	266	584	الكرخ/2
	Karkh/3	1891	432	1459	580	137	443	619	140	479	692	155	537	الكرخ/3
Al-Anbar	983	109	874	396	58	338	323	22	301	264	29	235	الأنبار	
Babylon	2116	469	1647	456	131	325	886	188	698	774	150	624	بابل	
Kerbela	1918	264	1654	556	60	496	658	103	555	704	101	603	كربلاء	
Najaf	1771	399	1372	502	112	390	645	129	516	624	158	466	النجف	
Qadysia	1539	331	1208	378	91	287	627	134	493	534	106	428	القادسية	
Al-muthanna	718	241	477	238	69	169	338	104	234	142	68	74	المثنى	
Wasit	2404	543	1861	616	144	472	848	195	653	940	204	736	واسط	
Thi-Qar	3086	1005	2081	782	151	631	880	313	567	1424	541	883	ذي قار	
Missan	2524	481	2043	742	147	595	911	140	771	871	194	677	ميسان	
Basrah	4732	680	4052	1397	204	1193	1794	238	1556	1541	238	1303	البيصرة	
<b>Total</b>	<b>43822</b>	<b>10417</b>	<b>33405</b>	<b>13533</b>	<b>3277</b>	<b>10256</b>	<b>15463</b>	<b>3519</b>	<b>11944</b>	<b>14826</b>	<b>3621</b>	<b>11205</b>	<b>المجموع</b>	

عدد أعضاء الهيئة التدريسية في المدارس المهنية كافة حسب الشهادة والجنس والمحافظة ( الصباحي والمسائي ) للعام الدراسي 2018/2017

Number of teaching staff in Vocational schools by , certification, sex, and governorate (morning and evening) for 2017/2018

Table (19 )

جدول (19)

Governorate	المجموع الكلي		أخرى		دكتوراه		ماجستير		دبلوم عالي		بكالوريوس تعليمي		بكالوريوس عام		دبلوم عام		دبلوم تعليمي		اعدادية		المحافظة		
	Total		Other		Doctor		Master		High Diploma		Educational bachelor's		General Bachelor's		Higher diploma		Educational diploma		Secondary				
	مجموع	اناث	ذكور	اناث	ذكور	اناث	ذكور	اناث	ذكور	اناث	ذكور	اناث	ذكور	اناث	ذكور	اناث	ذكور	اناث	ذكور	اناث		ذكور	
Total	Female	Male	Female	Male	Female	Male	Female	Male	Female	Male	Female	Male	Female	Male	Female	Male	Female	Male	Female	Male	Female	Male	
Nineveh	275	106	169	0	2	0	0	2	0	0	29	55	48	54	18	27	9	11	2	18	نينوى		
Salah-Aldeen	420	109	311	2	5	1	2	0	9	1	5	12	67	108	16	62	15	70	2	43	صلاح الدين		
Kirkuk	592	287	305	0	0	0	0	1	1	0	0	32	26	133	104	78	124	9	23	34	27	كركوك	
Dyala	914	383	531	0	0	0	1	0	20	0	0	71	122	122	149	143	175	12	1	35	63	ديالى	
Baghdad	Rusafa/1	888	579	309	0	0	2	4	13	14	0	0	104	60	351	137	89	67	15	11	5	16	الرصافة/1
	Rusafa/2	839	523	316	0	0	3	4	7	6	3	0	122	84	257	123	117	77	5	1	9	21	الرصافة/2
	Rusafa/3	187	125	62	0	0	0	1	1	2	0	0	24	17	71	24	18	6	11	11	0	1	الرصافة/3
	Karkh/1	587	430	157	6	11	4	0	6	5	1	0	47	30	297	83	62	19	6	5	1	4	الكرخ/1
	Karkh/2	605	382	223	0	0	1	2	3	5	1	1	76	33	186	103	104	55	6	17	5	7	الكرخ/2
	Karkh/3	406	265	141	0	0	0	5	2	7	0	0	52	25	152	64	36	17	22	22	1	1	الكرخ/3
Al-Anbar	454	64	390	2	4	1	4	2	26	0	0	4	65	45	199	6	45	3	21	1	26	الأنبار	
Babylon	765	383	382	0	0	1	4	3	13	0	0	30	29	240	188	71	84	33	23	5	41	بابل	
Kerbela	594	184	410	0	0	0	4	1	14	0	0	31	47	95	146	56	162	1	5	0	32	كربلاء	
Najaf	531	213	318	0	0	0	1	2	10	0	0	72	123	54	52	80	102	0	0	5	30	النجف	
Qadysia	429	157	272	0	0	0	0	1	1	0	0	19	35	97	97	9	20	27	85	4	34	القادسية	
Al-muthanna	172	52	120	0	0	0	0	0	2	0	0	4	17	34	44	11	27	1	16	2	14	المثنى	
Wasit	562	226	336	0	0	0	1	3	6	9	1	48	66	89	94	42	72	21	51	14	45	واسط	
Thi-Qar	753	242	511	0	0	1	2	0	17	0	10	64	63	75	149	35	117	62	122	5	31	ذي قار	
Missan	338	123	215	0	0	0	0	0	6	0	0	46	22	44	100	16	57	14	23	3	7	ميسان	
Basrah	934	264	670	0	0	0	0	1	1	0	2	59	106	133	171	71	367	0	0	0	23	البيصرة	
Total	11245	5097	6148	10	22	14	35	46	167	15	14	939	1037	2590	2189	1078	1682	272	518	133	484	المجموع	

عدد أعضاء الهيئة التدريسية في المدارس المهنية كافة حسب العنوان الوظيفي والجنس والمحافظه ( الصباحي والمسائي ) للعام الدراسي 2018/2017

Number of teaching staff in Vocational schools by , function title, sex, and governorate (morning and evening) for 2017/2018

Table (20 )

جدول (20)

Governorate	المجموع الكلي			مرشد			معلم			مدرس			معاون			مدير			المحافظة
	Total			Advisor			Teacher			secondary teacher			Assistant			Manager			
	مجموع	اناث	ذكور	مجموع	اناث	ذكور	مجموع	اناث	ذكور	مجموع	اناث	ذكور	مجموع	اناث	ذكور	مجموع	اناث	ذكور	
Total	Female	Male	Total	Female	Male	Total	Female	Male	Total	Female	Male	Total	Female	Male	Total	Female	Male		
Nineveh	275	106	169	3	1	2	90	31	59	141	65	76	27	6	21	14	3	11	نينوى
Salah-Aldeen	420	109	311	0	0	0	199	25	174	180	73	107	17	4	13	24	7	17	صلاح الدين
Kirkuk	592	287	305	1	0	1	279	110	169	253	159	94	39	14	25	20	4	16	كركوك
Dyala	914	383	531	3	1	2	453	195	258	410	177	233	31	7	24	17	3	14	ديالى
Baghdad	Rusafa/1	888	579	309	0	0	201	116	85	602	429	173	63	28	35	22	6	16	الرصافة/1
	Rusafa/2	839	523	316	0	0	217	121	96	534	363	171	62	28	34	26	11	15	الرصافة/2
	Rusafa/3	187	125	62	0	0	40	25	15	123	89	34	17	9	8	7	2	5	الرصافة/3
	Karkh/1	587	430	157	1	1	98	73	25	428	327	101	44	24	20	16	5	11	الكرخ/1
	Karkh/2	605	382	223	0	0	203	132	71	335	219	116	49	22	27	18	9	9	الكرخ/2
	Karkh/3	406	265	141	0	0	101	62	39	264	183	81	30	15	15	11	5	6	الكرخ/3
Al-Anbar	454	64	390	0	0	0	117	12	105	276	46	230	42	3	39	19	3	16	الانبار
Babylon	765	383	382	3	0	3	264	104	160	443	264	179	39	10	29	16	5	11	بابل
Kerbela	594	184	410	1	0	1	253	57	196	305	121	184	25	4	21	10	2	8	كربلاء
Najaf	531	213	318	1	0	1	217	89	128	281	116	165	23	6	17	9	2	7	النجف
Qadysia	429	157	272	0	0	0	181	48	133	222	105	117	18	3	15	8	1	7	القادسية
Al-muthanna	172	52	120	0	0	0	68	13	55	84	33	51	13	4	9	7	2	5	المتشي
Wasit	562	226	336	0	0	0	246	89	157	273	130	143	30	4	26	13	3	10	واسط
Thi-Qar	753	242	511	5	1	4	380	97	283	316	128	188	37	11	26	15	5	10	ذي قار
Missan	338	123	215	0	0	0	115	29	86	183	83	100	26	7	19	14	4	10	ميسان
Basrah	934	264	670	4	3	1	448	70	378	415	177	238	48	11	37	19	3	16	البصرة
Total	11245	5097	6148	22	7	15	4170	1498	2672	6068	3287	2781	680	220	460	305	85	220	المجموع

عدد أعضاء الهيئة التدريسية في المدارس المهنية كافة حسب الاختصاص والجنس والمحافظه ( الصباحي والمسائي ) للعام الدراسي 2017/2018

Number of teaching staff in Vocational schools by , specialism, sex, and governorate (morning and evening) for 2017/2018

Table (21)

جدول (21)

Governorate	الجغرافية		التاريخ		علوم الحياة		الكيمياء		الفيزياء		الرياضيات		اللغة الكردية		اللغة الانكليزية		اللغة العربية		التربية الاسلامية		المحافظة	
	Geography		History		biology		Chemistry		Physics		Mathematics		Kurdish language		English language		Arabic language		Islamic education			
	أناث	ذكور	أناث	ذكور	أناث	ذكور	أناث	ذكور	أناث	ذكور	أناث	ذكور	أناث	ذكور	أناث	ذكور	أناث	ذكور	أناث	ذكور		
	Female	Male	Female	Male	Female	Male	Female	Male	Female	Male	Female	Male	Female	Male	Female	Male	Female	Male	Female	Male		
Nineveh	0	0	0	0	0	0	0	0	5	4	7	6	1	2	7	7	5	12	3	4	نينوى	
Salah-Aldeen	0	0	0	3	1	0	0	1	3	6	5	17	0	0	16	14	6	17	1	40	صلاح الدين	
Kirkuk	0	0	0	2	0	0	1	2	10	7	18	11	1	1	17	9	18	14	4	13	كركوك	
Dyala	1	0	0	2	2	0	6	4	11	22	34	32	0	1	23	16	24	34	12	37	ديالى	
Baghdad	Rusafa	0	0	0	2	3	0	4	3	45	20	22	9	5	4	36	11	49	18	23	13	1 / الرصافة
	Rusafa	0	0	0	0	1	0	1	0	35	24	13	2	6	3	32	12	32	15	12	9	2 / الرصافة
	Rusafa	0	0	0	0	0	0	0	0	8	2	4	6	1	2	4	5	9	6	4	3	3 / الرصافة
	Karkh/	0	0	1	0	2	0	1	0	14	5	18	7	0	0	37	3	29	4	13	11	1 / الكرخ
	Karkh/	0	0	0	0	0	0	6	1	18	6	19	8	0	0	29	11	29	13	16	24	2 / الكرخ
	Karkh/	0	0	0	1	1	0	0	0	15	10	13	5	3	1	9	5	15	5	3	7	3 / الكرخ
Al-Anbar	0	2	1	8	0	11	0	8	7	25	4	22	0	0	7	19	3	27	5	36	الانبار	
Babylon	0	0	0	3	1	0	2	0	15	8	18	18	0	4	23	6	35	20	12	23	بابل	
Kerbela	0	0	0	5	0	0	0	0	5	5	7	25	0	1	12	5	17	19	7	16	كربلاء	
Najaf	0	1	0	1	2	0	0	0	8	8	8	11	1	3	5	12	8	19	7	10	النجف	
Qadysia	0	0	0	0	0	1	1	2	4	7	6	10	0	2	9	15	13	13	9	10	القادسية	
Al-muthanna	0	0	0	0	0	0	2	1	1	6	0	5	0	0	3	6	4	7	2	5	المثنى	
Wasit	0	0	0	4	0	0	0	1	6	15	8	11	3	4	20	13	24	23	8	14	واسط	
Thi-Qar	0	0	0	3	3	2	2	10	7	46	8	21	1	4	14	21	15	19	13	12	ذي قار	
Missan	0	0	0	0	0	0	0	1	0	4	3	14	0	0	8	8	12	13	4	12	ميسان	
Basrah	0	1	0	0	0	0	4	0	6	18	14	34	0	2	23	26	29	35	5	9	البصرة	
Total	1	4	2	34	16	14	30	34	223	248	229	274	22	34	334	224	376	333	163	308	المجموع	

Table (21) Con.

تابع جدول (21)

Governorate	صناعات غذائية والبيان		محاصيل حقلية		البستنة		انتاج حيواني		الغابات		انتاج نباتي		زراعة عامة		التربية الفنية		التربية الرياضية		الاجتماع		المحافظة
	Dairy products		Field crops		Gardening		Animalistic product		Forest		Vegetarian product		Agriculture		Art		Sport		Sociology		
	إناث	ذكور	إناث	ذكور	إناث	ذكور	إناث	ذكور	إناث	ذكور	إناث	ذكور	إناث	ذكور	إناث	ذكور	إناث	ذكور	إناث	ذكور	
	Female	Male	Female	Male	Female	Male	Female	Male	Female	Male	Female	Male	Female	Male	Female	Male	Female	Male	Female	Male	
Nineveh	1	0	1	0	0	1	2	2	0	0	0	0	0	0	0	0	2	10	0	0	نينوى
Salah-Aldeen	0	0	0	0	0	0	0	0	0	0	0	0	0	0	1	1	1	9	0	3	صلاح الدين
Kirkuk	1	0	0	0	1	1	0	3	2	3	0	1	1	2	1	1	3	7	0	0	كركوك
Dyala	0	1	2	0	1	0	1	1	0	0	0	1	3	3	8	1	6	26	0	0	ديالى
Baghdad	Rusafa/1	3	0	2	1	2	0	0	1	1	0	0	6	2	21	12	11	14	0	0	الرصافة / 1
	Rusafa/2	2	0	1	3	3	1	2	3	0	0	0	15	7	9	4	13	15	0	0	الرصافة / 2
	Rusafa/3	0	0	0	0	0	0	0	0	0	0	0	2	1	0	1	3	2	0	0	الرصافة / 3
	Karkh/1	3	0	5	0	1	0	1	0	0	0	0	1	0	2	0	4	11	0	0	الكرخ / 1
	Karkh/2	5	0	0	0	0	1	0	0	0	0	1	0	0	5	0	7	3	0	0	الكرخ / 2
	Karkh/3	1	0	0	1	3	1	0	0	0	0	0	0	11	1	0	1	2	0	0	الكرخ / 3
Al-Anbar	0	3	1	0	0	1	1	3	0	2	0	2	0	4	1	4	0	12	0	4	الانبار
Babylon	1	3	1	3	3	7	6	6	1	0	1	1	2	3	4	3	3	30	0	0	بابل
Kerbela	0	2	0	1	2	3	3	4	0	0	0	4	0	5	2	1	5	1	0	0	كربلاء
Najaf	1	0	1	0	1	1	0	2	0	0	0	0	1	1	0	0	3	11	0	0	النجف
Qadysia	0	1	0	5	1	2	3	5	0	0	0	0	0	1	3	0	4	5	0	0	القادسية
Al-muthanna	0	0	0	1	0	0	0	0	0	0	0	0	0	0	1	2	4	0	0	0	المثنى
Wasit	0	0	0	1	0	1	1	1	0	0	0	1	2	1	0	0	1	14	0	0	واسط
Thi-Qar	1	2	1	2	0	0	2	2	0	0	0	0	2	5	3	1	1	11	0	0	ذي قار
Missan	0	3	0	1	0	1	2	6	0	0	1	3	1	3	2	0	6	17	0	4	ميسان
Basrah	2	0	0	0	1	0	0	0	0	0	0	0	2	3	1	0	3	23	0	0	البصرة
Total	21	15	15	19	19	21	24	39	4	5	3	13	49	42	63	31	80	225	0	11	المجموع

Table (21) Con.

تابع جدول (21)

Governorate	السباكة		راديو وتلفزيون		المعامل		السيارات		ميكانيك (خرطة وبردادة)		الكهرباء		البيطرة العامة		مقاومة الافات		اقتصاد وارشاد زراعي		التربة		المحافظة	
	Foundry		Radio & Tv		Factories		Cars		Mechanic		Electricity		Veterinary		Pest control		Agriculture Advice		Soil			
	إناث	ذكور	إناث	ذكور	إناث	ذكور	إناث	ذكور	إناث	ذكور	إناث	ذكور	إناث	ذكور	إناث	ذكور	إناث	ذكور	إناث	ذكور		
	Female	Male	Female	Male	Female	Male	Female	Male	Female	Male	Female	Male	Female	Male	Female	Male	Female	Male	Female	Male		
Nineveh	0	1	1	6	0	0	0	8	8	28	22	30	0	0	0	1	1	1	0	0	نينوى	
Salah-Aldeen	0	0	3	27	0	3	1	22	6	33	8	59	2	4	0	0	2	5	0	0	صلاح الدين	
Kirkuk	0	1	40	19	0	0	0	25	6	47	47	73	1	0	0	0	1	1	2	0	كركوك	
Dyala	1	0	29	15	0	1	2	72	42	66	74	98	3	0	1	0	0	0	0	0	ديالى	
Baghdad	Rusafa/1	0	0	21	9	3	10	3	19	15	9	55	45	1	0	0	0	0	1	2	الرصافة / 1	
	Rusafa/2	0	3	24	18	0	2	3	15	31	47	73	56	1	1	1	0	0	1	0	الرصافة / 2	
	Rusafa/3	0	0	8	4	0	0	0	0	8	4	10	8	0	0	0	0	0	0	0	الرصافة / 3	
	Karkh/1	0	0	2	7	0	0	3	1	12	15	47	22	0	0	2	0	0	0	2	0	الكرخ / 1
	Karkh/2	0	1	0	2	0	0	9	27	36	37	58	39	2	0	3	0	0	0	0	0	الكرخ / 2
	Karkh/3	0	0	9	6	0	0	0	11	24	21	37	21	1	0	0	0	0	0	0	0	0
Al-Anbar	0	2	1	2	0	7	2	12	5	32	6	62	0	1	0	1	0	0	0	2	الانبار	
Babylon	0	0	5	5	0	0	6	25	36	74	66	76	1	3	2	2	2	3	4	2	بابل	
Kerbela	0	0	4	23	0	0	0	14	9	76	33	86	1	1	1	3	1	3	4	1	كربلاء	
Najaf	0	0	5	12	0	0	0	24	12	44	54	46	0	0	1	1	1	1	1	3	النجف	
Qadysia	0	0	6	13	0	0	1	25	13	40	26	47	2	1	2	2	0	1	3	2	القادسية	
Al-muthanna	0	0	1	8	0	0	0	5	1	18	7	23	0	0	0	1	0	0	0	1	المتنسى	
Wasit	0	0	8	7	0	2	6	51	18	39	32	51	1	0	0	0	0	1	1	1	واسط	
Thi-Qar	0	0	9	25	0	0	0	31	19	73	38	93	2	6	0	3	0	0	2	1	ذي قار	
Missan	0	0	3	4	0	0	0	16	0	21	11	30	0	8	0	0	0	0	0	0	ميسان	
Basrah	0	4	14	82	0	0	0	29	17	83	33	133	0	1	0	0	0	0	2	2	البصرة	
Total	1	12	193	294	3	25	36	432	318	807	737	1098	18	26	13	14	8	16	23	17	المجموع	



تابع جدول (21)

Table (21) Con.

Governorate	المعادن		مكننة زراعية		بتروكيمياوية		النماذج		البناء		صناعة الزجاج		تاسيسات صحية		الطباعة		النسيج		التجارة		المحافظة	
	Metal		Agricultural Mechanization		Petrochemical		Symbols		Building		Glass industry		Sanitation		Printing		Weaving		Trade			
	إناث	ذكور	إناث	ذكور	إناث	ذكور	إناث	ذكور	إناث	ذكور	إناث	ذكور	إناث	ذكور	إناث	ذكور	إناث	ذكور	إناث	ذكور		
	Female	Male	Female	Male	Female	Male	Female	Male	Female	Male	Female	Male	Female	Male	Female	Male	Female	Male	Female	Male		
Nineveh	2	2	0	0	0	0	0	0	2	1	0	0	0	0	0	0	0	0	0	0	4	نينوى
Salah-Aldeen	0	0	0	0	0	0	0	0	0	1	0	1	0	0	0	0	0	0	0	2	4	صلاح الدين
Kirkuk	1	12	0	2	0	0	0	0	2	3	0	0	0	0	0	0	0	0	0	0	8	كركوك
Dyala	9	21	0	3	1	4	0	0	4	0	0	0	0	0	1	0	0	0	0	1	11	ديالى
Baghdad	Rusafa/1	2	12	1	2	0	2	0	0	5	0	1	0	0	0	8	3	3	1	3	5	الرصافة / 1
	Rusafa/2	1	6	0	0	1	2	1	0	3	4	0	0	0	1	10	1	2	1	0	1	الرصافة / 2
	Rusafa/3	0	1	0	0	0	0	0	0	0	0	0	0	0	0	0	0	0	0	0	0	الرصافة / 3
	Karkh/1	4	1	0	1	0	0	0	0	6	1	0	0	0	0	0	0	1	0	0	1	الكرخ / 1
	Karkh/2	5	4	0	2	0	0	0	0	4	3	0	0	0	0	5	0	5	0	0	2	الكرخ / 2
	Karkh/3	4	2	0	1	1	0	0	0	2	0	1	0	0	0	1	2	4	5	0	0	الكرخ / 3
Al-Anbar	0	6	0	1	2	2	1	1	1	6	0	2	0	3	0	0	0	2	0	3	الانبار	
Babylon	7	4	1	1	1	0	0	0	6	9	0	0	0	0	0	0	7	2	0	5	بابل	
Kerbela	3	7	0	17	0	0	0	0	1	7	0	0	0	0	0	0	0	0	0	12	كربلاء	
Najaf	0	5	0	1	0	0	0	0	4	15	0	0	0	0	0	0	0	0	0	3	النجف	
Qadysia	2	5	0	2	0	0	0	0	0	0	0	0	0	0	0	0	1	2	0	16	القادسية	
Al-muthanna	1	8	0	1	0	0	0	0	0	0	0	0	0	0	0	0	0	0	0	0	المثنى	
Wasit	0	4	0	1	1	0	0	0	2	7	0	0	2	3	0	0	0	0	0	12	واسط	
Thi-Qar	13	46	1	2	0	4	0	0	6	3	0	0	0	0	0	0	0	2	5	14	ذي قار	
Missan	0	3	2	5	0	0	0	0	0	0	0	0	0	0	0	0	0	0	0	0	ميسان	
Basrah	2	38	0	2	3	3	0	0	6	16	0	0	0	0	0	0	0	0	0	4	البصرة	
Total	56	187	5	44	10	17	2	1	54	76	2	3	2	7	25	6	23	15	11	105	المجموع	

Table (21) Con.

Governorate	هندسة كيميائية		تعاونيات زراعية		ادارة المزارع		السكرتارية		الاقتصاد		الاحصاء		ادارة		محاسبة		العلوم التجارية		المحافظة	
	Chemical engineering		Agricultural cooperatives		Farm administrative		Secretary		Economy		Statistic		Administration		Accounting		Commercial science			
	إناث	ذكور	إناث	ذكور	إناث	ذكور	إناث	ذكور	إناث	ذكور	إناث	ذكور	إناث	ذكور	إناث	ذكور	إناث	ذكور		
	Female	Male	Female	Male	Female	Male	Female	Male	Female	Male	Female	Male	Female	Male	Female	Male	Female	Male		
Nineveh	0	0	0	0	0	1	0	0	2	1	2	0	3	2	1	2	15	8	نينوى	
Salah-Aldeen	3	1	0	0	0	0	0	0	3	4	3	2	13	4	3	1	0	0	صلاح الدين	
Kirkuk	0	0	0	0	0	0	0	0	1	2	1	0	4	0	5	0	32	8	كركوك	
Dyala	1	0	0	0	0	0	0	0	3	1	2	2	1	1	2	0	15	8	ديالى	
Baghdad	Rusafa/1	4	0	0	0	0	0	0	10	0	7	2	13	1	15	2	63	6	الرصافة / 1	
	Rusafa/2	0	1	0	0	0	0	0	16	0	14	1	26	2	7	1	55	1	الرصافة / 2	
	Rusafa/3	0	0	0	0	0	0	0	2	0	1	0	0	3	3	1	31	2	الرصافة / 3	
	Karkh/1	0	0	0	0	1	1	0	0	0	3	1	4	0	10	4	51	7	الكرخ / 1	
	Karkh/2	5	4	0	0	0	0	0	0	5	0	5	2	17	3	2	0	46	6	الكرخ / 2
	Karkh/3	2	1	0	0	0	0	0	0	5	1	3	3	6	3	5	1	52	6	الكرخ / 3
Al-Anbar	1	4	0	0	0	0	0	0	1	8	0	0	5	2	0	5	4	6	الانبار	
Babylon	1	1	0	0	0	0	0	0	12	3	5	1	14	4	2	2	45	7	بابل	
Kerbela	1	0	0	1	0	0	0	0	6	1	5	0	7	0	2	0	20	15	كربلاء	
Najaf	0	0	0	0	0	0	0	0	4	3	5	0	8	12	0	0	11	5	النجف	
Qadysia	0	0	3	1	0	0	5	0	3	3	8	2	1	1	4	1	5	11	القادسية	
Al-muthanna	0	0	0	0	0	0	0	0	3	0	2	0	5	0	5	1	3	8	المثنى	
Wasit	0	0	0	0	0	0	0	0	8	2	1	2	7	1	4	3	18	5	واسط	
Thi-Qar	0	2	0	0	0	0	0	0	2	2	4	1	1	1	6	3	6	5	ذي قار	
Missan	1	0	0	0	0	0	0	0	4	3	2	6	14	6	17	8	12	5	ميسان	
Basrah	1	1	0	0	0	0	0	0	6	6	4	0	17	9	11	11	10	11	البصرة	
Total	20	15	3	2	1	2	5	0	96	40	77	25	166	55	104	46	494	130	المجموع	

Table (21) Con.

تابع جدول (21)

Governorate	المجموع		اخرى		اللغة التركمانية		اللغة السريانية		محاسب كلفة		حاسوب		اقتصاد منزلي		القانون		علم نفس		رسم هندسي		المحافظة		
	Total		other		Turkoman		Syriac language		Cost Accountant		Computer		Home economy		Law		Psychology		Geometrical				
	ذكور	إناث	ذكور	إناث	ذكور	إناث	ذكور	إناث	ذكور	إناث	ذكور	إناث	ذكور	إناث	ذكور	إناث	ذكور	إناث	ذكور	إناث		ذكور	إناث
	Male	Female	Male	Female	Male	Female	Male	Female	Male	Female	Male	Female	Male	Female	Male	Female	Male	Female	Male	Female	Male		
Nineveh	275	106	169	8	15	0	0	0	0	0	0	1	7	0	0	0	1	2	2	2	0	نينوى	
Salah-Aldeen	420	109	311	20	20	0	0	0	0	0	0	3	3	0	0	2	2	0	0	1	4	صلاح الدين	
Kirkuk	592	287	305	23	5	0	0	0	0	0	0	27	16	0	0	1	0	4	4	11	2	كركوك	
Dyala	914	383	531	24	8	0	0	0	0	0	0	20	32	4	0	2	1	2	3	5	3	ديالى	
Baghdad	Rusafa/1	888	579	309	46	42	0	0	0	0	0	50	25	1	0	6	0	2	0	7	2	الرصافة / 1	
	Rusafa/2	839	523	316	32	26	0	0	0	0	0	36	27	0	0	3	0	0	1	5	0	الرصافة / 2	
	Rusafa/3	187	125	62	21	6	0	0	0	0	0	5	3	0	0	1	0	0	0	0	2	الرصافة / 3	
	Karkh/1	587	430	157	101	23	0	0	0	0	2	1	42	29	1	0	0	0	1	0	3	1	الكرخ / 1
	Karkh/2	605	382	223	2	1	0	0	0	0	0	0	29	18	4	0	0	1	0	0	5	4	الكرخ / 2
	Karkh/3	406	265	141	14	4	0	0	0	0	0	0	15	14	0	0	1	1	0	0	2	0	الكرخ / 3
Al-Anbar	454	64	390	3	8	0	0	0	0	0	0	2	8	0	0	0	2	0	1	0	6	الانبار	
Babylon	765	383	382	13	2	0	0	0	0	0	0	14	7	2	0	1	0	1	3	1	3	بابل	
Kerbela	594	184	410	10	17	0	0	0	0	0	0	13	23	1	0	0	2	0	0	2	4	كربلاء	
Najaf	531	213	318	24	28	0	0	0	0	0	0	27	32	0	0	2	2	0	0	8	1	النجف	
Qadysia	429	157	272	2	5	0	0	0	0	0	0	15	12	0	0	1	0	0	1	1	0	القادسية	
Al-muthanna	172	52	120	3	5	0	0	0	0	0	0	5	4	0	0	0	0	0	0	2	1	المثنى	
Wasit	562	226	336	19	17	0	0	0	0	0	0	14	17	4	0	0	0	1	3	6	3	واسط	
Thi-Qar	753	242	511	32	13	0	0	0	0	0	0	4	12	15	0	3	3	1	3	0	2	ذي قار	
Missan	338	123	215	5	4	0	0	0	0	0	0	8	5	0	0	0	0	0	0	5	1	ميسان	
Basrah	934	264	670	14	46	0	0	0	0	0	0	18	30	0	0	1	0	7	4	8	4	البصرة	
Total	11245	5097	6148	416	295	0	0	0	0	2	1	348	324	32	0	24	15	21	25	74	43	المجموع	

عدد أعضاء الهيئة التدريسية في المدارس المهنية كافة حسب العمر وسنوات الخدمة والجنس والمحافظه (الصباحي والمسائي) للعام الدراسي 2018/2017

Number of teaching staff in Vocational schools by , age, years of service , sex , and governorate (morning and evening) for 2017/2018

Table ( 22 )

جدول ( 22 )

Governorate	العمر											سنوات الخدمة											المحافظة			
	Age											Years of service														
	المجموع		60 فأكثر		59- 50		49- 40		39 - 30		اقل من 30		المجموع		16 سنة فأكثر		15 -11		10 - 6		خمس سنوات أو أقل					
	المجموع	اناث	ذكور	اناث	ذكور	اناث	ذكور	اناث	ذكور	اناث	ذكور	اناث	ذكور	المجموع	اناث	ذكور	اناث	ذكور	اناث	ذكور	اناث	ذكور				
Total	Female	Male	Female	Male	Female	Male	Female	Male	Female	Male	Female	Male	Total	Female	Male	Female	Male	Female	Male	Female	Male	Female	Male			
Nineveh	275	106	169	6	49	60	50	22	26	10	37	8	7	275	106	169	67	98	22	32	13	35	4	4	نينوى	
Salah-Aldeen	420	109	311	0	10	24	57	27	80	40	140	18	24	420	109	311	33	74	19	103	37	100	20	34	صلاح الدين	
Kirkuk	592	287	305	19	25	126	105	78	81	54	83	10	11	592	287	305	200	143	27	97	42	51	18	14	كركوك	
Dyala	914	383	531	21	42	104	194	148	180	102	106	8	9	914	383	531	296	326	49	150	19	27	19	28	ديالى	
Baghdad	Rusafa/1	888	579	309	39	38	210	83	160	83	140	86	30	19	888	579	309	328	131	100	90	118	66	33	22	الرصافة/1
	Rusafa/2	839	523	316	28	40	198	83	162	108	111	81	24	4	839	523	316	287	142	77	73	140	86	19	15	الرصافة/2
	Rusafa/3	187	125	62	2	2	42	17	34	20	38	19	9	4	187	125	62	66	24	19	16	23	15	17	7	الرصافة/3
	Karkh/1	587	430	157	64	21	144	39	106	33	91	44	25	20	587	430	157	251	57	71	46	78	37	30	17	الكرخ/1
	Karkh/2	605	382	223	4	16	171	68	120	49	75	84	12	6	605	382	223	234	85	37	38	90	78	21	22	الكرخ/2
	Karkh/3	406	265	141	21	16	126	23	68	48	45	52	5	2	406	265	141	188	50	35	42	36	40	6	9	الكرخ/3
Al-Anbar	454	64	390	0	33	20	92	23	106	16	109	5	50	454	64	390	21	148	17	86	19	109	7	47	الانبار	
Babylon	765	383	382	23	46	171	170	122	103	57	53	10	10	765	383	382	275	226	59	96	35	48	14	12	بابل	
Kerbela	594	184	410	7	18	66	103	75	182	29	105	7	2	594	184	410	118	135	36	214	28	53	2	8	كربلاء	
Najaf	531	213	318	26	31	60	132	72	78	39	69	16	8	531	213	318	132	156	29	85	36	68	16	9	النجف	
Qadysia	429	157	272	9	6	42	37	49	110	42	94	15	25	429	157	272	91	169	31	59	29	40	6	4	القادسية	
Al-muthanna	172	52	120	2	15	14	37	7	36	16	18	13	14	172	52	120	24	61	10	17	5	23	13	19	المتنبي	
Wasit	562	226	336	31	30	45	122	89	113	50	41	11	30	562	226	336	122	187	46	81	40	52	18	16	واسط	
Thi-Qar	753	242	511	25	27	55	173	98	185	61	125	3	1	753	242	511	168	242	36	151	34	108	4	10	ذي قار	
Missan	338	123	215	4	15	22	60	42	86	44	47	11	7	338	123	215	33	79	31	66	44	53	15	17	ميسان	
Basrah	934	264	670	13	53	116	194	71	190	57	226	7	7	934	264	670	167	203	47	364	36	87	14	16	البصرة	
Total	11245	5097	6148	344	533	1816	1839	1573	1897	1117	1619	247	260	11245	5097	6148	3101	2736	798	1906	902	1176	296	330	المجموع	

عدد أعضاء الهيئة التدريسية في المدارس المهنية كافة حسب قوة العمل والجنس والمحافظة (الصباحي والمسائي) للعام الدراسي 2018/2017

Number of teaching staff in Vocational schools by ,enrolled, sex , and governorate (morning and evening) for 2017/2018

Table ( 23 )

جدول ( 23 )

Governorate	عدد المدرسين المشاركين في الدورات التدريبية للعام السابق			مجموع الهيئة التدريسية			المجموع			خارج قوة العمل non- enrolled												داخل قوة العمل enrolled			المحافظة					
										اجازة مرضية طويلة	اجازة بدون راتب	اجازة امومه	تنسيب الى جهات اخرى	اخرى	scholar ship	studying permission	A		جموع	اناث	ذكور									
	companying permission	with salary	اناث	ذكور																										
	No.of teachers participate in training courses(last year)	Total of teaching staff	Total	other	placement	meternity permission	long sick leave	permission with salary	companying permission	studying permission	scholar ship	جموع	اناث	ذكور	اناث	ذكور	اناث	ذكور	اناث	ذكور	اناث	ذكور								
المجموع	اناث	ذكور	المجموع	اناث	ذكور	المجموع	اناث	ذكور	اناث	ذكور	اناث	ذكور	اناث	ذكور	اناث	ذكور	اناث	ذكور	اناث	ذكور	اناث	ذكور	اناث	ذكور	اناث	ذكور				
Total	Female	Male	All Total	Female	Male	Total	Female	Male	Female	Male	Female	Male	Female	Male	Female	Male	Female	Male	Female	Male	Female	Male	Total	Female	Male					
Nineveh	0	0	0	275	106	169	6	3	3	0	0	0	0	2	0	1	1	0	1	0	0	1	0	0	269	103	166	نينوى		
Salah-Aldeen	5	4	1	420	109	311	33	6	27	0	0	2	21	2	0	1	1	0	1	0	0	1	4	0	0	387	103	284	صلاح الدين	
Kirkuk	15	4	11	592	287	305	28	24	4	0	0	6	1	7	0	4	1	4	0	1	0	2	2	0	0	564	263	301	كركوك	
Dyala	34	13	21	914	383	531	27	19	8	0	0	0	0	12	0	5	0	1	3	1	0	0	5	0	0	887	364	523	ديالى	
Baghdad	Rusafa/1	293	186	107	888	579	309	84	67	17	0	0	4	7	26	0	19	5	7	2	5	0	6	3	0	0	804	512	292	الرصافة/1
	Rusafa/2	196	106	90	839	523	316	48	39	9	0	0	3	2	18	0	14	6	2	0	0	0	2	1	0	0	791	484	307	الرصافة/2
	Rusafa/3	81	51	30	187	125	62	7	5	2	0	0	0	0	2	0	1	0	1	0	0	0	1	2	0	0	180	120	60	الرصافة/3
	Karkh/1	226	166	60	587	430	157	47	33	14	0	0	3	4	12	0	10	4	5	2	0	2	3	1	0	1	540	397	143	الكرخ/1
	Karkh/2	336	211	125	605	382	223	45	27	18	0	0	1	4	6	0	13	7	4	0	0	2	3	5	0	0	560	355	205	الكرخ/2
	Karkh/3	130	82	48	406	265	141	37	31	6	4	0	4	1	6	0	9	1	2	1	4	1	1	2	1	0	369	234	135	الكرخ/3
Al-Anbar	1	1	0	454	64	390	51	13	38	0	0	7	11	2	0	2	0	0	1	1	0	1	11	0	15	403	51	352	الانبار	
Babylon	20	11	9	765	383	382	35	24	11	0	0	0	0	6	0	13	2	2	2	3	0	0	7	0	0	730	359	371	بابل	
Kerbela	66	14	52	594	184	410	19	9	10	0	0	0	0	5	0	3	5	1	1	0	0	0	4	0	0	575	175	400	كربلاء	
Najaf	93	34	59	531	213	318	23	11	12	0	0	0	0	7	0	3	2	0	2	1	0	0	7	0	1	508	202	306	النجف	
Qadysia	12	3	9	429	157	272	43	25	18	0	0	4	12	8	0	9	2	2	4	1	0	1	0	0	0	386	132	254	القادسية	
Al-muthanna	0	0	0	172	52	120	10	5	5	0	0	0	2	4	0	0	2	1	0	0	0	0	1	0	0	162	47	115	المتنسى	
Wasit	24	9	15	562	226	336	18	10	8	0	0	0	1	6	0	1	1	0	2	1	1	2	3	0	0	544	216	328	واسط	
Thi-Qar	0	0	0	753	242	511	17	11	6	0	0	0	0	8	0	1	0	0	0	0	0	2	6	0	0	736	231	505	ذي قار	
Missan	2	1	1	338	123	215	23	16	7	0	0	5	6	8	0	1	0	1	1	1	0	0	0	0	0	315	107	208	ميسان	
Basrah	24	6	18	934	264	670	33	18	15	0	0	0	2	13	0	2	3	1	0	1	0	1	10	0	0	901	246	655	البصرة	
Total	1558	902	656	11245	5097	6148	634	396	238	4	0	39	74	160	0	112	43	34	23	20	6	26	75	1	17	10611	4701	5910	المجموع	

عدد الشعب في المدارس المهنية كافة حسب الصف والجنس والمحافظة (الصباحي والمسائي) للعام الدراسي 2017/2018

Number of grades in Vocational application all schools by , grade sex, and governorate for 2017/2018

Table (24)

جدول ( 24 )

Governorate	المجموع الكلي			الصف الثالث			الصف الثاني			الصف الاول			المحافظة	
	مجموع	مختلط	إناث	مجموع	مختلط	إناث	مجموع	مختلط	إناث	مجموع	مختلط	إناث		
	Total	Mixed	Female	Total	Mixed	Female	Total	Mixed	Female	Total	Mixed	Female		
Nineveh	69	2	13	27	1	6	13	0	3	29	1	4	نينوى	
Salah-Aldeen	113	9	29	36	3	8	31	4	7	46	2	14	صلاح الدين	
Kirkuk	138	5	31	51	1	13	48	2	11	39	2	7	كركوك	
Dyala	180	6	31	69	2	11	56	2	11	55	2	9	ديالى	
Baghdad	Rusafa/1	199	0	58	67	0	21	46	0	19	48	0	18	الرصافة/1
	Rusafa/2	227	2	86	75	1	30	44	0	27	48	0	29	الرصافة/2
	Rusafa/3	53	0	14	19	0	5	14	0	5	13	0	4	الرصافة/3
	Karkh/1	139	0	36	49	0	13	36	0	11	43	0	12	الكرخ/1
	Karkh/2	137	0	42	49	0	14	35	0	13	43	0	15	الكرخ/2
	Karkh/3	100	0	25	35	0	8	27	0	9	31	0	8	الكرخ/3
Al-Anbar	95	0	11	38	0	4	28	0	3	29	0	4	الانبار	
Babylon	154	0	32	54	0	12	53	0	11	47	0	9	بابل	
Kerbela	118	0	21	42	0	8	38	0	7	38	0	6	كربلاء	
Najaf	115	0	20	40	0	6	38	0	7	37	0	7	النجف	
Qadysia	85	15	18	32	5	6	27	5	6	26	5	6	القادسية	
Al-muthanna	59	7	15	24	4	6	20	3	5	15	0	4	المتنسى	
Wasit	140	0	26	45	0	8	51	0	8	44	0	10	واسط	
Thi-Qar	155	0	46	53	0	15	57	0	17	45	0	14	ذي قار	
Missan	99	3	20	37	1	7	32	1	6	30	1	7	ميسان	
Basrah	245	7	27	86	3	9	86	2	10	73	2	8	البصرة	
Total	2620	56	601	928	21	210	697	19	196	828	16	195	المجموع	

عدد الابنية المدرسية وعدد المكتبات في المدارس المهنية كافة حسب المحافظة ( الصباحي والمسائي) للعام الدراسي 2018/2017

Number of school buildings and libraries in vocational schools by governorate (morning and evening) for 2017/2018

Table (25)

جدول ( 25 )

Governorate	عدد الابنية حسب مادة البناء							عدد الابنية حسب نوع البناء			عدد الابنية حسب الحالة العمرانية			عدد الابنية التي تشغلها			عدد الابنية حسب العائدية			المحافظة				
	No. of builds by materials							No. of builds by type of Building			No. of Builds			Used Builds			Builds by owners							
	Total	أخرى	كرفان	بناء جاهز	هياكل حديدية	طين او صرطية	طابوق بلاستيكي	Total	غير مدرسي	مدرسي	Total	غير صالحة	بحاجة الى ترميم	صالحة	Total	ثلاث مدارس	مدرستان	مدرسة واحدة	Total		مستأجرة	حكومية لجهات أخرى	تابية للتربية	
Nineveh	11	0	0	0	0	0	11	11	1	10	11	1	7	3	11	0	3	8	11	0	0	11	نينوى	
Salah-Aldeen	13	0	0	1	0	0	12	13	2	11	13	3	6	4	13	0	4	9	13	1	3	9	صلاح الدين	
Kirkuk	16	0	0	0	0	0	16	16	0	16	16	0	8	8	16	0	5	11	16	0	0	16	كركوك	
Dyala	15	0	0	1	0	0	14	15	0	15	15	5	6	4	15	0	4	11	15	0	0	15	ديالى	
Baghdad	Rusafa/1	16	0	0	2	0	0	14	16	0	16	16	0	9	7	16	0	3	13	16	0	3	13	الرصافة/1
	Rusafa/2	16	0	0	1	0	0	15	16	1	15	16	0	11	5	16	0	3	13	16	0	3	13	الرصافة/2
	Rusafa/3	5	0	0	2	0	0	3	5	0	5	5	0	3	2	5	0	2	3	5	0	0	5	الرصافة/3
	Karkh/1	15	0	0	4	0	0	11	15	0	15	15	0	9	6	15	0	1	14	15	0	1	14	الكرخ/1
Baghdad	Karkh/2	15	0	0	2	0	0	13	15	0	15	15	0	13	2	15	0	0	15	15	0	2	13	الكرخ/2
	Karkh/3	8	0	0	0	0	0	8	8	0	8	8	0	7	1	8	0	1	7	8	0	1	7	الكرخ/3
Al-Anbar	9	1	0	0	0	0	8	9	0	9	9	2	4	3	9	2	5	2	9	0	1	8	الانبار	
Babylon	12	0	0	3	0	0	9	12	2	10	12	0	9	3	12	0	3	9	12	0	1	11	بابل	
Kerbela	9	0	0	1	0	0	8	9	1	8	9	0	8	1	9	0	1	8	9	0	0	9	كربلاء	
Najaf	6	0	0	0	0	0	6	6	0	6	6	0	5	1	6	0	3	3	6	0	0	6	النجف	
Qadysia	8	0	0	0	0	0	8	8	0	8	8	0	5	3	8	0	1	7	8	0	0	8	القادسية	
Al-muthanna	6	0	0	1	0	0	5	6	0	6	6	0	1	5	6	0	1	5	6	0	0	6	المثنى	
Wasit	11	0	0	2	0	0	9	11	1	10	11	0	9	2	11	0	1	10	11	0	2	9	واسط	
Thi-Qar	8	0	0	0	0	0	8	8	0	8	8	2	4	2	8	0	7	1	8	0	0	8	ذي قار	
Missan	9	0	0	0	0	0	9	9	1	8	9	0	6	3	9	0	6	3	9	0	2	7	ميسان	
Basrah	15	0	0	0	0	0	15	15	0	15	15	2	9	4	15	0	5	10	15	0	1	14	البيصرة	
Total	223	1	0	20	0	0	202	223	9	214	223	15	139	69	223	2	59	162	223	1	20	202	المجموع	

Table (25) Con.

Governorate	المكتبات المدرسية		عدد الابنية التي تحتوي على سياج	عدد الابنية المزودة بخدمة المجاري	عدد الابنية التي يصلها الماء الصالح للشرب	عدد الابنية التي فيها مرافق صحية	المجموع الكلي للابنية	المجموع	حجم المدرسة					المجموع	عدد طوابق الابنية			المحافظة
	عدد الكتب	عدد المكتبات							School size						NO.of building floors			
	No. of books	Libraries	Buils have school wall	Buils have sanitation service	Build received pure water	buils have hmpouved kollet facility	Total	Total	Class5	Class4	Class3	Class2	Class1	Total	Floour3	Floour2	Floour1	
Nineveh	4424	6	11	11	11	11	11	11	0	1	6	1	3	11	1	5	5	نينوى
Salah-Aldeen	0	0	13	13	13	13	13	13	1	1	3	6	2	13	1	2	10	صلاح الدين
Kirkuk	4507	13	16	16	16	16	16	16	2	3	10	0	1	16	1	13	2	كركوك
Dyala	2553	10	11	12	12	12	15	15	3	4	5	3	0	15	0	3	12	ديالى
Baghdad	Rusafa/1	1039	7	16	16	16	16	16	4	4	5	3	0	16	1	14	1	الرصافة/1
	Rusafa/2	1931	5	16	15	15	16	16	1	1	9	3	2	16	1	11	4	الرصافة/2
	Rusafa/3	84	2	5	5	5	5	5	4	0	1	0	0	5	0	5	0	الرصافة/3
	Karkh/1	1220	5	13	15	15	15	15	3	5	4	3	0	15	0	11	4	الكرخ/1
	Karkh/2	858	6	9	14	14	15	15	15	0	5	6	4	0	15	0	7	8
Karkh/3	2242	4	8	8	8	8	8	8	0	4	3	0	1	8	2	5	1	الكرخ/3
Al-Anbar	921	4	8	7	8	8	9	9	0	2	2	4	1	9	0	2	7	الانبار
Babylon	3677	13	10	12	12	12	12	12	3	3	4	0	2	12	0	6	6	بابل
Kerbela	4140	7	9	9	9	9	9	9	2	2	4	1	0	9	0	4	5	كربلاء
Najaf	718	3	6	6	6	6	6	6	0	3	3	0	0	6	1	4	1	النجف
Qadysia	3541	8	8	8	8	8	8	8	0	2	2	4	0	8	1	6	1	القادسية
Al-muthanna	454	3	6	6	6	6	6	6	1	2	2	1	0	6	1	3	2	المثنى
Wasit	1757	8	10	8	11	11	11	11	3	1	5	1	1	11	1	5	5	واسط
Thi-Qar	798	9	8	8	8	8	8	8	0	0	3	3	2	8	1	3	4	ذي قار
Missan	259	1	9	9	9	9	9	9	3	2	2	1	1	9	1	5	3	ميسان
Basrah	2447	6	15	11	11	15	15	15	1	8	4	1	1	15	2	12	1	البيصرة
<b>Total</b>	<b>37570</b>	<b>120</b>	<b>207</b>	<b>209</b>	<b>213</b>	<b>219</b>	<b>223</b>	<b>223</b>	<b>31</b>	<b>53</b>	<b>83</b>	<b>39</b>	<b>17</b>	<b>223</b>	<b>15</b>	<b>126</b>	<b>82</b>	<b>المجموع</b>



القسم الثالث  
المدارس المهنية الصناعية

عدد المدارس وعدد الطلبة المقبولين الجدد والطلبة الموجودين وأعضاء الهيئة التدريسية واستقلالية وبيئة المدرسة في المدارس المهنية الصناعية حسب الجنس والمحافظات ( الصباحي والمسائي ) للعام الدراسي 2018/2017

Number of schools , accepted and existing students ,teaching staff and the independence of industrial schools by sex and governorate (morning and evening) for 2017/2018

جدول (26) Table (26)

Governorate	بيئة المدرسة			استقلالية المدرسة			عدد أعضاء الهيئة التدريسية			عدد الطلبة الموجودين			عدد الطلبة المقبولين الجدد			عدد المدارس			المحافظة		
	School environment			School independence			Number of teaching staff			No.of existing students			No. of acceptable students			No. of schools					
	مجموع	ريف	حضر	مجموع	ضيف	اصلية	مجموع	اناث	ذكور	مجموع	إناث	ذكور	مجموع	إناث	ذكور	مجموع	مختلط	إناث		ذكور	
Total	Rural	Urban	Total	Guest	Origion	Total	Female	Male	Total	Female	Male	Total	Female	Male	Total	Mixed	Female	Male			
Nineveh	8	0	8	8	2	6	210	67	143	722	0	722	343	0	343	8	0	0	8	نينوى	
Salah-Aldeen	15	2	13	15	5	10	332	60	272	1470	153	1317	718	143	575	15	6	0	9	صلاح الدين	
Kirkuk	12	0	12	12	2	10	410	165	245	1520	5	1515	256	1	255	12	2	0	10	كركوك	
Dyala	13	0	13	13	2	11	728	256	472	2423	10	2413	587	2	585	13	5	0	8	ديالى	
Baghdad	AL-Rusafa/1	15	0	15	15	3	12	552	289	263	1633	79	1554	608	26	582	15	0	1	14	الرصافة/1
	AL-Rusafa/2	13	2	11	13	5	8	470	202	268	1814	12	1802	580	0	580	13	0	0	13	الرصافة/2
	AL-Rusafa/3	3	0	3	3	0	3	94	47	47	559	0	559	193	0	193	3	0	0	3	الرصافة/3
	AL-Karkh/1	7	0	7	7	0	7	324	219	105	868	0	868	227	0	227	7	0	0	7	الكرخ/1
	AL-Karkh/2	11	1	10	11	0	11	385	190	195	1360	35	1325	367	17	350	11	0	0	11	الكرخ/2
	AL-Karkh/3	5	0	5	5	0	5	235	123	112	989	0	989	277	0	277	5	0	0	5	الكرخ/3
Al-Anbar	12	1	11	12	6	6	310	33	277	1028	46	982	387	27	360	12	2	0	10	الانبار	
Babylon	9	0	9	9	3	6	506	195	311	1783	0	1783	442	0	442	9	0	0	9	بابل	
Kerbela	7	0	7	7	1	6	443	98	345	1569	26	1543	402	0	402	7	1	0	6	كربلاء	
Najaf	7	0	7	7	1	6	483	180	303	1062	68	994	310	24	286	7	0	1	6	التجف	
Qadysia	5	0	5	5	0	5	298	78	220	1502	185	1317	493	77	416	5	2	0	3	القادسية	
Al-muthanna	3	0	3	3	0	3	113	19	94	455	6	449	86	0	86	3	1	0	2	المثنى	
Wasit	9	3	6	9	1	8	405	113	292	1667	29	1638	592	23	569	9	3	0	6	واسط	
Thi-Qar	10	1	9	10	5	5	542	121	421	2345	545	1800	552	123	429	10	0	3	7	ذي قار	
Missan	6	0	6	6	1	5	185	39	146	912	52	860	248	22	226	6	1	0	5	ميسان	
Basrah	13	0	13	13	1	12	760	159	601	3546	0	3546	913	0	913	13	1	0	12	البصرة	
Total	183	10	173	183	38	145	7785	2653	5132	29227	1251	27976	8581	485	8096	183	24	5	154	المجموع	

عدد المدارس والطلبة الموجودين وعدد اعضاء الهيئة التدريسية وعدد الشعب في المدارس المهنية الصناعية حسب الصف والجنس والمحافظة (الصباحي والمسائي) للعام الدراسي 2017/2018

Number of schools and existing students and the number gradees in the Vocational industrial schools by grade , sex and governorate (morning and evening)  
for 2017/2018

Table (27 )

جدول ( 27 )

Governorate	عدد الطلبة الموجودين حسب الصف												عدد المدارس حسب الازدواجية				المحافظة		
	Existing students by grade												No. of schools						
	المجموع			الصف الثالث			الصف الثاني			الصف الاول									
	Total	إناث	ذكور	Total	إناث	ذكور	Total	إناث	ذكور	Total	إناث	ذكور	Total	مزدوجة مع نفسها ومع اخرى	مزدوجة مع اخرى	مزدوجة على نفسها		غير مزدوجة	
Nineveh	722	0	722	256	0	256	107	0	107	359	0	359	8	0	4	0	4	نينوى	
Salah-Aldeen	1470	153	1317	345	7	338	387	1	386	738	145	593	15	0	5	0	10	صلاح الدين	
Kirkuk	1520	5	1515	696	3	693	533	1	532	291	1	290	12	0	6	0	6	كركوك	
Dyala	2423	10	2413	1066	2	1064	684	4	680	673	4	669	13	0	0	6	7	ديالى	
Baghdad	AL-Rusafa/1	1633	79	1554	488	17	471	524	36	488	621	26	595	15	0	4	0	11	الرصافة/1
	AL-Rusafa/2	1814	12	1802	602	12	590	597	0	597	615	0	615	13	0	6	0	7	الرصافة/2
	AL-Rusafa/3	559	0	559	186	0	186	180	0	180	193	0	193	3	0	2	0	1	الرصافة/3
	AL-Karkh/1	868	0	868	293	0	293	326	0	326	249	0	249	7	0	1	0	6	الكرخ/1
	AL-Karkh/2	1360	35	1325	454	18	436	505	0	505	401	17	384	11	0	0	0	11	الكرخ/2
	AL-Karkh/3	989	0	989	328	0	328	368	0	368	293	0	293	5	0	0	0	5	الكرخ/3
Al-Anbar	1028	46	982	403	11	392	236	8	228	389	27	362	12	1	10	0	1	الانبار	
Babylon	1783	0	1783	660	0	660	657	0	657	466	0	466	9	0	5	0	4	بابل	
Kerbela	1569	26	1543	550	12	538	557	14	543	462	0	462	7	0	2	0	5	كربلاء	
Najaf	1062	68	994	390	22	368	342	22	320	330	24	306	7	0	4	0	3	النجف	
Qadysia	1502	185	1317	538	50	488	455	52	403	509	83	426	5	0	1	0	4	القادسية	
Al-muthanna	455	6	449	208	4	204	155	2	153	92	0	92	3	0	1	0	2	المتنسى	
Wasit	1667	29	1638	521	1	520	513	5	508	633	23	610	9	0	1	0	8	واسط	
Thi-Qar	2345	545	1800	706	131	575	1056	291	765	583	123	460	10	0	8	0	2	ذي قار	
Missan	912	52	860	369	19	350	288	11	277	255	22	233	6	0	1	0	5	ميسان	
Basrah	3546	0	3546	1326	0	1326	1222	0	1222	998	0	998	13	0	3	0	10	البصرة	
Total	29227	1251	27976	10385	309	10076	9692	447	9245	9150	495	8655	183	1	64	6	112	المجموع	

Table ( 27 ) con .

تابع جدول ( 27 )

Governorate	عدد الشعب				عدد أعضاء الهيئة التدريسية			المحافظة
	No of grades				Number of teaching staff			
	مجموع	مختلط	إناث	ذكور	مجموع	اناث	ذكور	
	Total	Mixed	Female	Male	Total	Female	Male	
Nineveh	46	0	0	46	210	67	143	نينوى
Salah-Aldeen	80	8	5	67	332	60	272	صلاح الدين
Kirkuk	77	3	0	74	410	165	245	كركوك
Dyala	132	5	0	127	728	256	472	ديالى
Baghdad	AL-Rusafa/1	92	0	5	87	289	263	الرصافة/1
	AL-Rusafa/2	95	0	1	94	202	268	الرصافة/2
	AL-Rusafa/3	24	0	0	24	94	47	الرصافة/3
	AL-Karkh/1	61	0	0	61	324	219	الكرخ/1
	AL-Karkh/2	78	0	2	76	385	190	الكرخ/2
	AL-Karkh/3	53	0	0	53	235	123	الكرخ/3
Al-Anbar	75	0	3	72	310	33	277	الانبار
Babylon	101	0	0	101	506	195	311	بابل
Kerbela	75	0	2	73	443	98	345	كربلاء
Najaf	64	0	3	61	483	180	303	النجف
Qadysia	57	5	6	46	298	78	220	القادسية
Al-muthanna	35	7	0	28	113	19	94	المثنى
Wasit	85	0	1	84	405	113	292	واسط
Thi-Qar	100	0	12	88	542	121	421	ذي قار
Missan	44	3	0	41	185	39	146	ميسان
Basrah	170	0	0	170	760	159	601	البصرة
Total	1544	31	40	1473	7785	2653	5132	المجموع

عدد المدارس والطلبة الموجودين وعدد اعضاء الهيئة التدريسية وعدد الشعب في المدارس المهنية الصناعية حسب الصف والجنس والمحافظه (الصباحي فقط ) للعام الدراسي 2017/2018

Number of schools , existing students ,teaching staff and the number gradees in the Vocational Industrial schools by grade , sex and governorate (morning) for 2017/2018

جدول ( 28 )

Table(28)

Governorate	عدد الطلبة الموجودين حسب الصف																						المحافظة		
	عدد الشعب			Existing students by grade																		عدد المدارس			
	No of grades			عدد أعضاء الهيئة التدريسية			المجموع			الصف الثالث			الصف الثاني			الصف الاول			No of schools						
	مجموع	مختلط	إناث	مجموع	إناث	ذكور	مجموع	إناث	ذكور	مجموع	إناث	ذكور	مجموع	إناث	ذكور	مجموع	إناث	ذكور	مجموع	مختلط	إناث	ذكور			
Total	Mixed	Female	Total	Female	Male	Total	Female	Male	Total	Female	Male	Total	Female	Male	Total	Female	Male	Total	Female	Male	Total	Female	Male		
Nineveh	46	0	0	46	210	67	143	722	0	722	256	0	256	107	0	107	359	0	359	8	0	0	8	نينوى	
Salah-Aldeen	73	1	5	67	318	60	258	1372	150	1222	295	7	288	364	0	364	713	143	570	14	5	0	9	صلاح الدين	
Kirkuk	69	3	0	66	360	136	224	1330	5	1325	596	3	593	465	1	464	269	1	268	11	2	0	9	كركوك	
Dyala	119	2	0	117	680	241	439	2262	4	2258	1009	2	1007	635	2	633	618	0	618	11	4	0	7	ديالى	
Baghdad	AL-Rusafa/1	85	0	5	80	517	273	244	1476	79	1397	426	17	409	479	36	443	571	26	545	14	0	1	13	الرصافة/1
	AL-Rusafa/2	88	0	1	87	439	200	239	1694	12	1682	552	12	540	557	0	557	585	0	585	12	0	0	12	الرصافة/2
	AL-Rusafa/3	24	0	0	24	94	47	47	559	0	559	186	0	186	180	0	180	193	0	193	3	0	0	3	الرصافة/3
	AL-Karkh/1	61	0	0	61	324	219	105	868	0	868	293	0	293	326	0	326	249	0	249	7	0	0	7	الكرخ/1
	AL-Karkh/2	78	0	2	76	385	190	195	1360	35	1325	454	18	436	505	0	505	401	17	384	11	0	0	11	الكرخ/2
	AL-Karkh/3	50	0	0	50	235	123	112	932	0	932	308	0	308	348	0	348	276	0	276	5	0	0	5	الكرخ/3
Al-Anbar	53	0	3	50	249	29	220	831	46	785	279	11	268	177	8	169	375	27	348	8	2	0	6	الانبار	
Babylon	92	0	0	92	467	175	292	1606	0	1606	571	0	571	605	0	605	430	0	430	8	0	0	8	بابل	
Kerbela	69	0	2	67	412	93	319	1441	26	1415	505	12	493	510	14	496	426	0	426	6	1	0	5	كربلاء	
Najaf	56	0	3	53	439	180	259	976	68	908	364	22	342	312	22	290	300	24	276	6	0	1	5	النجف	
Qadysia	57	5	6	46	298	78	220	1502	185	1317	538	50	488	455	52	403	509	83	426	5	2	0	3	القادسية	
Al-muthanna	35	7	0	28	113	19	94	455	6	449	208	4	204	155	2	153	92	0	92	3	1	0	2	المتن	
Wasit	80	0	1	79	385	112	273	1568	29	1539	479	1	478	475	5	470	614	23	591	8	3	0	5	واسط	
Thi-Qar	100	0	12	88	542	121	421	2345	545	1800	706	131	575	1056	291	765	583	123	460	10	0	3	7	ذي قار	
Missan	34	3	0	31	173	39	134	710	52	658	296	19	277	234	11	223	180	22	158	5	1	0	4	ميسان	
Basrah	167	0	0	167	760	159	601	3445	0	3445	1326	0	1326	1157	0	1157	962	0	962	13	1	0	12	البصرة	
Total	1436	21	40	1375	7400	2561	4839	27454	1242	26212	9647	309	9338	9102	444	8658	8705	489	8216	168	22	5	141	المجموع	

عدد المدارس والطلبة الموجودين وعدد أعضاء الهيئة التدريسية وعدد الشعب في المدارس المهنية الصناعية حسب الصف والجنس والمحافظة (المسائي فقط) للعام الدراسي 2017/2018

Number of schools , existing students ,teaching staff and the number gradees in the Vocational industrial schools by grade , sex and governorate (evening) for 2017/2018

Table (29)

جدول ( 29 )

Governorate	عدد الطلبة الموجودين حسب الصف																							المحافظة		
	عدد الشعب			عدد أعضاء الهيئة التدريسية			Existing students by grade																عدد المدارس			
	No of grades			Number of yeaching staff			المجموع			الصف الثالث			الصف الثاني			الصف الاول			Total			مختلط				
	مجموع	مختلط	إناث	ذكور	مجموع	إناث	ذكور	مجموع	إناث	ذكور	مجموع	إناث	ذكور	مجموع	إناث	ذكور	مجموع	إناث	ذكور	مجموع	مختلط	إناث	ذكور			
Total	Mixed	Female	Male	Total	Female	Male	Total	Female	Male	Total	Female	Male	Total	Female	Male	Total	Female	Male	Total	Mixed	Female	Male				
Nineveh	0	0	0	0	0	0	0	0	0	0	0	0	0	0	0	0	0	0	0	0	0	0	0	0	نينوى	
Salah-Aldeen	7	7	0	0	14	0	14	98	3	95	50	0	50	23	1	22	25	2	23	1	1	0	0	صلاح الدين		
Kirkuk	8	0	0	8	50	29	21	190	0	190	100	0	100	68	0	68	22	0	22	1	0	0	1	كركوك		
Dyala	13	3	0	10	48	15	33	161	6	155	57	0	57	49	2	47	55	4	51	2	1	0	1	ديالى		
Baghdad	AL-Rusafa/1	7	0	0	7	35	16	19	157	0	157	62	0	62	45	0	45	50	0	50	1	0	0	1	الرصافة/1	
	AL-Rusafa/2	7	0	0	7	31	2	29	120	0	120	50	0	50	40	0	40	30	0	30	1	0	0	1	الرصافة/2	
	AL-Rusafa/3	0	0	0	0	0	0	0	0	0	0	0	0	0	0	0	0	0	0	0	0	0	0	0	الرصافة/3	
	AL-Karkh/1	0	0	0	0	0	0	0	0	0	0	0	0	0	0	0	0	0	0	0	0	0	0	0	الكرخ/1	
	AL-Karkh/2	0	0	0	0	0	0	0	0	0	0	0	0	0	0	0	0	0	0	0	0	0	0	0	الكرخ/2	
	AL-Karkh/3	3	0	0	3	0	0	0	57	0	57	20	0	20	20	0	20	17	0	17	0	0	0	0	الكرخ/3	
Al-Anbar	22	0	0	22	61	4	57	197	0	197	124	0	124	59	0	59	14	0	14	4	0	0	4	الانبار		
Babylon	9	0	0	9	39	20	19	177	0	177	89	0	89	52	0	52	36	0	36	1	0	0	1	بابل		
Kerbela	6	0	0	6	31	5	26	128	0	128	45	0	45	47	0	47	36	0	36	1	0	0	1	كربلاء		
Najaf	8	0	0	8	44	0	44	86	0	86	26	0	26	30	0	30	30	0	30	1	0	0	1	النجف		
Qadysia	0	0	0	0	0	0	0	0	0	0	0	0	0	0	0	0	0	0	0	0	0	0	0	القادسية		
Al-muthanna	0	0	0	0	0	0	0	0	0	0	0	0	0	0	0	0	0	0	0	0	0	0	0	المثنى		
Wasit	5	0	0	5	20	1	19	99	0	99	42	0	42	38	0	38	19	0	19	1	0	0	1	واسط		
Thi-Qar	0	0	0	0	0	0	0	0	0	0	0	0	0	0	0	0	0	0	0	0	0	0	0	ذي قار		
Missan	10	0	0	10	12	0	12	202	0	202	73	0	73	54	0	54	75	0	75	1	0	0	1	ميسان		
Basrah	3	0	0	3	0	0	0	101	0	101	0	0	0	65	0	65	36	0	36	0	0	0	0	البعصرة		
Total	108	10	0	98	385	92	293	1773	9	1764	738	0	738	590	3	587	445	6	439	15	2	0	13	المجموع		

عدد الطلبة المقبولين الجدد في المدارس المهنية الصناعية حسب العمر و الجنس والمحافظه ( الصباحي والمسائي ) للعام الدراسي 2018/2017

Number of new students in the Vocational industrial schools by age , sex and governorate (morning and evening) for 2017/2018

Table(30)

جدول (30)

Governorate	المجموع Total	عمر 15 سنة		عمر 16 سنة		عمر 17 سنة		عمر 18 سنة		عمر 19 سنة		المحافظة
		15 years		16 years		17 years		18 years		19 years		
		ذكور Male	إناث Female	ذكور Male	إناث Female	ذكور Male	إناث Female	ذكور Male	إناث Female	ذكور Male	إناث Female	
Nineveh	343	0	18	48	0	94	0	99	0	84	0	نينوى
Salah-Aldeen	718	143	147	138	24	122	27	97	18	71	18	صلاح الدين
Kirkuk	256	1	54	57	0	53	0	19	1	72	0	كركوك
Dyala	587	2	119	126	0	129	1	113	0	98	0	ديالى
Baghdad	AL-Rusafa/1	608	14	262	7	99	3	54	1	22	1	الرصافة/1
	AL-Rusafa/2	580	0	145	0	123	0	97	0	51	0	الرصافة/2
	AL-Rusafa/3	193	0	52	0	50	0	25	0	15	0	الرصافة/3
	AL-Karkh/1	227	0	70	0	53	0	18	0	14	0	الكرخ/1
	AL-Karkh/2	367	17	126	5	86	3	49	2	14	2	الكرخ/2
	AL-Karkh/3	277	0	88	0	67	0	36	0	21	0	الكرخ/3
Al-Anbar	387	27	38	76	6	94	6	74	6	78	6	الانبار
Babylon	442	0	58	109	0	129	0	95	0	51	0	بابل
Kerbela	402	0	64	86	0	98	0	72	0	82	0	كربلاء
Najaf	310	24	34	67	4	48	5	64	4	73	4	النجف
Qadysia	493	77	73	91	10	87	14	86	22	79	22	القادسية
Al-muthanna	86	0	14	20	0	20	0	21	0	11	0	المتنبي
Wasit	592	23	123	141	8	113	3	92	1	100	1	واسط
Thi-Qar	552	123	28	105	32	112	22	86	21	98	21	ذي قار
Missan	248	22	43	41	0	33	0	43	0	66	0	ميسان
Basrah	913	0	174	262	0	218	0	140	0	119	0	البصرة
<b>Total</b>	<b>8581</b>	<b>485</b>	<b>1559</b>	<b>2110</b>	<b>96</b>	<b>1828</b>	<b>84</b>	<b>1380</b>	<b>76</b>	<b>1219</b>	<b>84</b>	<b>المجموع</b>

عدد الطلبة الموجودين في المدارس المهنية الصناعية حسب العمر والصف والجنس والمحافظه ( الصباحي والمسائي ) للعام الدراسي 2018/2017

Number of existing students in the Vocational industrial schools by age , sex and governorate (morning and evening) for 2017/2018

Table (31)

جدول ( 31 )

Governorate	(الصف الاول)														المحافظة
	المجموع		عمر 19 سنة		عمر 18 سنة		عمر 17 سنة		عمر 16 سنة		عمر 15 سنة				
	مجموع	إناث	ذكور	إناث	ذكور	إناث	ذكور	إناث	ذكور	إناث	ذكور	إناث		ذكور	
Total	Female	Male	Female	Male	Female	Male	Female	Male	Female	Male	Female	Male			
Nineveh	359	0	359	0	98	0	101	0	94	0	48	0	18	نينوى	
Salah-Aldeen	738	145	593	20	88	18	97	27	123	24	138	56	147	صلاح الدين	
Kirkuk	291	1	290	0	87	1	26	0	58	0	65	0	54	كركوك	
Dyala	673	4	669	3	131	0	127	1	147	0	145	0	119	ديالى	
Baghdad	AL-Rusafa/1	621	26	595	1	28	1	54	3	103	7	265	14	145	الرصافة/1
	AL-Rusafa/2	615	0	615	0	60	0	107	0	131	0	153	0	164	الرصافة/2
	AL-Rusafa/3	193	0	193	0	15	0	25	0	50	0	52	0	51	الرصافة/3
	AL-Karkh/1	249	0	249	0	22	0	19	0	58	0	78	0	72	الكرخ/1
	AL-Karkh/2	401	17	384	2	27	2	55	3	101	5	126	5	75	الكرخ/2
	AL-Karkh/3	293	0	293	0	24	0	40	0	70	0	94	0	65	الكرخ/3
Al-Anbar	389	27	362	9	78	6	76	6	94	6	76	0	38	الانبار	
Babylon	466	0	466	0	51	0	114	0	131	0	112	0	58	بابل	
Kerbela	462	0	462	0	100	0	95	0	110	0	93	0	64	كربلاء	
Najaf	330	24	306	3	75	4	74	5	51	4	72	8	34	النجف	
Qadysia	509	83	426	18	79	22	89	14	91	13	94	16	73	القادسية	
Al-muthanna	92	0	92	0	11	0	23	0	22	0	22	0	14	المتنسى	
Wasit	633	23	610	4	120	1	96	3	120	8	151	7	123	واسط	
Thi-Qar	583	123	460	9	109	21	97	22	113	32	113	39	28	ذي قار	
Missan	255	22	233	22	66	0	46	0	37	0	41	0	43	ميسان	
Basrah	998	0	998	0	154	0	160	0	241	0	269	0	174	البصرة	
Total	9150	495	8655	91	1423	76	1521	84	1945	99	2207	145	1559	المجموع	



Table (31)con.

تابع جدول ( 31 )

Governorate	(الصف الثاني)														المحافظة
	المجموع Total	عمر 20 سنة 20 years		عمر 19 سنة 19 years		عمر 18 سنة 18 years		عمر 17 سنة 17 years		عمر 16 سنة 16 years		إناث Female	ذكور Male		
		إناث Female	ذكور Male	إناث Female	ذكور Male	إناث Female	ذكور Male	إناث Female	ذكور Male	إناث Female	ذكور Male				
Nineveh	107	0	107	0	41	0	22	0	31	0	12	0	1	نينوى	
Salah-Aldeen	387	1	386	1	161	0	112	0	87	0	21	0	5	صلاح الدين	
Kirkuk	533	1	532	0	140	0	77	0	95	0	128	1	92	كركوك	
Dyala	684	4	680	3	144	1	123	0	127	0	141	0	145	ديالى	
Baghdad	AL-Rusafa/1	524	36	488	2	20	3	70	2	75	7	151	22	172	الرصافة/1
	AL-Rusafa/2	597	0	597	0	68	0	103	0	130	0	146	0	150	الرصافة/2
	AL-Rusafa/3	180	0	180	0	16	0	30	0	35	0	41	0	58	الرصافة/3
	AL-Karkh/1	326	0	326	0	32	0	32	0	86	0	95	0	81	الكرخ/1
	AL-Karkh/2	505	0	505	0	55	0	66	0	84	0	151	0	149	الكرخ/2
	AL-Karkh/3	368	0	368	0	43	0	54	0	87	0	104	0	80	الكرخ/3
Al-Anbar	236	8	228	4	58	1	66	1	51	1	31	1	22	الانبار	
Babylon	657	0	657	0	174	0	122	0	186	0	108	0	67	بابل	
Kerbela	557	14	543	6	122	3	128	2	138	2	84	1	71	كربلاء	
Najaf	342	22	320	6	95	6	61	4	59	6	53	0	52	النجف	
Qadysia	455	52	403	5	95	8	76	12	90	13	74	14	68	القادسية	
Al-muthanna	155	2	153	2	38	0	32	0	34	0	26	0	23	المتنسى	
Wasit	513	5	508	0	111	0	89	0	102	0	120	5	86	واسط	
Thi-Qar	1056	291	765	81	194	56	177	61	178	64	120	29	96	ذي قار	
Missan	288	11	277	9	63	2	45	0	49	0	54	0	66	ميسان	
Basrah	1222	0	1222	0	236	0	232	0	317	0	250	0	187	البصرة	
Total	9692	447	9245	119	1906	80	1717	82	2041	93	1910	73	1671	المجموع	

Table (31)Con.

تابع جدول ( 31 )

Governorate	(الصف الثالث)														المحافظة
	المجموع Total	عمر 21 سنة		عمر 20 سنة		عمر 19 سنة		عمر 18 سنة		عمر 17 سنة		المحافظة			
		21 years		20 years		19 years		18 years		17 years					
		مجموع Total	إناث Female	ذكور Male	إناث Female	ذكور Male	إناث Female	ذكور Male	إناث Female	ذكور Male	إناث Female		ذكور Male		
Nineveh	256	0	256	0	103	0	41	0	55	0	47	0	10	نينوى	
Salah-Aldeen	345	7	338	0	33	2	71	1	87	3	81	1	66	صلاح الدين	
Kirkuk	696	3	693	0	174	2	104	0	148	1	153	0	114	كركوك	
Dyala	1066	2	1064	0	269	2	184	0	229	0	203	0	179	ديالى	
Baghdad	AL-Rusafa/1	488	17	471	1	30	2	85	4	87	1	124	9	145	الرصافة/1
	AL-Rusafa/2	602	12	590	0	104	0	96	2	131	9	139	1	120	الرصافة/2
	AL-Rusafa/3	186	0	186	0	24	0	40	0	38	0	46	0	38	الرصافة/3
	AL-Karkh/1	293	0	293	0	26	0	45	0	63	0	76	0	83	الكرخ/1
	AL-Karkh/2	454	18	436	0	47	3	82	8	93	2	100	5	114	الكرخ/2
	AL-Karkh/3	328	0	328	0	44	0	59	0	86	0	93	0	46	الكرخ/3
Al-Anbar	403	11	392	3	158	2	79	5	72	1	51	0	32	الأنبار	
Babylon	660	0	660	0	213	0	138	0	141	0	125	0	43	بابل	
Kerbela	550	12	538	7	160	2	111	3	124	0	88	0	55	كربلاء	
Najaf	390	22	368	4	86	3	102	4	86	7	55	4	39	النجف	
Qadysia	538	50	488	13	115	5	110	8	109	11	90	13	64	القادسية	
Al-muthanna	208	4	204	1	62	0	52	1	34	1	39	1	17	المتنسى	
Wasit	521	1	520	0	102	1	100	0	92	0	129	0	97	واسط	
Thi-Qar	706	131	575	24	191	36	119	40	131	22	82	9	52	ذي قار	
Missan	369	19	350	13	77	6	64	0	66	0	63	0	80	ميسان	
Basrah	1326	0	1326	0	258	0	305	0	315	0	299	0	149	البصرة	
Total	10385	309	10076	66	2276	66	1987	76	2187	58	2083	43	1543	المجموع	

Table (31)Con.

تابع جدول ( 31 )

Governorate		( المجموع الكلي )																المحافظة	
		Total																	
		المجموع		عمر 21 سنة		عمر 20 سنة		عمر 19 سنة		عمر 18 سنة		عمر 17 سنة		عمر 16 سنة		عمر 15 سنة			
مجموع	إناث	ذكور	إناث	ذكور	إناث	ذكور	إناث	ذكور	إناث	ذكور	إناث	ذكور	إناث	ذكور	إناث	ذكور			
Total	Female	Male	Female	Male	Female	Male	Female	Male	Female	Male	Female	Male	Female	Male	Female	Male			
Nineveh	722	0	722	0	103	0	82	0	175	0	179	0	116	0	49	0	18	نينوى	
Salah-Aldeen	1470	153	1317	0	33	3	232	21	287	21	265	28	210	24	143	56	147	صلاح الدين	
Kirkuk	1520	5	1515	0	174	2	244	0	312	2	274	0	300	1	157	0	54	كركوك	
Dyala	2423	10	2413	0	269	5	328	4	483	0	457	1	467	0	290	0	119	ديالى	
Baghdad	AL-Rusafa/1	1633	79	1554	1	30	4	105	8	185	4	253	19	399	29	437	14	145	الرصافة/1
	AL-Rusafa/2	1814	12	1802	0	104	0	164	2	294	9	376	1	397	0	303	0	164	الرصافة/2
	AL-Rusafa/3	559	0	559	0	24	0	56	0	83	0	106	0	129	0	110	0	51	الرصافة/3
	AL-Karkh/1	868	0	868	0	26	0	77	0	117	0	181	0	236	0	159	0	72	الكرخ/1
	AL-Karkh/2	1360	35	1325	0	47	3	137	10	186	4	239	8	366	5	275	5	75	الكرخ/2
	AL-Karkh/3	989	0	989	0	44	0	102	0	164	0	220	0	220	0	174	0	65	الكرخ/3
Al-Anbar	1028	46	982	3	158	6	137	15	216	8	178	7	157	7	98	0	38	الانبار	
Babylon	1783	0	1783	0	213	0	312	0	314	0	425	0	282	0	179	0	58	بابل	
Kerbela	1569	26	1543	7	160	8	233	6	352	2	321	2	249	1	164	0	64	كربلاء	
Najaf	1062	68	994	4	86	9	197	13	222	15	188	15	143	4	124	8	34	النجف	
Qadysia	1502	185	1317	13	115	10	205	34	264	45	269	40	229	27	162	16	73	القادسية	
Al-muthanna	455	6	449	1	62	2	90	1	77	1	96	1	65	0	45	0	14	المتنسى	
Wasit	1667	29	1638	0	102	1	211	4	301	1	327	3	337	13	237	7	123	واسط	
Thi-Qar	2345	545	1800	24	191	117	313	105	417	104	357	95	285	61	209	39	28	ذي قار	
Missan	912	52	860	13	77	15	127	24	177	0	158	0	171	0	107	0	43	ميسان	
Basrah	3546	0	3546	0	258	0	541	0	701	0	776	0	640	0	456	0	174	البصرة	
Total	29227	1251	27976	66	2276	185	3893	247	5327	216	5645	220	5398	172	3878	145	1559	المجموع	

عدد الطلبة الموجودين في المدارس المهنية الصناعية حسب العمر والصف والجنس ( الصباحي والمسائي ) للعام الدراسي 2018/2017

Number of existing students in the Vocational industrial schools by age , sex and grade (morning and evening) for 2017/2018

Table (32)

جدول ( 32 )

العمر	الصف الاول			الصف الثاني			الصف الثالث			المجموع			Age
	First grade			Second grade			Third grade			Total			
	مجموع	إناث	ذكور	مجموع	إناث	ذكور	مجموع	إناث	ذكور	مجموع	إناث	ذكور	
	Total	Female	Male	Total	Female	Male	Total	Female	Male	Total	Female	Male	
15 سنة	1704	145	1559	0	0	0	0	0	0	1704	145	1559	15 سنة
16 سنة	4050	172	3878	0	0	0	1744	73	1671	2306	99	2207	16 سنة
17 سنة	5618	220	5398	1586	43	1543	2003	93	1910	2029	84	1945	17 سنة
18 سنة	5861	216	5645	2141	58	2083	2123	82	2041	1597	76	1521	18 سنة
19 سنة	5574	247	5327	2263	76	2187	1797	80	1717	1514	91	1423	19 سنة
20 سنة	4078	185	3893	2053	66	1987	2025	119	1906	0	0	0	20 سنة
21 سنة	2342	66	2276	2342	66	2276	0	0	0	0	0	0	21 سنة
المجموع	29227	1251	27976	10385	309	10076	9692	447	9245	9150	495	8655	

عدد الطلبة الراشدين في المدارس المهنية الصناعية حسب اسباب الرسوب والصف والجنس والمحافظة ( الصباحي والمسائي ) للعام الدراسي 2016/2017

Number of failing students in Vocational industrial schools by reasons of failure , grade, sex, and governorate (morning and evening) for 2016/2017

Table (33)

جدول ( 33 )

الفشل في الامتحان													المحافظة	
Failure in exam														
Governorate	المجموع الكلي			الصف الثالث			الصف الثاني			الصف الأول				
	مجموع	إناث	ذكور	مجموع	إناث	ذكور	مجموع	إناث	ذكور	مجموع	إناث	ذكور		
	Total	Female	Male	Total	Female	Male	Total	Female	Male	Total	Female	Male		
Nineveh	197	0	197	167	0	167	10	0	10	20	0	20	نينوى	
Salah-Aldeen	25	0	25	11	0	11	14	0	14	0	0	0	صلاح الدين	
Kirkuk	294	0	294	182	0	182	53	0	53	59	0	59	كركوك	
Dyala	293	4	289	191	4	187	56	0	56	46	0	46	ديالى	
Baghdad	AL-Rusafa/1	92	0	92	42	0	42	31	0	31	19	0	19	الرصافة/1
	AL-Rusafa/2	147	0	147	82	0	82	37	0	37	28	0	28	الرصافة/2
	AL-Rusafa/3	23	0	23	1	0	1	13	0	13	9	0	9	الرصافة/3
	AL-Karkh/1	67	0	67	37	0	37	24	0	24	6	0	6	الكرخ/1
	AL-Karkh/2	55	0	55	20	0	20	20	0	20	15	0	15	الكرخ/2
	AL-Karkh/3	97	0	97	70	0	70	16	0	16	11	0	11	الكرخ/3
Al-Anbar	128	5	123	115	5	110	8	0	8	5	0	5	الانبار	
Babylon	426	0	426	230	0	230	151	0	151	45	0	45	بابل	
Kerbela	242	2	240	79	2	77	99	0	99	64	0	64	كربلاء	
Najaf	94	2	92	55	2	53	28	0	28	11	0	11	النجف	
Qadysia	109	6	103	47	3	44	47	3	44	15	0	15	القادسية	
Al-muthanna	103	0	103	42	0	42	58	0	58	3	0	3	المتشي	
Wasit	136	7	129	71	7	64	39	0	39	26	0	26	واسط	
Thi-Qar	183	10	173	64	2	62	72	6	66	47	2	45	ذي قار	
Missan	38	0	38	35	0	35	1	0	1	2	0	2	ميسان	
Basrah	498	0	498	143	0	143	213	0	213	142	0	142	البصرة	
<b>Total</b>	<b>3247</b>	<b>36</b>	<b>3211</b>	<b>1684</b>	<b>25</b>	<b>1659</b>	<b>990</b>	<b>9</b>	<b>981</b>	<b>573</b>	<b>2</b>	<b>571</b>	<b>المجموع</b>	

Table (33)Con.

تابع جدول ( 33 )

Governorate	( تجاوز أيام الغياب ) cross absence												المحافظة	
	المجموع الكلي			الصف الثالث			الصف الثاني			الصف الأول				
	Total		مجموع	Third grade		مجموع	Second grade		مجموع	First grade		مجموع		
	إناث	ذكور		إناث	ذكور		إناث	ذكور		إناث	ذكور			
Total	Female	Male	Total	Female	Male	Total	Female	Male	Total	Female	Male			
Nineveh	0	0	0	0	0	0	0	0	0	0	0	0	نينوى	
Salah-Aldeen	10	0	10	0	0	0	5	0	5	5	0	5	صلاح الدين	
Kirkuk	138	4	134	75	0	75	18	0	18	45	4	41	كركوك	
Dyala	159	0	159	58	0	58	53	0	53	48	0	48	ديالى	
Baghdad	AL-Rusafa/1	114	4	110	34	0	34	39	4	35	41	0	41	الرصافة/1
	AL-Rusafa/2	121	5	116	52	4	48	23	1	22	46	0	46	الرصافة/2
	AL-Rusafa/3	23	0	23	18	0	18	5	0	5	0	0	0	الرصافة/3
	AL-Karkh/1	74	0	74	40	0	40	32	0	32	2	0	2	الكرخ/1
	AL-Karkh/2	71	0	71	38	0	38	13	0	13	20	0	20	الكرخ/2
	AL-Karkh/3	57	0	57	21	0	21	6	0	6	30	0	30	الكرخ/3
Al-Anbar	55	0	55	23	0	23	10	0	10	22	0	22	الأنبار	
Babylon	196	0	196	97	0	97	25	0	25	74	0	74	بابل	
Kerbela	68	6	62	23	1	22	7	5	2	38	0	38	كربلاء	
Najaf	100	8	92	40	2	38	25	4	21	35	2	33	النجف	
Qadysia	125	13	112	21	4	17	63	6	57	41	3	38	القادسية	
Al-muthanna	37	0	37	11	0	11	19	0	19	7	0	7	المثنى	
Wasit	69	0	69	24	0	24	32	0	32	13	0	13	واسط	
Thi-Qar	90	9	81	33	0	33	31	2	29	26	7	19	ذي قار	
Missan	8	0	8	2	0	2	2	0	2	4	0	4	ميسان	
Basrah	176	0	176	46	0	46	46	0	38	92	0	92	الناصر	
Total	1691	49	1642	656	11	645	408	22	424	589	16	573	المجموع	

Table (33)Con.

تابع جدول ( 33 )

Governorate	(اسباب أخرى) Other reasons												المحافظة	
	المجموع الكلي			الصف الثالث			الصف الثاني			الصف الأول				
	Total			Third grade			Second grade			First grade				
	مجموع	إناث	ذكور	مجموع	إناث	ذكور	مجموع	إناث	ذكور	مجموع	إناث	ذكور		
Total	Female	Male	Total	Female	Male	Total	Female	Male	Total	Female	Male			
Nineveh	11	0	11	11	0	11	0	0	0	0	0	0	نينوى	
Salah-Aldeen	0	0	0	0	0	0	0	0	0	0	0	0	صلاح الدين	
Kirkuk	59	2	57	21	0	21	16	0	16	22	2	20	كركوك	
Dyala	64	0	64	61	0	61	2	0	2	1	0	1	ديالى	
Baghdad	AL-Rusafa/1	33	0	33	19	0	19	4	0	4	10	0	10	الرصافة/1
	AL-Rusafa/2	60	0	60	47	0	47	10	0	10	3	0	3	الرصافة/2
	AL-Rusafa/3	0	0	0	0	0	0	0	0	0	0	0	0	الرصافة/3
	AL-Karkh/1	6	0	6	1	0	1	4	0	4	1	0	1	الكرخ/1
	AL-Karkh/2	31	0	31	3	0	3	0	0	0	28	0	28	الكرخ/2
	AL-Karkh/3	36	0	36	20	0	20	0	0	0	16	0	16	الكرخ/3
Al-Anbar	7	0	7	3	0	3	2	0	2	2	0	2	الانبار	
Babylon	49	0	49	34	0	34	7	0	7	8	0	8	بابل	
Kerbela	35	0	35	35	0	35	0	0	0	0	0	0	كربلاء	
Najaf	12	3	9	9	1	8	3	2	1	0	0	0	النجف	
Qadysia	11	0	11	11	0	11	0	0	0	0	0	0	القادسية	
Al-muthanna	33	0	33	9	0	9	14	0	14	10	0	10	المتنسى	
Wasit	24	4	20	14	4	10	0	0	0	10	0	10	واسط	
Thi-Qar	36	8	28	27	0	27	0	0	0	9	8	1	ذي قار	
Missan	2	0	2	1	0	1	0	0	0	1	0	1	ميسان	
Basrah	82	0	82	9	0	9	11	0	11	62	0	62	البصرة	
Total	591	17	574	335	5	330	73	2	71	183	10	173	المجموع	

Table (33)Con.

تابع جدول ( 33 )

Governorate	(جميع الأسباب) All reasons												المحافظة	
	المجموع الكلي			الصف الثالث			الصف الثاني			الصف الأول				
	مجموع	إناث	ذكور	مجموع	إناث	ذكور	مجموع	إناث	ذكور	مجموع	إناث	ذكور		
Total	Female	Male	Total	Female	Male	Total	Female	Male	Total	Female	Male			
Nineveh	208	0	208	178	0	178	10	0	10	20	0	20	نينوى	
Salah-Aldeen	35	0	35	11	0	11	19	0	19	5	0	5	صلاح الدين	
Kirkuk	491	6	485	278	0	278	87	0	87	126	6	120	كركوك	
Dyala	516	4	512	310	4	306	111	0	111	95	0	95	ديالى	
Baghdad	AL-Rusafa/1	239	4	235	95	0	95	74	4	70	70	0	70	الرصافة/1
	AL-Rusafa/2	328	5	323	181	4	177	70	1	69	77	0	77	الرصافة/2
	AL-Rusafa/3	46	0	46	19	0	19	18	0	18	9	0	9	الرصافة/3
	AL-Karkh/1	147	0	147	78	0	78	60	0	60	9	0	9	الكرخ/1
	AL-Karkh/2	157	0	157	61	0	61	33	0	33	63	0	63	الكرخ/2
	AL-Karkh/3	190	0	190	111	0	111	22	0	22	57	0	57	الكرخ/3
Al-Anbar	190	5	185	141	5	136	20	0	20	29	0	29	الأنبار	
Babylon	671	0	671	361	0	361	183	0	183	127	0	127	بابل	
Kerbela	345	8	337	137	3	134	106	5	101	102	0	102	كربلاء	
Najaf	206	13	193	104	5	99	56	6	50	46	2	44	النجف	
Qadysia	245	19	226	79	7	72	110	9	101	56	3	53	القادسية	
Al-muthanna	173	0	173	62	0	62	91	0	91	20	0	20	المتنسى	
Wasit	229	11	218	109	11	98	71	0	71	49	0	49	واسط	
Thi-Qar	309	27	282	124	2	122	103	8	95	82	17	65	ذي قار	
Missan	48	0	48	38	0	38	3	0	3	7	0	7	ميسان	
Basrah	756	0	756	198	0	198	262	0	262	296	0	296	البصرة	
Total	5529	102	5427	2675	41	2634	1509	33	1476	1345	28	1317	المجموع	



عدد الطلبة التاركين في المدارس المهنية الصناعية حسب الصف والجنس والمحافظة ( الصباحي والمسائي ) للعام الدراسي 2018/2017

Number of leaving students in Vocational industrial schools by , grade, sex, and governorate (morning and evening) for 2017/2018

Table (34 )

جدول ( 34 )

Governorate	المجموع الكلي			الصف الثالث			الصف الثاني			الصف الأول			المحافظة	
	مجموع	إناث	ذكور	مجموع	إناث	ذكور	مجموع	إناث	ذكور	مجموع	إناث	ذكور		
	Total	Female	Male	Total	Female	Male	Total	Female	Male	Total	Female	Male		
Nineveh	18	0	18	12	0	12	4	0	4	2	0	2	نينوى	
Salah-Aldeen	3	0	3	0	0	0	3	0	3	0	0	0	صلاح الدين	
Kirkuk	20	1	19	4	0	4	9	1	8	7	0	7	كركوك	
Dyala	78	0	78	35	0	35	21	0	21	22	0	22	ديالى	
Baghdad	AL-Rusafa/1	71	4	67	22	1	21	18	3	15	31	0	31	الرصافة/1
	AL-Rusafa/2	51	2	49	32	2	30	11	0	11	8	0	8	الرصافة/2
	AL-Rusafa/3	11	0	11	7	0	7	4	0	4	0	0	0	الرصافة/3
	AL-Karkh/1	32	0	32	9	0	9	10	0	10	13	0	13	الكرخ/1
	AL-Karkh/2	58	0	58	21	0	21	16	0	16	21	0	21	الكرخ/2
	AL-Karkh/3	26	0	26	8	0	8	7	0	7	11	0	11	الكرخ/3
Al-Anbar	86	0	86	34	0	34	20	0	20	32	0	32	الأنبار	
Babylon	51	0	51	19	0	19	18	0	18	14	0	14	بابل	
Kerbela	52	6	46	21	2	19	12	4	8	19	0	19	كربلاء	
Najaf	40	4	36	8	2	6	18	2	16	14	0	14	النجف	
Qadysia	57	7	50	13	1	12	26	5	21	18	1	17	القادسية	
Al-muthanna	13	1	12	5	0	5	8	1	7	0	0	0	المتن	
Wasit	49	0	49	11	0	11	23	0	23	15	0	15	واسط	
Thi-Qar	33	6	27	9	2	7	12	4	8	12	0	12	ذي قار	
Missan	8	0	8	2	0	2	2	0	2	4	0	4	ميسان	
Basrah	83	0	83	15	0	15	38	0	38	30	0	30	البصرة	
<b>Total</b>	<b>840</b>	<b>31</b>	<b>809</b>	<b>287</b>	<b>10</b>	<b>277</b>	<b>280</b>	<b>20</b>	<b>260</b>	<b>273</b>	<b>1</b>	<b>272</b>	<b>المجموع</b>	

عدد الطلبة الناجحين في المدارس المهنية الصناعية حسب الصف والجنس والمحافظة ( الصباحي والمسائي ) للعام الدراسي 2017/2016

Number of succeeded students in Vocational industrial schools by , grade, sex, and governorate (morning and evening) for 2016/2017

Table (35)

جدول ( 35 )

Governorate	المجموع الكلي			الصف الثالث			الصف الثاني			الصف الأول			المحافظة	
	Total	إناث	ذكور	Total	إناث	ذكور	Total	إناث	ذكور	Total	إناث	ذكور		
	Total	Female	Male	Total	Female	Male	Total	Female	Male	Total	Female	Male		
Nineveh	422	0	422	382	0	382	29	0	29	11	0	11	نينوى	
Salah-Aldeen	1056	2	1054	367	2	365	420	0	420	269	0	269	صلاح الدين	
Kirkuk	1375	5	1370	342	0	342	589	3	586	444	2	442	كركوك	
Dyala	2099	11	2088	568	1	567	862	3	859	669	7	662	ديالى	
Baghdad	AL-Rusafa/1	1293	73	1220	357	18	339	450	19	431	486	36	450	الرصافة/1
	AL-Rusafa/2	1912	17	1895	584	8	576	642	9	633	686	0	686	الرصافة/2
	AL-Rusafa/3	655	0	655	212	0	212	247	0	247	196	0	196	الرصافة/3
	AL-Karkh/1	729	0	729	195	0	195	249	0	249	285	0	285	الكرخ/1
	AL-Karkh/2	1390	19	1371	501	0	501	418	19	399	471	0	471	الكرخ/2
	AL-Karkh/3	1030	0	1030	283	0	283	353	0	353	394	0	394	الكرخ/3
Al-Anbar	865	69	796	344	37	307	297	11	286	224	21	203	الأنبار	
Babylon	1374	0	1374	257	0	257	579	0	579	538	0	538	بابل	
Kerbela	1278	24	1254	392	6	386	417	8	409	469	10	459	كربلاء	
Najaf	868	59	809	249	21	228	316	19	297	303	19	284	النجف	
Qadysia	1075	83	992	238	12	226	455	47	408	382	24	358	القادسية	
Al-muthanna	340	15	325	130	9	121	168	4	164	42	2	40	المتشي	
Wasit	1377	12	1365	363	12	351	448	0	448	566	0	566	واسط	
Thi-Qar	2258	441	1817	535	10	525	647	163	484	1076	268	808	ذي قار	
Missan	824	49	775	295	1	294	231	2	229	298	46	252	ميسان	
Basrah	2926	0	2926	794	0	794	1157	0	1157	975	0	975	البصرة	
<b>Total</b>	<b>25146</b>	<b>879</b>	<b>24267</b>	<b>7388</b>	<b>137</b>	<b>7251</b>	<b>8974</b>	<b>307</b>	<b>8667</b>	<b>8784</b>	<b>435</b>	<b>8349</b>	<b>المجموع</b>	

عدد أعضاء الهيئة التدريسية في المدارس المهنية الصناعية حسب الشهادة والجنس والمحافظة ( الصباحي والمسائي ) للعام الدراسي 2018/2017

Number of teaching staff in Vocational industrial schools by , certification, sex, and governorate (morning and evening) for 2017/2018

Table (36)

جدول ( 36 )

Governorate	المجموع الكلي		أخرى		دكتوراه		ماجستير		دبلوم عالي		بكالوريوس تعليمي		بكالوريوس عام		دبلوم عام		دبلوم تعليمي		اعدادية		المحافظة		
	Total		Other		Doctor		Master		High Diploma		B.educational		Bachelor		Diploma		D.educational		Secondary				
	مجموع	اناث	ذكور	اناث	ذكور	اناث	ذكور	اناث	ذكور	اناث	ذكور	اناث	ذكور	اناث	ذكور	اناث	ذكور	اناث	ذكور	اناث		ذكور	
Total	Female	Male	Female	Male	Female	Male	Female	Male	Female	Male	Female	Male	Female	Male	Female	Male	Female	Male	Female	Male	Female	Male	
Nineveh	210	67	143	0	2	0	0	0	1	0	0	20	46	21	41	16	25	8	10	2	18	نينوى	
Salah-Aldeen	332	60	272	0	5	0	1	0	5	0	0	2	9	39	89	7	56	10	66	2	41	صلاح الدين	
Kirkuk	410	165	245	0	0	0	0	0	0	0	0	19	11	51	81	55	105	9	23	31	25	كركوك	
Dyala	728	256	472	0	0	0	1	0	18	0	0	32	103	69	127	118	162	10	1	27	60	ديالى	
Baghdad	AL-Rusafa/1	552	289	263	0	0	0	3	3	11	0	0	52	55	147	103	68	64	14	11	5	16	الرصافة/1
	AL-Rusafa/2	470	202	268	0	0	1	3	4	5	0	0	47	66	63	99	77	73	4	1	6	21	الرصافة/2
	AL-Rusafa/3	94	47	47	0	0	0	0	1	1	0	0	9	14	15	15	12	5	10	11	0	1	الرصافة/3
	AL-Karkh/1	324	219	105	1	11	2	0	4	5	0	0	6	8	151	62	49	13	5	4	1	2	الكرخ/1
	AL-Karkh/2	385	190	195	0	0	1	1	1	5	0	1	28	29	67	84	82	51	6	17	5	7	الكرخ/2
	AL-Karkh/3	235	123	112	0	0	0	4	0	6	0	0	32	20	50	44	19	16	22	21	0	1	الكرخ/3
Al-Anbar	310	33	277	2	4	1	2	2	2	0	0	4	23	17	157	6	45	0	19	1	25	الانبار	
Babylon	506	195	311	0	0	1	4	1	6	0	0	2	24	94	140	59	79	33	22	5	36	بابل	
Kerbela	443	98	345	0	0	0	3	0	8	0	0	24	45	32	101	41	154	1	5	0	29	كربلاء	
Najaf	483	180	303	0	0	0	1	2	10	0	0	44	111	50	50	79	101	0	0	5	30	النجف	
Qadysia	298	78	220	0	0	0	0	1	1	0	0	14	18	34	68	9	19	16	81	4	33	القادسية	
Al-muthanna	113	19	94	0	0	0	0	0	1	0	0	4	17	2	23	10	27	1	13	2	13	المتشي	
Wasit	405	113	292	0	0	0	1	0	5	0	0	19	54	30	79	33	65	19	44	12	44	واسط	
Thi-Qar	542	121	421	0	0	1	1	0	10	0	0	11	37	50	125	33	113	21	107	5	28	ذي قار	
Missan	185	39	146	0	0	0	0	0	3	0	0	4	21	10	49	9	47	13	21	3	5	ميسان	
Basrah	760	159	601	0	0	0	0	0	0	0	2	32	95	60	123	67	358	0	0	0	23	البعصرة	
Total	7785	2653	5132	3	22	7	25	19	103	0	3	405	806	1052	1660	849	1578	202	477	116	458	المجموع	

عدد أعضاء الهيئة التدريسية في المدارس المهنية الصناعية حسب العنوان الوظيفي والجنس والمحافظه ( الصباحي والمسائي ) للعام الدراسي 2017/2018

Number of teaching staff in Vocational industrial schools by , function title, sex, and governorate (morning and evening) for 2017/2018

جدول ( 37 ) Table (37)

	المجموع الكلي			مرشد			معلم مهني			مدرس			معاون			مدير				
	Total			Advisor			Teacher			secondary teacher			Assistant			Manager				
	مجموع	اناث	ذكور	مجموع	اناث	ذكور	مجموع	اناث	ذكور	مجموع	اناث	ذكور	مجموع	اناث	ذكور	مجموع	اناث	ذكور		
	Total	Female	Male	Total	Female	Male	Total	Female	Male	Total	Female	Male	Total	Female	Male	Total	Female	Male		
Nineveh	210	67	143	2	0	2	85	29	56	95	35	60	20	3	17	8	0	8	نينوى	
Salah-Aldeen	332	60	272	0	0	0	183	18	165	121	42	79	13	0	13	15	0	15	صلاح الدين	
Kirkuk	410	165	245	1	0	1	231	84	147	143	75	68	23	6	17	12	0	12	كركوك	
Dyala	728	256	472	2	0	2	427	176	251	266	79	187	20	1	19	13	0	13	ديالى	
Baghdad	AL-Rusafa/1	552	289	263	0	0	0	172	90	82	320	184	136	45	14	31	15	1	14	الرصافة/1
	AL-Rusafa/2	470	202	268	0	0	0	177	83	94	245	113	132	35	6	29	13	0	13	الرصافة/2
	AL-Rusafa/3	94	47	47	0	0	0	33	20	13	49	24	25	9	3	6	3	0	3	الرصافة/3
	AL-Karkh/1	324	219	105	0	0	0	74	55	19	220	154	66	23	10	13	7	0	7	الكرخ/1
	AL-Karkh/2	385	190	195	0	0	0	151	91	60	192	88	104	31	8	23	11	3	8	الكرخ/2
	AL-Karkh/3	235	123	112	0	0	0	76	41	35	139	77	62	15	4	11	5	1	4	الكرخ/3
Al-Anbar	310	33	277	0	0	0	112	10	102	156	23	133	30	0	30	12	0	12	الانبار	
Babylon	506	195	311	3	0	3	235	93	142	234	100	134	25	2	23	9	0	9	بابل	
Kerbela	443	98	345	1	0	1	228	42	186	189	56	133	18	0	18	7	0	7	كربلاء	
Najaf	483	180	303	1	0	1	215	88	127	241	88	153	19	3	16	7	1	6	النجف	
Qadysia	298	78	220	0	0	0	162	36	126	120	42	78	11	0	11	5	0	5	القادسية	
Al-muthanna	113	19	94	0	0	0	65	12	53	39	7	32	6	0	6	3	0	3	المثنى	
Wasit	405	113	292	0	0	0	204	62	142	169	51	118	23	0	23	9	0	9	واسط	
Thi-Qar	542	121	421	3	0	3	319	58	261	183	53	130	27	7	20	10	3	7	ذي قار	
Missan	185	39	146	0	0	0	99	22	77	65	16	49	15	1	14	6	0	6	ميسان	
Basrah	760	159	601	1	0	1	435	66	369	276	89	187	35	4	31	13	0	13	البصرة	
Total	7785	2653	5132	14	0	14	3683	1176	2507	3462	1396	2066	443	72	371	183	9	174	المجموع	

عدد أعضاء الهيئة التدريسية في المدارس المهنية الصناعية حسب الاختصاص والجنس والمحافظة في المدارس الصناعية ( الصباحي والمسائي ) للعام الدراسي 2017/2018

Number of teaching staff in Vocational industrial schools by , specialism, sex, and governorate (morning and evening) for 2017/2018

Table(38)

جدول ( 38 )

Governorate	الجغرافية		التاريخ		علوم الحياة		الكيمياء		الفيزياء		الرياضيات		اللغة الكردية		اللغة الانكليزية		اللغة العربية		التربية الاسلامية		المحافظة	
	Geography		History		biology		Chemistry		Physics		Mathematics		Kurdish language		English language		Arabic language		Islamic education			
	أناث	ذكور	أناث	ذكور	أناث	ذكور	أناث	ذكور	أناث	ذكور	أناث	ذكور	أناث	ذكور	أناث	ذكور	أناث	ذكور	أناث	ذكور		
	Female	Male	Female	Male	Female	Male	Female	Male	Female	Male	Female	Male	Female	Male	Female	Male	Female	Male	Female	Male		
Nineveh	0	0	0	0	0	0	0	0	5	4	6	6	1	1	6	5	2	8	0	3	نينوى	
Salah-Aldeen	0	0	0	2	1	0	0	1	2	6	4	14	0	0	10	9	3	14	0	30	صلاح الدين	
Kirkuk	0	0	0	2	0	0	1	2	8	4	12	10	0	1	10	8	11	11	0	11	كركوك	
Dyala	0	0	0	2	0	0	4	2	6	18	17	25	0	1	12	10	16	30	5	29	ديالى	
Baghdad	AL-Rusafa/1	0	0	0	2	2	0	4	3	43	20	13	9	1	4	15	9	24	14	12	10	الرصافة / 1
	AL-Rusafa/2	0	0	0	0	0	0	1	0	26	23	8	1	3	1	9	10	9	13	3	7	الرصافة / 2
	AL-Rusafa/3	0	0	0	0	0	0	0	0	8	1	1	5	1	2	1	3	2	4	1	3	الرصافة / 3
	AL-Karkh/1	0	0	1	0	2	0	1	0	12	5	13	6	0	0	17	2	11	4	4	8	الكرخ / 1
	AL-Karkh/2	0	0	0	0	0	0	6	1	11	6	6	7	0	0	12	11	9	12	6	23	الكرخ / 2
	AL-Karkh/3	0	0	0	0	1	0	0	0	10	7	8	5	1	1	5	4	4	2	3	7	الكرخ / 3
Al-Anbar	0	0	0	0	0	7	0	4	5	21	3	17	0	0	3	13	0	16	4	24	الانبار	
Babylon	0	0	0	3	1	0	1	0	12	8	9	14	0	3	7	2	8	17	10	20	بابل	
Kerbela	0	0	0	5	0	0	0	0	3	5	7	25	0	1	5	5	8	17	5	13	كربلاء	
Najaf	0	0	0	1	1	0	0	0	8	8	8	11	0	3	4	11	7	18	6	9	النجف	
Qadysia	0	0	0	0	0	0	1	2	4	7	6	10	0	1	5	10	5	9	7	6	القادسية	
Al-muthanna	0	0	0	0	0	0	2	1	0	6	0	3	0	0	1	4	0	3	1	3	المتن	
Wasit	0	0	0	4	0	0	0	1	6	15	2	9	2	4	8	10	10	17	3	9	واسط	
Thi-Qar	0	0	0	2	3	2	2	10	4	44	4	16	1	3	5	16	6	17	6	8	ذي قار	
Missan	0	0	0	0	0	0	0	1	0	4	2	12	0	0	3	4	3	5	0	10	ميسان	
Basrah	0	1	0	0	0	0	4	0	6	18	9	33	0	2	12	21	19	28	2	9	البصرة	
Total	0	1	1	23	11	9	27	28	179	230	138	238	10	28	150	167	157	259	78	242	المجموع	

تابع جدول (38)

Table(38)Con.

Governorate	صناعات غذائية والبان		محاصيل حقليّة		البستنة		انتاج حيواني		الغابات		انتاج نباتي		زراعة عامة		التربية الفنية		التربية الرياضية		الاجتماع		المحافظة
	Dairy products		Field crops		Gardening		Animalistic product		Forest		Vegetarian product		Agriculture		Art		Sport		Sociology		
	إناث	ذكور	إناث	ذكور	إناث	ذكور	إناث	ذكور	إناث	ذكور	إناث	ذكور	إناث	ذكور	إناث	ذكور	إناث	ذكور	إناث	ذكور	
	Female	Male	Female	Male	Female	Male	Female	Male	Female	Male	Female	Male	Female	Male	Female	Male	Female	Male	Female	Male	
Nineveh	0	0	0	0	0	0	0	0	0	0	0	0	0	0	0	0	0	9	0	0	نينوى
Salah-Aldeen	0	0	0	0	0	0	0	0	0	0	0	0	0	0	1	1	0	9	0	3	صلاح الدين
Kirkuk	0	0	0	0	1	0	0	0	0	1	0	1	1	2	0	1	1	6	0	0	كركوك
Dyala	0	1	0	0	0	0	1	1	0	0	0	1	3	3	1	1	2	20	0	0	ديالى
Baghdad	AL-Rusafa/1	0	0	2	1	2	0	0	1	1	0	0	4	2	3	12	1	12	0	0	الرصافة / 1
	AL-Rusafa/2	0	0	1	1	1	0	0	2	0	0	0	2	2	0	4	0	12	0	0	الرصافة / 2
	AL-Rusafa/3	0	0	0	0	0	0	0	0	0	0	0	2	1	0	1	0	1	0	0	الرصافة / 3
	AL-Karkh/1	1	0	3	0	1	0	0	0	0	0	0	0	0	0	0	0	9	0	0	الكرخ / 1
	AL-Karkh/2	0	0	0	0	0	1	0	0	0	0	1	0	0	1	0	2	2	0	0	الكرخ / 2
AL-Karkh/3	0	0	0	1	1	1	0	0	0	0	0	0	4	1	0	1	0	0	0	0	الكرخ / 3
Al-Anbar	0	2	0	0	0	0	0	0	0	0	0	0	0	2	0	0	0	10	0	2	الانبار
Babylon	0	1	1	0	1	0	2	1	1	0	1	0	1	0	1	3	0	25	0	0	بابل
Kerbela	0	0	0	0	0	0	2	0	0	0	0	0	0	2	2	1	0	1	0	0	كربلاء
Najaf	1	0	1	0	1	1	0	2	0	0	0	0	1	1	0	0	2	11	0	0	التجف
Qadysia	0	0	0	0	0	0	0	0	0	0	0	0	0	0	0	0	1	4	0	0	القادسية
Al-muthanna	0	0	0	0	0	0	0	0	0	0	0	0	0	0	1	0	0	3	0	0	المتنسى
Wasit	0	0	0	1	0	0	0	0	0	0	0	0	0	1	0	0	0	13	0	0	واسط
Thi-Qar	0	0	0	1	0	0	0	0	0	0	0	0	1	1	0	1	0	9	0	0	ذي قار
Missan	0	0	0	0	0	0	0	0	0	0	0	0	0	1	2	0	0	11	0	4	ميسان
Basrah	0	0	0	0	0	0	0	0	0	0	0	0	2	2	0	0	0	21	0	0	البصرة
Total	2	4	8	5	8	3	5	7	2	1	2	2	21	21	11	27	9	188	0	9	المجموع

Table(38)Con.

تابع جدول ( 38 )

Governorate	السباكة		راديو وتلفزيون		المعامل		السيارات		ميكانيك (خراطة وبرادة)		الكهرباء		البيطرة العامة		مقاومة الافات		اقتصاد وارشاد زراعي		التربة		المحافظة		
	Foundry		Radio & Tv		Factories		Cars		Mechanic		Electricity		Veterinary		Pest control		Agriculture Advice		Soil				
	إناث	ذكور	إناث	ذكور	إناث	ذكور	إناث	ذكور	إناث	ذكور	إناث	ذكور	إناث	ذكور	إناث	ذكور	إناث	ذكور	إناث	ذكور			
	Female	Male	Female	Male	Female	Male	Female	Male	Female	Male	Female	Male	Female	Male	Female	Male	Female	Male	Female	Male			
Nineveh	0	1	1	6	0	0	0	8	8	27	22	30	0	0	0	0	0	0	0	0	0	نينوى	
Salah-Aldeen	0	0	3	27	0	3	0	20	3	32	8	58	2	4	0	0	2	5	0	0	0	صلاح الدين	
Kirkuk	0	0	33	19	0	0	0	24	6	40	46	66	0	0	0	0	0	1	1	0	0	كربوك	
Dyala	1	0	29	15	0	1	2	72	42	66	74	98	3	0	1	0	0	0	0	0	0	ديالى	
Baghdad	AL-Rusafa/1	0	0	21	8	3	10	3	19	15	9	52	45	0	0	0	0	0	0	1	2	1 / الرصافة	
	AL-Rusafa/2	0	3	19	17	0	2	3	15	28	47	58	56	1	0	0	0	0	0	1	0	2 / الرصافة	
	AL-Rusafa/3	0	0	8	4	0	0	0	0	7	3	7	5	0	0	0	0	0	0	0	0	3 / الرصافة	
	AL-Karkh/1	0	0	2	7	0	0	3	1	12	12	45	15	0	0	2	0	0	0	0	0	0	1 / الكرخ
	AL-Karkh/2	0	1	0	2	0	0	9	27	35	35	52	36	0	0	3	0	0	0	0	0	0	2 / الكرخ
AL-Karkh/3	0	0	9	6	0	0	0	9	24	21	27	18	0	0	0	0	0	0	0	0	0	0	3 / الكرخ
Al-Anbar	0	0	1	0	0	3	2	9	5	32	5	62	0	1	0	0	0	0	0	0	1	الانبار	
Babylon	0	0	5	5	0	0	6	23	34	74	63	76	0	0	0	0	0	0	1	0	0	بابل	
Kerbela	0	0	4	23	0	0	0	14	8	76	32	85	1	0	0	0	0	0	0	0	0	كربلاء	
Najaf	0	0	5	12	0	0	0	24	12	44	54	46	0	0	1	1	1	1	1	3	0	النجف	
Qadysia	0	0	3	12	0	0	1	25	9	40	21	47	0	0	0	0	0	0	0	0	0	القادسية	
Al-muthanna	0	0	1	7	0	0	0	5	1	17	7	23	0	0	0	0	0	0	0	0	0	المتنبي	
Wasit	0	0	8	7	0	2	6	51	17	39	30	51	0	0	0	0	0	0	0	0	0	واسيط	
Thi-Qar	0	0	9	25	0	0	0	25	19	67	31	90	0	0	0	0	0	0	0	0	0	ذي قار	
Missan	0	0	3	4	0	0	0	15	0	21	11	28	0	8	0	0	0	0	0	0	0	ميسان	
Basrah	0	4	13	78	0	0	0	29	17	83	33	133	0	1	0	0	0	0	0	2	2	البيصرة	
Total	1	9	177	284	3	21	35	415	302	785	678	1068	7	14	7	1	3	8	6	8	0	المجموع	

المحافظة	النجارة		النسيج		الطباعة		تاسيسات صحية		صناعة الزجاج		البناء		النماذج		بتروكيمياوية		Governorate
	Trade		Weaving		Printing		Sanitation		Glass industry		Building		Symbols		Petrochemical		
	إناث	ذكور	إناث	ذكور	إناث	ذكور	إناث	ذكور	إناث	ذكور	إناث	ذكور	إناث	ذكور	إناث	ذكور	
	Female	Male	Female	Male	Female	Male	Female	Male	Female	Male	Female	Male	Female	Male	Female	Male	
نينوى	0	4	0	0	0	0	0	0	0	0	2	1	0	0	0	0	Nineveh
صلاح الدين	0	3	0	0	0	0	0	0	0	1	0	1	0	0	0	0	Salah-Aldeen
كركوك	0	7	0	0	0	0	0	0	0	0	1	3	0	0	0	0	Kirkuk
ديالى	1	11	0	0	0	0	0	0	0	0	2	0	0	0	4	1	Dyala
بغداد	0	2	0	0	2	3	0	0	0	0	3	0	0	0	2	0	AL-Rusafa/1
	0	0	1	0	1	1	4	0	0	0	3	4	0	0	2	0	AL-Rusafa/2
	0	0	0	0	0	0	0	0	0	0	0	0	0	0	0	0	AL-Rusafa/3
	0	1	0	0	0	0	0	0	0	0	4	0	0	0	0	0	AL-Karkh/1
	0	2	0	0	3	0	3	0	0	0	4	3	0	0	5	0	AL-Karkh/2
	0	0	0	0	0	2	3	0	0	1	0	1	0	5	0	0	AL-Karkh/3
الانبار	0	1	0	0	0	0	0	3	2	6	0	6	0	0	1	0	Al-Anbar
بابل	1	5	0	0	0	0	0	0	0	6	9	0	0	7	2	0	Babylon
كربلاء	0	12	0	0	0	0	0	0	0	1	7	0	0	0	0	0	Kerbela
النجف	0	3	0	0	0	0	0	0	0	4	15	0	0	0	0	0	Najaf
القادسية	0	16	0	0	0	1	2	0	0	0	0	0	0	1	2	0	Qadysia
المتنسى	0	0	0	0	0	0	0	0	0	0	0	0	0	0	0	0	Al-muthanna
واسط	1	12	0	0	2	3	0	0	2	7	0	0	2	0	0	0	Wasit
ذي قار	0	13	0	0	6	3	0	0	0	3	0	0	0	2	5	0	Thi-Qar
ميسان	0	0	0	0	0	0	0	0	0	0	0	0	0	0	0	0	Missan
البصرة	3	4	0	0	6	16	0	0	0	0	0	0	0	0	0	0	Basrah
المجموع	6	96	1	0	45	75	1	3	2	7	6	6	6	16	13	7	Total



Table(38)Con.

تابع جدول (38)

Governorate	تعاونيات زراعية		ادارة المزارع		السكترارية		الاقتصاد		الاحصاء		ادارة		محاسبة		العلوم التجارية		المعادن		مكتنة زراعية		المحافظة	
	Agricultural cooperatives		Farm administrative		Secretary		Economy		Statistic		Administration		Accounting		Commercial science		Metal		Agricultural Mechanization			
	إناث	ذكور	إناث	ذكور	إناث	ذكور	إناث	ذكور	إناث	ذكور	إناث	ذكور	إناث	ذكور	إناث	ذكور	إناث	ذكور	إناث	ذكور		
	Female	Male	Female	Male	Female	Male	Female	Male	Female	Male	Female	Male	Female	Male	Female	Male	Female	Male	Female	Male		
Nineveh	0	0	0	0	0	0	1	1	1	0	1	1	0	0	3	2	2	2	0	0	نينوى	
Salah-Aldeen	0	0	0	0	0	0	1	0	1	1	4	3	1	1	0	0	0	0	0	0	صلاح الدين	
Kirkuk	0	0	0	0	0	0	1	0	1	0	0	0	1	0	0	1	0	9	0	2	كركوك	
Dyala	0	0	0	0	0	0	0	0	0	0	0	0	1	0	0	0	9	21	0	3	ديالى	
Baghdad	AL-Rusafa/1	0	0	0	0	0	0	0	3	1	0	1	0	0	3	0	2	12	1	2	الرصافة / 1	
	AL-Rusafa/2	0	0	0	0	0	0	0	1	1	1	2	0	0	1	1	1	6	0	0	الرصافة / 2	
	AL-Rusafa/3	0	0	0	0	0	0	0	0	0	0	3	0	1	0	1	0	1	0	0	الرصافة / 3	
	AL-Karkh/1	0	0	1	1	0	0	0	1	1	1	0	1	1	1	1	0	0	0	0	1	الكرخ / 1
	AL-Karkh/2	0	0	0	0	0	0	0	0	1	1	1	0	0	0	1	5	3	0	2	2	الكرخ / 2
AL-Karkh/3	0	0	0	0	0	0	0	0	1	0	1	0	0	3	2	4	2	0	1	1	الكرخ / 3	
Al-Anbar	0	0	0	0	0	0	0	2	0	0	1	0	0	2	0	0	0	6	0	0	الانبار	
Babylon	0	0	0	0	0	0	0	0	0	0	0	0	0	0	1	7	4	0	0	0	بابل	
Kerbela	0	0	0	0	0	0	0	0	0	0	1	0	1	0	3	0	3	7	0	17	كربلاء	
Najaf	0	0	0	0	0	0	0	0	1	0	2	10	0	0	2	0	0	5	0	1	النجف	
Qadysia	0	0	0	0	0	0	0	1	0	1	0	1	0	1	0	1	2	5	0	1	القادسية	
Al-muthanna	0	0	0	0	0	0	0	0	0	0	0	0	0	0	0	1	8	0	0	0	المثنى	
Wasit	0	0	0	0	0	0	0	0	0	1	1	1	0	1	0	2	0	4	0	0	واسيط	
Thi-Qar	0	0	0	0	0	0	2	1	2	0	0	0	0	0	1	0	3	41	0	0	ذي قار	
Missan	0	0	0	0	0	0	0	0	0	1	0	0	0	0	0	0	3	2	5	5	ميسان	
Basrah	0	0	0	0	0	0	0	0	1	0	1	0	0	0	0	0	2	38	0	2	البصرة	
Total	0	0	1	1	0	0	5	5	12	9	14	24	5	7	17	13	41	177	3	37	المجموع	

Table(38)Con.

المحافظة	المجموع																						
	المجموع		اخرى		اللغة التركمانية		اللغة السريانية		محاسب كلفة		حاسوب		اقتصاد منزلي		القانون		علم نفس		رسم هندسي		هندسة كيميائية		
	Total		other		Turkoman		Syriac language		Cost Accountant		Computer		Home economy		Law		Psychology		Geometrical		Chemical engineering		
	ذكور	إناث	ذكور	إناث	ذكور	إناث	ذكور	إناث	ذكور	إناث	ذكور	إناث	ذكور	إناث	ذكور	إناث	ذكور	إناث	ذكور	إناث	ذكور	إناث	ذكور
Male	Female	Male	Female	Male	Female	Male	Female	Male	Female	Male	Female	Male	Female	Male	Female	Male	Female	Male	Female	Male	Female	Male	Female
نينوى	210	67	143	4	15	0	0	0	0	0	0	6	0	0	0	1	0	2	2	0	0	0	
صلاح الدين	332	60	272	8	16	0	0	0	0	0	1	2	0	0	0	1	0	0	1	4	3	1	
كركوك	410	165	245	11	3	0	0	0	0	0	9	4	0	0	0	0	1	4	9	2	0	0	
ديالى	728	256	472	14	8	0	0	0	0	0	1	23	0	0	0	0	2	3	5	3	1	0	
بغداد	AL-Rusafa/1	552	289	263	34	40	0	0	0	0	9	5	0	0	1	0	2	0	4	2	3	0	
	AL-Rusafa/2	470	202	268	16	25	0	0	0	0	2	6	0	0	0	0	0	1	2	0	0	1	
	AL-Rusafa/3	94	47	47	9	5	0	0	0	0	0	1	0	0	0	0	0	0	0	2	0	0	
	AL-Karkh/1	324	219	105	60	15	0	0	0	0	2	1	15	13	0	0	0	0	3	1	0	0	
	AL-Karkh/2	385	190	195	0	0	0	0	0	0	0	9	9	0	0	0	1	0	0	5	4	5	4
AL-Karkh/3	235	123	112	5	2	0	0	0	0	0	6	10	0	0	0	1	0	0	1	0	2	1	
الانبار	310	33	277	2	7	0	0	0	0	0	1	8	0	0	0	2	0	1	0	6	1	4	
بابل	506	195	311	2	1	0	0	0	0	0	4	7	0	0	1	0	1	2	1	3	1	1	
كربلاء	443	98	345	6	17	0	0	0	0	0	4	8	0	0	0	0	0	0	2	4	0	0	
التجف	483	180	303	23	28	0	0	0	0	0	26	31	0	0	0	2	0	0	8	1	0	0	
القادسية	298	78	220	0	5	0	0	0	0	0	11	12	0	0	0	0	0	1	1	0	0	0	
المتقى	113	19	94	3	5	0	0	0	0	0	0	4	0	0	0	0	0	0	2	1	0	0	
واسط	405	113	292	9	14	0	0	0	0	0	0	7	0	0	0	0	1	3	5	3	0	0	
ذي قار	542	121	421	9	13	0	0	0	0	0	0	0	0	0	2	1	0	2	0	2	0	2	
ميسان	185	39	146	3	4	0	0	0	0	0	4	4	0	0	0	0	0	0	5	1	1	0	
البصرة	760	159	601	11	46	0	0	0	0	0	3	18	0	0	0	0	4	4	8	4	1	1	
المجموع	7785	2653	5132	229	269	0	0	0	0	2	1	105	178	0	0	4	9	11	23	64	43	18	15

عدد أعضاء الهيئة التدريسية في المدارس المهنية الصناعية حسب العمر وسنوات الخدمة والجنس والمحافظة (الصباحي والمسائي) للعام الدراسي 2018/2017

Number of teaching staff in Vocational industrial schools by , age, years of service , sex , and governorate (morning and evening) for 2017/2018

Table ( 39 ) ( 39 ) جدول

Governorate	العمر Age													سنوات الخدمة Years of service											المحافظة	
	المجموع		60 فأكثر		59- 50		49- 40		39 - 30		اقل من 30		المجموع		16 سنة فأكثر		15 -11		10 - 6		خمس سنوات أو أقل					
	المجموع	اناث	ذكور	أناث	ذكور	أناث	ذكور	أناث	ذكور	أناث	ذكور	أناث	ذكور	المجموع	أناث	ذكور	أناث	ذكور	أناث	ذكور	أناث	ذكور	أناث	ذكور		
	Total	Female	Male	Female	Male	Female	Male	Female	Male	Female	Male	Female	Male	Total	Female	Male	Female	Male	Female	Male	Female	Male	Female	Male		
Nineveh	210	67	143	3	43	44	46	13	19	3	29	4	6	210	67	143	48	88	16	28	3	24	0	3	نينوى	
Salah-Aldeen	332	60	272	0	10	14	50	14	72	22	125	10	15	332	60	272	20	68	9	99	19	80	12	25	صلاح الدين	
Kirkuk	410	165	245	11	21	73	93	47	63	29	59	5	9	410	165	245	123	128	13	70	20	38	9	9	كركوك	
Dyala	728	256	472	6	37	76	178	115	162	58	88	1	7	728	256	472	220	296	22	138	3	17	11	21	ديالى	
Baghdad	Rusafa/1	552	289	263	22	29	112	77	80	71	60	68	15	18	552	289	263	177	112	50	76	47	56	15	19	الرصافة / 1
	Rusafa/2	470	202	268	20	35	92	74	56	93	33	63	1	3	470	202	268	137	127	19	65	38	64	8	12	الرصافة / 2
	Rusafa/3	94	47	47	1	1	18	14	11	15	16	15	1	2	94	47	47	22	20	7	12	13	12	5	3	الرصافة / 3
	Karkh/1	324	219	105	40	13	65	26	56	21	45	32	13	13	324	219	105	146	37	34	32	27	26	12	10	الكرخ / 1
	Karkh/2	385	190	195	3	16	104	62	58	46	21	68	4	3	385	190	195	138	75	10	35	35	69	7	16	الكرخ / 2
	Karkh/3	235	123	112	11	10	56	18	32	42	21	41	3	1	235	123	112	89	43	11	35	20	31	3	3	الكرخ / 3
Al-Anbar	310	33	277	0	27	8	64	15	80	7	77	3	29	310	33	277	10	100	9	64	9	80	5	33	الانبار	
Babylon	506	195	311	13	27	83	146	69	88	28	42	2	8	506	195	311	150	182	27	82	12	37	6	10	بابل	
Kerbela	443	98	345	4	14	41	87	38	154	15	88	0	2	443	98	345	52	111	20	175	24	51	2	8	كربلاء	
Najaf	483	180	303	5	29	56	124	70	73	38	69	11	8	483	180	303	107	146	29	82	35	66	9	9	النجف	
Qadysia	298	78	220	2	6	27	22	24	96	16	74	9	22	298	78	220	47	147	21	42	10	28	0	3	القادسية	
Al-muthanna	113	19	94	1	10	8	28	1	29	7	16	2	11	113	19	94	16	48	0	10	0	20	3	16	المثنى	
Wasit	405	113	292	13	28	17	107	49	95	29	33	5	29	405	113	292	60	164	20	66	25	47	8	15	واسط	
Thi-Qar	542	121	421	16	26	34	145	37	151	33	98	1	1	542	121	421	90	203	10	112	21	97	0	9	ذي قار	
Missan	185	39	146	0	5	6	35	17	66	16	36	0	4	185	39	146	13	56	11	45	9	41	6	4	ميسان	
Basrah	760	159	601	10	47	80	175	43	174	26	201	0	4	760	159	601	120	190	26	340	12	62	1	9	البيصرة	
Total	7785	2653	5132	181	434	1014	1571	845	1610	523	1322	90	195	7785	2653	5132	1785	2341	364	1608	382	946	122	237	المجموع	

عدد أعضاء الهيئة التدريسية في المدارس المهنية الصناعية حسب قوة العمل والجنس والمحافظة (الصباحي والمسائي) للعام الدراسي 2017/2018

Number of teaching staff in Vocational industrial schools by ,enrolled, sex , and governorate (morning and evening) for 2017/2018

Table ( 40 )

جدول ( 40 )

Governorate	عدد المدرسين المشاركين في الدورات التدريبية للعام السابق			مجموع الهيئة التدريسية			المجموع			خارج قوة العمل non- enrolled												داخل قوة العمل			المحافظة					
	No.of teachers participate in training courses(last year)			Total of teaching staff			Total			اخرى	تنسب الى جهات اخرى	اجازة امومه	اجازة مرضية طويلة	اجازة بدون راتب	اجازة مصاحبة	اجازة دراسية	بغثة أو زمالة دراسية	enrolled												
	المجموع	اناث	ذكور	المجموع الكلي	اناث	ذكور	المجموع	اناث	ذكور	اناث	ذكور	اناث	ذكور	اناث	ذكور	اناث	ذكور	اناث	ذكور	اناث	ذكور	اناث	ذكور	اناث		ذكور	اناث	ذكور		
	Total	Female	Male	All Total	Female	Male	Total	Female	Male	Female	Male	Female	Male	Female	Male	Female	Male	Female	Male	Female	Male	Female	Male	Total		Female	Male			
Nineveh	0	0	0	210	67	143	3	1	2	0	0	0	0	0	1	1	0	1	0	0	0	0	0	0	0	0	207	66	141	نينوى
Salah-Aldeen	0	0	0	332	60	272	21	0	21	0	0	0	16	0	0	0	0	0	1	0	0	0	4	0	0	311	60	251	صلاح الدين	
Kirkul	15	4	11	410	165	245	13	10	3	0	0	1	0	4	0	4	1	1	0	0	0	0	2	0	0	397	155	242	كركوك	
Dyala	27	6	21	728	256	472	18	10	8	0	0	0	0	4	0	4	0	1	3	1	0	0	5	0	0	710	246	464	ديالى	
Baghdad	Rusafa/1	211	113	98	552	289	263	40	28	12	0	0	2	4	9	0	7	4	3	1	3	0	4	3	0	0	512	261	251	الرصافة / 1
	Rusafa/2	123	38	85	470	202	268	14	8	6	0	0	0	2	3	0	3	4	0	0	0	0	2	0	0	0	456	194	262	الرصافة / 2
	Rusafa/3	42	19	23	94	47	47	2	1	1	0	0	0	0	0	0	0	0	0	0	0	1	1	0	0	92	46	46	الرصافة / 3	
	Karkh/1	60	27	33	324	219	105	26	15	11	0	0	2	4	5	0	7	4	1	1	0	1	0	0	0	1	298	204	94	الكرخ / 1
	Karkh/2	213	110	103	385	190	195	23	6	17	0	0	0	4	3	0	3	6	0	0	0	2	0	5	0	0	362	184	178	الكرخ / 2
	Karkh/3	76	36	40	235	123	112	15	12	3	0	0	3	0	2	0	4	1	0	1	3	1	0	0	0	0	220	111	109	الكرخ / 3
Al-Anbar	0	0	0	310	33	277	32	12	20	0	0	7	11	2	0	2	0	0	1	0	0	1	2	0	6	278	21	257	الانبار	
Babylon	13	5	8	506	195	311	16	8	8	0	0	0	0	2	0	4	2	2	2	0	0	0	4	0	0	490	187	303	بابل	
Kerbela	62	14	48	443	98	345	10	2	8	0	0	0	0	1	0	1	5	0	1	0	0	0	2	0	0	433	96	337	كربلاء	
Najaf	93	34	59	483	180	303	21	9	12	0	0	0	0	5	0	3	2	0	2	1	0	0	7	0	1	462	171	291	النجف	
Qadysia	4	1	3	298	78	220	27	10	17	0	0	3	12	1	0	5	1	0	4	1	0	0	0	0	0	271	68	203	القادسية	
Al-muthanna	0	0	0	113	19	94	5	2	3	0	0	0	2	1	0	0	1	1	0	0	0	0	0	0	0	108	17	91	المتنسى	
Wasit	19	4	15	405	113	292	11	5	6	0	0	0	1	3	0	0	1	0	2	0	1	2	1	0	0	394	108	286	واسط	
Thi-Qar	0	0	0	542	121	421	13	7	6	0	0	0	0	6	0	1	0	0	0	0	0	0	6	0	0	529	114	415	ذي قار	
Missan	2	1	1	185	39	146	8	2	6	0	0	0	6	1	0	0	0	0	0	1	0	0	0	0	0	177	37	140	ميسان	
Basrah	20	2	18	760	159	601	24	11	13	0	0	0	2	7	0	2	3	1	0	1	0	0	8	0	0	736	148	588	البيصرة	
Total	980	414	566	7785	2653	5132	342	159	183	0	0	18	64	59	0	51	36	10	20	11	5	10	50	0	8	7443	2494	4949	المجموع	

عدد الشعب في المدارس المهنية الصناعية حسب الصف والجنس والمحافظة (الصباحي والمسائي) للعام الدراسي 2017/2018

Number of grades in Vocational industrial schools by , grade sex, and governorate (morning and evening) for 2017/2018

جدول ( 41 ) Table (41)

Governorate	المجموع الكلي				الصف الثالث				الصف الثاني				الصف الاول				المحافظة	
	Total				Third grade				Second grade				First grade					
	مجموع	مختلط	إناث	ذكور	مجموع	مختلط	إناث	ذكور	مجموع	مختلط	إناث	ذكور	مجموع	مختلط	إناث	ذكور		
Total	Mixed	Female	Male	Total	Mixed	Female	Male	Total	Mixed	Female	Male	Total	Mixed	Female	Male			
Nineveh	46	0	0	46	16	0	0	16	9	0	0	9	21	0	0	21	نينوى	
Salah-Aldeen	80	8	5	67	25	3	0	22	20	3	0	17	35	2	5	28	صلاح الدين	
Kirkuk	77	3	0	74	29	1	0	28	26	1	0	25	22	1	0	21	كركوك	
Dyala	132	5	0	127	52	2	0	50	40	2	0	38	40	1	0	39	ديالى	
Baghdad	AL-Rusafa/1	92	0	5	87	29	0	1	28	31	0	2	29	32	0	2	30	الرصافة/1
	AL-Rusafa/2	95	0	1	94	31	0	1	30	33	0	0	33	31	0	0	31	الرصافة/2
	AL-Rusafa/3	24	0	0	24	8	0	0	8	8	0	0	8	8	0	0	8	الرصافة/3
	AL-Karkh/1	61	0	0	61	21	0	0	21	22	0	0	22	18	0	0	18	الكرخ/1
	AL-Karkh/2	78	0	2	76	28	0	1	27	27	0	0	27	23	0	1	22	الكرخ/2
	AL-Karkh/3	53	0	0	53	19	0	0	19	17	0	0	17	17	0	0	17	الكرخ/3
Al-Anbar	75	0	3	72	31	0	1	30	22	0	1	21	22	0	1	21	الانبار	
Babylon	101	0	0	101	34	0	0	34	35	0	0	35	32	0	0	32	بابل	
Kerbela	75	0	2	73	26	0	1	25	24	0	1	23	25	0	0	25	كربلاء	
Najaf	64	0	3	61	22	0	1	21	21	0	1	20	21	0	1	20	النجف	
Qadysia	57	5	6	46	22	2	2	18	18	1	2	15	17	2	2	13	القادسية	
Al-muthanna	35	7	0	28	14	4	0	10	12	3	0	9	9	0	0	9	المتن	
Wasit	85	0	1	84	27	0	0	27	32	0	0	32	26	0	1	25	واسط	
Thi-Qar	100	0	12	88	33	0	3	30	40	0	7	33	27	0	2	25	ذي قار	
Missan	44	3	0	41	17	1	0	16	14	1	0	13	13	1	0	12	ميسان	
Basrah	170	0	0	170	61	0	0	61	59	0	0	59	50	0	0	50	البصرة	
Total	1544	31	40	1473	545	13	11	521	510	11	14	485	489	7	15	467	المجموع	

عدد الابنية المدرسية وعدد المكتبات في المدارس المهنية الصناعية حسب المحافظة ( الصباحي والمسائي) للعام الدراسي 2017/2018

Number of school buildings and libraries in vocational industrial schools by governorate (morning and evening) for 2017/2018

Table ( 42 )

جدول ( 42 )

Governorate	عدد الابنية حسب مادة البناء							عدد الابنية حسب نوع البناء			عدد الابنية حسب الحالة العمرانية			عدد الابنية التي تشغلها			عدد الابنية حسب العائدية			المحافظة				
	No. of builds by materials							No. of builds by type of Building			No. of Builds			Used Builds			Builds by owners							
	المجموع	أخرى	كرفان	بناء جاهز	هياكل حديدية	طين او صريفة	طابوق أو حجر	المجموع	غير مدرسي	مدرسي	المجموع	غير صالحة	بحاجة الى ترميم	صالحة	المجموع	ثلاث مدارس	مدرستان	مدرسة واحدة	المجموع		مستأجرة	لجهات أخرى	حكومية	تابعة للتربية
Nineveh	6	0	0	0	0	6	6	0	6	6	0	5	1	6	0	2	4	6	0	0	6	نينوى		
Salah-Aldeen	10	0	0	1	0	9	10	1	9	10	3	4	3	10	0	3	7	10	0	2	8	صلاح الدين		
Kirkuk	10	0	0	0	0	10	10	0	10	10	0	5	5	10	0	4	6	10	0	0	10	كركوك		
Dyala	11	0	0	1	0	10	11	0	11	11	4	6	1	11	0	3	8	11	0	0	11	ديالى		
Baghdad	AL-Rusafa/1	12	0	0	2	0	10	12	0	12	12	0	7	5	12	0	1	11	12	0	3	9	الرصافة/1	
	AL-Rusafa/2	8	0	0	1	0	7	8	0	8	8	0	6	2	8	0	1	7	8	0	3	5	الرصافة/2	
	AL-Rusafa/3	3	0	0	1	0	2	3	0	3	3	0	1	2	3	0	2	1	3	0	0	3	الرصافة/3	
	AL-Karkh/1	7	0	0	2	0	5	7	0	7	7	0	5	2	7	0	1	6	7	0	0	7	الكرخ/1	
	AL-Karkh/2	11	0	0	2	0	9	11	0	11	11	0	9	2	11	0	0	11	11	0	0	11	الكرخ/2	
	AL-Karkh/3	5	0	0	0	0	5	5	0	5	5	0	5	0	5	0	0	5	5	0	1	4	الكرخ/3	
Al-Anbar	6	1	0	0	0	5	6	0	6	6	1	3	2	6	2	3	1	6	0	1	5	الانبار		
Babylon	6	0	0	1	0	5	6	1	5	6	0	4	2	6	0	2	4	6	0	0	6	بابل		
Kerbela	6	0	0	1	0	5	6	1	5	6	0	5	1	6	0	1	5	6	0	0	6	كربلاء		
Najaf	6	0	0	0	0	6	6	0	6	6	0	5	1	6	0	3	3	6	0	0	6	النجف		
Qadysia	5	0	0	0	0	5	5	0	5	5	0	3	2	5	0	1	4	5	0	0	5	القادسية		
Al-muthanna	3	0	0	1	0	2	3	0	3	3	0	1	2	3	0	1	2	3	0	0	3	المتشي		
Wasit	8	0	0	2	0	6	8	1	7	8	0	7	1	8	0	0	8	8	0	2	6	واسط		
Thi-Qar	5	0	0	0	0	5	5	0	5	5	2	2	1	5	0	4	1	5	0	0	5	ذي قار		
Missan	5	0	0	0	0	5	5	0	5	5	0	2	3	5	0	2	3	5	0	1	4	ميسان		
Basrah	12	0	0	0	0	12	12	0	12	12	1	8	3	12	0	2	10	12	0	0	12	البصرة		
<b>Total</b>	<b>145</b>	<b>1</b>	<b>0</b>	<b>15</b>	<b>0</b>	<b>129</b>	<b>145</b>	<b>4</b>	<b>141</b>	<b>145</b>	<b>11</b>	<b>93</b>	<b>41</b>	<b>145</b>	<b>2</b>	<b>36</b>	<b>107</b>	<b>145</b>	<b>0</b>	<b>13</b>	<b>132</b>	<b>المجموع</b>		

Table ( 42 )Con.

Governorate	المكتبات المدرسية		المجموع الكلي للأبنية	المجموع	حجم المدرسة					المجموع	عدد طوابق الابنية			عدد الابنية التي تحتوي على سياج	عدد الابنية المزودة بخدمة المجاري	عدد الابنية التي يصلها الماء الصالح للشرب	عدد الابنية التي فيها مرافق صحية	المحافظة
	Libraries				School size						Number of building floors							
	عدد الكتب	عدد المكتبات			Total of builds	24 صف	18 صف	12 صف	9 صف		6 صف	ثلاث طوابق	طابقين					
No. of books	Libraries	Total	24Classes	18Classes	12Classes	9Classes	6Classes	3 Floors	2 Floors	1 Floor	3 Floors	2 Floors	1 Floor	3 Floors	2 Floors	1 Floor		
Nineveh	2900	4	6	6	0	1	1	1	3	6	0	3	3	6	6	6	6	نينوى
Salah-Aldeen	0	0	10	10	1	1	2	5	1	10	1	2	7	10	10	10	10	صلاح الدين
Kirkuk	3256	9	10	10	1	3	6	0	0	10	1	7	2	10	10	10	10	كركوك
Dyala	2079	6	11	11	3	2	5	1	0	11	0	2	9	8	9	9	9	ديالى
Baghdad	AL-Rusafa/1	866	5	12	12	4	2	3	0	12	1	10	1	12	12	12	12	الرصافة/1
	AL-Rusafa/2	593	3	8	8	1	0	5	1	8	0	6	2	8	7	7	8	الرصافة/2
	AL-Rusafa/3	0	0	3	3	2	0	1	0	3	0	3	0	3	3	3	3	الرصافة/3
	AL-Karkh/1	0	0	7	7	2	4	1	0	7	0	6	1	7	7	7	7	الكرخ/1
	AL-Karkh/2	298	2	11	11	0	4	4	3	11	0	4	7	9	10	10	11	الكرخ/2
	AL-Karkh/3	120	1	5	5	0	3	2	0	5	0	4	1	5	5	5	5	الكرخ/3
Al-Anbar	901	3	6	6	0	1	2	2	1	6	0	1	5	5	4	5	5	الانبار
Babylon	2048	6	6	6	3	1	2	0	0	6	0	3	3	6	6	6	6	بابل
Kerbela	1933	5	6	6	1	1	3	1	0	6	0	2	4	6	6	6	6	كربلاء
Najaf	718	3	6	6	0	3	3	0	0	6	1	4	1	6	6	6	6	النجف
Qadysia	1399	5	5	5	0	1	2	2	0	5	1	4	0	5	5	5	5	القادسية
Al-muthanna	432	2	3	3	1	1	0	1	0	3	1	0	2	3	3	3	3	المثنى
Wasit	1311	5	8	8	3	1	3	1	0	8	1	3	4	7	5	8	8	واسط
Thi-Qar	194	3	5	5	0	0	2	2	1	5	1	2	2	5	5	5	5	ذي قار
Missan	0	0	5	5	3	0	1	1	0	5	1	2	2	5	5	5	5	ميسان
Basrah	1613	5	12	12	1	8	2	1	0	12	1	10	1	12	9	9	12	البصرة
<b>Total</b>	<b>20661</b>	<b>67</b>	<b>145</b>	<b>145</b>	<b>26</b>	<b>37</b>	<b>50</b>	<b>25</b>	<b>7</b>	<b>145</b>	<b>10</b>	<b>78</b>	<b>57</b>	<b>138</b>	<b>133</b>	<b>137</b>	<b>142</b>	<b>المجموع</b>

القسم الرابع  
المدارس المهنية الزراعية



عدد المدارس وعدد الطلبة المقبولين الجدد والطلبة الموجودين وأعضاء الهيئة التدريسية واستقلالية وبيئة المدرسة في المدارس المهنية الزراعية حسب الجنس والمحافظة ( الصباحي فقط ) للعام الدراسي (2018/2017)

Number of schools , accepted and existing students ,teaching staff and the independence of agricultural schools by sex and governorate (only morning)  
for (2017/2018)

جدول (43) Table (43)

Governorate	بيئة المدرسة			استقلالية المدرسة			عدد أعضاء الهيئة التدريسية			عدد الطلبة الموجودين			عدد الطلبة المقبولين الجدد			عدد المدارس			المحافظة		
	School environment			School independence			Number of teaching staff			No.of existing students			No. of acceptable students			No. of schools					
	مجموع	ريف	حضر	مجموع	ضيف	اصلية	مجموع	اناث	ذكور	مجموع	إناث	ذكور	مجموع	إناث	ذكور	مجموع	مختلط	إناث		ذكور	
Total	Rural	Urban	Total	Guest	Origion	Total	Female	Male	Total	Female	Male	Total	Female	Male	Total	Mixed	Female	Male			
Nineveh	1	0	1	1	0	1	13	5	8	28	10	18	20	4	16	1	1	0	0	نينوى	
Salah-Aldeen	0	0	0	0	0	0	0	0	0	0	0	0	0	0	0	0	0	0	0	صلاح الدين	
Kirkuk	1	1	0	1	0	1	23	5	18	27	0	27	4	0	4	1	0	0	1	كركوك	
Dyala	0	0	0	0	0	0	0	0	0	0	0	0	0	0	0	0	0	0	0	ديالى	
Baghdad	AL-Rusafa/1	0	0	0	0	0	0	0	0	0	0	0	0	0	0	0	0	0	0	الرصافة/1	
	AL-Rusafa/2	1	0	1	1	0	1	25	12	13	46	3	43	12	1	11	1	1	0	الرصافة/2	
	AL-Rusafa/3	0	0	0	0	0	0	0	0	0	0	0	0	0	0	0	0	0	0	الرصافة/3	
	AL-Karkh/1	0	0	0	0	0	0	0	0	0	0	0	0	0	0	0	0	0	0	الكرخ/1	
	AL-Karkh/2	0	0	0	0	0	0	0	0	0	0	0	0	0	0	0	0	0	0	0	الكرخ/2
	AL-Karkh/3	0	0	0	0	0	0	0	0	0	0	0	0	0	0	0	0	0	0	0	الكرخ/3
AL-Anbar	2	0	2	2	1	1	75	1	74	65	2	63	20	2	18	2	1	0	1	الانبار	
Babylon	2	0	2	2	0	2	75	22	53	165	0	165	39	0	39	2	0	0	2	بابل	
Kerbela	0	0	0	0	0	0	36	10	26	106	0	106	40	0	40	0	0	0	0	كربلاء	
Najaf	0	0	0	0	0	0	0	0	0	55	0	55	11	0	11	0	0	0	0	النجف	
Qadysia	1	0	1	1	0	1	37	10	27	189	18	171	38	0	38	1	1	0	0	القادسية	
Al-muthanna	1	0	1	1	0	1	11	0	11	99	0	99	17	0	17	1	0	0	1	المثنى	
Wasit	0	0	0	0	0	0	11	3	8	32	1	31	0	0	0	0	0	0	0	واسط	
Thi-Qar	1	1	0	1	0	1	63	8	55	19	0	19	7	0	7	1	0	0	1	ذي قار	
Missan	0	0	0	0	0	0	0	0	0	0	0	0	0	0	0	0	0	0	0	ميسان	
Basrah	0	0	0	0	0	0	0	0	0	0	0	0	0	0	0	0	0	0	0	البصرة	
Total	10	2	8	10	1	9	369	76	293	831	34	797	208	7	201	10	4	0	6	المجموع	

Note/ Evening school in agricultural schools Not found.

ملاحظة /لا توجد دراسة مسائية في المدارس المهنية الزراعية

عدد المدارس وعدد الطلبة الموجودين وعدد اعضاء الهيئة التدريسية وعدد الشعب في المدارس المهنية الزراعية حسب الصف والجنس والمحافظه ( الصباحي فقط ) للعام الدراسي (2017/2018)

Number of schools and existing students and the number grades in the Vocational agricultural schools by grade , sex and governorate (only morning) for (2017/2018)

Table(44)

جدول (44)

Governorate	عدد الشعب			عدد أعضاء الهيئة التدريسية			عدد الطلبة الموجودين حسب الصف									عدد المدارس حسب الازدواجية				المحافظة					
	No of gradees			Number of teaching staff			المجموع			الصف الثالث			الصف الثاني			الصف الاول			Number of schools by shifts						
	مجموع	مختلط	إناث	ذكور	مجموع	اناث	ذكور	مجموع	اناث	ذكور	مجموع	اناث	ذكور	مجموع	اناث	ذكور	مجموع	اناث	ذكور		مجموع	مزدوجة مع نفسها ومع اخرى	مزدوجة مع اخرى	مزدوجة على نفسها	غير مزدوجة
	Total	Mixed	Female	Male	Total	Female	Male	Total	Female	Male	Total	Female	Male	Total	Female	Male	Total	Female	Male		Total	Total	Total	Total	Total
Nineveh	2	2	0	0	13	5	8	28	10	18	8	6	2	0	0	0	20	4	16	1	0	1	0	0	نينوى
Salah-Aldeen	0	0	0	0	0	0	0	0	0	0	0	0	0	0	0	0	0	0	0	0	0	0	0	0	صالح الدين
Kirkuk	3	0	0	3	23	5	18	27	0	27	12	0	12	8	0	8	7	0	7	1	0	0	0	1	كركوك
Dyala	0	0	0	0	0	0	0	0	0	0	0	0	0	0	0	0	0	0	0	0	0	0	0	0	ديالى
Baghdad	AL-Rusafa/1	0	0	0	0	0	0	0	0	0	0	0	0	0	0	0	0	0	0	0	0	0	0	0	الرصافة/1
	AL-Rusafa/2	3	2	0	1	25	12	13	46	3	43	25	2	23	9	0	9	12	1	11	1	0	0	1	الرصافة/2
	AL-Rusafa/3	0	0	0	0	0	0	0	0	0	0	0	0	0	0	0	0	0	0	0	0	0	0	0	الرصافة/3
	AL-Karkh/1	0	0	0	0	0	0	0	0	0	0	0	0	0	0	0	0	0	0	0	0	0	0	0	الكرخ/1
	AL-Karkh/2	0	0	0	0	0	0	0	0	0	0	0	0	0	0	0	0	0	0	0	0	0	0	0	الكرخ/2
	AL-Karkh/3	0	0	0	0	0	0	0	0	0	0	0	0	0	0	0	0	0	0	0	0	0	0	0	الكرخ/3
AL-Anbar	6	0	0	6	75	1	74	65	2	63	25	0	25	9	0	9	31	2	29	2	0	1	0	1	الانبار
Babylon	11	0	0	11	75	22	53	165	0	165	68	0	68	53	0	53	44	0	44	2	0	0	0	2	بابل
Kerbela	4	0	0	4	36	10	26	106	0	106	41	0	41	25	0	25	40	0	40	0	0	0	0	0	كربلاء
Najaf	3	0	0	3	0	0	0	55	0	55	26	0	26	17	0	17	12	0	12	0	0	0	0	0	النجف
Qadysia	7	7	0	0	37	10	27	189	18	171	77	11	66	73	6	67	39	1	38	1	0	0	0	1	القادسية
Al-muthanna	5	0	0	5	11	0	11	99	0	99	45	0	45	37	0	37	17	0	17	1	0	0	0	1	المتن
Wasit	4	0	0	4	11	3	8	32	1	31	16	1	15	16	0	16	0	0	0	0	0	0	0	0	واسط
Thi-Qar	3	0	0	3	63	8	55	19	0	19	8	0	8	4	0	4	7	0	7	1	0	1	0	0	ذي قار
Missan	0	0	0	0	0	0	0	0	0	0	0	0	0	0	0	0	0	0	0	0	0	0	0	0	ميسان
Basrah	0	0	0	0	0	0	0	0	0	0	0	0	0	0	0	0	0	0	0	0	0	0	0	0	البصرة
Total	51	11	0	40	369	76	293	831	34	797	351	20	331	251	6	245	229	8	221	10	0	3	0	7	المجموع

عدد الطلبة المقبولين الجدد في المدارس المهنية الزراعية حسب الصف والجنس والمحافظه للعام الدراسي (2018/2017)

Number of new students in the Vocational agricultural schools by grade , sex and governorate for (2017/2018)

Table (45)

جدول ( 45 )

Governorate	المجموع Total	عمر 15 سنة		عمر 16 سنة		عمر 17 سنة		عمر 18 سنة		عمر 19 سنة		المحافظة		
		15 years		16 years		17 years		18 years		19 years				
		إناث Female	ذكور Male	إناث Female	ذكور Male	إناث Female	ذكور Male	إناث Female	ذكور Male	إناث Female	ذكور Male			
Nineveh	20	4	16	0	4	2	10	2	2	0	0	نينوى		
Salah-Aldeen	0	0	0	0	0	0	0	0	0	0	0	صلاح الدين		
Kirkuk	4	0	4	0	0	0	4	0	0	0	0	كركوك		
Dyala	0	0	0	0	0	0	0	0	0	0	0	ديالى		
Baghdad	AL-Rusafa/1	0	0	0	0	0	0	0	0	0	0	الرصافة / 1		
	AL-Rusafa/2	12	1	11	0	2	0	2	0	3	0	الرصافة / 2		
	AL-Rusafa/3	0	0	0	0	0	0	0	0	0	0	الرصافة / 3		
	AL-Karkh/1	0	0	0	0	0	0	0	0	0	0	الكرخ / 1		
	AL-Karkh/2	0	0	0	0	0	0	0	0	0	0	الكرخ / 2		
	AL-Karkh/3	0	0	0	0	0	0	0	0	0	0	الكرخ / 3		
AL-Anbar	20	2	18	0	0	0	10	2	5	0	2	0	الانبار	
Babylon	39	0	39	0	4	0	7	0	16	0	7	0	بابل	
Kerbela	40	0	40	0	10	0	9	0	12	0	6	0	كربلاء	
Najaf	11	0	11	0	0	0	3	0	4	0	3	0	النجف	
Qadysia	38	0	38	0	3	0	8	0	15	0	10	0	القادسية	
Al-muthanna	17	0	17	0	1	0	1	0	2	0	7	0	المتنشى	
Wasit	0	0	0	0	0	0	0	0	0	0	0	0	واسط	
Thi-Qar	7	0	7	0	5	0	2	0	0	0	0	0	ذي قار	
Missan	0	0	0	0	0	0	0	0	0	0	0	0	ميسان	
Basrah	0	0	0	0	0	0	0	0	0	0	0	0	البصرة	
<b>Total</b>	<b>208</b>	<b>7</b>	<b>201</b>	<b>0</b>	<b>29</b>	<b>2</b>	<b>52</b>	<b>4</b>	<b>63</b>	<b>0</b>	<b>38</b>	<b>1</b>	<b>19</b>	<b>المجموع</b>

عدد الطلبة الموجودين في المدارس المهنية الزراعية حسب الصف والجنس والمحافظة للعام الدراسي (2018/2017)

Number of existing students in the Vocational agricultural schools by age , sex and governorate for (2017/2018)

Table(46)

جدول ( 46 )

Governorate	المجموع Total	(الصف الاول) First grade												المحافظة	
		عمر 19 سنة 19 years		عمر 18 سنة 18 years		عمر 17 سنة 17 years		عمر 16 سنة 16 years		عمر 15 سنة 15 years		المحافظة			
		إناث	ذكور	إناث	ذكور	إناث	ذكور	إناث	ذكور	إناث	ذكور				
		Female	Male	Female	Male	Female	Male	Female	Male	Female	Male				
Nineveh	20	4	16	0	4	2	10	2	2	0	0	0	0	نينوى	
Salah-Aldeen	0	0	0	0	0	0	0	0	0	0	0	0	0	صلاح الدين	
Kirkuk	7	0	7	0	0	0	3	0	4	0	0	0	0	كركوك	
Dyala	0	0	0	0	0	0	0	0	0	0	0	0	0	ديالى	
Baghdad	Rusafa/1	0	0	0	0	0	0	0	0	0	0	0	0	الرصافة / 1	
	Rusafa/2	12	1	11	0	2	0	2	0	3	0	3	1	1	الرصافة / 2
	Rusafa/3	0	0	0	0	0	0	0	0	0	0	0	0	0	الرصافة / 3
	Karkh/1	0	0	0	0	0	0	0	0	0	0	0	0	0	الكرخ / 1
	Karkh/2	0	0	0	0	0	0	0	0	0	0	0	0	0	الكرخ / 2
	Karkh/3	0	0	0	0	0	0	0	0	0	0	0	0	0	الكرخ / 3
Al-Anbar	31	2	29	0	0	0	20	2	6	0	2	0	1	الأنبار	
Babylon	44	0	44	0	5	0	8	0	18	0	8	0	5	بابل	
Kerbela	40	0	40	0	10	0	9	0	12	0	6	0	3	كربلاء	
Najaf	12	0	12	0	1	0	3	0	4	0	3	0	1	النجف	
Qadysia	39	1	38	1	3	0	8	0	15	0	10	0	2	القادسية	
Al-muthanna	17	0	17	0	1	0	1	0	2	0	7	0	6	المثنى	
Wasit	0	0	0	0	0	0	0	0	0	0	0	0	0	واسط	
Thi-Qar	7	0	7	0	5	0	2	0	0	0	0	0	0	ذي قار	
Missan	0	0	0	0	0	0	0	0	0	0	0	0	0	ميسان	
Basrah	0	0	0	0	0	0	0	0	0	0	0	0	0	البصرة	
Total	229	8	221	1	31	2	66	4	66	0	39	1	19	المجموع	

Table(46) Con.

تابع جدول ( 46 )

Governorate		(الصف الثاني)												المحافظة
		المجموع		عمر 20 سنة		عمر 19 سنة		عمر 18 سنة		عمر 17 سنة		عمر 16 سنة		
Total		إناث	ذكور	إناث	ذكور	إناث	ذكور	إناث	ذكور	إناث	ذكور	إناث	ذكور	
Total		Female	Male	Female	Male	Female	Male	Female	Male	Female	Male	Female	Male	
Nineveh		0	0	0	0	0	0	0	0	0	0	0	0	نينوى
Salah-Aldeen		0	0	0	0	0	0	0	0	0	0	0	0	صلاح الدين
Kirkuk		8	0	8	0	0	2	0	3	0	3	0	0	كربوك
Dyala		0	0	0	0	0	0	0	0	0	0	0	0	ديالى
Baghdad	AL-Rusafa/1	0	0	0	0	0	0	0	0	0	0	0	0	الرصافة 1/
	AL-Rusafa/2	9	0	9	0	3	0	0	3	0	0	0	3	الرصافة 2/
	AL-Rusafa/3	0	0	0	0	0	0	0	0	0	0	0	0	الرصافة 3/
	AL-Karkh/1	0	0	0	0	0	0	0	0	0	0	0	0	الكرخ 1/
	AL-Karkh/2	0	0	0	0	0	0	0	0	0	0	0	0	الكرخ 2/
	AL-Karkh/3	0	0	0	0	0	0	0	0	0	0	0	0	الكرخ 3/
Al-Anbar		9	0	9	0	6	1	0	1	0	1	0	0	الأنبار
Babylon		53	0	53	0	13	13	0	12	0	8	0	7	بابل
Kerbela		25	0	25	0	9	8	0	4	0	3	0	1	كربلاء
Najaf		17	0	17	0	4	6	0	2	0	1	0	4	النجف
Qadysia		73	6	67	3	15	3	17	13	0	13	0	9	القادسية
Al-muthanna		37	0	37	0	3	12	0	10	0	5	0	7	المثنى
Wasit		16	0	16	0	3	5	0	5	0	3	0	0	واسط
Thi-Qar		4	0	4	0	2	1	0	1	0	0	0	0	ذي قار
Missan		0	0	0	0	0	0	0	0	0	0	0	0	ميسان
Basrah		0	0	0	0	0	0	0	0	0	0	0	0	البيصرة
Total		251	6	245	3	58	3	65	54	0	37	0	31	المجموع

Table(46) Con .

تابع جدول ( 46 )

Governorate		(الصف الثالث)												المحافظة	
		المجموع		عمر 21 سنة		عمر 20 سنة		عمر 19 سنة		عمر 18 سنة		عمر 17 سنة			
Total		إناث	ذكور	إناث	ذكور	إناث	ذكور	إناث	ذكور	إناث	ذكور	إناث	ذكور		
Total		Female	Male	Female	Male	Female	Male	Female	Male	Female	Male	Female	Male		
Nineveh	8	6	2	0	0	0	0	6	2	0	0	0	0	نينوى	
Salah-Aldeen	0	0	0	0	0	0	0	0	0	0	0	0	0	صلاح الدين	
Kirkuk	12	0	12	0	0	0	3	0	5	0	4	0	0	كركوك	
Dyala	0	0	0	0	0	0	0	0	0	0	0	0	0	ديالى	
Baghdad	AL-Rusafa/1	0	0	0	0	0	0	0	0	0	0	0	0	الرصافة 1/	
	AL-Rusafa/2	25	2	23	0	4	0	3	1	8	0	6	1	2	الرصافة 2/
	AL-Rusafa/3	0	0	0	0	0	0	0	0	0	0	0	0	0	الرصافة 3/
	AL-Karkh/1	0	0	0	0	0	0	0	0	0	0	0	0	0	الكرخ 1/
	AL-Karkh/2	0	0	0	0	0	0	0	0	0	0	0	0	0	الكرخ 2/
AL-Karkh/3	0	0	0	0	0	0	0	0	0	0	0	0	0	الكرخ 3/	
AL-Anbar	25	0	25	0	11	0	8	0	5	0	1	0	0	الانبار	
Babylon	68	0	68	0	21	0	13	0	13	0	13	0	8	بابل	
Kerbela	41	0	41	0	17	0	7	0	10	0	5	0	2	كربلاء	
Najaf	26	0	26	0	4	0	5	0	7	0	9	0	1	النجف	
Qadysia	77	11	66	4	10	4	21	3	15	0	9	0	11	القادسية	
Al-muthanna	45	0	45	0	8	0	13	0	9	0	10	0	5	المتن	
Wasit	16	1	15	0	1	1	4	0	9	0	1	0	0	واسط	
Thi-Qar	8	0	8	0	4	0	2	0	1	0	1	0	0	ذي قار	
Missan	0	0	0	0	0	0	0	0	0	0	0	0	0	ميسان	
Basrah	0	0	0	0	0	0	0	0	0	0	0	0	0	البيصرة	
Total	351	20	331	4	80	5	79	10	84	0	59	1	29	المجموع	

Table(46) Con .

تابع جدول ( 46 )

Governorate		(المجموع الكلي)																المحافظة	
		Total																	
		المجموع		عمر 21 سنة		عمر 20 سنة		عمر 19 سنة		عمر 18 سنة		عمر 17 سنة		عمر 16 سنة		عمر 15 سنة			
		مجموع	إناث	ذكور	إناث	ذكور	إناث	ذكور	إناث	ذكور	إناث	ذكور	إناث	ذكور	إناث	ذكور	إناث		ذكور
Total	Female	Male	Female	Male	Female	Male	Female	Male	Female	Male	Female	Male	Female	Male	Female	Male	Female	Male	
Nineveh		28	10	18	0	0	0	0	6	6	2	10	2	2	0	0	0	0	نينوى
Salah-Aldeen		0	0	0	0	0	0	0	0	0	0	0	0	0	0	0	0	0	صلاح الدين
Kirkuk		27	0	27	0	0	0	3	0	7	0	10	0	7	0	0	0	0	كركوك
Dyala		0	0	0	0	0	0	0	0	0	0	0	0	0	0	0	0	0	ديالى
Baghdad	AL-Rusafa/1	0	0	0	0	0	0	0	0	0	0	0	0	0	0	0	0	0	الرصافة/1
	AL-Rusafa/2	46	3	43	0	4	0	6	1	10	0	11	1	5	0	6	1	1	الرصافة/2
	AL-Rusafa/3	0	0	0	0	0	0	0	0	0	0	0	0	0	0	0	0	0	الرصافة/3
	AL-Karkh/1	0	0	0	0	0	0	0	0	0	0	0	0	0	0	0	0	0	الكرخ/1
	AL-Karkh/2	0	0	0	0	0	0	0	0	0	0	0	0	0	0	0	0	0	الكرخ/2
	AL-Karkh/3	0	0	0	0	0	0	0	0	0	0	0	0	0	0	0	0	0	الكرخ/3
AL-Anbar		65	2	63	0	11	0	14	0	6	0	22	2	7	0	2	0	1	الانبار
Babylon		165	0	165	0	21	0	26	0	31	0	33	0	34	0	15	0	5	بابل
Kerbela		106	0	106	0	17	0	16	0	28	0	18	0	17	0	7	0	3	كربلاء
Najaf		55	0	55	0	4	0	9	0	14	0	14	0	6	0	7	0	1	النجف
Qadysia		189	18	171	4	10	7	36	7	35	0	30	0	39	0	19	0	2	القادسية
Al-muthanna		99	0	99	0	8	0	16	0	22	0	21	0	12	0	14	0	6	المثنى
Wasit		32	1	31	0	1	1	7	0	14	0	6	0	3	0	0	0	0	واسط
Thi-Qar		19	0	19	0	4	0	4	0	7	0	4	0	0	0	0	0	0	ذي قار
Missan		0	0	0	0	0	0	0	0	0	0	0	0	0	0	0	0	0	ميسان
Basrah		0	0	0	0	0	0	0	0	0	0	0	0	0	0	0	0	0	البصرة
Total		831	34	797	4	80	8	137	14	180	2	179	5	132	0	70	1	19	المجموع

عدد الطلبة الموجودين في المدارس المهنية الزراعية حسب العمر والصف والجنس للعام الدراسي ( 2018/2017 )

Number of existing students in the Vocational agricultural schools by age , sex and grade for (2017/2018)

Table (47)

جدول ( 47 )

Age	المجموع الكلي			الصف الثالث			الصف الثاني			الصف الاول			العمر
	Total			Third grade			Second grade			First grade			
	مجموع	إناث	ذكور	مجموع	إناث	ذكور	مجموع	إناث	ذكور	مجموع	إناث	ذكور	
	Total	Female	Male	Total	Female	Male	Total	Female	Male	Total	Female	Male	
15 Years	20	1	19	0	0	0	0	0	0	20	1	19	عمر 15 سنة
16 Years	70	0	70	0	0	0	31	0	31	39	0	39	عمر 16 سنة
17 Years	137	5	132	30	1	29	37	0	37	70	4	66	عمر 17 سنة
18 Years	181	2	179	59	0	59	54	0	54	68	2	66	عمر 18 سنة
19 Years	194	14	180	94	10	84	68	3	65	32	1	31	عمر 19 سنة
20 Years	145	8	137	84	5	79	61	3	58	0	0	0	عمر 20 سنة
21 Years	84	4	80	84	4	80	0	0	0	0	0	0	عمر 21 سنة
<b>Total</b>	<b>831</b>	<b>34</b>	<b>797</b>	<b>351</b>	<b>20</b>	<b>331</b>	<b>251</b>	<b>6</b>	<b>245</b>	<b>229</b>	<b>8</b>	<b>221</b>	<b>المجموع</b>



عدد الطلبة الراسبين في المدارس المهنية الزراعية حسب اسباب الرسوب والصف والجنس والمحافظة للعام الدراسي (2017/2016)

Number of failing students in Vocational agricultural schools by reasons of failure , grade, sex, and governorate for (2016/2017)

Table (48)

جدول (48)

الفشل في الامتحان													المحافظة
Failure in exam													
Governorate	المجموع الكلي			الصف الثالث			الصف الثاني			الصف الأول			
	مجموع	إناث	ذكور	مجموع	إناث	ذكور	مجموع	إناث	ذكور	مجموع	إناث	ذكور	
	Total	Female	Male	Total	Female	Male	Total	Female	Male	Total	Female	Male	
Nineveh	0	0	0	0	0	0	0	0	0	0	0	0	نينوى
Salah-Aldeen	0	0	0	0	0	0	0	0	0	0	0	0	صلاح الدين
Kirkuk	5	0	5	3	0	3	0	0	0	2	0	2	كركوك
Dyala	0	0	0	0	0	0	0	0	0	0	0	0	ديالى
Baghdad	AL-Rusafa/1	0	0	0	0	0	0	0	0	0	0	0	الرصافة/1
	AL-Rusafa/2	1	0	1	1	0	1	0	0	0	0	0	الرصافة/2
	AL-Rusafa/3	0	0	0	0	0	0	0	0	0	0	0	الرصافة/3
	AL-Karkh/1	0	0	0	0	0	0	0	0	0	0	0	الكرخ/1
	AL-Karkh/2	0	0	0	0	0	0	0	0	0	0	0	الكرخ/2
	AL-Karkh/3	0	0	0	0	0	0	0	0	0	0	0	الكرخ/3
AL-Anbar	4	0	4	4	0	4	0	0	0	0	0	0	الانبار
Babylon	26	0	26	10	0	10	15	0	15	1	0	1	بابل
Kerbela	6	0	6	2	0	2	0	0	0	4	0	4	كربلاء
Najaf	0	0	0	0	0	0	0	0	0	0	0	0	النجف
Qadysia	11	0	11	2	0	2	9	0	9	0	0	0	القادسية
Al-muthanna	9	0	9	1	0	1	8	0	8	0	0	0	المتنسى
Wasit	1	0	1	0	0	0	1	0	1	0	0	0	واسط
Thi-Qar	3	0	3	2	0	2	1	0	1	0	0	0	ذي قار
Missan	0	0	0	0	0	0	0	0	0	0	0	0	ميسان
Basrah	0	0	0	0	0	0	0	0	0	0	0	0	البصرة
<b>Total</b>	<b>66</b>	<b>0</b>	<b>66</b>	<b>25</b>	<b>0</b>	<b>25</b>	<b>34</b>	<b>0</b>	<b>34</b>	<b>7</b>	<b>0</b>	<b>7</b>	<b>المجموع</b>

تجاوز أيام الغياب													المحافظة
cross absence													
Governorate	المجموع الكلي			الصف الثالث			الصف الثاني			الصف الأول			
	مجموع	إناث	ذكور	مجموع	إناث	ذكور	مجموع	إناث	ذكور	مجموع	إناث	ذكور	
	Total	Female	Male	Total	Female	Male	Total	Female	Male	Total	Female	Male	
Nineveh	0	0	0	0	0	0	0	0	0	0	0	0	نينوى
Salah-Aldeen	0	0	0	0	0	0	0	0	0	0	0	0	صلاح الدين
Kirkuk	0	0	0	0	0	0	0	0	0	0	0	0	كركوك
Dyala	0	0	0	0	0	0	0	0	0	0	0	0	ديالى
Baghdad	AL-Rusafa/1	0	0	0	0	0	0	0	0	0	0	0	الرصافة/1
	AL-Rusafa/2	2	0	2	1	0	1	0	1	0	0	0	الرصافة/2
	AL-Rusafa/3	0	0	0	0	0	0	0	0	0	0	0	الرصافة/3
	AL-Karkh/1	0	0	0	0	0	0	0	0	0	0	0	الكرخ/1
	AL-Karkh/2	0	0	0	0	0	0	0	0	0	0	0	الكرخ/2
	AL-Karkh/3	0	0	0	0	0	0	0	0	0	0	0	الكرخ/3
AL-Anbar	21	0	21	11	0	11	5	0	5	5	0	5	الانبار
Babylon	11	0	11	3	0	3	7	0	7	1	0	1	بابل
Kerbela	8	0	8	2	0	2	1	0	1	5	0	5	كربلاء
Najaf	6	0	6	1	0	1	4	0	4	1	0	1	النجف
Qadysia	4	4	0	0	0	0	4	4	0	0	0	0	القادسية
Al-muthanna	2	0	2	1	0	1	0	0	0	1	0	1	المتنسى
Wasit	0	0	0	0	0	0	0	0	0	0	0	0	واسيط
Thi-Qar	1	0	1	0	0	0	0	0	0	1	0	1	ذي قار
Missan	0	0	0	0	0	0	0	0	0	0	0	0	ميسان
Basrah	0	0	0	0	0	0	0	0	0	0	0	0	البصرة
Total	55	4	51	19	0	19	22	4	18	14	0	14	المجموع

Governorate	أسباب أخرى Other reasons												المحافظة
	المجموع الكلي			الصف الثالث			الصف الثاني			الصف الأول			
	Total			Third grade			Second grade			First grade			
	مجموع	اناث	ذكور	مجموع	اناث	ذكور	مجموع	اناث	ذكور	مجموع	اناث	ذكور	
Total	Female	Male	Total	Female	Male	Total	Female	Male	Total	Female	Male		
Nineveh	0	0	0	0	0	0	0	0	0	0	0	0	نينوى
Salah-Aldeen	0	0	0	0	0	0	0	0	0	0	0	0	صلاح الدين
Kirkuk	2	0	2	0	0	0	0	0	0	2	0	2	كركوك
Dyala	0	0	0	0	0	0	0	0	0	0	0	0	ديالى
Baghdad	AL-Rusafa/1	0	0	0	0	0	0	0	0	0	0	0	الرصافة/1
	AL-Rusafa/2	0	0	0	0	0	0	0	0	0	0	0	الرصافة/2
	AL-Rusafa/3	0	0	0	0	0	0	0	0	0	0	0	الرصافة/3
	AL-Karkh/1	0	0	0	0	0	0	0	0	0	0	0	الكرخ/1
	AL-Karkh/2	0	0	0	0	0	0	0	0	0	0	0	الكرخ/2
	AL-Karkh/3	0	0	0	0	0	0	0	0	0	0	0	الكرخ/3
AL-Anbar	12	0	12	12	0	12	0	0	0	0	0	0	الأنبار
Babylon	7	0	7	3	0	3	3	0	3	1	0	1	بابل
Kerbela	0	0	0	0	0	0	0	0	0	0	0	0	كربلاء
Najaf	0	0	0	0	0	0	0	0	0	0	0	0	النجف
Qadysia	0	0	0	0	0	0	0	0	0	0	0	0	القادسية
Al-muthanna	5	0	5	3	0	3	0	0	0	2	0	2	المتنبي
Wasit	0	0	0	0	0	0	0	0	0	0	0	0	واسط
Thi-Qar	0	0	0	0	0	0	0	0	0	0	0	0	ذي قار
Missan	0	0	0	0	0	0	0	0	0	0	0	0	ميسان
Basrah	0	0	0	0	0	0	0	0	0	0	0	0	البصرة
<b>Total</b>	<b>26</b>	<b>0</b>	<b>26</b>	<b>18</b>	<b>0</b>	<b>18</b>	<b>3</b>	<b>0</b>	<b>3</b>	<b>5</b>	<b>0</b>	<b>5</b>	<b>المجموع</b>

جميع الاسباب All reasons														المحافظة
Governorate	المجموع الكلي			الصف الثالث			الصف الثاني			الصف الأول				
	Total	إناث	ذكور	Total	إناث	ذكور	Total	إناث	ذكور	Total	إناث	ذكور		
	Total	Female	Male	Total	Female	Male	Total	Female	Male	Total	Female	Male		
Nineveh	0	0	0	0	0	0	0	0	0	0	0	0	نينوى	
Salah-Aldeen	0	0	0	0	0	0	0	0	0	0	0	0	صلاح الدين	
Kirkuk	7	0	7	3	0	3	0	0	0	4	0	4	كركوك	
Dyala	0	0	0	0	0	0	0	0	0	0	0	0	ديالى	
Baghdad	AL-Rusafa/1	0	0	0	0	0	0	0	0	0	0	0	الرصافة/1	
	AL-Rusafa/2	3	0	3	2	0	2	1	0	1	0	0	الرصافة/2	
	AL-Rusafa/3	0	0	0	0	0	0	0	0	0	0	0	الرصافة/3	
	AL-Karkh/1	0	0	0	0	0	0	0	0	0	0	0	الكرخ/1	
	AL-Karkh/2	0	0	0	0	0	0	0	0	0	0	0	الكرخ/2	
	AL-Karkh/3	0	0	0	0	0	0	0	0	0	0	0	الكرخ/3	
AL-Anbar	37	0	37	27	0	27	5	0	5	5	0	5	الانبار	
Babylon	44	0	44	16	0	16	25	0	25	3	0	3	بابل	
Kerbela	14	0	14	4	0	4	1	0	1	9	0	9	كربلاء	
Najaf	6	0	6	1	0	1	4	0	4	1	0	1	النجف	
Qadysia	15	4	11	2	0	2	13	4	9	0	0	0	القادسية	
Al-muthanna	16	0	16	5	0	5	8	0	8	3	0	3	المتن	
Wasit	1	0	1	0	0	0	1	0	1	0	0	0	واسط	
Thi-Qar	4	0	4	2	0	2	1	0	1	1	0	1	ذي قار	
Missan	0	0	0	0	0	0	0	0	0	0	0	0	ميسان	
Basrah	0	0	0	0	0	0	0	0	0	0	0	0	البصرة	
Total	147	4	143	62	0	62	59	4	55	26	0	26	المجموع	

عدد الطلبة التاركين في المدارس المهنية الزراعية حسب الصف والجنس والمحافظة للعام الدراسي (2018/2017)

Number of leaving students in Vocational agricultural schools by , grade, sex, and governorate for (2017/2018)

جدول ( 49 )

Governorate	المجموع الكلي			الصف الثالث			الصف الثاني			الصف الأول			المحافظة
	Total			Third grade			Second grade			First grade			
	مجموع	إناث	ذكور	مجموع	إناث	ذكور	مجموع	إناث	ذكور	مجموع	إناث	ذكور	
	Total	Female	Male	Total	Female	Male	Total	Female	Male	Total	Female	Male	
Nineveh	0	0	0	0	0	0	0	0	0	0	0	0	نينوى
Salah-Aldeen	0	0	0	0	0	0	0	0	0	0	0	0	صلاح الدين
Kirkuk	2	0	2	0	0	0	0	0	0	2	0	2	كركوك
Dyala	0	0	0	0	0	0	0	0	0	0	0	0	ديالى
Baghdad	AL-Rusafa/1	0	0	0	0	0	0	0	0	0	0	0	الرصافة/1
	AL-Rusafa/2	0	0	0	0	0	0	0	0	0	0	0	الرصافة/2
	AL-Rusafa/3	0	0	0	0	0	0	0	0	0	0	0	الرصافة/3
	AL-Karkh/1	0	0	0	0	0	0	0	0	0	0	0	الكرخ/1
	AL-Karkh/2	0	0	0	0	0	0	0	0	0	0	0	الكرخ/2
	AL-Karkh/3	0	0	0	0	0	0	0	0	0	0	0	الكرخ/3
AL-Anbar	10	0	10	7	0	7	3	0	3	0	0	0	الانبار
Babylon	8	0	8	1	0	1	3	0	3	4	0	4	بابل
Kerbela	8	0	8	3	0	3	3	0	3	2	0	2	كربلاء
Najaf	4	0	4	0	0	0	3	0	3	1	0	1	النجف
Qadysia	0	0	0	0	0	0	0	0	0	0	0	0	القادسية
Al-muthanna	0	0	0	0	0	0	0	0	0	0	0	0	المتنسى
Wasit	0	0	0	0	0	0	0	0	0	0	0	0	واسط
Thi-Qar	1	0	1	0	0	0	1	0	1	0	0	0	ذي قار
Missan	0	0	0	0	0	0	0	0	0	0	0	0	ميسان
Basrah	0	0	0	0	0	0	0	0	0	0	0	0	البصرة
<b>Total</b>	<b>33</b>	<b>0</b>	<b>33</b>	<b>11</b>	<b>0</b>	<b>11</b>	<b>13</b>	<b>0</b>	<b>13</b>	<b>9</b>	<b>0</b>	<b>9</b>	<b>المجموع</b>

عدد الطلبة الناجحين في المدارس المهنية الزراعية حسب الصف والجنس والمحافظة للعام الدراسي (2017/2016)

Number of succeeded students in Vocational agricultural schools by , grade, sex, and governorate for (2016/2017)

Table (50)

جدول (50)

Governorate	المجموع الكلي			الصف الثالث			الصف الثاني			الصف الأول			المحافظة
	Total			Third grade			Second grade			First grade			
	مجموع	إناث	ذكور	مجموع	إناث	ذكور	مجموع	إناث	ذكور	مجموع	إناث	ذكور	
	Total	Female	Male	Total	Female	Male	Total	Female	Male	Total	Female	Male	
Nineveh	27	0	27	0	0	0	0	0	0	27	0	27	نينوى
Salah-Aldeen	0	0	0	0	0	0	0	0	0	0	0	0	صلاح الدين
Kirkuk	37	0	37	18	0	18	11	0	11	8	0	8	كركوك
Dyala	0	0	0	0	0	0	0	0	0	0	0	0	ديالى
Baghdad	AL-Rusafa/1	0	0	0	0	0	0	0	0	0	0	0	الرصافة/1
	AL-Rusafa/2	38	3	35	7	1	6	21	2	19	10	10	الرصافة/2
	AL-Rusafa/3	0	0	0	0	0	0	0	0	0	0	0	الرصافة/3
	AL-Karkh/1	0	0	0	0	0	0	0	0	0	0	0	الكرخ/1
	AL-Karkh/2	0	0	0	0	0	0	0	0	0	0	0	الكرخ/2
	AL-Karkh/3	0	0	0	0	0	0	0	0	0	0	0	الكرخ/3
AL-Anbar	25	0	25	11	0	11	9	0	9	5	0	5	الانبار
Babylon	136	0	136	30	0	30	62	0	62	44	0	44	بابل
Kerbela	88	0	88	25	0	25	41	0	41	22	0	22	كربلاء
Najaf	59	0	59	18	0	18	27	0	27	14	0	14	التجف
Qadysia	123	7	116	34	1	33	36	3	33	53	3	50	القادسية
Al-muthanna	96	0	96	27	0	27	42	0	42	27	0	27	المتشي
Wasit	16	0	16	0	0	0	7	0	7	9	0	9	واسط
Thi-Qar	33	0	33	15	0	15	7	0	7	11	0	11	ذي قار
Missan	0	0	0	0	0	0	0	0	0	0	0	0	ميسان
Basrah	0	0	0	0	0	0	0	0	0	0	0	0	البصرة
<b>Total</b>	<b>678</b>	<b>10</b>	<b>668</b>	<b>185</b>	<b>2</b>	<b>183</b>	<b>263</b>	<b>5</b>	<b>258</b>	<b>230</b>	<b>3</b>	<b>227</b>	<b>المجموع</b>

عدد أعضاء الهيئة التدريسية في المدارس المهنية الزراعية حسب الشهادة والجنس والمحافظة للعام الدراسي (2018/2017)

Number of teaching staff in Vocational agricultural schools by , certification, sex, and governorate for (2017/2018)

Table (51)

جدول ( 51 )

Governorate	المجموع الكلي			أخرى		دكتوراه		ماجستير		دبلوم عالي		بكالوريوس تعليمي		بكالوريوس عام		دبلوم عام		دبلوم تعليمي		اعدادية		المحافظة	
	مجموع	اناث		اناث		اناث		اناث		اناث		اناث		اناث		اناث		اناث		اناث			
		Total	Female	Male	Female	Male	Female	Male	Female	Male	Female	Male	Female	Male	Female	Male	Female	Male	Female	Male	Female		Male
Nineveh	13	5	8	0	0	0	0	0	1	0	0	2	0	3	5	0	2	0	0	0	0	0	نينوى
Salah-Aldeen	0	0	0	0	0	0	0	0	0	0	0	0	0	0	0	0	0	0	0	0	0	0	صلاح الدين
Kirkuk	23	5	18	0	0	0	0	0	1	0	0	0	1	5	8	0	7	0	0	0	0	1	كركوك
Dyala	0	0	0	0	0	0	0	0	0	0	0	0	0	0	0	0	0	0	0	0	0	0	ديالى
Baghdad	AL-Rusafa/1	0	0	0	0	0	0	0	0	0	0	0	0	0	0	0	0	0	0	0	0	0	الرصافة/1
	AL-Rusafa/2	25	12	13	0	0	0	0	0	0	0	2	1	6	11	4	1	0	0	0	0	0	الرصافة/2
	AL-Rusafa/3	0	0	0	0	0	0	0	0	0	0	0	0	0	0	0	0	0	0	0	0	0	الرصافة/3
	AL-Karkh/1	0	0	0	0	0	0	0	0	0	0	0	0	0	0	0	0	0	0	0	0	0	الكرخ/1
	AL-Karkh/2	0	0	0	0	0	0	0	0	0	0	0	0	0	0	0	0	0	0	0	0	0	الكرخ/2
	AL-Karkh/3	0	0	0	0	0	0	0	0	0	0	0	0	0	0	0	0	0	0	0	0	0	الكرخ/3
AL-Anbar	75	1	74	0	0	0	2	0	17	0	0	0	42	1	12	0	0	0	0	0	0	1	الانبار
Babylon	75	22	53	0	0	0	0	0	5	0	0	4	5	18	34	0	3	0	1	0	5	بابل	
Kerbela	36	10	26	0	0	0	0	0	3	0	0	0	0	5	16	5	4	0	0	0	3	كربلاء	
Najaf	0	0	0	0	0	0	0	0	0	0	0	0	0	0	0	0	0	0	0	0	0	0	النجف
Qadysia	37	10	27	0	0	0	0	0	0	0	0	0	0	10	23	0	0	0	3	0	1	القادسية	
Al-muthanna	11	0	11	0	0	0	0	0	1	0	0	0	0	0	6	0	0	0	3	0	1	المتشي	
Wasit	11	3	8	0	0	0	0	0	0	0	0	0	0	3	7	0	0	0	0	0	1	واسط	
Thi-Qar	63	8	55	0	0	0	0	0	3	0	0	0	12	6	22	0	0	2	15	0	3	ذي قار	
Missan	0	0	0	0	0	0	0	0	0	0	0	0	0	0	0	0	0	0	0	0	0	0	ميسان
Basrah	0	0	0	0	0	0	0	0	0	0	0	0	0	0	0	0	0	0	0	0	0	0	البيصرة
Total	369	76	293	0	0	0	2	0	31	0	0	8	61	57	144	9	17	2	22	0	16	المجموع	

عدد أعضاء الهيئة التدريسية في المدارس المهنية الزراعية حسب الشهادة والجنس والمحافظه للعام الدراسي (2018/2017)

Number of teaching staff in Vocational agricultural schools by , certification, sex, and governorate for (2017/2018)

جدول ( 52 ) Table (52)

Governorate	المجموع الكلي			مرشد			معلم مهني			مدرس			معاون			مدير			المحافظة		
	Total			Advisor			Teacher			secondary teacher			Assistant			Manager					
	مجموع	اناث	ذكور	مجموع	اناث	ذكور	مجموع	اناث	ذكور	مجموع	اناث	ذكور	مجموع	اناث	ذكور	مجموع	اناث	ذكور			
Total	Female	Male	Total	Female	Male	Total	Female	Male	Total	Female	Male	Total	Female	Male	Total	Female	Male				
Nineveh	13	5	8	0	0	0	2	0	2	9	5	4	1	0	1	1	0	1	نينوى		
Salah-Aldeen	0	0	0	0	0	0	0	0	0	0	0	0	0	0	0	0	0	0	صلاح الدين		
Kirkuk	23	5	18	0	0	0	9	0	9	11	5	6	2	0	2	1	0	1	كركوك		
Dyala	0	0	0	0	0	0	0	0	0	0	0	0	0	0	0	0	0	0	ديالى		
Baghdad	AL-Rusafa/1	0	0	0	0	0	0	0	0	0	0	0	0	0	0	0	0	0	الرصافة/1		
	AL-Rusafa/2	25	12	13	0	0	0	3	3	0	19	9	10	2	0	2	1	0	1	الرصافة/2	
	AL-Rusafa/3	0	0	0	0	0	0	0	0	0	0	0	0	0	0	0	0	0	0	الرصافة/3	
	AL-Karkh/1	0	0	0	0	0	0	0	0	0	0	0	0	0	0	0	0	0	0	الكرخ/1	
	AL-Karkh/2	0	0	0	0	0	0	0	0	0	0	0	0	0	0	0	0	0	0	0	الكرخ/2
	AL-Karkh/3	0	0	0	0	0	0	0	0	0	0	0	0	0	0	0	0	0	0	0	الكرخ/3
AL-Anbar	75	1	74	0	0	0	1	0	1	68	1	67	4	0	4	2	0	2	الانبار		
Babylon	75	22	53	0	0	0	16	0	16	52	22	30	5	0	5	2	0	2	بابل		
Kerbela	36	10	26	0	0	0	12	5	7	24	5	19	0	0	0	0	0	0	كربلاء		
Najaf	0	0	0	0	0	0	0	0	0	0	0	0	0	0	0	0	0	0	النجف		
Qadysia	37	10	27	0	0	0	5	0	5	28	10	18	3	0	3	1	0	1	القادسية		
Al-muthanna	11	0	11	0	0	0	2	0	2	6	0	6	2	0	2	1	0	1	المتنسى		
Wasit	11	3	8	0	0	0	2	0	2	8	3	5	1	0	1	0	0	0	واسط		
Thi-Qar	63	8	55	0	0	0	19	1	18	40	7	33	3	0	3	1	0	1	ذي قار		
Missan	0	0	0	0	0	0	0	0	0	0	0	0	0	0	0	0	0	0	ميسان		
Basrah	0	0	0	0	0	0	0	0	0	0	0	0	0	0	0	0	0	0	البيصرة		
Total	369	76	293	0	0	0	71	9	62	265	67	198	23	0	23	10	0	10	المجموع		



عدد أعضاء الهيئة التدريسية في المدارس المهنية الزراعية حسب الاختصاص والجنس والمحافظة للعام الدراسي (2017/2018)

Number of teaching staff in Vocational agricultural schools by , specialism, sex, and governorate for (2017/2018)

Table (53)

جدول ( 53 )

Governorate	الجغرافية		التاريخ		علوم الحياة		الكيمياء		الفيزياء		الرياضيات		اللغة الكردية		اللغة الانكليزية		اللغة العربية		التربية الاسلامية		المحافظة	
	Geography		History		biology		Chemistry		Physics		Mathematics		Kurdish language		English language		Arabic language		Islamic education			
	أناث	ذكور	أناث	ذكور	أناث	ذكور	أناث	ذكور	أناث	ذكور	أناث	ذكور	أناث	ذكور	أناث	ذكور	أناث	ذكور	أناث	ذكور		
	Female	Male	Female	Male	Female	Male	Female	Male	Female	Male	Female	Male	Female	Male	Female	Male	Female	Male	Female	Male		
Nineveh	0	0	0	0	0	0	0	0	0	0	0	0	0	0	1	0	0	0	0	1	نينوى	
Salah-Aldeen	0	0	0	0	0	0	0	0	0	0	0	0	0	0	0	0	0	0	0	0	صلاح الدين	
Kirkuk	0	0	0	0	0	0	0	0	0	0	0	0	0	1	0	0	2	0	1	كركوك		
Dyala	0	0	0	0	0	0	0	0	0	0	0	0	0	0	0	0	0	0	0	0	ديالى	
Baghdad	AL-Rusafa/1	0	0	0	0	0	0	0	0	0	0	0	0	0	0	0	0	0	0	1	الرصافة / 1	
	AL-Rusafa/2	0	0	0	0	0	0	0	0	0	0	0	1	1	0	1	0	1	1	2	الرصافة / 2	
	AL-Rusafa/3	0	0	0	0	0	0	0	0	0	0	0	0	0	0	0	0	0	0	3	الرصافة / 3	
	AL-Karkh/1	0	0	0	0	0	0	0	0	0	0	0	0	0	0	0	0	0	0	0	1	الكرخ / 1
	AL-Karkh/2	0	0	0	0	0	0	0	0	0	0	0	0	0	0	0	0	0	0	0	2	الكرخ / 2
	AL-Karkh/3	0	0	0	0	0	0	0	0	0	0	0	0	0	0	0	0	0	0	0	3	الكرخ / 3
AL-Anbar	0	2	0	4	0	4	0	4	0	4	0	4	0	0	0	4	0	7	0	5	الانبار	
Babylon	0	0	0	0	0	0	1	0	0	0	1	3	0	1	1	3	2	3	0	3	بابل	
Kerbela	0	0	0	0	0	0	0	0	0	0	0	0	0	0	0	0	0	0	0	0	كربلاء	
Najaf	0	0	0	0	0	0	0	0	0	0	0	0	0	0	0	0	0	0	0	0	النجف	
Qadysia	0	0	0	0	0	1	0	0	0	0	0	0	0	1	2	0	1	0	4	القادسية		
Al-muthanna	0	0	0	0	0	0	0	0	0	0	1	0	0	0	1	0	2	0	1	المتنبي		
Wasit	0	0	0	0	0	0	0	0	0	0	0	0	0	0	0	0	1	0	1	واسط		
Thi-Qar	0	0	0	1	0	0	0	0	0	2	0	2	0	1	0	3	0	0	0	4	ذي قار	
Missan	0	0	0	0	0	0	0	0	0	0	0	0	0	0	0	0	0	0	0	0	ميسان	
Basrah	0	0	0	0	0	0	0	0	0	0	0	0	0	0	0	0	0	0	0	0	البصرة	
Total	0	2	0	5	0	5	1	4	0	6	1	10	0	3	4	14	3	16	1	21	المجموع	

Table (53)Con .

Governorate	صناعات غذائية والبيان		محاصيل حقلية		البستنة		انتاج حيواني		الغابات		انتاج نباتي		زراعة عامة		التربية الفنية		التربية الرياضية		الاجتماع		المحافظة
	Dairy products		Field crops		Gardening		Animalistic product		Forest		Vegetarian product		Agriculture		Art		Sport		Sociology		
	إناث	ذكور	إناث	ذكور	إناث	ذكور	إناث	ذكور	إناث	ذكور	إناث	ذكور	إناث	ذكور	إناث	ذكور	إناث	ذكور	إناث	ذكور	
	Female	Male	Female	Male	Female	Male	Female	Male	Female	Male	Female	Male	Female	Male	Female	Male	Female	Male	Female	Male	
Nineveh	1	0	1	0	0	1	2	2	0	0	0	0	0	0	0	0	0	0	0	0	نينوى
Salah-Aldeen	0	0	0	0	0	0	0	0	0	0	0	0	0	0	0	0	0	0	0	0	صلاح الدين
Kirkuk	1	0	0	0	0	1	0	3	0	2	0	0	0	0	0	0	0	0	0	0	كركوك
Dyala	0	0	0	0	0	0	0	0	0	0	0	0	0	0	0	0	0	0	0	0	ديالى
Baghdad	AL-Rusafa/1	0	0	0	0	0	0	0	0	0	0	0	0	0	0	0	0	0	0	0	الرصافة / 1
	AL-Rusafa/2	0	0	0	2	1	1	0	1	0	0	0	6	5	0	0	0	1	0	0	الرصافة / 2
	AL-Rusafa/3	0	0	0	0	0	0	0	0	0	0	0	0	0	0	0	0	0	0	0	الرصافة / 3
	AL-Karkh/1	0	0	0	0	0	0	0	0	0	0	0	0	0	0	0	0	0	0	0	الكرخ / 1
	AL-Karkh/2	0	0	0	0	0	0	0	0	0	0	0	0	0	0	0	0	0	0	0	الكرخ / 2
	AL-Karkh/3	0	0	0	0	0	0	0	0	0	0	0	0	0	0	0	0	0	0	0	0
AL-Anbar	0	1	0	0	0	1	1	3	0	2	0	2	0	2	0	3	0	2	0	2	الانبار
Babylon	0	2	0	3	2	7	4	5	0	0	0	1	0	3	0	0	0	4	0	0	بابل
Kerbela	0	2	0	1	2	3	1	4	0	0	0	4	0	3	0	0	0	0	0	0	كربلاء
Najaf	0	0	0	0	0	0	0	0	0	0	0	0	0	0	0	0	0	0	0	0	النجف
Qadysia	0	1	0	2	1	2	2	5	0	0	0	0	0	0	0	0	0	1	0	0	القادسية
Al-muthanna	0	0	0	1	0	0	0	0	0	0	0	0	0	0	0	0	0	0	0	0	المثنى
Wasit	0	0	0	0	0	1	0	1	0	0	0	1	1	0	0	0	0	0	0	0	واسط
Thi-Qar	1	2	1	1	0	0	2	2	0	0	0	0	0	4	0	0	0	2	0	0	ذي قار
Missan	0	0	0	0	0	0	0	0	0	0	0	0	0	0	0	0	0	0	0	0	ميسان
Basrah	0	0	0	0	0	0	0	0	0	0	0	0	0	0	0	0	0	0	0	0	البيصرة
Total	3	8	2	10	6	17	12	26	0	4	0	8	7	17	0	3	0	10	0	2	المجموع

Table (53) Con .

تابع جدول ( 53 )

المحافظة	التربة		اقتصاد وارشاد زراعي		مقاومة الافات		البيطرة العامة		الكهرباء		ميكانيك (خراطة وبردادة)		السيارات		المعامل		راديو وتلفزيون		السباكة	
	Soil		Agriculture Advice		Pest control		Veterinary		Electricity		Mechanic		Cars		Factories		Radio & Tv		Foundry	
	إناث	ذكور	إناث	ذكور	إناث	ذكور	إناث	ذكور	إناث	ذكور	إناث	ذكور	إناث	ذكور	إناث	ذكور	إناث	ذكور	إناث	ذكور
	Female	Male	Female	Male	Female	Male	Female	Male	Female	Male	Female	Male	Female	Male	Female	Male	Female	Male	Female	Male
نينوى	0	0	0	0	0	0	0	0	0	0	1	0	0	0	0	0	0	0	0	0
صلاح الدين	0	0	0	0	0	0	0	0	0	0	0	0	0	0	0	0	0	0	0	0
كركوك	0	1	0	0	0	0	0	1	0	5	0	1	1	0	0	0	0	0	0	1
ديالى	0	0	0	0	0	0	0	0	0	0	0	0	0	0	0	0	0	0	0	0
بغداد	AL-Rusafa/1	0	0	0	0	0	0	0	0	0	0	0	0	0	0	0	0	0	0	0
	AL-Rusafa/2	0	0	0	0	0	0	0	0	0	0	1	0	0	1	0	0	0	0	0
	AL-Rusafa/3	0	0	0	0	0	0	0	0	0	0	0	0	0	0	0	0	0	0	0
	AL-Karkh/1	0	0	0	0	0	0	0	0	0	0	0	0	0	0	0	0	0	0	0
	AL-Karkh/2	0	0	0	0	0	0	0	0	0	0	0	0	0	0	0	0	0	0	0
	AL-Karkh/3	0	0	0	0	0	0	0	0	0	0	0	0	0	0	0	0	0	0	0
الانبار	0	2	0	2	0	2	0	3	0	0	0	0	0	0	0	1	0	0	0	1
بابل	0	0	0	0	0	0	0	2	0	0	0	0	1	3	2	2	2	2	3	2
كربلاء	0	0	0	0	0	0	0	0	0	0	0	0	0	1	1	3	1	3	4	1
النجف	0	0	0	0	0	0	0	0	0	0	0	0	0	0	0	0	0	0	0	0
القادسية	0	0	0	0	0	0	0	0	0	0	0	0	2	1	2	2	0	1	2	2
المتنسى	0	0	0	1	0	0	0	0	0	1	0	0	0	0	0	1	0	0	0	1
واسط	0	0	0	0	0	0	0	0	0	0	0	0	1	0	0	0	0	1	1	1
ذي قار	0	0	0	0	0	0	0	6	0	6	0	0	2	6	0	3	0	0	1	1
ميسان	0	0	0	0	0	0	0	0	0	0	0	0	0	0	0	0	0	0	0	0
البيصرة	0	0	0	0	0	0	0	0	0	0	0	0	0	0	0	0	0	0	0	0
المجموع	0	3	0	3	0	2	0	12	0	13	1	1	7	12	5	13	4	7	12	9

Table (53) Con .

تابع جدول ( 53 )

Governorate	بتروكيمياوية		النماذج		البناء		صناعة الزجاج		تاسيسات صحية		الطباعة		النسيج		التجارة		المحافظة	
	Petrochemical		Symbols		Building		Glass industry		Sanitation		Printing		Weaving		Trade			
	إناث Female	ذكور Male	إناث Female	ذكور Male	إناث Female	ذكور Male	إناث Female	ذكور Male	إناث Female	ذكور Male	إناث Female	ذكور Male	إناث Female	ذكور Male	إناث Female	ذكور Male		
Nineveh	0	0	0	0	0	0	0	0	0	0	0	0	0	0	0	0	0	نينوى
Salah-Aldeen	0	0	0	0	0	0	0	0	0	0	0	0	0	0	0	0	0	صلاح الدين
Kirkuk	0	0	0	0	0	0	0	0	0	0	0	0	0	0	0	1	0	كركوك
Dyala	0	0	0	0	0	0	0	0	0	0	0	0	0	0	0	0	0	ديالى
Baghdad	AL-Rusafa/	0	0	0	0	0	0	0	0	0	0	0	0	0	0	0	0	الرصافة / 1
	AL-Rusafa/	0	0	0	0	0	0	0	0	0	0	0	0	0	0	0	0	الرصافة / 2
	AL-Rusafa/	0	0	0	0	0	0	0	0	0	0	0	0	0	0	0	0	الرصافة / 3
	AL-Karkh/1	0	0	0	0	0	0	0	0	0	0	0	0	0	0	0	0	الكرخ / 1
	AL-Karkh/2	0	0	0	0	0	0	0	0	0	0	0	0	0	0	0	0	الكرخ / 2
	AL-Karkh/3	0	0	0	0	0	0	0	0	0	0	0	0	0	0	0	0	الكرخ / 3
AL-Anbar	0	0	0	0	0	0	0	0	0	0	0	0	0	2	0	2	0	الانبار
Babylon	0	0	0	0	0	0	0	0	0	0	0	0	0	0	0	0	0	بابل
Kerbela	0	0	0	0	0	0	0	0	0	0	0	0	0	0	0	0	0	كربلاء
Najaf	0	0	0	0	0	0	0	0	0	0	0	0	0	0	0	0	0	النجف
Qadysia	0	0	0	0	0	0	0	0	0	0	0	0	0	0	0	0	0	القادسية
Al-muthanna	0	0	0	0	0	0	0	0	0	0	0	0	0	0	0	0	0	المثنى
Wasit	0	0	0	0	0	0	0	0	0	0	0	0	0	0	0	0	0	واسط
Thi-Qar	0	0	0	0	0	0	0	0	0	0	0	0	0	0	0	1	0	ذي قار
Missan	0	0	0	0	0	0	0	0	0	0	0	0	0	0	0	0	0	ميسان
Basrah	0	0	0	0	0	0	0	0	0	0	0	0	0	0	0	0	0	البيصرة
Total	0	0	0	0	0	0	0	0	0	0	0	0	0	2	0	4	0	المجموع

Table (53) Con .

تابع جدول ( 53 )

Governorate	تعاونيات زراعية		ادارة المزارع		السكرتارية		الاقتصاد		الاحصاء		ادارة		محاسبة		العلوم التجارية		المعادن		مكننة زراعية		المحافظة
	Agricultural cooperatives		Farm administrative		Secretary		Economy		Statistic		Administration		Accounting		Commercial science		Metal		Agricultural Mechanization		
	إناث	ذكور	إناث	ذكور	إناث	ذكور	إناث	ذكور	إناث	ذكور	إناث	ذكور	إناث	ذكور	إناث	ذكور	إناث	ذكور	إناث	ذكور	
	Female	Male	Female	Male	Female	Male	Female	Male	Female	Male	Female	Male	Female	Male	Female	Male	Female	Male	Female	Male	
Nineveh	0	0	0	1	0	0	0	0	0	0	0	0	0	0	0	0	0	0	0	0	نينوى
Salah-Aldeen	0	0	0	0	0	0	0	0	0	0	0	0	0	0	0	0	0	0	0	0	صلاح الدين
Kirkuk	0	0	0	0	0	0	0	0	0	0	0	0	0	0	0	0	0	0	0	0	كركوك
Dyala	0	0	0	0	0	0	0	0	0	0	0	0	0	0	0	0	0	0	0	0	ديالى
Baghdad	AL-Rusafa/1	0	0	0	0	0	0	0	0	0	0	0	0	0	0	0	0	0	0	0	الرصافة / 1
	AL-Rusafa/2	0	0	0	0	0	0	0	1	0	0	0	0	0	0	0	0	0	0	0	الرصافة / 2
	AL-Rusafa/3	0	0	0	0	0	0	0	0	0	0	0	0	0	0	0	0	0	0	0	الرصافة / 3
	AL-Karkh/1	0	0	0	0	0	0	0	0	0	0	0	0	0	0	0	0	0	0	0	الكرخ / 1
	AL-Karkh/2	0	0	0	0	0	0	0	0	0	0	0	0	0	0	0	0	0	0	0	الكرخ / 2
	AL-Karkh/3	0	0	0	0	0	0	0	0	0	0	0	0	0	0	0	0	0	0	0	0
AL-Anbar	0	0	0	0	0	0	0	0	0	0	0	0	0	0	2	0	0	0	0	1	الانبار
Babylon	0	0	0	0	0	0	0	1	0	0	1	0	0	0	0	0	0	0	1	1	بابل
Kerbela	0	1	0	0	0	0	0	0	0	0	0	0	0	0	0	0	0	0	0	0	كربلاء
Najaf	0	0	0	0	0	0	0	0	0	0	0	0	0	0	0	0	0	0	0	0	النجف
Qadysia	0	0	0	0	0	0	0	0	0	1	0	0	0	0	0	0	0	0	0	1	القادسية
Al-muthanna	0	0	0	0	0	0	0	0	0	0	0	0	0	0	0	0	0	0	0	1	المتنسى
Wasit	0	0	0	0	0	0	0	0	0	0	0	0	0	0	0	0	0	0	0	1	واسط
Thi-Qar	0	0	0	0	0	0	0	1	0	0	0	0	1	1	4	0	0	0	0	2	ذي قار
Missan	0	0	0	0	0	0	0	0	0	0	0	0	0	0	0	0	0	0	0	0	ميسان
Basrah	0	0	0	0	0	0	0	0	0	0	0	0	0	0	0	0	0	0	0	0	البيصرة
Total	0	1	0	1	0	0	0	2	1	1	0	1	0	1	1	6	0	0	1	7	المجموع

Table (53) Con .

تابع جدول ( 53 )

Governorate	المجموع		اخرى		اللغة التركمانية		اللغة السريانية		محاسب كلفة		حاسوب		اقتصاد منزلي		القانون		علم نفس		رسم هندسي		هندسة كيميائية		المحافظة		
	Total		other		Turkoman		Syriac language		Cost Accountant		Computer		Home economy		Law		Psychology		Geometrical		Chemical engineering				
	إناث	ذكور	إناث	ذكور	إناث	ذكور	إناث	ذكور	إناث	ذكور	إناث	ذكور	إناث	ذكور	إناث	ذكور	إناث	ذكور	إناث	ذكور	إناث	ذكور			
	Female	Male	Female	Male	Female	Male	Female	Male	Female	Male	Female	Male	Female	Male	Female	Male	Female	Male	Female	Male	Female	Male			
Nineveh	13	5	8	0	0	0	0	0	0	0	0	0	0	0	0	0	0	0	0	0	0	0	0	نينوى	
Salah-Aldeen	0	0	0	0	0	0	0	0	0	0	0	0	0	0	0	0	0	0	0	0	0	0	0	صلاح الدين	
Kirkuk	23	5	18	0	0	0	0	0	0	0	1	0	0	0	0	0	0	0	0	0	0	0	0	كركوك	
Dyala	0	0	0	0	0	0	0	0	0	0	0	0	0	0	0	0	0	0	0	0	0	0	0	ديالى	
Baghdad	AL-Rusafa/1	0	0	0	0	0	0	0	0	0	0	0	0	0	0	0	0	0	0	0	0	0	0	0	الرصافة / 1
	AL-Rusafa/2	25	12	13	0	0	0	0	0	0	0	0	0	0	0	0	0	0	0	0	0	0	0	0	الرصافة / 2
	AL-Rusafa/3	0	0	0	0	0	0	0	0	0	0	0	0	0	0	0	0	0	0	0	0	0	0	0	الرصافة / 3
	AL-Karkh/1	0	0	0	0	0	0	0	0	0	0	0	0	0	0	0	0	0	0	0	0	0	0	0	الكرخ / 1
	AL-Karkh/2	0	0	0	0	0	0	0	0	0	0	0	0	0	0	0	0	0	0	0	0	0	0	0	الكرخ / 2
AL-Karkh/3	0	0	0	0	0	0	0	0	0	0	0	0	0	0	0	0	0	0	0	0	0	0	0	الكرخ / 3	
AL-Anbar	75	1	74	0	0	0	0	0	0	0	0	0	0	0	0	0	0	0	0	0	0	0	0	0	الانبار
Babylon	75	22	53	0	1	0	0	0	0	0	2	0	0	0	0	0	0	0	0	0	0	0	0	0	بابل
Karbela	36	10	26	0	0	0	0	0	0	0	0	0	0	0	0	0	0	0	0	0	0	1	0	كربلاء	
Najaf	0	0	0	0	0	0	0	0	0	0	0	0	0	0	0	0	0	0	0	0	0	0	0	0	النجف
Qadysia	37	10	27	0	0	0	0	0	0	0	0	0	0	0	0	0	0	0	0	0	0	0	0	0	القادسية
Al-muthanna	11	0	11	0	0	0	0	0	0	0	0	0	0	0	0	0	0	0	0	0	0	0	0	0	المثنى
Wasit	11	3	8	0	0	0	0	0	0	0	0	0	0	0	0	0	0	0	0	0	0	0	0	0	واسط
Thi-Qar	63	8	55	0	0	0	0	0	0	0	0	0	0	0	0	0	0	0	0	0	0	0	0	0	ذي قار
Missan	0	0	0	0	0	0	0	0	0	0	0	0	0	0	0	0	0	0	0	0	0	0	0	0	ميسان
Basrah	0	0	0	0	0	0	0	0	0	0	0	0	0	0	0	0	0	0	0	0	0	0	0	0	البصرة
Total	369	76	293	0	1	0	0	0	0	0	3	0	0	0	0	0	0	0	0	0	0	1	0	المجموع	

عدد أعضاء الهيئة التدريسية في المدارس المهنية الزراعية حسب العمر وسنوات الخدمة والجنس والمحافظة للعام الدراسي (2018/2017)

Number of teaching staff in Vocational agricultural schools by , age, years of service , sex , and governorate for (2017/2018)

Table ( 54 )

جدول ( 54 )

Governorate	العمر											سنوات الخدمة											المحافظة			
	Age											Years of service														
	المجموع		60 فأكثر		59- 50		49- 40		39 - 30		أقل من 30		المجموع		16 سنة فأكثر		15 -11		10 - 6		خمس سنوات أو أقل					
	المجموع	اناث	ذكور	اناث	ذكور	اناث	ذكور	اناث	ذكور	اناث	ذكور	اناث	ذكور	المجموع	اناث	ذكور	اناث	ذكور	اناث	ذكور	اناث	ذكور				
Total	Female	Male	Female	Male	Female	Male	Female	Male	Female	Male	Female	Male	Total	Female	Male	Female	Male	Female	Male	Female	Male	Female	Male			
Nineveh	13	5	8	0	1	5	1	0	3	0	3	0	0	13	5	8	3	4	0	1	1	2	1	1	نينوى	
Salah-Aldeen	0	0	0	0	0	0	0	0	0	0	0	0	0	0	0	0	0	0	0	0	0	0	0	0	صلاح الدين	
Kirkuk	23	5	18	0	3	2	1	2	8	1	6	0	0	23	5	18	3	6	0	11	1	1	1	0	كركوك	
Dyala	0	0	0	0	0	0	0	0	0	0	0	0	0	0	0	0	0	0	0	0	0	0	0	0	ديالى	
Baghdad	Rusafa/1	0	0	0	0	0	0	0	0	0	0	0	0	0	0	0	0	0	0	0	0	0	0	0	0	الرصافة/1
	Rusafa/2	25	12	13	2	4	4	3	3	2	3	4	0	0	25	12	13	7	7	4	3	1	3	0	0	الرصافة/2
	Rusafa/3	0	0	0	0	0	0	0	0	0	0	0	0	0	0	0	0	0	0	0	0	0	0	0	0	الرصافة/3
	Karkh/1	0	0	0	0	0	0	0	0	0	0	0	0	0	0	0	0	0	0	0	0	0	0	0	0	الكرخ/1
	Karkh/2	0	0	0	0	0	0	0	0	0	0	0	0	0	0	0	0	0	0	0	0	0	0	0	0	الكرخ/2
	Karkh/3	0	0	0	0	0	0	0	0	0	0	0	0	0	0	0	0	0	0	0	0	0	0	0	0	الكرخ/3
Al-Anbar	75	1	74	0	3	0	18	0	19	1	17	0	17	75	1	74	0	34	0	13	1	15	0	12	الانبار	
Babylon	75	22	53	4	19	5	13	7	13	5	7	1	1	75	22	53	12	34	4	10	4	7	2	2	بابل	
Kerbela	36	10	26	0	1	3	6	5	14	2	5	0	0	36	10	26	6	3	3	21	1	2	0	0	كربلاء	
Najaf	0	0	0	0	0	0	0	0	0	0	0	0	0	0	0	0	0	0	0	0	0	0	0	0	النجف	
Qadysia	37	10	27	0	0	0	6	6	9	4	12	0	0	37	10	27	7	11	2	12	1	4	0	0	القادسية	
Al-muthanna	11	0	11	0	4	0	0	0	3	0	1	0	3	11	0	11	0	7	0	0	0	1	0	3	المتن	
Wasit	11	3	8	1	0	0	2	1	4	1	2	0	0	11	3	8	2	3	1	4	0	1	0	0	واسط	
Thi-Qar	63	8	55	2	1	1	19	3	17	2	18	0	0	63	8	55	6	25	1	26	0	4	1	0	ذي قار	
Missan	0	0	0	0	0	0	0	0	0	0	0	0	0	0	0	0	0	0	0	0	0	0	0	0	ميسان	
Basrah	0	0	0	0	0	0	0	0	0	0	0	0	0	0	0	0	0	0	0	0	0	0	0	0	البيصرة	
Total	369	76	293	9	36	20	69	27	92	19	75	1	21	369	76	293	46	134	15	101	10	40	5	18	المجموع	

عدد أعضاء الهيئة التدريسية في المدارس المهنية الزراعية حسب قوة العمل والجنس والمحافظة للعام الدراسي (2018/2017)

Number of teaching staff in Vocational agricultural schools by ,enrolled, sex , and governorate for (2017/2018)

Table ( 55 )

جدول ( 55 )

Governorate	خارج قوة العمل											داخل قوة العمل					المحافظة											
	عدد المدرسين المشاركين في الدورات التدريبية للعام السابق			مجموع الهيئة التدريسية			المجموع			non- enrolled					enrolled													
	No of teachers participate in training courses(last year)			Total of teaching staff			Total			اجازة مرضية طويلة	اجازة مصاحبة	اجازة بدون راتب	اجازة دراسية	بعثة او زمالة دراسية	Total			Total										
	Female	Male	All Total	Female	Male	Total	Female	Male	Total	long sick leave	A accompanying permission	permission with salary	studying permission	Scholarship	Female	Male		Total	Female	Male								
انثى	ذكور	المجموع	انثى	ذكور	المجموع	انثى	ذكور	المجموع	اجازة اخرى	تنسيب الى جهات اخرى	اجازة امومه	اجازة مرضية طويلة	اجازة بدون راتب	اجازة مصاحبة	اجازة دراسية	بعثة او زمالة دراسية	انثى	ذكور	المجموع	انثى	ذكور	المجموع						
Nineveh	0	0	0	13	5	8	1	0	1	0	0	0	0	0	0	0	12	5	7	نينوى								
Salah-Aldeen	0	0	0	0	0	0	0	0	0	0	0	0	0	0	0	0	0	0	0	صلاح الدين								
Kirkuk	0	0	0	23	5	18	1	0	1	0	0	1	0	0	0	0	22	5	17	كركوك								
Dyala	0	0	0	0	0	0	0	0	0	0	0	0	0	0	0	0	0	0	0	ديالى								
Baghdad	Rusafa/1	0	0	0	0	0	0	0	0	0	0	0	0	0	0	0	0	0	0	0	0	0	0	0	1	ارصافة/1		
	Rusafa/2	10	5	5	25	12	13	1	1	0	0	0	0	0	0	0	24	11	13	2	ارصافة/2							
	Rusafa/3	0	0	0	0	0	0	0	0	0	0	0	0	0	0	0	0	0	0	0	0	0	0	0	0	3	ارصافة/3	
	Karkh/1	0	0	0	0	0	0	0	0	0	0	0	0	0	0	0	0	0	0	0	0	0	0	0	0	0	1	الكرخ/1
	Karkh/2	0	0	0	0	0	0	0	0	0	0	0	0	0	0	0	0	0	0	0	0	0	0	0	0	0	2	الكرخ/2
	Karkh/3	0	0	0	0	0	0	0	0	0	0	0	0	0	0	0	0	0	0	0	0	0	0	0	0	0	3	الكرخ/3
Al-Anbar	0	0	0	75	1	74	1	1	0	0	0	0	0	0	0	0	74	0	74	الانبار								
Babylon	0	0	0	75	22	53	7	4	3	0	0	0	1	0	2	0	68	18	50	بابل								
Kerbela	0	0	0	36	10	26	2	0	2	0	0	0	0	0	0	0	34	10	24	كربلاء								
Najaf	0	0	0	0	0	0	0	0	0	0	0	0	0	0	0	0	0	0	0	النجف								
Qadysia	4	0	4	37	10	27	1	0	1	0	0	0	0	0	1	0	36	10	26	القادسية								
Al-muthanna	0	0	0	11	0	11	0	0	0	0	0	0	0	0	0	0	11	0	11	المتنشى								
Wasit	0	0	0	11	3	8	0	0	0	0	0	0	0	0	0	0	11	3	8	واسط								
Thi-Qar	0	0	0	63	8	55	0	0	0	0	0	0	0	0	0	0	63	8	55	ذي قار								
Missan	0	0	0	0	0	0	0	0	0	0	0	0	0	0	0	0	0	0	0	ميسان								
Basrah	0	0	0	0	0	0	0	0	0	0	0	0	0	0	0	0	0	0	0	البيصرة								
Total	14	5	9	369	76	293	14	6	8	0	0	1	2	0	2	1	355	70	285	المجموع								



عدد الشعب في المدارس المهنية الزراعية حسب الصف والجنس والمحافظة للعام الدراسي (2018/2017)

Number of grades in Vocational agricultural schools by , grade sex, and governorate for (2017/2018)

Table ( 56 )

جدول ( 56 )

Governorate	المجموع الكلي				الصف الثالث				الصف الثاني				الصف الاول				المحافظة
	مجموع	مختلطة	إناث	ذكور	مجموع	مختلطة	إناث	ذكور	مجموع	مختلطة	إناث	ذكور	مجموع	مختلطة	إناث	ذكور	
	Total	Mixed	Female	Male	Total	Mixed	Female	Male	Total	Mixed	Female	Male	Total	Mixed	Female	Male	
Nineveh	2	2	0	0	1	1	0	0	0	0	0	0	1	1	0	0	نينوى
Salah-Aldeen	0	0	0	0	0	0	0	0	0	0	0	0	0	0	0	0	صلاح الدين
Kirkuk	3	0	0	3	1	0	0	1	1	0	0	1	1	0	0	1	كركوك
Dyala	0	0	0	0	0	0	0	0	0	0	0	0	0	0	0	0	ديالى
Baghdad	AL-Rusafa/1	0	0	0	0	0	0	0	0	0	0	0	0	0	0	0	الرصافة/1
	AL-Rusafa/2	3	2	0	1	1	1	0	1	0	0	1	1	1	0	0	الرصافة/2
	AL-Rusafa/3	0	0	0	0	0	0	0	0	0	0	0	0	0	0	0	الرصافة/3
	AL-Karkh/1	0	0	0	0	0	0	0	0	0	0	0	0	0	0	0	الكرخ/1
	AL-Karkh/2	0	0	0	0	0	0	0	0	0	0	0	0	0	0	0	الكرخ/2
	AL-Karkh/3	0	0	0	0	0	0	0	0	0	0	0	0	0	0	0	الكرخ/3
AL-Anbar	6	0	0	6	2	0	0	2	2	0	0	2	2	0	0	2	الأنبار
Babylon	11	0	0	11	4	0	0	4	4	0	0	4	3	0	0	3	بابل
Kerbela	4	0	0	4	2	0	0	2	1	0	0	1	1	0	0	1	كربلاء
Najaf	3	0	0	3	1	0	0	1	1	0	0	1	1	0	0	1	النجف
Qadysia	7	7	0	0	2	2	0	0	3	3	0	0	2	2	0	0	القادسية
Al-muthanna	5	0	0	5	2	0	0	2	2	0	0	2	1	0	0	1	المتنشى
Wasit	4	0	0	4	2	0	0	2	2	0	0	2	0	0	0	0	واسط
Thi-Qar	3	0	0	3	1	0	0	1	1	0	0	1	1	0	0	1	ذي قار
Missan	0	0	0	0	0	0	0	0	0	0	0	0	0	0	0	0	ميسان
Basrah	0	0	0	0	0	0	0	0	0	0	0	0	0	0	0	0	البيصرة
<b>Total</b>	<b>51</b>	<b>11</b>	<b>0</b>	<b>40</b>	<b>19</b>	<b>4</b>	<b>0</b>	<b>15</b>	<b>18</b>	<b>3</b>	<b>0</b>	<b>15</b>	<b>14</b>	<b>4</b>	<b>0</b>	<b>10</b>	<b>المجموع</b>

عدد الابنية المدرسية وعدد المكتبات في المدارس المهنية الزراعية حسب المحافظة للعام الدراسي (2018/2017)

Number of school buildings and libraries in vocational gricultural schools by governorate for (2017/2018)

Table (57)

جدول ( 57 )

Governorate	المجموع الكلي للابنية	عدد الابنية حسب مادة البناء							المجموع	عدد الابنية حسب نوع البناء			المجموع	عدد الابنية حسب الحالة العمرانية			المجموع	عدد الابنية التي تشغلها			المجموع	عدد الابنية حسب العائدية			المحافظة
		No. of builds by materials								No.of builds by type of Building				No.of Builds				Used Builds				Builds by owners			
		أخرى	كرفان	بناء جاهز	هياكل حديدية	طين او صريفة	طابوق أو حجر	غير مدرسي		مدرسي	غير مدرسي	بحاجة الى ترميم		صالحة	غير صالحة	بحاجة الى ترميم		صالحة	مدرسة واحدة	مدرستان		ثلاث مدارس	مستأجرة	حكومية تابعة للتربية	
Total	Total	Others	Caravan	Build ready	Iron structures	Clay	Bricks	Total	Non-school	school	Total	Not good	Disrepair	Suitable	Total	Three schools	Two schools	One school	Total	Rented	For others	For Education			
Nineveh	1	1	0	0	0	0	1	1	1	0	1	1	0	0	1	0	0	1	1	0	0	1	نينوى		
Salah-Aldeen	0	0	0	0	0	0	0	0	0	0	0	0	0	0	0	0	0	0	0	0	0	0	صلاح الدين		
Kirkuk	1	1	0	0	0	0	1	1	0	1	1	0	0	1	1	0	0	1	1	0	0	1	كركوك		
Dyala	0	0	0	0	0	0	0	0	0	0	0	0	0	0	0	0	0	0	0	0	0	0	ديالى		
Baghdad	AL-Rusafa/1	0	0	0	0	0	0	0	0	0	0	0	0	0	0	0	0	0	0	0	0	0	الرصافة/1		
	AL-Rusafa/2	1	1	0	0	0	1	1	1	0	1	0	0	1	1	0	0	1	1	0	0	1	الرصافة/2		
	AL-Rusafa/3	0	0	0	0	0	0	0	0	0	0	0	0	0	0	0	0	0	0	0	0	0	الرصافة/3		
	AL-Karkh/1	0	0	0	0	0	0	0	0	0	0	0	0	0	0	0	0	0	0	0	0	0	الكرخ/1		
	AL-Karkh/2	0	0	0	0	0	0	0	0	0	0	0	0	0	0	0	0	0	0	0	0	0	الكرخ/2		
	AL-Karkh/3	0	0	0	0	0	0	0	0	0	0	0	0	0	0	0	0	0	0	0	0	0	الكرخ/3		
AL-Anbar	1	1	0	0	0	0	1	1	0	1	1	0	0	1	1	0	0	1	1	0	0	1	الانبار		
Babylon	2	2	0	0	1	0	1	2	0	2	2	0	1	1	2	0	0	2	2	0	0	2	بابل		
Kerbela	0	0	0	0	0	0	0	0	0	0	0	0	0	0	0	0	0	0	0	0	0	0	كربلاء		
Najaf	0	0	0	0	0	0	0	0	0	0	0	0	0	0	0	0	0	0	0	0	0	0	النجف		
Qadysia	1	1	0	0	0	0	1	1	0	1	1	0	0	1	1	0	0	1	1	0	0	1	القادسية		
Al-muthanna	1	1	0	0	0	0	1	1	0	1	1	0	0	1	1	0	0	1	1	0	0	1	المتنشى		
Wasit	0	0	0	0	0	0	0	0	0	0	0	0	0	0	0	0	0	0	0	0	0	0	واسط		
Thi-Qar	1	1	0	0	0	0	1	1	0	1	1	0	1	0	1	0	1	0	1	0	0	1	ذي قار		
Missan	0	0	0	0	0	0	0	0	0	0	0	0	0	0	0	0	0	0	0	0	0	0	ميسان		
Basrah	0	0	0	0	0	0	0	0	0	0	0	0	0	0	0	0	0	0	0	0	0	0	البصرة		
<b>Total</b>	<b>9</b>	<b>9</b>	<b>0</b>	<b>0</b>	<b>1</b>	<b>0</b>	<b>8</b>	<b>9</b>	<b>2</b>	<b>7</b>	<b>9</b>	<b>1</b>	<b>2</b>	<b>6</b>	<b>9</b>	<b>0</b>	<b>1</b>	<b>8</b>	<b>9</b>	<b>0</b>	<b>0</b>	<b>9</b>	<b>المجموع</b>		

Table( 57) Con .

تابع جدول (57)

Governorate	المكتبات المدرسية		المجموع	حجم المدرسة					المجموع	عدد طوابق الابنية			عدد الابنية المزودة بخدمة المجاري	عدد الابنية التي يصلها الماء الصالح للشرب	عدد الابنية التي فيها مرافق صحية	المحافظة	
	Libraries	عدد المكتبات		المكتبات	وصف	وصف	وصف	وصف		وصف	وصف	طابق واحد					طابقين
	No. of books	Libraries	Total	24Classes	18Classes	12Classes	9Classes	6Classes	Total	3 Floors	2 Floors	1 Floor	Buils have school wall	Buils have sanitation service	Buils received pure water	buils have hmpouved toilet factihty	
Nineveh	0	0	1	0	0	1	0	0	1	1	0	0	1	1	1	1	نينوى
Salah-Aldeen	0	0	0	0	0	0	0	0	0	0	0	0	0	0	0	0	صلاح الدين
Kirkuk	350	1	1	0	0	1	0	0	1	0	1	0	1	1	1	1	كركوك
Dyala	0	0	0	0	0	0	0	0	0	0	0	0	0	0	0	0	ديالى
Baghdad	AL-Rusafa/1	0	0	0	0	0	0	0	0	0	0	0	0	0	0	0	الرصافة/1
	AL-Rusafa/2	0	0	1	0	0	1	0	1	1	0	0	1	1	1	1	الرصافة/2
	AL-Rusafa/3	0	0	0	0	0	0	0	0	0	0	0	0	0	0	0	الرصافة/3
	AL-Karkh/1	0	0	0	0	0	0	0	0	0	0	0	0	0	0	0	الكرخ/1
	AL-Karkh/2	0	0	0	0	0	0	0	0	0	0	0	0	0	0	0	الكرخ/2
	AL-Karkh/3	0	0	0	0	0	0	0	0	0	0	0	0	0	0	0	الكرخ/3
AL-Anbar	0	0	1	0	0	0	1	0	1	0	0	1	1	1	1	1	الانبار
Babylon	855	2	2	0	2	0	0	0	2	0	1	1	1	2	2	2	بابل
Kerbela	0	0	0	0	0	0	0	0	0	0	0	0	0	0	0	0	كربلاء
Najaf	0	0	0	0	0	0	0	0	0	0	0	0	0	0	0	0	النجف
Qadysia	1253	1	1	0	0	0	1	0	1	0	0	1	1	1	1	1	القادسية
Al-muthanna	0	0	1	0	0	1	0	0	1	0	1	0	1	1	1	1	المثنى
Wasit	0	0	0	0	0	0	0	0	0	0	0	0	0	0	0	0	واسط
Thi-Qar	30	1	1	0	0	0	0	1	1	0	0	1	1	1	1	1	ذي قار
Missan	0	0	0	0	0	0	0	0	0	0	0	0	0	0	0	0	ميسان
Basrah	0	0	0	0	0	0	0	0	0	0	0	0	0	0	0	0	البصرة
<b>Total</b>	<b>2488</b>	<b>5</b>	<b>9</b>	<b>0</b>	<b>2</b>	<b>4</b>	<b>2</b>	<b>1</b>	<b>9</b>	<b>2</b>	<b>3</b>	<b>4</b>	<b>8</b>	<b>9</b>	<b>9</b>	<b>9</b>	<b>المجموع</b>

القسم الخامس  
المدارس المهنية التجارية

عدد المدارس وعدد الطلبة المقبولين الجدد والطلبة الموجودين واعضاء الهيئة التدريسية واستقلالية وبيئة المدرسة في المدارس المهنية التجارية حسب الجنس والمحافظه (الصباحي والمسائي) للعام الدراسي 2017/2018

Number of schools , accepted and existing students , teaching staff and the independence of commercial schools by sex and governorate (morning and evening) for 2017/2018

Table ( 58 )

جدول (58)

Governorate	بيئة المدرسة			استقلالية المدرسة			عدد أعضاء الهيئة التدريسية			عدد الطلبة الموجودين			عدد الطلبة المقبولين الجدد			عدد المدارس			المحافظة		
	School environment			school independence			Teaching staff			Existing students			Number of new students			No .of schools					
	مجموع	ريف	حضر	مجموع	ضيف	اصلية	مجموع	اناث	ذكور	مجموع	إناث	ذكور	مجموع	إناث	ذكور	مجموع	مختلط	إناث		ذكور	
Total	Rural	Urban	Total	Guest	Origion	Total	Female	Male	Total	Female	Male	Total	Female	Male	Total	Mixed	Female	Male			
Nineveh	5	0	5	5	1	4	52	34	18	160	96	64	59	28	31	5	0	4	1	نينوى	
Salah-Aldeen	9	0	9	9	6	3	88	49	39	461	362	99	168	139	29	9	2	6	1	صلاح الدين	
Kirkuk	4	0	4	4	0	4	78	65	13	412	343	69	63	55	8	4	0	3	1	كركوك	
Dyala	2	0	2	2	0	2	65	50	15	238	157	81	62	45	17	2	0	1	1	ديالى	
Baghdad	Rusafa/1	7	0	7	7	3	4	231	201	30	768	462	306	248	160	88	7	0	5	2	الرصافة/1
	Rusafa/2	10	0	10	10	3	7	219	206	13	1169	937	232	424	347	77	10	0	9	1	الرصافة/2
	Rusafa/3	4	0	4	4	2	2	74	61	13	442	209	233	137	63	74	4	0	2	2	الرصافة/3
	Karkh/1	6	0	6	6	0	6	170	142	28	763	377	386	223	110	113	6	0	4	2	الكرخ/1
	Karkh/2	6	0	6	6	3	3	141	132	9	676	556	120	235	198	37	6	0	6	0	الكرخ/2
	Karkh/3	6	0	6	6	3	3	171	142	29	816	391	425	246	133	113	6	0	4	2	الكرخ/3
Al-Anbar	5	0	5	5	3	2	69	30	39	116	63	53	100	62	38	5	0	4	1	الانبار	
Babylon	3	0	3	3	1	2	127	109	18	336	227	109	93	63	30	3	0	3	0	بابل	
Kerbela	2	0	2	2	0	2	83	57	26	419	152	267	109	43	66	2	0	1	1	كربلاء	
Najaf	2	0	2	2	2	0	48	33	15	289	151	138	74	32	42	2	0	1	1	النجف	
Qadysia	2	0	2	2	0	2	94	69	25	329	165	164	84	24	60	2	0	1	1	القادسية	
Al-muthanna	3	0	3	3	1	2	48	33	15	174	130	44	39	34	5	3	0	2	1	المتنسى	
Wasit	4	0	4	4	1	3	65	54	11	320	222	98	109	79	30	4	0	3	1	واسط	
Thi-Qar	4	0	4	4	2	2	110	87	23	279	196	83	112	73	39	4	0	3	1	ذي قار	
Missan	8	0	8	8	4	4	153	84	69	1143	343	800	271	104	167	8	0	5	3	ميسان	
Basrah	6	0	6	6	3	3	150	92	58	1650	595	1055	431	175	256	6	1	3	2	البصرة	
Total	98	0	98	98	38	60	2236	1730	506	10960	6134	4826	3287	1967	1320	98	3	70	25	المجموع	

عدد المدارس والطلبة الموجودين واعضاء الهيئة التدريسية وعدد الشعب في المدارس المهنية التجارية حسب الصف والجنس والمحافظه (الصباحي والمسائي) للعام الدراسي 2018/2017

Number of schools and existing students and the number grades in the Vocational commercial schools by grade , sex and governorate (morning and evening) for 2017/2018

Table (59)

جدول ( 59 )

Governorate	عدد الطلبة الموجودين حسب الصف																				المحافظة		
	عدد الشعب		Existing students by grade															عدد المدارس حسب الازدواجية					
	المجموع الكلي		الصف الثالث			الصف الثاني			الصف الاول			Number of schools by shifts											
	مجموع	مختلط	إناث	ذكور	مجموع	إناث	ذكور	مجموع	إناث	ذكور	مجموع	إناث	ذكور	مجموع	إناث	ذكور	مجموع	مزودة مع نفسها ومع اخرى	مزودة مع اخرى	مزودة على نفسها		غير مزودة	
Total	Mixed	Female	Male	Total	Female	Male	Total	Female	Male	Total	Female	Male	Total	Female	Male	Total							
Nineveh	21	0	13	8	160	96	64	72	40	32	28	27	1	60	29	31	5	0	2	0	3	نينوى	
Salah-Aldeen	33	1	24	8	461	362	99	155	113	42	123	95	28	183	154	29	9	0	7	0	2	صلاح الدين	
Kirkuk	30	0	23	7	412	343	69	208	164	44	140	123	17	64	56	8	4	0	1	0	3	كركوك	
Dyala	13	0	9	4	238	157	81	102	61	41	72	50	22	64	46	18	2	0	0	1	1	ديالى	
Baghdad	Rusafa/1	41	0	27	14	768	462	306	266	165	101	245	133	112	257	164	93	7	0	5	0	2	الرصافة/1
	Rusafa/2	68	0	56	12	1169	937	232	375	306	69	368	283	85	426	348	78	10	0	4	0	6	الرصافة/2
	Rusafa/3	21	0	11	10	442	209	233	160	72	88	143	73	70	139	64	75	4	0	2	0	2	الرصافة/3
	Karkh/1	42	0	24	18	763	377	386	269	132	137	262	128	134	232	117	115	6	0	0	0	6	الكرخ/1
	Karkh/2	36	0	30	6	676	556	120	211	159	52	227	196	31	238	201	37	6	0	3	1	2	الكرخ/2
	Karkh/3	37	0	22	15	816	391	425	278	126	152	284	132	152	254	133	121	6	0	3	0	3	الكرخ/3
Al-Anbar	14	0	8	6	116	63	53	6	0	6	8	0	8	102	63	39	5	1	4	0	0	الانبار	
Babylon	22	0	16	6	336	227	109	123	96	27	114	68	46	99	63	36	3	0	2	0	1	بابل	
Kerbela	24	0	10	14	419	152	267	136	51	85	157	49	108	126	52	74	2	0	0	0	2	كربلاء	
Najaf	17	0	7	10	289	151	138	115	57	58	100	62	38	74	32	42	2	0	2	0	0	النجف	
Qadysia	9	0	3	6	329	165	164	132	81	51	104	53	51	93	31	62	2	0	0	0	2	القادسية	
Al-muthanna	12	0	8	4	174	130	44	79	50	29	56	46	10	39	34	5	3	0	1	0	2	المثنى	
Wasit	16	0	10	6	320	222	98	109	67	42	99	73	26	112	82	30	4	0	1	0	3	واسط	
Thi-Qar	19	0	11	8	279	196	83	68	43	25	95	76	19	116	77	39	4	0	4	0	0	ذي قار	
Missan	55	0	20	35	1143	343	800	515	123	392	347	112	235	281	108	173	8	0	4	0	4	ميسان	
Basrah	60	7	21	32	1650	595	1055	585	210	375	593	206	387	472	179	293	6	0	6	0	0	البصرة	
Total	590	8	353	229	10960	6134	4826	3964	2116	1848	3565	1985	1580	3431	2033	1398	98	1	51	2	44	المجموع	

عدد المدارس والطلبة الموجودين واعضاء الهيئة التدريسية وعدد الشعب في المدارس المهنية التجارية حسب الصف والجنس والمحافظة (الصباحي فقط) للعام الدراسي 2018/2017

Number of schools , existing students ,teaching staff and the number gradees in the Vocational commercial schools by grade , sex and governorate (morning) for 2017/2018

جدول ( 60 )

Table ( 60 )

Governorate	عدد الشعب			عدد أعضاء الهيئة التدريسية			عدد الطلبة الموجودين حسب الصف									عدد المدارس				المحافظة					
	No of grades			Number of yeaching staff			المجموع الكلي			Existing students by grade			الصف الاول			No of schools									
	مجموع	مختلط	إناث	ذكور	مجموع	إناث	ذكور	مجموع	إناث	ذكور	الصف الثالث			الصف الثاني			الصف الاول				مجموع	مختلط	إناث	ذكور	
											مجموع	إناث	ذكور	مجموع	إناث	ذكور	مجموع	إناث	ذكور						مجموع
Total	Mixed	Female	Male	Total	Female	Male	Total	Female	Male	Total	Female	Male	Total	Female	Male	Total	Female	Male	Total	Mixed	Female	Male			
Nineveh	21	0	13	8	52	34	18	160	96	64	72	40	32	28	27	1	60	29	31	5	0	4	1	نينوى	
Salah-Aldeen	33	1	24	8	88	49	39	461	362	99	155	113	42	123	95	28	183	154	29	9	2	6	1	صلاح الدين	
Kirkuk	30	0	23	7	78	65	13	412	343	69	208	164	44	140	123	17	64	56	8	4	0	3	1	كركوك	
Dyala	13	0	9	4	65	50	15	238	157	81	102	61	41	72	50	22	64	46	18	2	0	1	1	ديالى	
Baghdad	Rusafa/1	36	0	27	9	197	179	18	672	462	210	224	165	59	216	133	83	232	164	68	6	0	5	1	الرصافة/1
	Rusafa/2	68	0	56	12	219	206	13	1169	937	232	375	306	69	368	283	85	426	348	78	10	0	9	1	الرصافة/2
	Rusafa/3	21	0	11	10	74	61	13	442	209	233	160	72	88	143	73	70	139	64	75	4	0	2	2	الرصافة/3
	Karkh/1	42	0	24	18	170	142	28	763	377	386	269	132	137	262	128	134	232	117	115	6	0	4	2	الكرخ/1
	Karkh/2	36	0	30	6	141	132	9	676	556	120	211	159	52	227	196	31	238	201	37	6	0	6	0	2/الكرخ
	Karkh/3	33	0	22	11	143	129	14	685	391	294	222	126	96	239	132	107	224	133	91	5	0	4	1	الكرخ/3
Al-Anbar	14	0	8	6	69	30	39	116	63	53	6	0	6	8	0	8	102	63	39	5	0	4	1	الأنبار	
Babylon	22	0	16	6	127	109	18	336	227	109	123	96	27	114	68	46	99	63	36	3	0	3	0	بابل	
Karbela	21	0	10	11	80	56	24	369	152	217	125	51	74	141	49	92	103	52	51	2	0	1	1	كربلاء	
Najaf	14	0	7	7	48	33	15	254	151	103	98	57	41	89	62	27	67	32	35	2	0	1	1	النجف	
Qadysia	9	0	3	6	94	69	25	329	165	164	132	81	51	104	53	51	93	31	62	2	0	1	1	القادسية	
Al-muthanna	12	0	8	4	48	33	15	174	130	44	79	50	29	56	46	10	39	34	5	3	0	2	1	المتنسى	
Wasit	16	0	10	6	65	54	11	320	222	98	109	67	42	99	73	26	112	82	30	4	0	3	1	واسط	
Thi-Qar	19	0	11	8	110	87	23	279	196	83	68	43	25	95	76	19	116	77	39	4	0	3	1	ذي قار	
Missan	52	0	17	35	143	74	69	1085	285	800	497	105	392	327	92	235	261	88	173	7	0	4	3	ميسان	
Basrah	53	5	21	27	138	92	46	1460	592	868	515	209	306	524	206	318	421	177	244	5	0	3	2	البيصرة	
Total	565	6	350	209	2149	1684	465	10400	6073	4327	3750	2097	1653	3375	1965	1410	3275	2011	1264	94	2	69	23	المجموع	

عدد المدارس والطلبة الموجودين واعضاء الهيئة التدريسية وعدد الشعب في المدارس المهنية التجارية حسب الصف والجنس والمحافظه (المسائي فقط) للعام الدراسي 2018/2017

Number of schools , existing students ,teaching staff and the number gradees in the Vocational commercial schools by grade , sex and governorate (evening) for 2017/2018

Table ( 61)

جدول ( 61)

Governorate	No of grades	Existing students by grade																			المحافظة				
		عدد الشعب			عدد أعضاء الهيئة التدريسية			المجموع الكلي			الصف الثالث			الصف الثاني			الصف الاول			عدد المدارس					
		Number of yeaching staff			Total			Third grade			Second grade			First grade			No of schools								
		مجموع	مختلط	إناث	مجموع	إناث	ذكور	مجموع	إناث	ذكور	مجموع	إناث	ذكور	مجموع	إناث	ذكور	مجموع	إناث	ذكور	مجموع		مختلط	إناث	ذكور	
Total	Mixed	Female	Total	Female	Male	Total	Female	Male	Total	Female	Male	Total	Female	Male	Total	Female	Male	Total	Mixed	Female	Male				
Nineveh	0	0	0	0	0	0	0	0	0	0	0	0	0	0	0	0	0	0	0	0	0	0	0	نينوى	
Salah-Aldeen	0	0	0	0	0	0	0	0	0	0	0	0	0	0	0	0	0	0	0	0	0	0	0	صلاح الدين	
Kirkuk	0	0	0	0	0	0	0	0	0	0	0	0	0	0	0	0	0	0	0	0	0	0	0	كركوك	
Dyala	0	0	0	0	0	0	0	0	0	0	0	0	0	0	0	0	0	0	0	0	0	0	0	ديالى	
Baghdad	Rusafa/1	5	0	0	5	34	22	12	96	0	96	42	0	42	29	0	29	25	0	25	1	0	0	1	الرصافة/1
	Rusafa/2	0	0	0	0	0	0	0	0	0	0	0	0	0	0	0	0	0	0	0	0	0	0	0	الرصافة/2
	Rusafa/3	0	0	0	0	0	0	0	0	0	0	0	0	0	0	0	0	0	0	0	0	0	0	0	الرصافة/3
	Karkh/1	0	0	0	0	0	0	0	0	0	0	0	0	0	0	0	0	0	0	0	0	0	0	0	الكرخ/1
	Karkh/2	0	0	0	0	0	0	0	0	0	0	0	0	0	0	0	0	0	0	0	0	0	0	0	الكرخ/2
	Karkh/3	4	0	0	4	28	13	15	131	0	131	56	0	56	45	0	45	30	0	30	1	0	0	1	الكرخ/3
Al-Anbar	0	0	0	0	0	0	0	0	0	0	0	0	0	0	0	0	0	0	0	0	0	0	0	الانبار	
Babylon	0	0	0	0	0	0	0	0	0	0	0	0	0	0	0	0	0	0	0	0	0	0	0	بابل	
Kerbela	3	0	0	3	3	1	2	50	0	50	11	0	11	16	0	16	23	0	23	0	0	0	0	0	كربلاء
Najaf	3	0	0	3	0	0	0	35	0	35	17	0	17	11	0	11	7	0	7	0	0	0	0	0	التجف
Qadysia	0	0	0	0	0	0	0	0	0	0	0	0	0	0	0	0	0	0	0	0	0	0	0	0	القادسية
Al-muthanna	0	0	0	0	0	0	0	0	0	0	0	0	0	0	0	0	0	0	0	0	0	0	0	0	المتنسى
Wasit	0	0	0	0	0	0	0	0	0	0	0	0	0	0	0	0	0	0	0	0	0	0	0	0	واسط
Thi-Qar	0	0	0	0	0	0	0	0	0	0	0	0	0	0	0	0	0	0	0	0	0	0	0	0	ذي قار
Missan	3	0	3	0	10	10	0	58	58	0	18	18	0	20	20	0	20	20	0	1	0	1	0	0	ميسان
Basrah	7	2	0	5	12	0	12	190	3	187	70	1	69	69	0	69	51	2	49	1	1	0	0	0	البصرة
<b>Total</b>	<b>25</b>	<b>2</b>	<b>3</b>	<b>20</b>	<b>87</b>	<b>46</b>	<b>41</b>	<b>560</b>	<b>61</b>	<b>499</b>	<b>214</b>	<b>19</b>	<b>195</b>	<b>190</b>	<b>20</b>	<b>170</b>	<b>156</b>	<b>22</b>	<b>134</b>	<b>4</b>	<b>1</b>	<b>1</b>	<b>2</b>	<b>0</b>	<b>المجموع</b>



عدد الطلبة المقبولين الجدد في المدارس المهنية التجارية حسب العمر والجنس والمحافظة ( الصباحي والمسائي ) للعام الدراسي 2018/2017

Number of new students in the Vocational commercial schools by age , sex and governorate (morning and evening) for 2017/2018

Table (62)

جدول (62)

Governorate	المجموع Total	عمر 15 سنة		عمر 16 سنة		عمر 17 سنة		عمر 18 سنة		عمر 19 سنة		المحافظة			
		15 years		16 years		17 years		18 years		19 years					
		إناث Female	ذكور Male	إناث Female	ذكور Male	إناث Female	ذكور Male	إناث Female	ذكور Male	إناث Female	ذكور Male				
Nineveh	59	28	31	9	18	5	8	3	3	4	0	7	2	نينوى	
Salah-Aldeen	168	139	29	25	1	32	3	34	4	29	11	19	10	صلاح الدين	
Kirkuk	63	55	8	5	0	4	0	10	0	10	3	26	5	كركوك	
Dyala	62	45	17	11	6	9	1	6	2	12	5	7	3	ديالى	
Baghdad	Rusafa/1	248	160	88	19	0	20	14	35	29	42	26	44	19	الرصافة/1
	Rusafa/2	424	347	77	43	5	45	9	62	18	109	25	88	20	الرصافة/2
	Rusafa/3	137	63	74	13	12	14	19	17	23	11	11	8	9	الرصافة/3
	Karkh/1	223	110	113	13	10	10	29	19	23	30	30	38	21	الكرخ/1
	Karkh/2	235	198	37	15	2	26	6	48	11	46	8	63	10	الكرخ/2
	Karkh/3	246	133	113	13	15	23	14	26	23	41	36	30	25	الكرخ/3
Al-Anbar	100	62	38	42	8	4	6	7	16	7	5	2	3	الأنبار	
Babylon	93	63	30	10	3	12	6	17	6	12	6	12	9	بابل	
Kerbela	109	43	66	6	20	6	10	12	9	6	18	13	9	كربلاء	
Najaf	74	32	42	4	11	7	7	8	11	8	12	5	1	النجف	
Qadysia	84	24	60	5	13	2	15	4	13	7	14	6	5	القادسية	
Al-muthanna	39	34	5	8	0	6	0	10	2	5	1	5	2	المتنبي	
Wasit	109	79	30	22	0	16	7	19	15	12	5	10	3	واسط	
Thi-Qar	112	73	39	12	11	1	8	5	14	7	4	48	2	ذي قار	
Missan	271	104	167	25	41	22	51	22	34	18	23	17	18	ميسان	
Basrah	431	175	256	16	60	36	52	45	49	43	48	35	47	البصرة	
<b>Total</b>	<b>3287</b>	<b>1967</b>	<b>1320</b>	<b>316</b>	<b>236</b>	<b>300</b>	<b>265</b>	<b>409</b>	<b>305</b>	<b>459</b>	<b>291</b>	<b>483</b>	<b>223</b>	<b>المجموع</b>	

عدد الطلبة الموجودين في المدارس المهنية التجارية حسب العمر والصف والجنس والمحافظة ( الصباحي والمسائي ) للعام الدراسي 2018/2017

Number of existing students in the Vocational commercial schools by age , sex and governorate (morning and evening) for 2017/2018

جدول ( 63 )

Table ( 63 )

Governorate	الصف الاول													المحافظة	
	First grade														
	المجموع		عمر 19 سنة		عمر 18 سنة		عمر 17 سنة		عمر 16 سنة		عمر 15 سنة				
	Total	إناث	ذكور	إناث	ذكور	إناث	ذكور	إناث	ذكور	إناث	ذكور	إناث			ذكور
Total	Female	Male	Female	Male	Female	Male	Female	Male	Female	Male	Female	Male			
Nineveh	60	29	31	10	18	5	8	3	3	4	0	7	2	نينوى	
Salah-Aldeen	183	154	29	38	1	34	3	34	4	29	11	19	10	صلاح الدين	
Kirkuk	64	56	8	5	0	4	0	11	0	10	3	26	5	كركوك	
Dyala	64	46	18	11	6	9	1	6	3	13	5	7	3	ديالى	
Baghdad	Rusafa/1	257	164	93	20	1	20	15	36	31	44	27	44	19	الرصافة/1
	Rusafa/2	426	348	78	43	5	45	9	62	19	110	25	88	20	الرصافة/2
	Rusafa/3	139	64	75	14	13	14	19	17	23	11	11	8	9	الرصافة/3
	Karkh/1	232	117	115	16	10	12	29	20	23	31	32	38	21	الكرخ/1
	Karkh/2	238	201	37	15	2	26	6	51	11	46	8	63	10	الكرخ/2
	Karkh/3	254	133	121	13	15	23	17	26	25	41	39	30	25	الكرخ/3
Al-Anbar	102	63	39	43	8	4	6	7	17	7	5	2	3	الانبار	
Babylon	99	63	36	10	6	12	8	17	7	12	6	12	9	بابل	
Kerbela	126	52	74	9	22	9	12	14	12	7	19	13	9	كربلاء	
Najaf	74	32	42	4	11	7	7	8	11	8	12	5	1	التجف	
Qadysia	93	31	62	9	13	2	15	7	13	7	16	6	5	القادسية	
Al-muthanna	39	34	5	8	0	6	0	10	2	5	1	5	2	المتنسى	
Wasit	112	82	30	23	0	16	7	19	15	14	5	10	3	واسط	
Thi-Qar	116	77	39	12	11	1	8	9	14	7	4	48	2	ذي قار	
Missan	281	108	173	26	41	25	54	22	37	18	23	17	18	ميسان	
Basrah	472	179	293	18	75	38	57	45	58	43	56	35	47	البصرة	
Total	3431	2033	1398	347	258	312	281	424	328	467	308	483	223	المجموع	

Table ( 63 ) con .

تابع جدول ( 63 )

Governorate	الصف الثاني Second grade														المحافظة
	المجموع		عمر 20 سنة		عمر 19 سنة		عمر 18 سنة		عمر 17 سنة		عمر 16 سنة				
	Total		20 years		19 years		18 years		17 years		16 years				
مجموع	إناث	ذكور	إناث	ذكور	إناث	ذكور	إناث	ذكور	إناث	ذكور	إناث	ذكور			
	Total	Female	Male	Female	Male	Female	Male	Female	Male	Female	Male	Female	Male		
Nineveh	28	27	1	15	1	3	0	1	0	3	0	5	0	نينوى	
Salah-Aldeen	123	95	28	22	3	24	6	17	8	15	7	17	4	صلاح الدين	
Kirkuk	140	123	17	23	5	19	3	19	5	30	3	32	1	كركوك	
Dyala	72	50	22	10	6	4	5	13	5	13	2	10	4	ديالى	
Baghdad	Rusafa/1	245	133	112	12	1	16	18	32	31	37	32	36	30	الرصافة/1
	Rusafa/2	368	283	85	30	6	35	16	70	19	86	21	62	23	الرصافة/2
	Rusafa/3	143	73	70	21	19	10	19	16	15	15	12	11	5	الرصافة/3
	Karkh/1	262	128	134	20	13	17	20	41	37	21	41	29	23	الكرخ/1
	Karkh/2	227	196	31	31	1	23	5	45	6	49	10	48	9	الكرخ/2
	Karkh/3	284	132	152	31	16	21	22	25	28	32	50	23	36	الكرخ/3
Al-Anbar	8	0	8	0	2	0	6	0	0	0	0	0	0	الانبار	
Babylon	114	68	46	12	10	12	10	14	14	16	10	14	2	بابل	
Kerbela	157	49	108	11	35	7	26	10	24	9	12	12	11	كربلاء	
Najaf	100	62	38	6	18	9	2	17	2	23	10	7	6	النجف	
Qadysia	104	53	51	22	15	7	15	4	9	15	7	5	5	القادسية	
Al-muthanna	56	46	10	11	2	15	2	12	3	4	1	4	2	المتنسى	
Wasit	99	73	26	18	6	12	11	11	5	19	1	13	3	واسط	
Thi-Qar	95	76	19	19	5	3	5	8	1	5	5	41	3	ذي قار	
Missan	347	112	235	31	69	30	49	16	51	9	41	26	25	ميسان	
Basrah	593	206	387	21	137	51	56	49	75	38	65	47	54	البصرة	
Total	3565	1985	1580	366	370	318	296	420	338	439	330	442	246	المجموع	

		الصف الثالث													
		Third grade													
		المجموع		عمر 21 سنة		عمر 20 سنة		عمر 19 سنة		عمر 18 سنة		عمر 17 سنة			
Governorate	مجموع	Total		21 years		20 years		19 years		18 years		17 years		المحافظة	
		إناث	ذكور	إناث	ذكور	إناث	ذكور	إناث	ذكور	إناث	ذكور	إناث	ذكور		
	Total	Female	Male	Female	Male	Female	Male	Female	Male	Female	Male	Female	Male		
Nineveh	72	40	32	17	13	7	16	12	2	4	1	0	0	نينوى	
Salah-Aldeen	155	113	42	20	2	27	11	18	12	28	9	20	8	صلاح الدين	
Kirkuk	208	164	44	42	16	26	8	33	11	24	6	39	3	كركوك	
Dyala	102	61	41	20	23	13	5	7	4	16	8	5	1	ديالى	
Baghdad	Rusafa/1	266	165	101	13	12	23	41	23	50	18	49	25	الرصافة/1	
	Rusafa/2	375	306	69	31	7	42	14	78	15	84	20	71	الرصافة/2	
	Rusafa/3	160	72	88	24	21	14	20	10	23	12	18	12	الرصافة/3	
	Karkh/1	269	132	137	15	18	34	32	23	29	26	34	34	24	الكرخ/1
	Karkh/2	211	159	52	14	6	28	9	32	12	53	13	32	12	الكرخ/2
	Karkh/3	278	126	152	24	26	27	22	24	22	27	43	24	39	الكرخ/3
Al-Anbar	6	0	6	0	4	0	2	0	0	0	0	0	0	الانبار	
Babylon	123	96	27	24	1	17	2	21	7	18	5	16	12	بابل	
Kerbela	136	51	85	18	21	7	23	6	16	9	15	11	10	كربلاء	
Najaf	115	57	58	4	26	11	9	16	9	13	7	13	7	النجف	
Qadysia	132	81	51	24	15	28	18	12	7	5	6	12	5	القادسية	
Al-muthanna	79	50	29	22	10	11	6	8	3	6	5	3	5	المتنسى	
Wasit	109	67	42	12	0	13	22	14	11	17	7	11	2	واسط	
Thi-Qar	68	43	25	8	13	4	4	8	2	6	2	17	4	ذي قار	
Missan	515	123	392	43	73	17	92	26	96	17	66	20	65	ميسان	
Basrah	585	210	375	20	146	45	67	50	68	44	62	51	32	البصرة	
Total	3964	2116	1848	395	453	383	405	439	372	459	345	440	273	المجموع	

Table ( 63 ) con .

تابع جدول ( 63 )

		المجموع الكلي																	
		Total																	
		المجموع		عمر 21 سنة		عمر 20 سنة		عمر 19 سنة		عمر 18 سنة		عمر 17 سنة		عمر 16 سنة		عمر 15 سنة			
		Total		21 years		20 years		19 years		18 years		17 years		16 years		15 years			
Governorate	مجموع	إناث	ذكور	إناث	ذكور	إناث	ذكور	إناث	ذكور	إناث	ذكور	إناث	ذكور	إناث	ذكور	إناث	ذكور	المحافظة	
	Total	Female	Male	Female	Male	Female	Male	Female	Male	Female	Male	Female	Male	Female	Male	Female	Male		
Nineveh	160	96	64	17	13	22	17	25	20	10	9	6	3	9	0	7	2	نينوى	
Salah-Aldeen	461	362	99	20	2	49	14	80	19	79	20	69	19	46	15	19	10	صلاح الدين	
Kirkuk	412	343	69	42	16	49	13	57	14	47	11	80	6	42	4	26	5	كركوك	
Dyala	238	157	81	20	23	23	11	22	15	38	14	24	6	23	9	7	3	ديالى	
Baghdad	Rusafa/1	768	462	306	13	12	24	24	77	42	102	64	122	88	80	57	44	19	الرصافة/1
	Rusafa/2	1169	937	232	31	7	72	20	156	36	199	48	219	53	172	48	88	20	الرصافة/2
	Rusafa/3	442	209	233	24	21	35	39	34	55	42	52	44	41	22	16	8	9	الرصافة/3
	Karkh/1	763	377	386	15	18	54	45	56	59	79	100	75	88	60	55	38	21	الكرخ/1
	Karkh/2	676	556	120	14	6	59	10	70	19	124	25	132	33	94	17	63	10	الكرخ/2
	Karkh/3	816	391	425	24	26	58	38	58	59	75	88	82	114	64	75	30	25	الكرخ/3
Al-Anbar	116	63	53	0	4	0	4	43	14	4	6	7	17	7	5	2	3	الانبار	
Babylon	336	227	109	24	1	29	12	43	23	44	27	49	29	26	8	12	9	بابل	
Kerbela	419	152	267	18	21	18	58	22	64	28	51	34	34	19	30	13	9	كربلاء	
Najaf	289	151	138	4	26	17	27	29	22	37	16	44	28	15	18	5	1	النجف	
Qadysia	329	165	164	24	15	50	33	28	35	11	30	34	25	12	21	6	5	القادسية	
Al-muthanna	174	130	44	22	10	22	8	31	5	24	8	17	8	9	3	5	2	المتنسى	
Wasit	320	222	98	12	0	31	28	49	22	44	19	49	18	27	8	10	3	واسط	
Thi-Qar	279	196	83	8	13	23	9	23	18	15	11	31	23	48	7	48	2	ذي قار	
Missan	1143	343	800	43	73	48	161	82	186	58	171	51	143	44	48	17	18	ميسان	
Basrah	1650	595	1055	20	146	66	204	119	199	131	194	134	155	90	110	35	47	البصرة	
Total	10960	6134	4826	395	453	749	775	1104	926	1191	964	1303	931	909	554	483	223	المجموع	

عدد الطلبة الموجودين في المدارس المهنية التجارية حسب العمر والصف والجنس (الصباحي ومسائي) للعام الدراسي 2018/2017

Number of existing students in the Vocational commercial schools by age , sex and grade (morning and evening) for 2017/2018

Table (64)

جدول ( 64 )

Year	المجموع			الصف الثالث			الصف الثاني			الصف الاول			العمر
	Total			Third grade			Second grade			First grade			
	مجموع	إناث	ذكور	مجموع	إناث	ذكور	مجموع	إناث	ذكور	مجموع	إناث	ذكور	
	Total	Female	Male	Total	Female	Male	Total	Female	Male	Total	Female	Male	
15 years	706	483	223	0	0	0	0	0	0	706	483	223	عمر 15 سنة
16 years	1463	909	554	0	0	0	688	442	246	775	467	308	عمر 16 سنة
17 years	2234	1303	931	713	440	273	769	439	330	752	424	328	عمر 17 سنة
18 years	2155	1191	964	804	459	345	758	420	338	593	312	281	عمر 18 سنة
19 years	2030	1104	926	811	439	372	614	318	296	605	347	258	عمر 19 سنة
20 years	1524	749	775	788	383	405	736	366	370	0	0	0	عمر 20 سنة
21 years	848	395	453	848	395	453	0	0	0	0	0	0	عمر 21 سنة
Total	10960	6134	4826	3964	2116	1848	3565	1985	1580	3431	2033	1398	المجموع

عدد الطلبة الراسبين في المدارس المهنية التجارية حسب اسباب الرسوب و الصف والجنس والمحافظه ( الصباحي والمسائي ) للعام الدراسي 2017/2016

Number of failing students in Vocational commercial schools by reasons of failure , grade, sex, and governorate (morning and evening) for 2016/2017

Table ( 65 )

جدول ( 65 )

Governorate	الفشل في الامتحان												المحافظة
	المجموع الكلي			الصف الثالث			الصف الثاني			الصف الأول			
	Total			Third grade			Second grade			First grade			
	مجموع	إناث	ذكور	مجموع	إناث	ذكور	مجموع	إناث	ذكور	مجموع	إناث	ذكور	
Total	Female	Male	Total	Female	Male	Total	Female	Male	Total	Female	Male		
Nineveh	25	3	22	25	3	22	0	0	0	0	0	0	نينوى
Salah-Aldeen	8	7	1	0	0	0	6	5	1	2	2	0	صلاح الدين
Kirkuk	15	15	0	12	12	0	1	1	0	2	2	0	كركوك
Dyala	8	1	7	3	0	3	4	0	4	1	1	0	ديالى
Baghdad	Rusafa/1	38	11	27	3	2	25	7	18	10	3	7	الرصافة/1
	Rusafa/2	26	16	10	10	5	12	10	2	4	1	3	الرصافة/2
	Rusafa/3	3	0	3	2	0	2	1	0	0	0	0	الرصافة/3
	Karkh/1	80	48	32	27	8	19	24	22	2	18	11	الكرخ/1
	Karkh/2	39	24	15	12	12	0	8	3	5	9	10	الكرخ/2
	Karkh/3	28	4	24	15	2	13	7	1	6	6	5	الكرخ/3
Al-Anbar	14	0	14	14	0	14	0	0	0	0	0	0	الانبار
Babylon	73	36	37	26	16	10	27	14	13	20	6	14	بابل
Kerbela	18	5	13	4	1	3	8	4	4	6	0	6	كربلاء
Najaf	17	9	8	9	2	7	6	5	1	2	2	0	النجف
Qadysia	11	8	3	3	0	3	7	7	0	1	1	0	القادسية
Al-muthanna	7	7	0	7	7	0	0	0	0	0	0	0	المتنبي
Wasit	5	1	4	4	1	3	1	0	1	0	0	0	واسط
Thi-Qar	23	10	13	3	1	2	11	5	6	9	4	5	ذي قار
Missan	53	10	43	49	6	43	2	2	0	2	2	0	ميسان
Basrah	156	40	116	27	1	26	79	23	56	50	16	34	البصرة
<b>Total</b>	<b>647</b>	<b>255</b>	<b>392</b>	<b>255</b>	<b>78</b>	<b>177</b>	<b>229</b>	<b>109</b>	<b>120</b>	<b>163</b>	<b>68</b>	<b>95</b>	<b>المجموع</b>

Table (65) con .

تابع جدول (65)

تجاوز أيام الغياب													المحافظة	
cross absence														
Governorate	المجموع الكلي			الصف الثالث			الصف الثاني			الصف الأول				
	مجموع	إناث	ذكور	مجموع	إناث	ذكور	مجموع	إناث	ذكور	مجموع	إناث	ذكور		
	Total	Female	Male	Total	Female	Male	Total	Female	Male	Total	Female	Male		
Nineveh	2	2	0	2	2	0	0	0	0	0	0	0	نينوى	
Salah-Aldeen	10	5	5	4	2	2	4	1	3	2	2	0	صلاح الدين	
Kirkuk	12	10	2	2	2	0	8	6	2	2	2	0	كركوك	
Dyala	5	3	2	2	2	0	1	0	1	2	1	1	ديالى	
Baghdad	Rusafa/1	35	13	22	5	3	2	9	5	4	21	5	16	الرصافة/1
	Rusafa/2	53	29	24	26	12	14	13	7	6	14	10	4	الرصافة/2
	Rusafa/3	10	3	7	4	0	4	6	3	3	0	0	0	الرصافة/3
	Karkh/1	32	24	8	14	6	8	11	11	0	7	7	0	الكرخ/1
	Karkh/2	26	18	8	13	10	3	7	5	2	6	3	3	الكرخ/2
	Karkh/3	11	0	11	5	0	5	6	0	6	0	0	0	الكرخ/3
Al-Anbar	11	1	10	8	1	7	3	0	3	0	0	0	الانبار	
Babylon	22	14	8	2	2	0	7	5	2	13	7	6	بابل	
Kerbela	55	11	44	5	1	4	16	4	12	34	6	28	كربلاء	
Najaf	24	12	12	3	1	2	12	8	4	9	3	6	النجف	
Qadysia	9	7	2	3	1	2	3	3	0	3	3	0	القادسية	
Al-muthanna	4	4	0	0	0	0	0	0	0	4	4	0	المثنى	
Wasit	14	10	4	3	3	0	3	3	0	8	4	4	واسط	
Thi-Qar	22	18	4	6	3	3	11	10	1	5	5	0	ذي قار	
Missan	40	15	25	14	4	10	13	5	8	13	6	7	ميسان	
Basrah	73	9	64	10	5	5	9	1	8	54	3	51	الْبصرة	
<b>Total</b>	<b>470</b>	<b>208</b>	<b>262</b>	<b>131</b>	<b>60</b>	<b>71</b>	<b>142</b>	<b>77</b>	<b>65</b>	<b>197</b>	<b>71</b>	<b>126</b>	<b>المجموع</b>	



Table (65) con .

تابع جدول (65)

أسباب أخرى													المحافظة	
Other reasons														
Governorate	المجموع الكلي			الصف الثالث			الصف الثاني			الصف الأول				
	مجموع	إناث	ذكور	مجموع	إناث	ذكور	مجموع	إناث	ذكور	مجموع	إناث	ذكور		
	Total	Female	Male	Total	Female	Male	Total	Female	Male	Total	Female	Male		
Nineveh	5	1	4	5	1	4	0	0	0	0	0	0	نينوى	
Salah-Aldeen	5	5	0	1	1	0	4	4	0	0	0	0	صلاح الدين	
Kirkuk	4	2	2	2	2	0	2	0	2	0	0	0	كركوك	
Dyala	6	6	0	1	1	0	4	4	0	1	1	0	ديالى	
Baghdad	Rusafa/1	34	16	18	17	7	10	7	5	2	10	4	6	الرصافة/1
	Rusafa/2	21	21	0	14	14	0	3	3	0	4	4	0	الرصافة/2
	Rusafa/3	0	0	0	0	0	0	0	0	0	0	0	0	الرصافة/3
	Karkh/1	49	35	14	22	8	14	10	10	0	17	17	0	الكرخ/1
	Karkh/2	0	0	0	0	0	0	0	0	0	0	0	0	الكرخ/2
	Karkh/3	26	0	26	22	0	22	4	0	4	0	0	0	الكرخ/3
Al-Anbar	1	1	0	1	1	0	0	0	0	0	0	0	الأنبار	
Babylon	4	4	0	2	2	0	1	1	0	1	1	0	بابل	
Kerbela	3	0	3	3	0	3	0	0	0	0	0	0	كربلاء	
Najaf	7	7	0	2	2	0	5	5	0	0	0	0	النجف	
Qadysia	0	0	0	0	0	0	0	0	0	0	0	0	القادسية	
Al-muthanna	23	20	3	15	14	1	5	3	2	3	3	0	المتن	
Wasit	1	1	0	0	0	0	0	0	0	1	1	0	واسط	
Thi-Qar	3	3	0	0	0	0	1	1	0	2	2	0	ذي قار	
Missan	15	5	10	6	2	4	5	1	4	4	2	2	ميسان	
Basrah	75	36	39	23	12	11	17	0	17	35	24	11	البيصرة	
<b>Total</b>	<b>282</b>	<b>163</b>	<b>119</b>	<b>136</b>	<b>67</b>	<b>69</b>	<b>68</b>	<b>37</b>	<b>31</b>	<b>78</b>	<b>59</b>	<b>19</b>	<b>المجموع</b>	

Table (65) . con

تابع جدول (65)

جميع الاسباب All reasons														
Governorate	المجموع الكلي			الصف الثالث			الصف الثاني			الصف الأول			المحافظة	
	مجموع Total	إناث Female	ذكور Male	مجموع Total	إناث Female	ذكور Male	مجموع Total	إناث Female	ذكور Male	مجموع Total	إناث Female	ذكور Male		
Nineveh	32	6	26	32	6	26	0	0	0	0	0	0	نينوى	
Salah-Aldeen	23	17	6	5	3	2	14	10	4	4	4	0	صلاح الدين	
Kirkuk	31	27	4	16	16	0	11	7	4	4	4	0	كركوك	
Dyala	19	10	9	6	3	3	9	4	5	4	3	1	ديالى	
Baghdad	Rusafa/1	107	40	67	25	11	14	41	17	24	41	12	29	الرصافة/1
	Rusafa/2	100	66	34	50	31	19	28	20	8	22	15	7	الرصافة/2
	Rusafa/3	13	3	10	6	0	6	7	3	4	0	0	0	الرصافة/3
	Karkh/1	161	107	54	63	22	41	45	43	2	53	42	11	الكرخ/1
	Karkh/2	65	42	23	25	22	3	15	8	7	25	12	13	الكرخ/2
	Karkh/3	65	4	61	42	2	40	17	1	16	6	1	5	الكرخ/3
Al-Anbar	26	2	24	23	2	21	3	0	3	0	0	0	الأنبار	
Babylon	99	54	45	30	20	10	35	20	15	34	14	20	بابل	
Kerbela	76	16	60	12	2	10	24	8	16	40	6	34	كربلاء	
Najaf	48	28	20	14	5	9	23	18	5	11	5	6	النجف	
Qadysia	20	15	5	6	1	5	10	10	0	4	4	0	القادسية	
Al-muthanna	34	31	3	22	21	1	5	3	2	7	7	0	المتن	
Wasit	20	12	8	7	4	3	4	3	1	9	5	4	واسط	
Thi-Qar	48	31	17	9	4	5	23	16	7	16	11	5	ذي قار	
Missan	108	30	78	69	12	57	20	8	12	19	10	9	ميسان	
Basrah	304	85	219	60	18	42	105	24	81	139	43	96	البصرة	
<b>Total</b>	<b>1399</b>	<b>626</b>	<b>773</b>	<b>522</b>	<b>205</b>	<b>317</b>	<b>439</b>	<b>223</b>	<b>216</b>	<b>438</b>	<b>198</b>	<b>240</b>	<b>المجموع</b>	

عدد الطلبة التاركين في المدارس المهنية التجارية حسب الصف والجنس والمحافظة ( الصباحي والمسائي ) للعام الدراسي 2018/2017

Number of leaving students in Vocational commercial schools by , grade, sex, and governorate (morning and evening) for 2017/2018

Table (66)

جدول (66)

Governorate	المجموع الكلي			الصف الثالث			الصف الثاني			الصف الأول			المحافظة	
	Total			Third grade			Second grade			First grade				
	مجموع	إناث	ذكور	مجموع	إناث	ذكور	مجموع	إناث	ذكور	مجموع	إناث	ذكور		
	Total	Female	Male	Total	Female	Male	Total	Female	Male	Total	Female	Male		
Nineveh	3	0	3	2	0	2	1	0	1	0	0	0	نينوى	
Salah-Aldeen	19	15	4	3	2	1	12	9	3	4	4	0	صلاح الدين	
Kirkuk	11	11	0	5	5	0	3	3	0	3	3	0	كركوك	
Dyala	7	7	0	3	3	0	2	2	0	2	2	0	ديالى	
Baghdad	Rusafa/1	31	31	0	6	6	0	15	15	0	10	10	0	الرصافة/1
	Rusafa/2	39	34	5	11	9	2	16	15	1	12	10	2	الرصافة/2
	Rusafa/3	21	21	0	8	8	0	9	9	0	4	4	0	الرصافة/3
	Karkh/1	18	14	4	6	3	3	6	5	1	6	6	0	الكرخ/1
	Karkh/2	30	26	4	6	6	0	10	10	0	14	10	4	الكرخ/2
	Karkh/3	31	18	13	16	7	9	10	8	2	5	3	2	الكرخ/3
Al-Anbar	0	0	0	0	0	0	0	0	0	0	0	0	الانبار	
Babylon	25	20	5	9	6	3	13	12	1	3	2	1	بابل	
Kerbela	24	13	11	5	3	2	11	6	5	8	4	4	كربلاء	
Najaf	12	10	2	3	2	1	6	6	0	3	2	1	النجف	
Qadysia	4	4	0	1	1	0	1	1	0	2	2	0	القادسية	
Al-muthanna	9	8	1	4	3	1	3	3	0	2	2	0	المتن	
Wasit	8	6	2	4	2	2	1	1	0	3	3	0	واسط	
Thi-Qar	8	8	0	4	4	0	0	0	0	4	4	0	ذي قار	
Missan	24	14	10	6	5	1	10	5	5	8	4	4	ميسان	
Basrah	89	29	60	27	8	19	23	7	16	39	14	25	البصرة	
Total	413	289	124	129	83	46	152	117	35	132	89	43	المجموع	

عدد الطلبة الناجحين في المدارس المهنية التجارية حسب الصف والجنس والمحافظة (الصباحي والمسائي) للعام الدراسي 2017/2016

Number of succeeded students in Vocational commercial schools by , grade, sex, and governorate (morning and evening) for 2016/2017

Table (67)

جدول ( 67 )

Governorate	المجموع الكلي			الصف الثالث			الصف الثاني			الصف الأول			المحافظة	
	Total			Third grade			Second grade			First grade				
	مجموع	إناث	ذكور	مجموع	إناث	ذكور	مجموع	إناث	ذكور	مجموع	إناث	ذكور		
	Total	Female	Male	Total	Female	Male	Total	Female	Male	Total	Female	Male		
Nineveh	228	67	161	228	67	161	0	0	0	0	0	0	نينوى	
Salah-Aldeen	343	221	122	131	75	56	120	78	42	92	68	24	صلاح الدين	
Kirkuk	471	382	89	160	125	35	172	132	40	139	125	14	كركوك	
Dyala	250	153	97	84	45	39	98	57	41	68	51	17	ديالى	
Baghdad	Rusafa/1	733	453	280	256	162	249	161	88	228	130	98	الرصافة/1	
	Rusafa/2	1112	904	208	405	330	341	295	46	366	279	87	الرصافة/2	
	Rusafa/3	394	164	230	139	47	92	138	56	82	117	61	الرصافة/3	
	Karkh/1	633	278	355	214	98	116	210	90	120	209	90	119	الكرخ/1
	Karkh/2	729	607	122	305	266	39	203	151	52	221	190	31	الكرخ/2
	Karkh/3	824	395	429	297	137	160	251	125	126	276	133	143	الكرخ/3
Al-Anbar	93	40	53	41	21	20	17	11	6	35	8	27	الأنبار	
Babylon	295	226	69	94	76	18	119	92	27	82	58	24	بابل	
Kerbela	353	137	216	87	36	51	130	53	77	136	48	88	كربلاء	
Najaf	273	147	126	78	41	37	106	52	54	89	54	35	النجف	
Qadysia	138	55	83	50	24	26	62	18	44	26	13	13	القادسية	
Al-muthanna	157	101	56	44	23	21	71	43	28	42	35	7	المتن	
Wasit	274	187	87	75	46	29	108	66	42	91	75	16	واسط	
Thi-Qar	193	130	63	49	25	24	33	20	13	111	85	26	ذي قار	
Missan	1700	432	1268	447	146	301	680	138	542	573	148	425	ميسان	
Basrah	1444	494	950	475	138	337	520	185	335	449	171	278	البصرة	
Total	10637	5573	5064	3659	1928	1731	3628	1823	1805	3350	1822	1528	المجموع	

عدد أعضاء الهيئة التدريسية في المدارس المهنية التجارية حسب الشهادة والجنس والمحافظة ( الصباحي والمسائي ) للعام الدراسي 2018/2017

Number of teaching staff in Vocational commercial schools by , certification, sex, and governorate (morning and evening) for 2017/2018

جدول (68) Table (68)

Governorate	المجموع الكلي		أخرى		دكتوراه		ماجستير		دبلوم عالي		بكالوريوس تعليمي		بكالوريوس عام		دبلوم عام		دبلوم تعليمي		اعدادية		المحافظة			
	Total		Other		Doctor		Master		Educational bachelor's		General Bachelor's		Higher diploma		Educational diploma		Secondary		Secondary					
	مجموع	اناث	ذكور	اناث	ذكور	اناث	ذكور	اناث	ذكور	اناث	ذكور	اناث	ذكور	اناث	ذكور	اناث	ذكور	اناث	ذكور	اناث		ذكور		
	Total	Female	Male	Female	Male	Female	Male	Female	Male	Female	Male	Female	Male	Female	Male	Female	Male	Female	Male	Female	Male			
Nineveh	52	34	18	0	0	0	0	0	0	0	0	7	9	24	8	2	0	1	1	0	0	نينوى		
Salah-Aldeen	88	49	39	2	0	1	1	0	4	1	0	3	3	28	19	9	6	5	4	0	2	صلاح الدين		
Kirkuk	78	65	13	0	0	0	0	0	0	0	0	2	2	56	9	7	2	0	0	0	0	كركوك		
Dyala	65	50	15	0	0	0	0	0	1	0	0	13	7	30	7	5	0	2	0	0	0	ديالى		
Baghdad	Rusafa/1	231	201	30	0	0	2	1	7	1	0	0	44	0	137	25	10	3	1	0	0	0	الكرخ / 1	
	Rusafa/2	219	206	13	0	0	2	1	2	0	1	0	43	8	147	4	11	0	0	0	0	0	الكرخ / 2	
	Rusafa/3	74	61	13	0	0	0	1	0	1	0	0	4	1	53	9	3	1	1	0	0	0	الكرخ / 3	
	Karkh/1	170	142	28	0	0	0	0	0	0	1	0	8	8	131	16	1	2	1	1	0	1	الكرخ / 1	
	Karkh/2	141	132	9	0	0	0	1	2	0	1	0	36	1	92	7	1	0	0	0	0	0	0	الكرخ / 2
	Karkh/3	171	142	29	0	0	0	1	2	1	0	0	20	5	102	20	17	1	0	1	1	1	0	الكرخ / 3
Al-Anbar	69	30	39	0	0	0	0	0	7	0	0	0	0	27	30	0	0	3	2	0	0	الانبار		
Babylon	127	109	18	0	0	0	0	0	2	0	0	21	0	86	14	2	2	0	0	0	0	بابل		
Kerbela	83	57	26	0	0	0	1	1	2	0	0	5	2	50	20	1	1	0	0	0	0	كربلاء		
Najaf	48	33	15	0	0	0	0	0	0	0	0	28	12	4	2	1	1	0	0	0	0	النجف		
Qadysia	94	69	25	0	0	0	0	0	0	0	0	5	17	53	6	0	1	11	1	0	0	القادسية		
Al-muthanna	48	33	15	0	0	0	0	0	0	0	0	0	0	32	15	1	0	0	0	0	0	المتن		
Wasit	65	54	11	0	0	0	0	2	0	5	0	18	10	21	0	4	0	2	1	2	0	واسط		
Thi-Qar	110	87	23	0	0	0	1	0	4	0	0	53	12	15	2	2	4	17	0	0	0	ذي قار		
Missan	153	84	69	0	0	0	0	0	3	0	0	42	1	34	51	7	10	1	2	0	2	ميسان		
Basrah	150	92	58	0	0	0	0	0	1	0	0	22	9	70	48	0	0	0	0	0	0	البصرة		
Total	2236	1730	506	2	0	5	8	16	27	9	0	374	107	1192	312	84	34	45	13	3	5	المجموع		

عدد أعضاء الهيئة التدريسية في المدارس المهنية التجارية حسب العنوان الوظيفي والجنس والمحافظه ( الصباحي والمسائي ) للعام الدراسي 2018/2017

Number of teaching staff in Vocational commercial schools by , function title, sex, and governorate (morning and evening) for 2017/2018

Table ( 69 )

جدول (69)

Governorate	المجموع الكلي			مرشد			معلم			مدرس			معاون			مدير			المحافظة
	Total			Advisor			Teacher			secondary teacher			Assistant			Manager			
	مجموع	اناث	ذكور	مجموع	اناث	ذكور	مجموع	اناث	ذكور	مجموع	اناث	ذكور	مجموع	اناث	ذكور	مجموع	اناث	ذكور	
Total	Female	Male	Total	Female	Male	Total	Female	Male	Total	Female	Male	Total	Female	Male	Total	Female	Male		
Nineveh	52	34	18	1	1	0	3	2	1	37	25	12	6	3	3	5	3	2	نينوى
Salah-Aldeen	88	49	39	0	0	0	16	7	9	59	31	28	4	4	0	9	7	2	صلاح الدين
Kirkuk	78	65	13	0	0	0	8	7	1	60	50	10	6	5	1	4	3	1	كركوك
Dyala	65	50	15	1	1	0	3	3	0	55	43	12	4	2	2	2	1	1	ديالى
Baghdad	Rusafa/1	231	201	30	0	0	22	19	3	184	163	21	18	14	4	7	5	2	الرصافة/1
	Rusafa/2	219	206	13	0	0	9	9	0	185	174	11	15	14	1	10	9	1	الرصافة/2
	Rusafa/3	74	61	13	0	0	4	2	2	58	51	7	8	6	2	4	2	2	الرصافة/3
	Karkh/1	170	142	28	0	0	7	5	2	145	124	21	12	9	3	6	4	2	الكرخ/1
	Karkh/2	141	132	9	0	0	25	18	7	98	97	1	12	11	1	6	6	0	الكرخ/2
	Karkh/3	171	142	29	0	0	25	21	4	125	106	19	15	11	4	6	4	2	الكرخ/3
Al-Anbar	69	30	39	0	0	0	4	2	2	52	22	30	8	3	5	5	3	2	الانبار
Babylon	127	109	18	0	0	0	4	2	2	117	102	15	3	2	1	3	3	0	بابل
Kerbela	83	57	26	0	0	0	1	1	0	73	51	22	7	4	3	2	1	1	كربلاء
Najaf	48	33	15	0	0	0	2	1	1	40	28	12	4	3	1	2	1	1	النجف
Qadysia	94	69	25	0	0	0	14	12	2	74	53	21	4	3	1	2	1	1	القادسية
Al-muthanna	48	33	15	0	0	0	1	1	0	39	26	13	5	4	1	3	2	1	المتشي
Wasit	65	54	11	0	0	0	4	4	0	51	43	8	6	4	2	4	3	1	واسط
Thi-Qar	110	87	23	2	1	1	20	16	4	77	64	13	7	4	3	4	2	2	ذي قار
Missan	153	84	69	0	0	0	16	7	9	118	67	51	11	6	5	8	4	4	ميسان
Basrah	150	92	58	3	3	0	0	0	0	129	80	49	12	6	6	6	3	3	البصرة
Total	2236	1730	506	7	6	1	188	139	49	1776	1400	376	167	118	49	98	67	31	المجموع

عدد أعضاء الهيئة التدريسية في المدارس المهنية التجارية حسب الاختصاص والجنس والمحافظة ( الصباحي والمسائي ) للعام الدراسي 2017/2018

Number of teaching staff in Vocational commercial schools by , specialism, sex, and governorate (morning and evening) for 2017/2018

Table ( 70 )

جدول (70)

المحافظات	التاريخ	علوم الحياة		الكيمياء		الفيزياء		الرياضيات		اللغة الكردية		اللغة الانكليزية		اللغة العربية		التربية الاسلامية		المحافظات		
		History		biology		Chemistry		Physics		Mathematics		Kurdish language		English language		Arabic language			Isalamic education	
		اناث	ذكور	اناث	ذكور	اناث	ذكور	اناث	ذكور	اناث	ذكور	اناث	ذكور	اناث	ذكور	اناث	ذكور		اناث	ذكور
		Femal	Male	Femal	Male	Femal	Male	Femal	Male	Femal	Male	Femal	Male	Femal	Male	Femal	Male	Femal	Male	
نينوى	Nineveh	0	0	0	0	0	0	0	0	1	0	0	1	1	1	3	4	3	0	
صلاح الدين	Salah-Aldeen	0	1	0	0	0	0	1	0	1	3	0	0	6	5	3	3	1	10	
كركوك	Kirkuk	0	0	0	0	0	0	0	1	1	1	0	0	5	1	4	0	3	0	
ديالى	Dyala	0	0	0	0	0	0	1	0	2	1	0	0	4	1	2	1	3	2	
بغداد	Rusafa/1	0	0	1	0	0	0	2	0	6	0	4	0	17	2	19	4	9	3	
	Rusafa/2	0	0	1	0	0	0	4	1	4	1	2	1	15	2	19	2	5	1	
	Rusafa/3	0	0	0	0	0	0	0	1	3	1	0	0	2	2	6	2	3	0	
	Karkh/1	0	0	0	0	0	0	0	0	3	1	0	0	16	1	14	0	5	2	
	Karkh/2	0	0	0	0	0	0	4	0	6	0	0	0	15	0	13	1	5	1	
	Karkh/3	0	1	0	0	0	0	5	3	5	0	2	0	4	1	11	3	0	0	
الانبار	Al-Anbar	1	4	0	0	0	0	2	0	1	1	0	0	4	2	3	4	1	7	
بابل	Babylon	0	0	0	0	0	0	0	0	3	1	0	0	11	1	19	0	2	0	
كربلاء	Kerbela	0	0	0	0	0	0	2	0	0	0	0	0	7	0	7	2	2	3	
النجف	Najaf	0	0	1	0	0	0	0	0	0	0	1	0	1	1	1	1	1	1	
القادسية	Qadysia	0	0	0	0	0	0	0	0	0	0	0	1	3	3	8	3	2	0	
المتن	Al-muthanna	0	0	0	0	0	0	1	0	0	1	0	0	2	1	4	2	1	1	
واسط	Wasit	0	0	0	0	0	0	0	0	1	0	1	0	6	0	8	2	1	0	
ذي قار	Thi-Qar	0	0	0	0	0	0	2	0	3	3	0	0	9	2	7	2	5	0	
ميسان	Missan	0	0	0	0	0	0	0	0	1	2	0	0	5	4	9	8	4	2	
البصرة	Basrah	0	0	0	0	0	0	0	0	5	1	0	0	11	5	10	7	3	0	
المجموع	Total	1	6	3	0	0	0	24	6	46	17	10	3	144	35	170	51	59	33	

تابع جدول (70)

Table (70) con .

Governorate	محاصيل حقلية		البستنة		انتاج حيواني		الغابات		انتاج نباتي		زراعة عامة		التربية الفنية		التربية الرياضية		الاجتماع		الجغرافية		المحافظات	
	Field crops		Gardening		Animalistic product		Forest		Vegetarian product		Agriculture		Art		Sport		Sociology		Geography			
	اناث	ذكور	اناث	ذكور	اناث	ذكور	اناث	ذكور	اناث	ذكور	اناث	ذكور	اناث	ذكور	اناث	ذكور	اناث	ذكور	اناث	ذكور		
	Female	Male	Female	Male	Female	Male	Female	Male	Female	Male	Female	Male	Female	Male	Female	Male	Female	Male	Female	Male		
Nineveh	0	0	0	0	0	0	0	0	0	0	0	0	0	0	2	1	0	0	0	0	نينوى	
Salah-Aldeen	0	0	0	0	0	0	0	0	0	0	0	0	0	0	1	0	0	0	0	0	صلاح الدين	
Kirkuk	0	0	0	0	0	0	1	0	0	0	0	0	0	0	1	0	0	0	0	0	كركوك	
Dyala	2	0	1	0	0	0	0	0	0	0	0	0	2	0	2	2	0	0	1	0	ديالى	
Baghdad	Rusafa/1	0	0	0	0	0	0	0	0	0	2	0	8	0	7	2	0	0	0	0	الرصافة/1	
	Rusafa/2	0	0	0	0	1	0	0	0	0	6	0	2	0	10	2	0	0	0	0	الرصافة/2	
	Rusafa/3	0	0	0	0	0	0	0	0	0	0	0	0	0	3	1	0	0	0	0	الرصافة/3	
	Karkh/1	2	0	0	0	1	0	0	0	0	1	0	2	0	3	1	0	0	0	0	الكرخ/1	
	Karkh/2	0	0	0	0	0	0	0	0	0	0	0	2	0	3	0	0	0	0	0	0	الكرخ/2
	Karkh/3	0	0	2	0	0	0	0	0	0	7	0	0	0	2	0	0	0	0	0	0	الكرخ/3
Al-Anbar	1	0	0	0	0	0	0	0	0	0	0	1	1	0	0	0	0	0	0	0	الانبار	
Babylon	0	0	0	0	0	0	0	0	0	0	1	0	0	0	2	1	0	0	0	0	بابل	
Kerbela	0	0	0	0	0	0	0	0	0	0	0	0	0	1	0	0	0	0	0	0	كربلاء	
Najaf	0	0	0	0	0	0	0	0	0	0	0	0	0	1	0	0	0	0	0	1	النجف	
Qadysia	0	3	0	0	1	0	0	0	0	0	1	3	0	3	0	0	0	0	0	0	القادسية	
Al-muthanna	0	0	0	0	0	0	0	0	0	0	0	0	0	2	1	0	0	0	0	0	المتنسى	
Wasit	0	0	0	0	1	0	0	0	0	0	1	0	0	0	1	1	0	0	0	0	واسط	
Thi-Qar	0	0	0	0	0	0	0	0	0	0	1	0	0	0	1	0	0	0	0	0	ذي قار	
Missan	0	1	0	1	2	6	0	0	1	3	1	2	0	0	6	6	0	0	0	0	ميسان	
Basrah	0	0	1	0	0	0	0	0	0	0	0	1	0	0	3	2	0	0	0	0	البيصرة	
Total	5	4	4	1	6	6	1	0	1	3	20	4	20	1	54	20	0	0	1	1	المجموع	



Table (70) con .

تابع جدول (70)

Governorate	راديو وتلفزيون		المعامل		السيارات		ميكانيك (خراطة وبراودة)		الكهرباء		البيطرة العامة		مقاومة الافات		اقتصاد وارشاد زراعي		التربة		صناعات غذائية والبان		المحافظات		
	Radio & Tv		Factories		Cars		Mechanic		Electricity		Veterinary		Pest control		Agriculture Advice		Soil		Dairy products				
	اناث	ذكور	اناث	ذكور	اناث	ذكور	اناث	ذكور	اناث	ذكور	اناث	ذكور	اناث	ذكور	اناث	ذكور	اناث	ذكور	اناث	ذكور			
	Female	Male	Female	Male	Female	Male	Female	Male	Female	Male	Female	Male	Female	Male	Female	Male	Female	Male	Female	Male			
Nineveh	0	0	0	0	0	0	0	0	0	0	0	0	0	0	1	0	0	0	0	0	0	نينوى	
Salah-Aldeen	0	0	0	0	1	2	3	1	0	1	0	0	0	0	0	0	0	0	0	0	0	صلاح الدين	
Kirkuk	0	0	0	0	0	0	0	0	0	0	0	0	0	0	1	0	0	0	0	0	0	كركوك	
Dyala	0	0	0	0	0	0	0	0	0	0	0	0	0	0	0	0	0	0	0	0	0	ديالى	
Baghdad	Rusafa/1	0	1	0	0	0	0	0	2	0	1	0	0	0	0	0	0	0	0	2	0	الرصافة/1	
	Rusafa/2	2	1	0	0	0	0	0	3	0	0	0	1	0	0	0	0	0	0	1	0	الرصافة/2	
	Rusafa/3	0	0	0	0	0	0	0	1	2	3	0	0	0	0	0	0	0	0	0	0	الرصافة/3	
	Karkh/1	0	0	0	0	0	0	0	2	0	0	0	0	0	0	0	0	0	0	0	0	الكرخ/1	
	Karkh/2	0	0	0	0	0	0	0	4	0	2	0	0	0	0	0	0	0	0	0	2	0	الكرخ/2
	Karkh/3	0	0	0	0	0	2	0	0	10	3	1	0	0	0	0	0	0	0	0	1	0	الكرخ/3
Al-Anbar	0	0	0	2	0	0	0	0	1	0	0	0	0	0	0	0	0	0	0	0	0	الانبار	
Babylon	0	0	0	0	0	0	0	0	0	0	0	0	0	0	0	0	1	0	1	0	بابل		
Kerbela	0	0	0	0	0	0	0	0	0	1	0	0	0	0	0	0	0	0	0	0	0	كربلاء	
Najaf	0	0	0	0	0	0	0	0	0	0	0	0	0	0	0	0	0	0	0	0	0	التجف	
Qadysia	3	1	0	0	0	0	4	0	5	0	0	0	0	0	0	0	1	0	0	0	0	القادسية	
Al-muthanna	0	0	0	0	0	0	0	0	0	0	0	0	0	0	0	0	0	0	0	0	0	المتنسى	
Wasit	0	0	0	0	0	0	1	0	2	0	0	0	0	0	0	0	0	0	0	0	0	واسط	
Thi-Qar	0	0	0	0	0	0	0	0	7	3	0	0	0	0	0	0	1	0	0	0	0	ذي قار	
Missan	0	0	0	0	0	1	0	0	0	2	0	0	0	0	0	0	0	0	0	0	3	ميسان	
Basrah	0	0	0	0	0	0	0	0	0	0	0	0	0	0	0	0	0	0	0	0	0	البصرة	
Total	5	3	0	2	1	5	8	2	38	13	4	0	1	0	1	1	3	0	7	3		المجموع	

Table (70) con .

تابع جدول (70)

Governorate	Petrochemical		Symbols		Building		Glass industry		Sanitation		Printing		Weaving		Trade		Foundry		المحافظات		
	اناث	ذكور	اناث	ذكور	اناث	ذكور	اناث	ذكور	اناث	ذكور	اناث	ذكور	اناث	ذكور	اناث	ذكور	اناث	ذكور			
	Female	Male	Female	Male	Female	Male	Female	Male	Female	Male	Female	Male	Female	Male	Female	Male	Female	Male			
Nineveh	0	0	0	0	0	0	0	0	0	0	0	0	0	0	0	0	0	0	نينوى		
Salah-Aldeen	0	0	0	0	0	0	0	0	0	0	0	0	0	1	1	0	0	0	صلاح الدين		
Kirkuk	0	0	0	0	0	0	0	0	0	0	0	0	0	0	0	0	0	0	كركوك		
Dyala	0	0	0	0	2	0	0	0	0	0	1	0	0	0	0	0	0	0	ديالى		
Baghdad	Rusafa/1	0	0	0	0	1	0	1	0	0	0	6	0	2	0	3	3	0	0	الرصافة/1	
	Rusafa/2	1	0	0	0	0	0	0	0	0	0	0	0	1	0	0	1	0	0	الرصافة/2	
	Rusafa/3	0	0	0	0	0	0	0	0	0	0	0	0	0	0	0	0	0	0	الرصافة/3	
	Karkh/1	0	0	0	0	1	0	0	0	0	0	0	0	1	0	0	0	0	0	الكرخ/1	
	Karkh/2	0	0	0	0	0	0	0	0	0	0	2	0	0	0	0	0	0	0	0	الكرخ/2
	Karkh/3	1	0	0	0	1	0	0	0	0	0	1	0	1	0	0	0	0	0	0	الكرخ/3
Al-Anbar	2	1	1	1	1	0	0	0	0	0	0	0	0	0	0	0	0	0	0	الانبار	
Babylon	0	0	0	0	0	0	0	0	0	0	0	0	0	0	0	0	0	0	0	بابل	
Kerbela	0	0	0	0	0	0	0	0	0	0	0	0	0	0	0	0	0	0	0	كربلاء	
Najaf	0	0	0	0	0	0	0	0	0	0	0	0	0	0	0	0	0	0	0	النجف	
Qadysia	0	0	0	0	0	0	0	0	0	0	0	0	0	0	0	0	0	0	0	القادسية	
Al-muthanna	0	0	0	0	0	0	0	0	0	0	0	0	0	0	0	0	0	0	0	المتنسى	
Wasit	0	0	0	0	0	0	0	0	0	0	0	0	0	0	0	0	0	0	0	واسط	
Thi-Qar	0	0	0	0	0	0	0	0	0	0	0	0	0	0	0	0	0	0	0	ذي قار	
Missan	0	0	0	0	0	0	0	0	0	0	0	0	0	0	0	0	0	0	0	ميسان	
Basrah	0	0	0	0	0	0	0	0	0	0	0	0	0	0	0	0	0	0	0	البصرة	
Total	4	1	1	1	6	0	1	0	0	0	10	0	5	0	4	5	0	0	المجموع		

Table ( 70 ) con .

تابع جدول (70)

Governorate	رسم هندسي		هندسة كيميائية		تعاونيات زراعية		ادارة المزارع		السكرتارية		الاقتصاد		الاحصاء		ادارة		محاسبة		العلوم التجارية		المعادن		مكتنة زراعية		المحافظات
	Geometrical		Chemical engineering		Agricultural cooperatives		Farm administrative		Secretary		Economy		Statistic		Administrati on		Accounting		Commercial science		Metal		Agricultural Mechanization		
	اناث	ذكور	اناث	ذكور	اناث	ذكور	اناث	ذكور	اناث	ذكور	اناث	ذكور	اناث	ذكور	اناث	ذكور	اناث	ذكور	اناث	ذكور	اناث	ذكور	اناث	ذكور	
	Female	Male	Female	Male	Female	Male	Female	Male	Female	Male	Female	Male	Female	Male	Female	Male	Female	Male	Female	Male	Female	Male	Female	Male	
Nineveh	0	0	0	0	0	0	0	0	0	0	1	0	1	0	2	1	1	2	12	6	0	0	0	0	نينوى
Salah-Aldeen	0	0	0	0	0	0	0	0	0	0	2	4	2	1	9	1	2	0	0	0	0	0	0	0	صلاح الدين
Kirkuk	0	0	0	0	0	0	0	0	0	0	0	2	0	0	4	0	4	0	31	7	0	0	0	0	كركوك
Dyala	0	0	0	0	0	0	0	0	0	0	2	1	1	2	0	1	1	0	15	3	0	0	0	0	ديالى
Baghdad	Rusafa/1	2	0	1	0	0	0	0	0	0	9	0	3	1	11	0	12	2	45	6	0	0	0	0	الرصافة/1
	Rusafa/2	1	0	0	0	0	0	0	0	0	15	0	9	0	24	0	7	1	52	0	0	0	0	0	الرصافة/2
	Rusafa/3	0	0	0	0	0	0	0	0	0	2	0	1	0	0	0	2	0	27	1	0	0	0	0	الرصافة/3
	Karkh/1	0	0	0	0	0	0	0	0	0	0	0	0	0	2	0	9	3	50	6	4	1	0	0	الكرخ/1
	Karkh/2	0	0	0	0	0	0	0	0	0	5	0	5	0	12	2	2	0	41	5	0	0	0	0	الكرخ/2
	Karkh/3	1	0	0	0	0	0	0	0	0	5	1	3	2	6	2	5	1	49	4	0	0	0	0	الكرخ/3
Al-Anbar	0	0	0	0	0	0	0	0	0	0	1	6	0	0	4	2	0	3	4	4	0	0	0	0	الانبار
Babylon	0	0	0	0	0	0	0	0	0	0	11	2	4	1	14	3	2	2	35	6	0	0	0	0	بابل
Kerbela	0	0	0	0	0	0	0	0	0	0	5	1	5	0	6	0	1	0	17	15	0	0	0	0	كربلاء
Najaf	0	0	0	0	0	0	0	0	0	0	4	3	4	0	6	2	0	0	9	5	0	0	0	0	النجف
Qadysia	0	0	0	0	3	1	0	0	5	0	3	2	8	0	1	0	4	0	5	10	0	0	0	0	القادسية
Al-muthanna	0	0	0	0	0	0	0	0	0	0	3	0	2	0	5	0	5	1	3	8	0	0	0	0	المتنسى
Wasit	0	0	0	0	0	0	0	0	0	0	5	1	1	1	3	0	2	2	18	3	0	0	0	0	واسط
Thi-Qar	0	0	0	0	0	0	0	0	0	0	0	0	2	1	1	1	6	2	4	1	10	5	1	0	ذي قار
Missan	0	0	0	0	0	0	0	0	0	0	4	3	2	5	14	6	17	8	12	5	0	0	0	0	ميسان
Basrah	0	0	0	0	0	0	0	0	0	0	6	6	3	0	16	9	11	11	10	11	0	0	0	0	البيصرة
Total	4	0	1	0	3	1	0	0	5	0	83	32	56	14	140	30	93	38	439	106	14	6	1	0	المجموع

Table (70) con .

تابع جدول (70)

Governorate	المجموع		اخرى		اللغة التركمانية		اللغة السريانية		محاسب كلفة		حاسوب		اقتصاد منزلي		القانون		علم نفس		المحافظات		
	Total		other		Turkoman		Syriac language		Cost Accountant		Computer		Home economy		Law		Psychology				
	مجموع	اناث	ذكور	اناث	ذكور	اناث	ذكور	اناث	ذكور	اناث	ذكور	اناث	ذكور	اناث	ذكور	اناث	ذكور	اناث		ذكور	
	Total	Female	Male	Female	Male	Female	Male	Female	Male	Female	Male	Female	Male	Female	Male	Female	Male	Female		Male	
Nineveh	52	34	18	4	0	0	0	0	0	0	0	1	1	0	0	0	0	2	0	نينوى	
Salah-Aldeen	88	49	39	12	4	0	0	0	0	0	0	2	1	0	0	2	1	0	0	صلاح الدين	
Kirkuk	78	65	13	3	0	0	0	0	0	0	0	6	1	0	0	1	0	0	0	كركوك	
Dyala	65	50	15	4	0	0	0	0	0	0	0	0	0	3	0	1	1	0	0	ديالى	
Baghdad	Rusafa/1	231	201	30	4	2	0	0	0	0	0	16	4	1	0	4	0	0	0	الرصافة/1	
	Rusafa/2	219	206	13	6	0	0	0	0	0	0	11	0	0	0	3	0	0	0	الرصافة/2	
	Rusafa/3	74	61	13	4	1	0	0	0	0	0	5	0	0	0	1	0	0	0	الرصافة/3	
	Karkh/1	170	142	28	7	6	0	0	0	0	0	17	7	1	0	0	0	1	0	الكرخ/1	
	Karkh/2	141	132	9	0	0	0	0	0	0	0	9	0	0	0	0	0	0	0	0	الكرخ/2
	Karkh/3	171	142	29	9	2	0	0	0	0	0	9	4	0	0	1	0	0	0	0	الكرخ/3
Al-Anbar	69	30	39	1	1	0	0	0	0	0	0	1	0	0	0	0	0	0	0	الانبار	
Babylon	127	109	18	0	0	0	0	0	0	0	0	3	0	0	0	0	0	0	1	بابل	
Kerbela	83	57	26	0	0	0	0	0	0	0	0	4	2	0	0	0	2	0	0	كربلاء	
Najaf	48	33	15	1	0	0	0	0	0	0	0	1	1	0	0	2	0	0	0	النجف	
Qadysia	94	69	25	2	0	0	0	0	0	0	0	4	0	0	0	1	0	0	0	القادسية	
Al-muthanna	48	33	15	0	0	0	0	0	0	0	0	5	0	0	0	0	0	0	0	المتنسى	
Wasit	65	54	11	0	0	0	0	0	0	0	0	2	1	0	0	0	0	0	0	واسط	
Thi-Qar	110	87	23	23	0	0	0	0	0	0	0	0	0	2	0	1	2	1	1	ذي قار	
Missan	153	84	69	2	0	0	0	0	0	0	0	4	1	0	0	0	0	0	0	ميسان	
Basrah	150	92	58	1	0	0	0	0	0	0	0	8	5	0	0	1	0	3	0	البصرة	
Total	2236	1730	506	83	16	0	0	0	0	0	0	108	28	7	0	18	6	7	2	المجموع	

عدد أعضاء الهيئة التدريسية في المدارس المهنية التجارية حسب العمر وسنوات الخدمة والجنس والمحافظه (الصباحي والمسائي) للعام الدراسي 2018/2017

Number of teaching staff in Vocational commercial schools by , age, years of service , sex , and governorate (morning and evening) for 2017/2018

Table ( 71 )

جدول ( 71 )

Governorate	العمر											سنوات الخدمة											المحافظة			
	Age											Years of service														
	المجموع		60 فأكثر		59- 50		49- 40		39 - 30		أقل من 30		المجموع		16 سنة فأكثر		15 -11		10 - 6		خمس سنوات أو أقل					
	المجموع	اناث	ذكور	اناث	ذكور	اناث	ذكور	اناث	ذكور	اناث	ذكور	اناث	ذكور	المجموع	اناث	ذكور	اناث	ذكور	اناث	ذكور	اناث	ذكور				
Total	Female	Male	Female	Male	Female	Male	Female	Male	Female	Male	Female	Male	Total	Female	Male	Female	Male	Female	Male	Female	Male	Female	Male			
Nineveh	52	34	18	3	5	11	3	9	4	7	5	4	1	52	34	18	16	6	6	3	9	9	3	0	نينوى	
Salah-Aldeen	88	49	39	0	0	10	7	13	8	18	15	8	9	88	49	39	13	6	10	4	18	20	8	9	صلاح الدين	
Kirkuk	78	65	13	7	1	34	7	13	2	10	3	1	0	78	65	13	46	6	6	2	10	5	3	0	كركوك	
Dyala	65	50	15	3	0	12	4	8	5	25	6	2	0	65	50	15	33	8	11	5	4	2	2	0	ديالى	
Baghdad	Rusafa/1	231	201	30	14	9	71	6	55	4	50	10	11	1	231	201	30	113	17	32	8	45	2	11	3	الرصافة/1
	Rusafa/2	219	206	13	4	1	88	2	59	7	42	2	13	1	219	206	13	108	5	36	2	54	3	8	3	الرصافة/2
	Rusafa/3	74	61	13	1	1	24	3	20	5	15	4	1	0	74	61	13	44	4	9	4	6	3	2	2	الرصافة/3
	Karkh/1	170	142	28	19	6	64	5	32	8	25	5	2	4	170	142	28	77	10	21	7	32	5	12	6	الكرخ/1
Karkh/2	141	132	9	0	0	51	1	38	1	39	7	4	0	141	132	9	69	7	18	2	37	0	8	0	الكرخ/2	
Karkh/3	171	142	29	10	6	70	5	36	6	24	11	2	1	171	142	29	99	7	24	7	16	9	3	6	الكرخ/3	
Al-Anbar	69	30	39	0	3	12	10	8	7	8	15	2	4	69	30	39	11	14	8	9	9	14	2	2	الانبار	
Babylon	127	109	18	3	0	66	11	26	2	10	4	4	1	127	109	18	87	10	10	4	8	4	4	0	بابل	
Kerbela	83	57	26	3	3	19	10	24	10	6	3	5	0	83	57	26	52	20	5	6	0	0	0	0	كربلاء	
Najaf	48	33	15	21	2	4	8	2	5	1	0	5	0	48	33	15	25	10	0	3	1	2	7	0	التنجف	
Qadysia	94	69	25	7	0	15	9	19	5	22	8	6	3	94	69	25	37	11	8	5	18	8	6	1	القادسية	
Al-muthanna	48	33	15	1	1	6	9	6	4	9	1	11	0	48	33	15	8	6	10	7	5	2	10	0	المتنسى	
Wasit	65	54	11	3	0	11	4	28	5	8	1	4	1	65	54	11	37	7	8	0	6	3	3	1	واسط	
Thi-Qar	110	87	23	7	0	17	9	35	8	26	6	2	0	110	87	23	64	14	7	3	13	5	3	1	ذي قار	
Missan	153	84	69	4	10	16	25	25	20	28	11	11	3	153	84	69	20	23	20	21	35	12	9	13	ميسان	
Basrah	150	92	58	3	6	35	18	24	13	24	20	6	1	150	92	58	45	13	20	18	18	21	9	6	البصرة	
Total	2236	1730	506	113	54	636	156	480	129	397	137	104	30	2236	1730	506	1004	204	269	120	344	129	113	53	المجموع	

عدد أعضاء الهيئة التدريسية في المدارس المهنية التجارية حسب قوة العمل والجنس والمحافظه (الصباحي والمسائي) للعام الدراسي 2018/2017

Number of teaching staff in Vocational commercial schools by ,enrolled, sex , and governorate (morning and evening) for 2017/2018

Table ( 72 )

جدول ( 72 )

Governorate	عدد المدرسين المشاركين في الدورات التدريبية للعام السابق			مجموع الهيئة التدريسية			المجموع			خارج قوة العمل non- enrolled											داخل قوة العمل			المحافظة					
	No.of teachers participate in training courses(last year)			Total of teaching staff			Total			اخرى	تنسيب الى جهات اخرى	اجازة امومه	اجازة مرضية طويلة	اجازة بدون راتب	اجازة مصاحبة	اجازة دراسية	بعثة أو زمالة دراسية	enrolled											
	المجموع	انثى	ذكور	المجموع الكلي	انثى	ذكور	المجموع	انثى	ذكور	انثى	ذكور	انثى	ذكور	انثى	ذكور	انثى	ذكور	انثى	ذكور	انثى	ذكور	انثى	ذكور		انثى	ذكور			
	Total	Female	Male	All Total	Female	Male	Total	Female	Male	Female	Male	Female	Male	Female	Male	Female	Male	Female	Male	Female	Male	Female	Male		Total	Female	Male		
Nineveh	0	0	0	52	34	18	2	2	0	0	0	0	2	0	0	0	0	0	0	0	0	0	0	0	50	32	18	نينوى	
Salah-Aldeen	5	4	1	88	49	39	12	6	6	0	0	2	5	2	0	1	1	0	0	0	0	1	0	0	76	43	33	صلاح الدين	
Kirkuk	0	0	0	78	65	13	5	5	0	0	0	1	0	1	0	0	0	1	0	0	0	2	0	0	73	60	13	كركوك	
Dyala	7	7	0	65	50	15	6	6	0	0	0	0	5	0	1	0	0	0	0	0	0	0	0	0	59	44	15	ديالى	
Baghdad	Rusafa/1	82	73	9	231	201	30	41	36	5	0	0	2	3	17	0	10	1	3	1	2	0	2	0	0	190	165	25	الرصافة/1
	Rusafa/2	49	49	0	219	206	13	16	15	1	0	0	1	0	7	0	7	0	0	0	0	0	1	0	0	203	191	12	الرصافة/2
	Rusafa/3	39	32	7	74	61	13	5	4	1	0	0	0	0	2	0	1	0	1	0	0	0	0	1	0	69	57	12	الرصافة/3
	Karkh/1	124	110	14	170	142	28	14	13	1	0	0	1	0	5	0	2	0	4	1	0	0	1	0	0	156	129	27	الكرخ/1
	Karkh/2	63	60	3	141	132	9	18	18	0	0	0	1	0	3	0	9	0	3	0	0	0	2	0	0	123	114	9	الكرخ/2
	Karkh/3	54	46	8	171	142	29	22	19	3	4	0	1	1	4	0	5	0	2	0	1	0	1	2	1	149	123	26	الكرخ/3
Al-Anbar	1	1	0	69	30	39	18	0	18	0	0	0	0	0	0	0	0	0	0	0	0	0	9	0	9	51	30	21	الانبار
Babylon	4	3	1	127	109	18	10	10	0	0	0	0	0	3	0	5	0	0	0	2	0	0	0	0	117	99	18	بابل	
Kerbela	4	0	4	83	57	26	3	3	0	0	0	0	0	1	0	2	0	0	0	0	0	0	0	0	80	54	26	كربلاء	
Najaf	0	0	0	48	33	15	2	2	0	0	0	0	0	2	0	0	0	0	0	0	0	0	0	0	46	31	15	النجف	
Qadysia	4	2	2	94	69	25	15	15	0	0	0	1	0	7	0	4	0	2	0	0	0	1	0	0	79	54	25	القادسية	
Al-muthanna	0	0	0	48	33	15	5	3	2	0	0	0	0	3	0	0	1	0	0	0	0	0	1	0	43	30	13	المثنى	
Wasit	5	5	0	65	54	11	4	3	1	0	0	0	0	2	0	0	0	0	0	1	0	0	1	0	61	51	10	واسط	
Thi-Qar	0	0	0	110	87	23	4	4	0	0	0	0	0	2	0	0	0	0	0	0	0	2	0	0	106	83	23	ذي قار	
Missan	0	0	0	153	84	69	15	14	1	0	0	5	0	7	0	1	0	1	1	0	0	0	0	0	138	70	68	ميسان	
Basrah	4	4	0	150	92	58	6	6	0	0	0	0	0	5	0	0	0	0	0	0	0	1	0	0	144	86	58	البصرة	
<b>Total</b>	<b>445</b>	<b>396</b>	<b>49</b>	<b>2236</b>	<b>1730</b>	<b>506</b>	<b>223</b>	<b>184</b>	<b>39</b>	<b>4</b>	<b>0</b>	<b>15</b>	<b>9</b>	<b>80</b>	<b>0</b>	<b>48</b>	<b>3</b>	<b>17</b>	<b>3</b>	<b>6</b>	<b>0</b>	<b>13</b>	<b>15</b>	<b>1</b>	<b>9</b>	<b>2013</b>	<b>1546</b>	<b>467</b>	<b>المجموع</b>

عدد الشعب في المدارس المهنية التجارية حسب الصف والجنس والمحافظه (الصباحي والمسائي) للعام الدراسي 2017/2018

Number of classes in Vocational commercial schools by , class, sex, and governorate (morning and evening) for 2017/2018

Table (73)

جدول (73)

Governorate	المجموع الكلي			الصف الثالث			الصف الثاني			الصف الاول			المحافظة					
	Total			Third grade			Second grade			First grade								
	مجموع	مختلطة	إناث	ذكور	مجموع	مختلطة	إناث	ذكور	مجموع	مختلطة	إناث	ذكور		مجموع	مختلطة	إناث	ذكور	
Total	Mixed	Female	Male	Total	Mixed	Female	Male	Total	Mixed	Female	Male	Total	Mixed	Female	Male			
Nineveh	21	0	13	8	10	0	6	4	4	0	3	1	7	0	4	3	نينوى	
Salah-Aldeen	33	1	24	8	11	0	8	3	11	1	7	3	11	0	9	2	صلاح الدين	
Kirkuk	30	0	23	7	13	0	10	3	10	0	8	2	7	0	5	2	كركوك	
Dyala	13	0	9	4	6	0	4	2	4	0	3	1	3	0	2	1	ديالى	
Baghdad	Rusafa/1	41	0	27	14	13	0	9	4	15	0	9	6	13	0	9	4	الرصافة/1
	Rusafa/2	68	0	56	12	23	0	19	4	22	0	18	4	23	0	19	4	الرصافة/2
	Rusafa/3	21	0	11	10	8	0	4	4	7	0	4	3	6	0	3	3	الرصافة/3
	Karkh/1	42	0	24	18	15	0	8	7	14	0	8	6	13	0	8	5	الكرخ/1
	Karkh/2	36	0	30	6	11	0	9	2	12	0	10	2	13	0	11	2	الكرخ/2
	Karkh/3	37	0	22	15	12	0	7	5	14	0	8	6	11	0	7	4	الكرخ/3
Al-Anbar	14	0	8	6	5	0	3	2	4	0	2	2	5	0	3	2	الانبار	
Babylon	22	0	16	6	9	0	7	2	7	0	5	2	6	0	4	2	بابل	
Kerbela	24	0	10	14	9	0	4	5	8	0	3	5	7	0	3	4	كربلاء	
Najaf	17	0	7	10	6	0	2	4	6	0	3	3	5	0	2	3	النجف	
Qadysia	9	0	3	6	4	0	1	3	2	0	1	1	3	0	1	2	القادسية	
Al-muthanna	12	0	8	4	5	0	3	2	4	0	3	1	3	0	2	1	المتن	
Wasit	16	0	10	6	5	0	3	2	5	0	3	2	6	0	4	2	واسط	
Thi-Qar	19	0	11	8	8	0	5	3	5	0	3	2	6	0	3	3	ذي قار	
Missan	55	0	20	35	20	0	7	13	18	0	6	12	17	0	7	10	ميسان	
Basrah	60	7	21	32	20	3	7	10	22	2	8	12	18	2	6	10	البصرة	
Total	590	8	353	229	213	3	126	84	194	3	115	76	183	2	112	69	المجموع	

عدد الابنية المدرسية وعدد المكتبات في المدارس المهنية التجارية حسب المحافظة ( الصباحي والمسائي) للعام الدراسي 2017/2018

Number of school buildings and libraries in vocational schools by governorate (morning and evening) for 2017/2018

Table ( 74 )

جدول ( 74 )

Governorate	المجموع Total	عدد طوابق الابنية NO.of building floors			المجموع Total	عدد الابنية حسب مادة البناء No. of builds by materials						المجموع Total	عدد الابنية حسب الحالة العمرانية No.of Builds			المجموع Total	عدد الابنية التي تشغلها Used Builds			المجموع Total	عدد الابنية حسب العائدية Builds by owners			المحافظة			
		3 طوابق Flour3	طابقين Flour2	طابق 1 Flour1		أخرى Others	كرفان Caravan	بناء جاهز Build ready	هيكل حديدية Iron structures	طين او صريفة Clay	طابوق Bricks		غير مدرسي Non-school	مدرسي school	غير صالحة Not good		بحاجة الى ترميم Disrepair	صالحة Suitable	ثلاث مدارس Three schools		مدرستان Two schoo	مدرسة واحدة One school	مستأجرة Rented		لجهات أخرى For others	حكومية تابعة للتربية For Educatio n	
Nineveh	4	0	2	2	4	0	0	0	0	0	4	4	0	4	4	0	2	2	4	0	1	3	4	0	0	4	نينوى
Salah-Aldeen	3	0	0	3	3	0	0	0	0	0	3	3	1	2	3	0	2	1	3	0	1	2	3	1	1	1	صلاح الدين
Kirkuk	4	0	4	0	4	0	0	0	0	0	4	4	0	4	4	0	2	2	4	0	1	3	4	0	0	4	كركوك
Dyala	2	0	0	2	2	0	0	0	0	0	2	2	0	2	2	0	0	2	2	0	1	1	2	0	0	2	ديالى
Baghdad	Rusafa/1	4	0	4	0	4	0	0	0	0	4	4	0	4	4	0	2	2	4	0	2	2	4	0	0	4	الرصافة/1
	Rusafa/2	7	0	5	2	7	0	0	0	0	7	7	0	7	7	0	5	2	7	0	2	5	7	0	0	7	الرصافة/2
	Rusafa/3	2	0	2	0	2	0	1	0	0	1	2	0	2	2	0	2	0	2	0	0	2	2	0	0	2	الرصافة/3
	Karkh/1	6	0	4	2	6	0	1	0	0	5	6	0	6	6	0	3	3	6	0	0	6	6	0	1	5	الكرخ/1
	Karkh/2	3	0	2	1	3	0	0	0	0	3	3	0	3	3	0	3	0	3	0	0	3	3	0	2	1	الكرخ/2
	Karkh/3	3	2	1	0	3	0	0	0	0	3	3	0	3	3	0	2	1	3	0	1	2	3	0	0	3	الكرخ/3
Al-Anbar	2	0	1	1	2	0	0	0	0	0	2	2	0	2	2	1	1	0	2	0	2	0	2	0	0	2	الانبار
Babylon	2	0	1	1	2	0	0	1	0	0	1	2	1	1	2	0	2	0	2	0	1	1	2	0	1	1	بابل
Kerbela	2	0	2	0	2	0	0	0	0	0	2	2	0	2	2	0	2	0	2	0	0	2	2	0	0	2	كربلاء
Najaf	0	0	0	0	0	0	0	0	0	0	0	0	0	0	0	0	0	0	0	0	0	0	0	0	0	0	النجف
Qadysia	2	0	2	0	2	0	0	0	0	0	2	2	0	2	2	0	2	0	2	0	0	2	2	0	0	2	القادسية
Al-muthanna	2	0	2	0	2	0	0	0	0	0	2	2	0	2	2	0	0	2	2	0	0	2	2	0	0	2	المتنسى
Wasit	3	0	2	1	3	0	0	0	0	0	3	3	0	3	3	0	2	1	3	0	1	2	3	0	0	3	واسط
Thi-Qar	2	0	1	1	2	0	0	0	0	0	2	2	0	2	2	0	1	1	2	0	2	0	2	0	0	2	ذي قار
Missan	4	0	3	1	4	0	0	0	0	0	4	4	1	3	4	0	4	0	4	0	4	0	4	0	1	3	ميسان
Basrah	3	1	2	0	3	0	0	0	0	0	3	3	0	3	3	1	1	1	3	0	3	0	3	0	1	2	البيصرة
<b>Total</b>	<b>60</b>	<b>3</b>	<b>40</b>	<b>17</b>	<b>60</b>	<b>0</b>	<b>0</b>	<b>3</b>	<b>0</b>	<b>0</b>	<b>57</b>	<b>60</b>	<b>3</b>	<b>57</b>	<b>60</b>	<b>2</b>	<b>38</b>	<b>20</b>	<b>60</b>	<b>0</b>	<b>22</b>	<b>38</b>	<b>60</b>	<b>1</b>	<b>7</b>	<b>52</b>	<b>المجموع</b>



Table ( 74 ) Con .

تابع جدول ( 74 )

Governorate	المكتبات المدرسية Libraries		عدد الإبنية التي تحتوي على سياج Builds have school wall	عدد الإبنية المزودة بخدمة المجاري Builds have sanitation service	عدد الإبنية التي يصلها الماء الصالح للشرب Build received pure water	عدد الإبنية التي فيها مرافق صحية builds have toilet room and shower	المجموع الكلي للإبنية Total	المجموع Total	حجم المدرسة School size						المحافظة
	عدد الكتب No. of books	عدد المكتبات Libraries							صف 24 Class 5	صف 18 Class 4	صف 12 Class 3	صفوف 9 Class 2	صفوف 6 Class 1		
Nineveh	1524	2	4	4	4	4	4	4	0	0	4	0	0	0	نينوى
Salah-Aldeen	0	0	3	3	3	3	3	3	0	0	1	1	1	1	صلاح الدين
Kirkuk	450	2	4	4	4	4	4	4	1	0	2	0	1	1	كركوك
Dyala	307	2	2	2	2	2	2	2	0	1	0	1	0	0	ديالى
Baghdad	Rusafa/1	173	2	4	4	4	4	4	0	2	2	0	0	0	الرصافة/1
	Rusafa/2	1338	2	7	7	7	7	7	0	1	3	2	1	1	الرصافة/2
	Rusafa/3	84	2	2	2	2	2	2	2	0	0	0	0	0	الرصافة/3
	Karkh/1	1220	5	6	6	6	6	6	6	0	1	2	3	0	الكرخ/1
	Karkh/2	560	4	0	3	3	3	3	3	0	0	2	1	0	الكرخ/2
	Karkh/3	2122	3	3	3	3	3	3	3	0	1	1	0	1	الكرخ/3
Al-Anbar	20	1	2	2	2	2	2	2	0	1	0	1	0	0	الأنبار
Babylon	165	3	1	2	2	2	2	2	0	0	0	0	2	2	بابل
Kerbela	2207	2	2	2	2	2	2	2	1	1	0	0	0	0	كربلاء
Najaf	0	0	0	0	0	0	0	0	0	0	0	0	0	0	النجف
Qadysia	889	2	2	2	2	2	2	2	0	1	0	1	0	0	القادسية
Al-muthanna	22	1	2	2	2	2	2	2	0	1	1	0	0	0	المتن
Wasit	446	3	3	3	3	3	3	3	0	0	2	0	1	1	واسط
Thi-Qar	312	3	2	2	2	2	2	2	0	0	1	1	0	0	ذي قار
Missan	259	1	4	4	4	4	4	4	0	2	1	0	1	1	ميسان
Basrah	834	1	3	2	2	3	3	3	0	0	2	0	1	1	البصرة
<b>Total</b>	<b>12932</b>	<b>41</b>	<b>56</b>	<b>59</b>	<b>59</b>	<b>60</b>	<b>60</b>	<b>60</b>	<b>4</b>	<b>12</b>	<b>24</b>	<b>11</b>	<b>9</b>	<b>9</b>	<b>المجموع</b>

القسم السادس  
المدارس المهنية للفنون التطبيقية

عدد المدارس وعدد الطلبة المقبولين الجدد والطلبة الموجودين وأعضاء الهيئة التدريسية واستقلالية وبيئة المدرسة في المدارس المهنية للفنون التطبيقية حسب الجنس والمحافظة ( الصباحي فقط ) للعام الدراسي 2018/2017

Number of schools , accepted and existing students , teaching staff and the independence of vocational application arts schools by sex and governorate (morning) for 2017/2018

جدول ( 75 ) Table (75)

Governorate	بيئة المدرسة			استقلالية المدرسة			عدد أعضاء الهيئة التدريسية			عدد الطلبة الموجودين			عدد الطلبة المقبولين الجدد			عدد المدارس			المحافظة	
	School environment			school independence			Teaching staff			Existing students			Number of new students			No .of schools				
	مجموع	ريف	حضر	مجموع	ضيف	اصلية	مجموع	اناث	ذكور	مجموع	اناث	ذكور	مجموع	اناث	ذكور	مجموع	مختلط	اناث		ذكور
Total	Rural	Urban	Total	Guest	Origion	Total	Female	Male	Total	Female	Male	Total	Female	Male	Total	Mixed	Female	Male		
Nineveh	0	0	0	0	0	0	0	0	0	0	0	0	0	0	0	0	0	0	0	نينوى
Salah-Aldeen	0	0	0	0	0	0	0	0	0	0	0	0	0	0	0	0	0	0	0	صلاح الدين
Kirkuk	0	0	0	0	0	0	20	20	0	70	70	0	17	17	0	0	0	0	0	كركوك
Dyala	0	0	0	0	0	0	13	13	0	109	109	0	48	48	0	0	0	0	0	ديالى
Baghdad	Rusafa/1	0	0	0	0	0	65	65	0	438	438	0	118	118	0	0	0	0	0	الرصافة/1
	Rusafa/2	1	0	1	1	1	46	46	0	397	397	0	162	162	0	1	0	1	0	الرصافة/2
	Rusafa/3	0	0	0	0	0	6	6	0	71	71	0	20	20	0	0	0	0	0	الرصافة/3
	Karkh/1	0	0	0	0	0	0	0	0	135	135	0	45	45	0	0	0	0	0	الكرخ/1
	Karkh/2	0	0	0	0	0	37	37	0	218	218	0	69	69	0	0	0	0	0	الكرخ/2
	Karkh/3	0	0	0	0	0	0	0	0	46	46	0	13	13	0	0	0	0	0	الكرخ/3
Al-Anbar	0	0	0	0	0	0	0	0	0	0	0	0	0	0	0	0	0	0	0	الانبار
Babylon	2	0	2	2	0	2	32	32	0	206	206	0	68	68	0	2	0	2	0	بابل
Kerbela	1	0	1	1	0	1	17	17	0	134	134	0	36	36	0	1	0	1	0	كربلاء
Najaf	0	0	0	0	0	0	0	0	0	146	146	0	52	52	0	0	0	0	0	النجف
Qadysia	0	0	0	0	0	0	0	0	0	122	122	0	39	39	0	0	0	0	0	القادسية
Al-muthanna	0	0	0	0	0	0	0	0	0	107	107	0	20	20	0	0	0	0	0	المثنى
Wasit	0	0	0	0	0	0	14	14	0	236	175	61	88	76	12	0	0	0	0	واسط
Thi-Qar	0	0	0	0	0	0	22	22	0	179	179	0	87	87	0	0	0	0	0	ذي قار
Missan	0	0	0	0	0	0	0	0	0	0	0	0	0	0	0	0	0	0	0	ميسان
Basrah	0	0	0	0	0	0	5	5	0	200	200	0	70	70	0	0	0	0	0	البصرة
Total	4	0	4	4	1	3	277	277	0	2814	2753	61	952	940	12	4	0	4	0	المجموع

Not found evening study

ملاحظة/ لا توجد دراسة مسائية في المدارس المهنية للفنون التطبيقية

عدد المدارس والطلبة الموجودين واعضاء الهيئة التدريسية وعدد الشعب في المدارس المهنية للفنون التطبيقية حسب الصف والجنس والمحافظه ( الصباحي فقط ) للعام الدراسي 2017/2018

Number of schools and existing students , the number grades and teaching staff in the Vocational application arts schools by grade , sex and governorate (morning)  
for 2017/2018

جدول ( 76 ) Table ( 76 )

Governorate	عدد الشعب				عدد أعضاء الهيئة التدريسية			عدد الطلبة الموجودين حسب الصف						عدد المدارس حسب الازدواجية				المحافظة									
	No of gradees		Number of teaching staff		Total		Third grade		Second grade		First grade		No. of schools														
	مجموع	مختلط	إناث	ذكور	مجموع	إناث	ذكور	مجموع	إناث	ذكور	مجموع	إناث	ذكور	مجموع	إناث	ذكور	مجموع		إناث	ذكور	مزدوجة مع نفسها ومع اخرى	مزدوجة مع نفسها	مزدوجة على نفسها	غير مزدوجة			
	Total	Mixed	Female	Male	Total	Female	Male	Total	Female	Male	Total	Female	Male	Total	Female	Male	Total	Female	Male	Total							
Nineveh	0	0	0	0	0	0	0	0	0	0	0	0	0	0	0	0	0	0	0	0	0	0	0	0	0	نينوى	
Salah-Aldeen	0	0	0	0	0	0	0	0	0	0	0	0	0	0	0	0	0	0	0	0	0	0	0	0	0	صلاح الدين	
Kirkuk	5	0	5	0	20	20	0	70	70	0	27	27	0	26	26	0	17	17	0	0	0	0	0	0	0	كركوك	
Dyala	8	0	8	0	13	13	0	109	109	0	29	29	0	32	32	0	48	48	0	0	0	0	0	0	0	ديالى	
Baghdad	Rusafa/1	24	0	24	0	65	65	0	438	438	0	201	201	0	116	116	0	121	121	0	0	0	0	0	0	0	الرصافة/1
	Rusafa/2	17	0	17	0	46	46	0	397	397	0	145	145	0	89	89	0	163	163	0	1	0	1	0	0	0	الرصافة/2
	Rusafa/3	3	0	3	0	6	6	0	71	71	0	24	24	0	27	27	0	20	20	0	0	0	0	0	0	0	الرصافة/3
	Karkh/1	7	0	7	0	0	0	0	135	135	0	49	49	0	41	41	0	45	45	0	0	0	0	0	0	0	الكرخ/1
	Karkh/2	10	0	10	0	37	37	0	218	218	0	72	72	0	76	76	0	70	70	0	0	0	0	0	0	0	الكرخ/2
	Karkh/3	3	0	3	0	0	0	0	46	46	0	13	13	0	20	20	0	13	13	0	0	0	0	0	0	0	الكرخ/3
Al-Anbar	0	0	0	0	0	0	0	0	0	0	0	0	0	0	0	0	0	0	0	0	0	0	0	0	0	الانبار	
Babylon	10	0	10	0	32	32	0	206	206	0	64	64	0	74	74	0	68	68	0	2	0	0	0	0	2	بابل	
Kerbela	9	0	9	0	17	17	0	134	134	0	48	48	0	42	42	0	44	44	0	1	0	1	0	0	0	كربلاء	
Najaf	5	0	5	0	0	0	0	146	146	0	30	30	0	64	64	0	52	52	0	0	0	0	0	0	0	النجف	
Qadysia	6	0	6	0	0	0	0	122	122	0	44	44	0	38	38	0	40	40	0	0	0	0	0	0	0	القادسية	
Al-muthanna	6	0	6	0	0	0	0	107	107	0	55	55	0	29	29	0	23	23	0	0	0	0	0	0	0	المتنسى	
Wasit	8	0	6	2	14	14	0	236	175	61	82	45	37	64	52	12	90	78	12	0	0	0	0	0	0	واسط	
Thi-Qar	10	0	10	0	22	22	0	179	179	0	45	45	0	47	47	0	87	87	0	0	0	0	0	0	0	ذي قار	
Missan	0	0	0	0	0	0	0	0	0	0	0	0	0	0	0	0	0	0	0	0	0	0	0	0	0	ميسان	
Basrah	6	0	6	0	5	5	0	200	200	0	60	60	0	70	70	0	70	70	0	0	0	0	0	0	0	0	البصرة
Total	137	0	135	2	277	277	0	2814	2753	61	988	951	37	855	843	12	971	959	12	4	0	2	0	2	2	المجموع	

عدد الطلبة المقبولين الجدد في المدارس المهنية للفنون التطبيقية حسب العمر والجنس والمحافظة للعام الدراسي 2018/2017

Number of new students in the Vocational of application arts schools by age , sex and governorate for 2017/2018

Table ( 77)

جدول ( 77)

Governorate	المجموع Total	عمر 19 سنة 19 years		عمر 18 سنة 18 years		عمر 17 سنة 17 years		عمر 16 سنة 16 years		عمر 15 سنة 15 years		المحافظة			
		إناث Female	ذكور Male	إناث Female	ذكور Male	إناث Female	ذكور Male	إناث Female	ذكور Male	إناث Female	ذكور Male				
		مجموع Total	إناث Female	ذكور Male	إناث Female	ذكور Male	إناث Female	ذكور Male	إناث Female	ذكور Male	إناث Female		ذكور Male		
Nineveh	0	0	0	0	0	0	0	0	0	0	0	نينوى			
Salah-Aldeen	0	0	0	0	0	0	0	0	0	0	0	صلاح الدين			
Kirkuk	17	17	0	1	0	1	0	2	0	9	0	4	0	كركوك	
Dyala	48	48	0	10	0	4	0	11	0	12	0	11	0	ديالى	
Baghdad	Rusafa/1	118	118	0	10	0	23	0	19	0	30	0	36	0	الرصافة/1
	Rusafa/2	162	162	0	12	0	26	0	25	0	42	0	57	0	الرصافة/2
	Rusafa/3	20	20	0	5	0	4	0	2	0	4	0	5	0	الرصافة/3
	Karkh/1	45	45	0	9	0	6	0	11	0	14	0	5	0	الكرخ/1
	Karkh/2	69	69	0	6	0	9	0	15	0	19	0	20	0	الكرخ/2
	Karkh/3	13	13	0	2	0	4	0	3	0	2	0	2	0	الكرخ/3
Al-Anbar	0	0	0	0	0	0	0	0	0	0	0	0	0	الانبار	
Babylon	68	68	0	13	0	5	0	20	0	9	0	21	0	بابل	
Kerbela	36	36	0	6	0	7	0	11	0	5	0	7	0	كربلاء	
Najaf	52	52	0	13	0	5	0	7	0	14	0	13	0	النجف	
Qadysia	39	39	0	14	0	4	0	4	0	7	0	10	0	القادسية	
Al-muthanna	20	20	0	0	0	3	0	5	0	4	0	8	0	المتنسى	
Wasit	88	76	12	18	4	7	2	15	1	17	3	19	2	واسط	
Thi-Qar	87	87	0	12	0	9	0	9	0	12	0	45	0	ذي قار	
Missan	0	0	0	0	0	0	0	0	0	0	0	0	0	ميسان	
Basrah	70	70	0	6	0	9	0	25	0	18	0	12	0	البصرة	
Total	952	940	12	137	4	126	2	184	1	218	3	275	2	المجموع	

عدد الطلبة الموجودين في المدارس المهنية للفنون التطبيقية حسب الصف والعمر والجنس والمحافظه للعام الدراسي 2018/2017

Number of existing students in the Vocational application arts schools by age , sex and governorate for 2017/2018

Table (78)

جدول ( 78 )

Governorate		الصف الاول First grade												المحافظة	
		المجموع		عمر 19 سنة		عمر 18 سنة		عمر 17 سنة		عمر 16 سنة		عمر 15 سنة			
		Total		19 years		18 years		17 years		16 years		15 years			
	مجموع	إناث	ذكور	إناث	ذكور	إناث	ذكور	إناث	ذكور	إناث	ذكور	إناث	ذكور		
	Total	Female	Male	Female	Male	Female	Male	Female	Male	Female	Male	Female	Male		
Nineveh	0	0	0	0	0	0	0	0	0	0	0	0	0	نينوى	
Salah-Aldeen	0	0	0	0	0	0	0	0	0	0	0	0	0	صلاح الدين	
Kirkuk	17	17	0	1	0	1	0	2	0	9	0	4	0	كركوك	
Dyala	48	48	0	10	0	4	0	11	0	12	0	11	0	ديالى	
Baghdad	Rusafa/1	121	121	0	10	0	23	0	20	0	32	0	36	0	الرصافة / 1
	Rusafa/2	163	163	0	13	0	26	0	25	0	42	0	57	0	الرصافة / 2
	Rusafa/3	20	20	0	5	0	4	0	2	0	4	0	5	0	الرصافة / 3
	Karkh/1	45	45	0	9	0	6	0	11	0	14	0	5	0	الكرخ / 1
	Karkh/2	70	70	0	6	0	9	0	16	0	19	0	20	0	الكرخ / 2
	Karkh/3	13	13	0	2	0	4	0	3	0	2	0	2	0	الكرخ / 3
Al-Anbar	0	0	0	0	0	0	0	0	0	0	0	0	0	الانبار	
Babylon	68	68	0	13	0	5	0	20	0	9	0	21	0	بابل	
Kerbela	44	44	0	7	0	10	0	12	0	8	0	7	0	كربلاء	
Najaf	52	52	0	13	0	5	0	7	0	14	0	13	0	النجف	
Qadysia	40	40	0	14	0	4	0	5	0	7	0	10	0	القادسية	
Al-muthanna	23	23	0	1	0	4	0	6	0	4	0	8	0	المتنشى	
Wasit	90	78	12	18	4	7	2	15	1	19	3	19	2	واسط	
Thi-Qar	87	87	0	12	0	9	0	9	0	12	0	45	0	ذي قار	
Missan	0	0	0	0	0	0	0	0	0	0	0	0	0	ميسان	
Basrah	70	70	0	6	0	9	0	25	0	18	0	12	0	البصرة	
Total	971	959	12	140	4	130	2	189	1	225	3	275	2	المجموع	

Table (78) con.

Governorate	الصف الثاني														المحافظة
	Second grade														
	المجموع		عمر 20 سنة		عمر 19 سنة		عمر 18 سنة		عمر 17 سنة		عمر 16 سنة				
	Total	إناث	ذكور	إناث	ذكور	إناث	ذكور	إناث	ذكور	إناث	ذكور	إناث	ذكور		
Nineveh	0	0	0	0	0	0	0	0	0	0	0	0	0	0	نينوى
Salah-Aldeen	0	0	0	0	0	0	0	0	0	0	0	0	0	0	صلاح الدين
Kirkuk	26	26	0	4	0	4	0	1	0	7	0	10	0	0	كركوك
Dyala	32	32	0	7	0	3	0	10	0	7	0	5	0	0	ديالى
Baghdad	Rusafa/1	116	116	0	14	0	19	0	21	0	30	0	32	0	الرصافة / 1
	Rusafa/2	89	89	0	4	0	6	0	10	0	38	0	31	0	الرصافة / 2
	Rusafa/3	27	27	0	2	0	3	0	6	0	9	0	7	0	الرصافة / 3
	Karkh/1	41	41	0	9	0	4	0	12	0	11	0	5	0	الكرخ / 1
	Karkh/2	76	76	0	10	0	14	0	16	0	20	0	16	0	الكرخ / 2
	Karkh/3	20	20	0	3	0	4	0	7	0	4	0	2	0	الكرخ / 3
Al-Anbar	0	0	0	0	0	0	0	0	0	0	0	0	0	0	الأنبار
Babylon	74	74	0	20	0	11	0	17	0	13	0	13	0	0	بابل
Kerbela	42	42	0	10	0	4	0	7	0	8	0	13	0	0	كربلاء
Najaf	64	64	0	14	0	10	0	15	0	12	0	13	0	0	النجف
Qadysia	38	38	0	14	0	7	0	8	0	5	0	4	0	0	القادسية
Al-muthanna	29	29	0	8	0	4	0	8	0	6	0	3	0	0	المثنى
Wasit	64	52	12	10	4	5	2	7	1	13	3	17	2	0	واسط
Thi-Qar	47	47	0	2	0	13	0	11	0	3	0	18	0	0	ذي قار
Missan	0	0	0	0	0	0	0	0	0	0	0	0	0	0	ميسان
Basrah	70	70	0	11	0	10	0	20	0	17	0	12	0	0	البصرة
Total	855	843	12	142	4	121	2	176	1	203	3	201	2	0	المجموع

Table (78) con.

Governorate	الصف الثالث														المحافظة
	Third grade														
	المجموع		عمر 21 سنة		عمر 20 سنة		عمر 19 سنة		عمر 18 سنة		عمر 17 سنة				
	Total	إناث	ذكور	إناث	ذكور	إناث	ذكور	إناث	ذكور	إناث	ذكور	إناث	ذكور		
Nineveh	0	0	0	0	0	0	0	0	0	0	0	0	0	0	نينوى
Salah-Aldeen	0	0	0	0	0	0	0	0	0	0	0	0	0	0	صلاح الدين
Kirkuk	27	27	0	4	0	5	0	6	0	5	0	7	0	كركوك	
Dyala	29	29	0	2	0	6	0	6	0	10	0	5	0	ديالى	
Baghdad	Rusafa/1	201	201	0	19	0	26	0	36	0	61	0	59	0	الرصافة/1
	Rusafa/2	145	145	0	4	0	13	0	26	0	28	0	74	0	الرصافة/2
	Rusafa/3	24	24	0	2	0	4	0	5	0	4	0	9	0	الرصافة/3
	Karkh/1	49	49	0	7	0	7	0	7	0	9	0	19	0	الكرخ/1
	Karkh/2	72	72	0	8	0	13	0	15	0	16	0	20	0	الكرخ/2
	Karkh/3	13	13	0	0	0	4	0	2	0	3	0	4	0	الكرخ/3
Al-Anbar	0	0	0	0	0	0	0	0	0	0	0	0	0	الانبار	
Babylon	64	64	0	9	0	13	0	10	0	14	0	18	0	بابل	
Kerbela	48	48	0	14	0	5	0	10	0	9	0	10	0	كربلاء	
Najaf	30	30	0	5	0	2	0	9	0	8	0	6	0	النجف	
Qadysia	44	44	0	12	0	10	0	8	0	10	0	4	0	القادسية	
Al-muthanna	55	55	0	11	0	13	0	9	0	12	0	10	0	المتنسى	
Wasit	82	45	37	7	1	3	6	13	18	9	10	13	2	واسط	
Thi-Qar	45	45	0	7	0	10	0	7	0	20	0	1	0	ذي قار	
Missan	0	0	0	0	0	0	0	0	0	0	0	0	0	ميسان	
Basrah	60	60	0	4	0	8	0	10	0	18	0	20	0	البصرة	
Total	988	951	37	115	1	142	6	179	18	236	10	279	2	المجموع	



Table ( 78 ) con.

Governorate		المجموع الكلي																المحافظة	
		Total																	
		المجموع		عمر 21 سنة		عمر 20 سنة		عمر 19 سنة		عمر 18 سنة		عمر 17 سنة		عمر 16 سنة		عمر 15 سنة			
مجموع	إناث	ذكور	إناث	ذكور	إناث	ذكور	إناث	ذكور	إناث	ذكور	إناث	ذكور	إناث	ذكور	إناث	ذكور			
Total	Female	Male	Female	Male	Female	Male	Female	Male	Female	Male	Female	Male	Female	Male	Female	Male			
Nineveh	0	0	0	0	0	0	0	0	0	0	0	0	0	0	0	0	0	نينوى	
Salah-Aldeen	0	0	0	0	0	0	0	0	0	0	0	0	0	0	0	0	0	صلاح الدين	
Kirkuk	70	70	0	4	0	9	0	11	0	7	0	16	0	19	0	4	0	كركوك	
Dyala	109	109	0	2	0	13	0	19	0	24	0	23	0	17	0	11	0	ديالى	
Baghdad	Rusafa/1	438	438	0	19	0	40	0	65	0	105	0	109	0	64	0	36	0	الرصافة/1
	Rusafa/2	397	397	0	4	0	17	0	45	0	64	0	137	0	73	0	57	0	الرصافة/2
	Rusafa/3	71	71	0	2	0	6	0	13	0	14	0	20	0	11	0	5	0	الرصافة/3
	Karkh/1	135	135	0	7	0	16	0	20	0	27	0	41	0	19	0	5	0	الكرخ/1
	Karkh/2	218	218	0	8	0	23	0	35	0	41	0	56	0	35	0	20	0	الكرخ/2
	Karkh/3	46	46	0	0	0	7	0	8	0	14	0	11	0	4	0	2	0	الكرخ/3
Al-Anbar	0	0	0	0	0	0	0	0	0	0	0	0	0	0	0	0	0	الانبار	
Babylon	206	206	0	9	0	33	0	34	0	36	0	51	0	22	0	21	0	بابل	
Kerbela	134	134	0	14	0	15	0	21	0	26	0	30	0	21	0	7	0	كربلاء	
Najaf	146	146	0	5	0	16	0	32	0	28	0	25	0	27	0	13	0	النجف	
Qadysia	122	122	0	12	0	24	0	29	0	22	0	14	0	11	0	10	0	القادسية	
Al-muthanna	107	107	0	11	0	21	0	14	0	24	0	22	0	7	0	8	0	المثنى	
Wasit	236	175	61	7	1	13	10	36	24	23	13	41	6	36	5	19	2	واسط	
Thi-Qar	179	179	0	7	0	12	0	32	0	40	0	13	0	30	0	45	0	ذي قار	
Missan	0	0	0	0	0	0	0	0	0	0	0	0	0	0	0	0	0	ميسان	
Basrah	200	200	0	4	0	19	0	26	0	47	0	62	0	30	0	12	0	البصرة	
<b>Total</b>	<b>2814</b>	<b>2753</b>	<b>61</b>	<b>115</b>	<b>1</b>	<b>284</b>	<b>10</b>	<b>440</b>	<b>24</b>	<b>542</b>	<b>13</b>	<b>671</b>	<b>6</b>	<b>426</b>	<b>5</b>	<b>275</b>	<b>2</b>	<b>المجموع</b>	

عدد الطلبة الموجودين في المدارس المهنية للفنون التطبيقية حسب العمر والصف والجنس للعام الدراسي 2018/2017

Number of existing students in the Vocational application arts schools by age , sex and grade for 2017/2018

Table( 79 )

جدول ( 79 )

Age	المجموع الكلي			الصف الثالث			الصف الثاني			الصف الاول			العمر
	Total			Third grade			Second grade			First grade			
	مجموع	إناث	ذكور	مجموع	إناث	ذكور	مجموع	إناث	ذكور	مجموع	إناث	ذكور	
	Total	Female	Male	Total	Female	Male	Total	Female	Male	Total	Female	Male	
15 Year	277	275	2	0	0	0	0	0	0	277	275	2	عمر 15 سنة
16 Year	431	426	5	0	0	0	203	201	2	228	225	3	عمر 16 سنة
17 Year	677	671	6	281	279	2	206	203	3	190	189	1	عمر 17 سنة
18 Year	555	542	13	246	236	10	177	176	1	132	130	2	عمر 18 سنة
19 Year	464	440	24	197	179	18	123	121	2	144	140	4	عمر 19 سنة
20 Year	294	284	10	148	142	6	146	142	4	0	0	0	عمر 20 سنة
21 Year	116	115	1	116	115	1	0	0	0	0	0	0	عمر 21 سنة
Total	2814	2753	61	988	951	37	855	843	12	971	959	12	المجموع

عدد الطلبة الراسبين في المدارس المهنية للفنون التطبيقية حسب اسباب الرسوب والصف والجنس والمحافظة للعام الدراسي 2016/2017

Number of failing students in Vocational application arts schools by reasons of failure , grade, sex, and governorate for 2016/2017

Table (80)

جدول ( 80 )

الفشل في الامتحان													المحافظة	
Failure in exam														
Governorate	المجموع الكلي			الصف الثالث			الصف الثاني			الصف الأول				
	مجموع	إناث	ذكور	مجموع	إناث	ذكور	مجموع	إناث	ذكور	مجموع	إناث	ذكور		
	Total	Female	Male	Total	Female	Male	Total	Female	Male	Total	Female	Male		
Nineveh	0	0	0	0	0	0	0	0	0	0	0	0	نينوى	
Salah-Aldeen	0	0	0	0	0	0	0	0	0	0	0	0	صلاح الدين	
Kirkuk	0	0	0	0	0	0	0	0	0	0	0	0	كركوك	
Dyala	2	2	0	1	1	0	0	0	0	1	1	0	ديالى	
Baghdad	Rusafa/1	5	5	0	2	2	0	2	2	0	1	1	0	الرصافة/1
	Rusafa/2	3	3	0	0	0	0	3	3	0	0	0	0	الرصافة/2
	Rusafa/3	1	1	0	0	0	0	0	0	0	1	1	0	الرصافة/3
	Karkh/1	1	1	0	1	1	0	0	0	0	0	0	0	الكرخ/1
	Karkh/2	2	2	0	1	1	0	0	0	0	1	1	0	الكرخ/2
	Karkh/3	0	0	0	0	0	0	0	0	0	0	0	0	الكرخ/3
Al-Anbar	0	0	0	0	0	0	0	0	0	0	0	0	الانبار	
Babylon	28	28	0	19	19	0	6	6	0	3	3	0	بابل	
Kerbela	0	0	0	0	0	0	0	0	0	0	0	0	كربلاء	
Najaf	0	0	0	0	0	0	0	0	0	0	0	0	النجف	
Qadysia	0	0	0	0	0	0	0	0	0	0	0	0	القادسية	
Al-muthanna	0	0	0	0	0	0	0	0	0	0	0	0	المثنى	
Wasit	4	3	1	0	0	0	2	1	1	2	2	0	واسط	
Thi-Qar	2	2	0	1	1	0	0	0	0	1	1	0	ذي قار	
Missan	0	0	0	0	0	0	0	0	0	0	0	0	ميسان	
Basrah	0	0	0	0	0	0	0	0	0	0	0	0	البصرة	
Total	48	47	1	25	25	0	13	12	1	10	10	0	المجموع	

Table ( 80) con.

تابع جدول (80)

تجاوز أيام الغياب													المحافظة	
cross absence														
Governorate	المجموع الكلي			الصف الثالث			الصف الثاني			الصف الأول				
	Total	إناث	ذكور	Total	إناث	ذكور	Total	إناث	ذكور	Total	إناث	ذكور		
	مجموع	إناث	ذكور	مجموع	إناث	ذكور	مجموع	إناث	ذكور	مجموع	إناث	ذكور		
	Total	Female	Male	Total	Female	Male	Total	Female	Male	Total	Female	Male		
Nineveh	0	0	0	0	0	0	0	0	0	0	0	0	نينوى	
Salah-Aldeen	0	0	0	0	0	0	0	0	0	0	0	0	صلاح الدين	
Kirkuk	0	0	0	0	0	0	0	0	0	0	0	0	كركوك	
Dyala	3	3	0	0	0	0	0	0	0	3	3	0	ديالى	
Baghdad	Rusafa/1	26	26	0	4	4	0	15	15	0	7	7	0	الرصافة/1
	Rusafa/2	38	38	0	7	7	0	20	20	0	11	11	0	الرصافة/2
	Rusafa/3	0	0	0	0	0	0	0	0	0	0	0	0	الرصافة/3
	Karkh/1	0	0	0	0	0	0	0	0	0	0	0	0	الكرخ/1
	Karkh/2	5	5	0	3	3	0	2	2	0	0	0	0	الكرخ/2
	Karkh/3	0	0	0	0	0	0	0	0	0	0	0	0	الكرخ/3
Al-Anbar	0	0	0	0	0	0	0	0	0	0	0	0	الأنبار	
Babylon	15	15	0	5	5	0	4	4	0	6	6	0	بابل	
Kerbela	0	0	0	0	0	0	0	0	0	0	0	0	كربلاء	
Najaf	11	11	0	1	1	0	9	9	0	1	1	0	النجف	
Qadysia	15	15	0	3	3	0	6	6	0	6	6	0	القادسية	
Al-muthanna	5	5	0	0	0	0	2	2	0	3	3	0	المثنى	
Wasit	0	0	0	0	0	0	0	0	0	0	0	0	واسط	
Thi-Qar	21	21	0	5	5	0	8	8	0	8	8	0	ذي قار	
Missan	0	0	0	0	0	0	0	0	0	0	0	0	ميسان	
Basrah	0	0	0	0	0	0	0	0	0	0	0	0	البصرة	
<b>Total</b>	<b>139</b>	<b>139</b>	<b>0</b>	<b>28</b>	<b>28</b>	<b>0</b>	<b>66</b>	<b>66</b>	<b>0</b>	<b>45</b>	<b>45</b>	<b>0</b>	<b>المجموع</b>	

Table (80) con.

تابع جدول (80)

Governorate	أسباب أخرى Other reasons												المحافظة	
	المجموع الكلي			الصف الثالث			الصف الثاني			الصف الأول				
	Total			Third grade			Second grade			First grade				
	مجموع	إناث	ذكور	مجموع	إناث	ذكور	مجموع	إناث	ذكور	مجموع	إناث	ذكور		
Total	Female	Male	Total	Female	Male	Total	Female	Male	Total	Female	Male			
Nineveh	0	0	0	0	0	0	0	0	0	0	0	0	نينوى	
Salah-Aldeen	0	0	0	0	0	0	0	0	0	0	0	0	صلاح الدين	
Kirkuk	0	0	0	0	0	0	0	0	0	0	0	0	كركوك	
Dyala	6	6	0	1	1	0	1	1	0	4	4	0	ديالى	
Baghdad	Rusafa/1	8	8	0	3	3	0	3	3	0	2	2	0	الرصافة/1
	Rusafa/2	2	1	1	1	0	1	0	0	1	1	0	0	الرصافة/2
	Rusafa/3	0	0	0	0	0	0	0	0	0	0	0	0	الرصافة/3
	Karkh/1	3	3	0	2	2	0	1	1	0	0	0	0	الكرخ/1
	Karkh/2	0	0	0	0	0	0	0	0	0	0	0	0	الكرخ/2
	Karkh/3	0	0	0	0	0	0	0	0	0	0	0	0	الكرخ/3
Al-Anbar	0	0	0	0	0	0	0	0	0	0	0	0	الأنبار	
Babylon	5	5	0	1	1	0	3	3	0	1	1	0	بابل	
Kerbela	0	0	0	0	0	0	0	0	0	0	0	0	كربلاء	
Najaf	9	9	0	2	2	0	7	7	0	0	0	0	النجف	
Qadysia	4	4	0	4	4	0	0	0	0	0	0	0	القادسية	
Al-muthanna	64	64	0	30	30	0	22	22	0	12	12	0	المثنى	
Wasit	0	0	0	0	0	0	0	0	0	0	0	0	واسط	
Thi-Qar	8	8	0	2	2	0	2	2	0	4	4	0	ذي قار	
Missan	0	0	0	0	0	0	0	0	0	0	0	0	ميسان	
Basrah	0	0	0	0	0	0	0	0	0	0	0	0	البصرة	
Total	109	108	1	46	45	1	39	39	0	24	24	0	المجموع	

Table (80) con.

تابع جدول (80)

Governorate	جميع الاسباب All reasons												المحافظة	
	المجموع الكلي Total			الصف الثالث Third grade			الصف الثاني Second grade			الصف الأول First grade				
	مجموع	إناث	ذكور	مجموع	إناث	ذكور	مجموع	إناث	ذكور	مجموع	إناث	ذكور		
	Total	Female	Male	Total	Female	Male	Total	Female	Male	Total	Female	Male		
Nineveh	0	0	0	0	0	0	0	0	0	0	0	0	نينوى	
Salah-Aldeen	0	0	0	0	0	0	0	0	0	0	0	0	صلاح الدين	
Kirkuk	0	0	0	0	0	0	0	0	0	0	0	0	كركوك	
Dyala	11	11	0	2	2	0	1	1	0	8	8	0	ديالى	
Baghdad	Rusafa/1	39	39	0	9	9	0	20	20	0	10	10	0	الرصافة/1
	Rusafa/2	43	42	1	8	7	1	23	23	0	12	12	0	الرصافة/2
	Rusafa/3	1	1	0	0	0	0	0	0	0	1	1	0	الرصافة/3
	Karkh/1	4	4	0	3	3	0	1	1	0	0	0	0	الكرخ/1
	Karkh/2	7	7	0	4	4	0	2	2	0	1	1	0	الكرخ/2
	Karkh/3	0	0	0	0	0	0	0	0	0	0	0	0	الكرخ/3
Al-Anbar	0	0	0	0	0	0	0	0	0	0	0	0	الانبار	
Babylon	48	48	0	25	25	0	13	13	0	10	10	0	بابل	
Kerbela	0	0	0	0	0	0	0	0	0	0	0	0	كربلاء	
Najaf	20	20	0	3	3	0	16	16	0	1	1	0	النجف	
Qadysia	19	19	0	7	7	0	6	6	0	6	6	0	القادسية	
Al-muthanna	69	69	0	30	30	0	24	24	0	15	15	0	المتن	
Wasit	4	3	1	0	0	0	2	1	1	2	2	0	واسط	
Thi-Qar	31	31	0	8	8	0	10	10	0	13	13	0	ذي قار	
Missan	0	0	0	0	0	0	0	0	0	0	0	0	ميسان	
Basrah	0	0	0	0	0	0	0	0	0	0	0	0	البيصرة	
Total	296	294	2	99	98	1	118	117	1	79	79	0	المجموع	

عدد الطلبة التاركين في المدارس المهنية للفنون التطبيقية حسب الصف والجنس والمحافظة للعام الدراسي 2018/2017

Number of leaving students in Vocational application arts schools by , grade, sex, and governorate for 2017/2018

Table (81)

جدول ( 81 )

Governorate	المجموع الكلي			الصف الثالث			الصف الثاني			الصف الأول			المحافظة	
	Total			Third grade			Second grade			First grade				
	مجموع	إناث	ذكور	مجموع	إناث	ذكور	مجموع	إناث	ذكور	مجموع	إناث	ذكور		
	Total	Female	Male	Total	Female	Male	Total	Female	Male	Total	Female	Male		
Nineveh	0	0	0	0	0	0	0	0	0	0	0	0	نينوى	
Salah-Aldeen	0	0	0	0	0	0	0	0	0	0	0	0	صلاح الدين	
Kirkuk	3	3	0	1	1	0	2	2	0	0	0	0	كركوك	
Dyala	9	9	0	2	2	0	5	5	0	2	2	0	ديالى	
Baghdad	Rusafa/1	17	17	0	6	6	0	8	8	0	3	3	0	الرصافة/1
	Rusafa/2	15	15	0	6	6	0	8	8	0	1	1	0	الرصافة/2
	Rusafa/3	12	12	0	3	3	0	6	6	0	3	3	0	الرصافة/3
	Karkh/1	7	7	0	5	5	0	2	2	0	0	0	0	الكرخ/1
	Karkh/2	14	14	0	6	6	0	4	4	0	4	4	0	الكرخ/2
	Karkh/3	2	2	0	1	1	0	1	1	0	0	0	0	الكرخ/3
Al-Anbar	0	0	0	0	0	0	0	0	0	0	0	0	الانبار	
Babylon	12	12	0	5	5	0	3	3	0	4	4	0	بابل	
Kerbela	9	9	0	3	3	0	4	4	0	2	2	0	كربلاء	
Najaf	6	6	0	1	1	0	5	5	0	0	0	0	النجف	
Qadysia	7	7	0	3	3	0	3	3	0	1	1	0	القادسية	
Al-muthanna	4	4	0	0	0	0	3	3	0	1	1	0	المثنى	
Wasit	2	0	2	0	0	0	2	0	2	0	0	0	واسط	
Thi-Qar	1	1	0	0	0	0	0	0	0	1	1	0	ذي قار	
Missan	0	0	0	0	0	0	0	0	0	0	0	0	ميسان	
Basrah	15	15	0	7	7	0	8	8	0	0	0	0	البصرة	
<b>Total</b>	<b>135</b>	<b>133</b>	<b>2</b>	<b>49</b>	<b>49</b>	<b>0</b>	<b>64</b>	<b>62</b>	<b>2</b>	<b>22</b>	<b>22</b>	<b>0</b>	<b>المجموع</b>	

عدد الطلبة الناجحين في المدارس المهنية للفنون التطبيقية حسب الصف والجنس والمحافظة للعام الدراسي 2016/2017

Number of succeeded students in Vocational application arts by , grade, sex, and governorate for 2016/2017

Table (82)

جدول ( 82 )

Governorate	المجموع الكلي			الصف الثالث			الصف الثاني			الصف الأول			المحافظة	
	Total			Third grade			Second grade			First grade				
	مجموع	إناث	ذكور	مجموع	إناث	ذكور	مجموع	إناث	ذكور	مجموع	إناث	ذكور		
	Total	Female	Male	Total	Female	Male	Total	Female	Male	Total	Female	Male		
Nineveh	0	0	0	0	0	0	0	0	0	0	0	0	نينوى	
Salah-Aldeen	0	0	0	0	0	0	0	0	0	0	0	0	صلاح الدين	
Kirkuk	90	90	0	37	37	0	28	28	0	25	25	0	كركوك	
Dyala	84	84	0	20	20	0	31	31	0	33	33	0	ديالى	
Baghdad	Rusafa/1	488	488	0	173	173	0	197	197	0	118	118	0	الرصافة/1
	Rusafa/2	344	344	0	127	127	0	127	127	0	90	90	0	الرصافة/2
	Rusafa/3	67	67	0	21	21	0	19	19	0	27	27	0	الرصافة/3
	Karkh/1	140	140	0	51	51	0	47	47	0	42	42	0	الكرخ/1
	Karkh/2	238	238	0	106	106	0	56	56	0	76	76	0	الكرخ/2
	Karkh/3	37	37	0	0	0	0	15	15	0	22	22	0	الكرخ/3
Al-Anbar	0	0	0	0	0	0	0	0	0	0	0	0	الأنبار	
Babylon	167	167	0	35	35	0	65	65	0	67	67	0	بابل	
Kerbela	103	103	0	18	18	0	42	42	0	43	43	0	كربلاء	
Najaf	112	112	0	22	22	0	28	28	0	62	62	0	النجف	
Qadysia	98	98	0	22	22	0	41	41	0	35	35	0	القادسية	
Al-muthanna	87	87	0	37	37	0	34	34	0	16	16	0	المتن	
Wasit	171	130	41	33	33	0	74	45	29	64	52	12	واسط	
Thi-Qar	132	132	0	45	45	0	41	41	0	46	46	0	ذي قار	
Missan	0	0	0	0	0	0	0	0	0	0	0	0	ميسان	
Basrah	186	186	0	66	66	0	53	53	0	67	67	0	البيصرة	
Total	2544	2503	41	813	813	0	898	869	29	833	821	12	المجموع	



عدد أعضاء الهيئة التدريسية في المدارس المهنية للفنون التطبيقية حسب الشهادة والجنس والمحافظة للعام الدراسي 2018/2017

Number of teaching staff in Vocational application arts schools by , certification, sex, and governorate for 2017/2018

Table (83 )

جدول ( 83 )

Governorate	المجموع الكلي		أخرى		دكتوراه		ماجستير		دبلوم عالي		بكالوريوس تعليمي		بكالوريوس عام		دبلوم عالي		دبلوم تعليمي		اعدادية		المحافظة	
	Total		Other		Doctor		Master		High Diploma		Educational bachelor's		General Bachelor's		Higher diploma		Educational diploma		Secondary			
	مجموع	اناث	ذكور	اناث	ذكور	اناث	ذكور	اناث	ذكور	اناث	ذكور	اناث	ذكور	اناث	ذكور	اناث	ذكور	اناث	ذكور	اناث		ذكور
Total	Female	Male	Female	Male	Female	Male	Female	Male	Female	Male	Female	Male	Female	Male	Female	Male	Female	Male	Female	Male		
Nineveh	0	0	0	0	0	0	0	0	0	0	0	0	0	0	0	0	0	0	0	0	0	نينوى
Salah-Aldeen	0	0	0	0	0	0	0	0	0	0	0	0	0	0	0	0	0	0	0	0	0	صلاح الدين
Kirkuk	20	20	0	0	0	0	1	0	0	0	0	0	0	5	0	12	0	0	0	2	0	كركوك
Dyala	13	13	0	0	0	0	0	0	0	0	0	5	0	4	0	0	0	0	0	4	0	ديالى
Baghdad	Rusafa/1	65	65	0	0	0	0	0	0	0	0	0	0	55	0	10	0	0	0	0	0	الرصافة/1
	Rusafa/2	46	46	0	0	0	0	0	0	0	0	17	0	14	0	14	0	1	0	0	0	الرصافة/2
	Rusafa/3	6	6	0	0	0	0	0	0	0	0	0	0	3	0	3	0	0	0	0	0	الرصافة/3
	Karkh/1	0	0	0	0	0	0	0	0	0	0	0	0	0	0	0	0	0	0	0	0	الكرخ/1
	Karkh/2	37	37	0	0	0	0	0	0	0	0	7	0	15	0	15	0	0	0	0	0	الكرخ/2
	Karkh/3	0	0	0	0	0	0	0	0	0	0	0	0	0	0	0	0	0	0	0	0	الكرخ/3
Al-Anbar	0	0	0	0	0	0	0	0	0	0	0	0	0	0	0	0	0	0	0	0	0	الانبار
Babylon	32	32	0	0	0	0	2	0	0	0	3	0	25	0	2	0	0	0	0	0	0	بابل
Kerbela	17	17	0	0	0	0	0	0	0	0	2	0	6	0	9	0	0	0	0	0	0	كربلاء
Najaf	0	0	0	0	0	0	0	0	0	0	0	0	0	0	0	0	0	0	0	0	0	النجف
Qadysia	0	0	0	0	0	0	0	0	0	0	0	0	0	0	0	0	0	0	0	0	0	القادسية
Al-muthanna	0	0	0	0	0	0	0	0	0	0	0	0	0	0	0	0	0	0	0	0	0	المتنسى
Wasit	14	14	0	0	0	0	0	0	0	0	11	0	3	0	0	0	0	0	0	0	0	واسط
Thi-Qar	22	22	0	0	0	0	0	0	0	0	0	0	0	0	0	0	22	0	0	0	0	ذي قار
Missan	0	0	0	0	0	0	0	0	0	0	0	0	0	0	0	0	0	0	0	0	0	ميسان
Basrah	5	5	0	0	0	0	1	0	0	0	0	0	2	0	2	0	0	0	0	0	0	البصرة
<b>Total</b>	<b>277</b>	<b>277</b>	<b>0</b>	<b>0</b>	<b>0</b>	<b>0</b>	<b>4</b>	<b>0</b>	<b>0</b>	<b>0</b>	<b>45</b>	<b>0</b>	<b>132</b>	<b>0</b>	<b>67</b>	<b>0</b>	<b>23</b>	<b>0</b>	<b>6</b>	<b>0</b>	<b>0</b>	<b>المجموع</b>

عدد أعضاء الهيئة التدريسية في المدارس المهنية للفنون التطبيقية حسب العنوان الوظيفي والجنس والمحافظة للعام الدراسي 2018/2017

Number of teaching staff in Vocational application arts schools by , function title, sex, and governorate for 2017/2018

Table (84 )

جدول (84)

Governorate	المجموع الكلي			مرشد			معلم			مدرس			معاون			مدير			المحافظة	
	Total			Advisor			Teacher			secondary teacher			Assistant			Manager				
	مجموع	اناث	ذكور	مجموع	اناث	ذكور	مجموع	اناث	ذكور	مجموع	اناث	ذكور	مجموع	اناث	ذكور	مجموع	اناث	ذكور		
Total	Female	Male	Total	Female	Male	Total	Female	Male	Total	Female	Male	Total	Female	Male	Total	Female	Male			
Nineveh	0	0	0	0	0	0	0	0	0	0	0	0	0	0	0	0	0	0	نينوى	
Salah-Aldeen	0	0	0	0	0	0	0	0	0	0	0	0	0	0	0	0	0	0	صلاح الدين	
Kirkuk	20	20	0	0	0	0	14	14	0	6	6	0	0	0	0	0	0	0	كركوك	
Dyala	13	13	0	0	0	0	5	5	0	8	8	0	0	0	0	0	0	0	ديالى	
Baghdad	Rusafa/1	65	65	0	0	0	7	7	0	58	58	0	0	0	0	0	0	0	الرصافة/1	
	Rusafa/2	46	46	0	0	0	14	14	0	27	27	0	4	4	0	1	1	0	الرصافة/2	
	Rusafa/3	6	6	0	0	0	3	3	0	3	3	0	0	0	0	0	0	0	الرصافة/3	
	Karkh/1	0	0	0	0	0	0	0	0	0	0	0	0	0	0	0	0	0	الكرخ/1	
	Karkh/2	37	37	0	0	0	16	16	0	18	18	0	3	3	0	0	0	0	0	الكرخ/2
	Karkh/3	0	0	0	0	0	0	0	0	0	0	0	0	0	0	0	0	0	0	الكرخ/3
Al-Anbar	0	0	0	0	0	0	0	0	0	0	0	0	0	0	0	0	0	0	الانبار	
Babylon	32	32	0	0	0	2	2	0	22	22	0	6	6	0	2	2	0	0	بابل	
Kerbela	17	17	0	0	0	9	9	0	7	7	0	0	0	0	1	1	0	0	كربلاء	
Najaf	0	0	0	0	0	0	0	0	0	0	0	0	0	0	0	0	0	0	النجف	
Qadysia	0	0	0	0	0	0	0	0	0	0	0	0	0	0	0	0	0	0	القادسية	
Al-muthanna	0	0	0	0	0	0	0	0	0	0	0	0	0	0	0	0	0	0	المتقي	
Wasit	14	14	0	0	0	11	11	0	3	3	0	0	0	0	0	0	0	0	واسط	
Thi-Qar	22	22	0	0	0	22	22	0	0	0	0	0	0	0	0	0	0	0	ذي قار	
Missan	0	0	0	0	0	0	0	0	0	0	0	0	0	0	0	0	0	0	ميسان	
Basrah	5	5	0	0	0	2	2	0	2	2	0	1	1	0	0	0	0	0	البيصرة	
Total	277	277	0	0	0	105	105	0	154	154	0	14	14	0	4	4	0	0	المجموع	

عدد أعضاء الهيئة التدريسية في المدارس المهنية للفنون التطبيقية حسب الاختصاص والجنس والمحافظة للعام الدراسي 2018/2017

Number of teaching staff in Vocational application arts schools by , specialism, sex, and governorate for 2017/2018

Table (85) .con

جدول ( 85 )

Governorate	التربية الفنية		التربية الرياضية		الاجتماع		الجغرافية		التاريخ		علوم الحياة		الكيمياء		الفيزياء		الرياضيات		اللغة الكردية		اللغة الانكليزية		اللغة العربية		التربية الاسلامية		المحافظة	
	Art		Sport		Sociology		Geography		History		biology		Chemistry		Physics		Mathematics		Kurdish language		English language		Arabic language		Islamic education			
	اناث	ذكور	اناث	ذكور	اناث	ذكور	اناث	ذكور	اناث	ذكور	اناث	ذكور	اناث	ذكور	اناث	ذكور	اناث	ذكور	اناث	ذكور	اناث	ذكور	اناث	ذكور	اناث	ذكور		
	Female	Male	Female	Male	Female	Male	Female	Male	Female	Male	Female	Male	Female	Male	Female	Male	Female	Male	Female	Male	Female	Male	Female	Male	Female	Male		
Nineveh	0	0	0	0	0	0	0	0	0	0	0	0	0	0	0	0	0	0	0	0	0	0	0	0	0	0	نينوى	
Salah-Aldeen	0	0	0	0	0	0	0	0	0	0	0	0	0	0	0	0	0	0	0	0	0	0	0	0	0	0	صلاح الدين	
Kirkuk	1	0	1	0	0	0	0	0	0	0	0	0	0	0	0	0	0	0	0	0	1	0	0	0	1	0	كركوك	
Dyala	1	0	0	0	0	0	0	0	0	0	0	0	0	0	0	0	2	0	0	0	1	0	0	0	1	0	ديالى	
Baghdad	Rusafa/1	10	0	3	0	0	0	0	0	0	0	0	0	0	0	0	3	0	0	0	4	0	6	0	2	0	الرصافة / 1	
	Rusafa/2	7	0	2	0	0	0	0	0	0	0	0	0	0	0	0	0	0	1	0	4	0	1	0	1	0	الرصافة / 2	
	Rusafa/3	0	0	0	0	0	0	0	0	0	0	0	0	0	0	0	0	0	0	0	0	0	0	0	0	0	الرصافة / 3	
	Karkh/1	0	0	0	0	0	0	0	0	0	0	0	0	0	0	0	0	0	0	0	0	0	0	0	0	0	0	الكرخ / 1
	Karkh/2	2	0	2	0	0	0	0	0	0	0	0	0	0	0	0	5	0	0	0	0	0	5	0	5	0	0	الكرخ / 2
	Karkh/3	0	0	0	0	0	0	0	0	0	0	0	0	0	0	0	0	0	0	0	0	0	0	0	0	0	0	الكرخ / 3
Al-Anbar	0	0	0	0	0	0	0	0	0	0	0	0	0	0	0	0	0	0	0	0	0	0	0	0	0	0	الانبار	
Babylon	3	0	1	0	0	0	0	0	0	0	0	0	0	0	0	2	0	0	0	3	0	4	0	0	0	0	بابل	
Kerbela	0	0	4	0	0	0	0	0	0	0	0	0	0	0	0	0	0	0	0	0	0	2	0	0	0	0	كربلاء	
Najaf	0	0	0	0	0	0	0	0	0	0	0	0	0	0	0	0	0	0	0	0	0	0	0	0	0	0	التجف	
Qadysia	0	0	0	0	0	0	0	0	0	0	0	0	0	0	0	0	0	0	0	0	0	0	0	0	0	0	القادسية	
Al-muthanna	0	0	0	0	0	0	0	0	0	0	0	0	0	0	0	0	0	0	0	0	0	0	0	0	0	0	المتنسى	
Wasit	0	0	0	0	0	0	0	0	0	0	0	0	0	0	0	1	0	0	0	2	0	2	0	1	0	0	واسط	
Thi-Qar	3	0	0	0	0	0	0	0	0	0	0	0	0	1	0	1	0	0	0	0	0	2	0	2	0	0	ذي قار	
Missan	0	0	0	0	0	0	0	0	0	0	0	0	0	0	0	0	0	0	0	0	0	0	0	0	0	0	ميسان	
Basrah	1	0	0	0	0	0	0	0	0	0	0	0	0	0	0	0	0	0	0	0	0	0	0	0	0	0	البصرة	
Total	28	0	13	0	0	0	0	0	0	0	0	0	0	1	0	14	0	1	0	15	0	22	0	13	0	0	المجموع	



Table (85) con.

Governorate	العلوم التجارية		المعادن		مكننة زراعية		بتروكيماوية		النماذج		البناء		صناعة الزجاج		تاسيسات صحية		الطباعة		النسيج		التجارة		السباكة		راديو وتلفزيون		المعامل		المحافظة		
	Commercial science		Metal		Agricultural Mechanization		Petrochemical		Symbols		Building		Glass industry		Sanitation		Printing		Weaving		Trade		Foundry		Radio & Tv		Factories				
	اناث	ذكور	اناث	ذكور	اناث	ذكور	اناث	ذكور	اناث	ذكور	اناث	ذكور	اناث	ذكور	اناث	ذكور	اناث	ذكور	اناث	ذكور	اناث	ذكور	اناث	ذكور	اناث	ذكور	اناث	ذكور			
	Female	Male	Female	Male	Female	Male	Female	Male	Female	Male	Female	Male	Female	Male	Female	Male	Female	Male	Female	Male	Female	Male	Female	Male	Female	Male	Female	Male			
Nineveh	0	0	0	0	0	0	0	0	0	0	0	0	0	0	0	0	0	0	0	0	0	0	0	0	0	0	0	0	نينوى		
Salah-Aldeen	0	0	0	0	0	0	0	0	0	0	0	0	0	0	0	0	0	0	0	0	0	0	0	0	0	0	0	0	0	صلاح الدين	
Kirkuk	0	0	0	0	0	0	0	0	0	0	1	0	0	0	0	0	0	0	0	0	0	0	0	0	1	0	0	0	0	كركوك	
Dyala	0	0	0	0	0	0	0	0	0	0	0	0	0	0	0	0	0	0	0	0	0	0	0	0	0	0	0	0	0	ديالى	
Baghdad	Rusafa/1	15	0	0	0	0	0	0	0	0	1	0	0	0	0	0	0	1	0	0	0	0	0	0	0	0	0	0	0	1	الرصافة / 1
	Rusafa/2	0	0	0	0	0	0	0	0	0	0	0	0	0	0	9	0	1	0	0	0	0	0	0	0	0	0	0	0	2	الرصافة / 2
	Rusafa/3	3	0	0	0	0	0	0	0	0	0	0	0	0	0	0	0	0	0	0	0	0	0	0	0	0	0	0	0	3	الرصافة / 3
	Karkh/1	0	0	0	0	0	0	0	0	0	0	0	0	0	0	0	0	0	0	0	0	0	0	0	0	0	0	0	0	1	الكرخ / 1
	Karkh/2	5	0	0	0	0	0	0	0	0	0	0	0	0	0	0	0	0	0	0	0	0	0	0	0	0	0	0	0	2	الكرخ / 2
	Karkh/3	0	0	0	0	0	0	0	0	0	0	0	0	0	0	0	0	0	0	0	0	0	0	0	0	0	0	0	0	0	3
Al-Anbar	0	0	0	0	0	0	0	0	0	0	0	0	0	0	0	0	0	0	0	0	0	0	0	0	0	0	0	0	0	0	الانبار
Babylon	10	0	0	0	0	0	0	0	0	0	0	0	0	0	0	0	0	0	0	0	0	0	0	0	0	0	0	0	0	0	بابل
Kerbela	0	0	0	0	0	0	0	0	0	0	0	0	0	0	0	0	0	0	0	0	0	0	0	0	0	0	0	0	0	0	كربلاء
Najaf	0	0	0	0	0	0	0	0	0	0	0	0	0	0	0	0	0	0	0	0	0	0	0	0	0	0	0	0	0	0	التجف
Qadysia	0	0	0	0	0	0	0	0	0	0	0	0	0	0	0	0	0	0	0	0	0	0	0	0	0	0	0	0	0	0	القادسية
Al-muthanna	0	0	0	0	0	0	0	0	0	0	0	0	0	0	0	0	0	0	0	0	0	0	0	0	0	0	0	0	0	0	المتنسى
Wasit	0	0	0	0	0	0	0	0	0	0	0	0	0	0	0	0	0	0	0	0	0	0	0	0	0	0	0	0	0	0	واسط
Thi-Qar	0	0	0	0	0	0	0	0	0	0	0	0	0	0	0	0	0	0	0	0	0	0	0	0	0	0	0	0	0	0	دي قار
Missan	0	0	0	0	0	0	0	0	0	0	0	0	0	0	0	0	0	0	0	0	0	0	0	0	0	0	0	0	0	0	ميسان
Basrah	0	0	0	0	0	0	0	0	0	0	0	0	0	0	0	0	0	0	0	0	0	0	0	0	0	0	0	0	0	0	البصرة
<b>Total</b>	<b>33</b>	<b>0</b>	<b>0</b>	<b>0</b>	<b>0</b>	<b>0</b>	<b>0</b>	<b>0</b>	<b>0</b>	<b>0</b>	<b>2</b>	<b>0</b>	<b>0</b>	<b>0</b>	<b>0</b>	<b>9</b>	<b>0</b>	<b>2</b>	<b>0</b>	<b>0</b>	<b>0</b>	<b>0</b>	<b>0</b>	<b>0</b>	<b>1</b>	<b>0</b>	<b>0</b>	<b>0</b>	<b>0</b>	<b>المجموع</b>	

Table (85) con.

Governorate	قانون		علم نفس		رسم هندسي		هندسة كيميائية		تعاونيات زراعية		ادارة مزارع		السكرتارية		الاقتصاد		الاحصاء		ادارة		محاسبة		المحافظة	
	Law		Psychology		Chemical engineering		Chemical Engineering		Agricultural cooperatives		Management of farms		Secretary		Economy		Statistic		Administration		Accounting			
	اناث	ذكور	اناث	ذكور	اناث	ذكور	اناث	ذكور	اناث	ذكور	اناث	ذكور	اناث	ذكور	اناث	ذكور	اناث	ذكور	اناث	ذكور	اناث	ذكور		
	Female	Male	Female	Male	Female	Male	Female	Male	Female	Male	Female	Male	Female	Male	Female	Male	Female	Male	Female	Male	Female	Male		
Nineveh	0	0	0	0	0	0	0	0	0	0	0	0	0	0	0	0	0	0	0	0	0	0	نينوى	
Salah-Aldeen	0	0	0	0	0	0	0	0	0	0	0	0	0	0	0	0	0	0	0	0	0	0	صلاح الدين	
Kirkuk	0	0	2	0	0	0	0	0	0	0	0	0	0	0	0	0	0	0	0	0	0	0	كركوك	
Dyala	0	0	0	0	0	0	0	0	0	0	0	0	0	0	0	0	0	0	0	0	0	0	ديالى	
Baghdad	Rusafa/1	1	0	0	0	1	0	0	0	0	0	0	0	0	1	0	1	0	2	0	2	0	الرصافة / 1	
	Rusafa/2	0	0	0	0	1	0	0	0	0	0	0	0	0	0	0	1	0	1	0	0	0	الرصافة / 2	
	Rusafa/3	0	0	0	0	0	0	0	0	0	0	0	0	0	0	0	0	0	0	0	0	0	الرصافة / 3	
	Karkh/1	0	0	0	0	0	0	0	0	0	0	0	0	0	0	0	0	0	0	0	0	0	الكرخ / 1	
	Karkh/2	0	0	0	0	0	0	0	0	0	0	0	0	0	0	0	0	0	0	4	0	0	0	الكرخ / 2
	Karkh/3	0	0	0	0	0	0	0	0	0	0	0	0	0	0	0	0	0	0	0	0	0	0	الكرخ / 3
Al-Anbar	0	0	0	0	0	0	0	0	0	0	0	0	0	0	0	0	0	0	0	0	0	0	الانبار	
Babylon	0	0	0	0	0	0	0	0	0	0	0	0	0	1	0	1	0	0	0	0	0	0	بابل	
Kerbela	0	0	0	0	0	0	0	0	0	0	0	0	0	1	0	0	0	0	0	0	0	0	كربلاء	
Najaf	0	0	0	0	0	0	0	0	0	0	0	0	0	0	0	0	0	0	0	0	0	0	النجف	
Qadysia	0	0	0	0	0	0	0	0	0	0	0	0	0	0	0	0	0	0	0	0	0	0	القادسية	
Al-muthanna	0	0	0	0	0	0	0	0	0	0	0	0	0	0	0	0	0	0	0	0	0	0	المتنسى	
Wasit	0	0	0	0	0	0	0	0	0	0	0	0	0	1	0	0	0	1	0	1	0	0	واسط	
Thi-Qar	0	0	0	0	0	0	0	0	0	0	0	0	0	0	0	0	0	0	0	0	0	0	ذي قار	
Missan	0	0	0	0	0	0	0	0	0	0	0	0	0	0	0	0	0	0	0	0	0	0	ميسان	
Basrah	0	0	0	0	0	0	0	0	0	0	0	0	0	0	0	0	0	0	0	0	0	0	البيصرة	
Total	1	0	2	0	2	0	0	0	0	0	0	0	0	4	0	3	0	8	0	3	0	0	المجموع	

Governorate	المجموع		اخرى		لغة تركمانية		لغة سريانية		محاسب كلفة		حاسوب		اقتصاد منزلي		المحافظة	
	Total		other		Turkoman language		Syriac language		Accounting cost		Farm administrative		Geometrical			
	مجموع	اناث	ذكور	اناث	ذكور	اناث	ذكور	اناث	ذكور	اناث	ذكور	اناث	ذكور	اناث		ذكور
	Total	Female	Male	Female	Male	Female	Male	Female	Male	Female	Male	Female	Male	Female	Male	
Nineveh	0	0	0	0	0	0	0	0	0	0	0	0	0	0	0	نينوى
Salah-Aldeen	0	0	0	0	0	0	0	0	0	0	0	0	0	0	0	صلاح الدين
Kirkuk	20	20	0	9	0	0	0	0	0	0	0	2	0	0	0	كركوك
Dyala	13	13	0	2	0	0	0	0	0	0	0	6	0	0	0	ديالى
Baghdad	Rusafa/1	65	65	0	8	0	0	0	0	0	0	2	0	0	0	الرصافة / 1
	Rusafa/2	46	46	0	9	0	0	0	0	0	0	2	0	0	0	الرصافة / 2
	Rusafa/3	6	6	0	3	0	0	0	0	0	0	0	0	0	0	الرصافة / 3
	Karkh/1	0	0	0	0	0	0	0	0	0	0	0	0	0	0	الكرخ / 1
	Karkh/2	37	37	0	2	0	0	0	0	0	0	0	0	4	0	الكرخ / 2
	Karkh/3	0	0	0	0	0	0	0	0	0	0	0	0	0	0	الكرخ / 3
Al-Anbar	0	0	0	0	0	0	0	0	0	0	0	0	0	0	0	الانبار
Babylon	32	32	0	5	0	0	0	0	0	0	0	0	0	2	0	بابل
Kerbela	17	17	0	4	0	0	0	0	0	0	0	3	0	1	0	كربلاء
Najaf	0	0	0	0	0	0	0	0	0	0	0	0	0	0	0	التحيف
Qadysia	0	0	0	0	0	0	0	0	0	0	0	0	0	0	0	القادسية
Al-muthanna	0	0	0	0	0	0	0	0	0	0	0	0	0	0	0	المتنسى
Wasit	14	14	0	3	0	0	0	0	0	0	0	1	0	1	0	واسط
Thi-Qar	22	22	0	0	0	0	0	0	0	0	0	0	0	13	0	ذي قار
Missan	0	0	0	0	0	0	0	0	0	0	0	0	0	0	0	ميسان
Basrah	5	5	0	2	0	0	0	0	0	0	0	0	0	0	0	البصرة
<b>Total</b>	<b>277</b>	<b>277</b>	<b>0</b>	<b>47</b>	<b>0</b>	<b>0</b>	<b>0</b>	<b>0</b>	<b>0</b>	<b>0</b>	<b>0</b>	<b>16</b>	<b>0</b>	<b>21</b>	<b>0</b>	<b>المجموع</b>

عدد أعضاء الهيئة التدريسية في المدارس المهنية للفنون التطبيقية حسب العمر وسنوات الخدمة والجنس والمحافظة للعام الدراسي 2017/2018

Number of teaching staff in Vocational application arts schools by , age, years of service , sex , and governorate for 2017/2018

Table ( 86 )

جدول (86)

Governorate	العمر													سنوات الخدمة										المحافظة		
	Age													Years of service												
	المجموع		60 فأكثر		59- 50		49- 40		39 - 30		أقل من 30		المجموع		16 سنة فأكثر		15 -11		10 - 6		خمس سنوات أو أقل					
	المجموع	اناث	ذكور	اناث	ذكور	اناث	ذكور	اناث	ذكور	اناث	ذكور	اناث	ذكور	المجموع	اناث	ذكور	اناث	ذكور	اناث	ذكور	اناث	ذكور				
Total	Female	Male	Female	Male	Female	Male	Female	Male	Female	Male	Female	Male	Total	Female	Male	Female	Male	Female	Male	Female	Male	Female	Male			
Nineveh	0	0	0	0	0	0	0	0	0	0	0	0	0	0	0	0	0	0	0	0	0	0	0	نينوى		
Salah-Aldeen	0	0	0	0	0	0	0	0	0	0	0	0	0	0	0	0	0	0	0	0	0	0	0	0	صلاح الدين	
Kirkuk	20	20	0	0	0	6	0	7	0	7	0	0	0	20	20	0	9	0	5	0	5	0	1	0	كركوك	
Dyala	13	13	0	1	0	3	0	4	0	4	0	1	0	13	13	0	7	0	3	0	1	0	2	0	ديالى	
Baghdad	Rusafa/1	65	65	0	3	0	26	0	12	0	20	0	4	0	65	65	0	29	0	15	0	15	0	6	0	الرصافة/1
	Rusafa/2	46	46	0	1	0	6	0	19	0	17	0	3	0	46	46	0	16	0	8	0	20	0	2	0	الرصافة/2
	Rusafa/3	6	6	0	0	0	0	0	3	0	3	0	0	0	6	6	0	0	0	3	0	3	0	0	0	الرصافة/3
	Karkh/1	0	0	0	0	0	0	0	0	0	0	0	0	0	0	0	0	0	0	0	0	0	0	0	0	الكرخ/1
	Karkh/2	37	37	0	0	0	13	0	19	0	5	0	0	0	37	37	0	24	0	5	0	5	0	3	0	الكرخ/2
	Karkh/3	0	0	0	0	0	0	0	0	0	0	0	0	0	0	0	0	0	0	0	0	0	0	0	0	الكرخ/3
Al-Anbar	0	0	0	0	0	0	0	0	0	0	0	0	0	0	0	0	0	0	0	0	0	0	0	0	الانبار	
Babylon	32	32	0	2	0	12	0	9	0	6	0	3	0	32	32	0	12	0	12	0	7	0	1	0	بابل	
Kerbela	17	17	0	0	0	3	0	7	0	5	0	2	0	17	17	0	8	0	6	0	3	0	0	0	كربلاء	
Najaf	0	0	0	0	0	0	0	0	0	0	0	0	0	0	0	0	0	0	0	0	0	0	0	0	النجف	
Qadysia	0	0	0	0	0	0	0	0	0	0	0	0	0	0	0	0	0	0	0	0	0	0	0	0	القادسية	
Al-muthanna	0	0	0	0	0	0	0	0	0	0	0	0	0	0	0	0	0	0	0	0	0	0	0	0	المتشي	
Wasit	14	14	0	0	0	8	0	2	0	3	0	1	0	14	14	0	8	0	2	0	2	0	2	0	واسط	
Thi-Qar	22	22	0	0	0	3	0	19	0	0	0	0	0	22	22	0	8	0	14	0	0	0	0	0	ذي قار	
Missan	0	0	0	0	0	0	0	0	0	0	0	0	0	0	0	0	0	0	0	0	0	0	0	0	ميسان	
Basrah	5	5	0	0	0	0	0	2	0	2	0	1	0	5	5	0	0	0	0	0	0	2	0	3	0	البصرة
Total	277	277	0	7	0	80	0	103	0	72	0	15	0	277	277	0	121	0	73	0	63	0	20	0	المجموع	



عدد أعضاء الهيئة التدريسية في المدارس المهنية للفنون التطبيقية حسب قوة العمل والجنس والمحافظة للعام الدراسي 2018/2017

Number of teaching staff in Vocational application arts schools by ,enrolled, sex , and governorate for 2017/2018

Table ( 87 )

جدول ( 87 )

Governorate	عدد المدرسين المشاركين في الدورات التدريبية للعام السابق			مجموع الهيئة التدريسية			المجموع			خارج قوة العمل non-enrolled												داخل قوة العمل			المحافظة							
	No.of teachers participate in training courses(last year)			Total of teaching staff			Total			اخرى other	تعيين الى جهات اخرى placement	اجازة امومة maternity permission	اجازة مرضية طويلة long sick leave	اجازة بدون راتب permission with salary	اجازة مصاحبة A company/in g permission	اجازة دراسية studying permission	بحة او زمالة دراسية scholarship	enrolled														
	المجموع Total	اناث Female	ذكور Male	المجموع Total	اناث Female	ذكور Male	اناث Female	اناث Female	ذكور Male									اناث Female	ذكور Male	اناث Female	ذكور Male	اناث Female	ذكور Male	اناث Female		ذكور Male	اناث Female	ذكور Male	المجموع Total	اناث Female	ذكور Male	
																																اناث Female
Nineveh	0	0	0	0	0	0	0	0	0	0	0	0	0	0	0	0	0	0	0	0	0	0	0	0	0	0	0	0	0	0	نينوى	
Salah-Aldeen	0	0	0	0	0	0	0	0	0	0	0	0	0	0	0	0	0	0	0	0	0	0	0	0	0	0	0	0	0	0	صلاح الدين	
Kirkuk	0	0	0	20	20	0	6	6	0	0	0	3	0	2	0	0	0	1	0	0	0	0	0	0	14	14	0	0	0	0	كركوك	
Dyala	0	0	0	13	13	0	0	0	0	0	0	0	0	0	0	0	0	0	0	0	0	0	0	0	13	13	0	0	0	0	ديالى	
Baghdad	Rusafa/1	0	0	0	65	65	0	3	3	0	0	0	0	0	2	0	1	0	0	0	0	0	0	0	0	62	62	0	0	0	0	الرصافة/1
	Rusafa/2	0	0	0	46	46	0	2	2	0	0	0	1	0	1	0	0	0	0	0	0	0	0	0	0	44	44	0	0	0	0	الرصافة/2
	Rusafa/3	0	0	0	6	6	0	0	0	0	0	0	0	0	0	0	0	0	0	0	0	0	0	0	0	6	6	0	0	0	0	الرصافة/3
	Karkh/1	0	0	0	0	0	0	0	0	0	0	0	0	0	0	0	0	0	0	0	0	0	0	0	0	0	0	0	0	0	0	الكرخ/1
	Karkh/2	24	24	0	37	37	0	0	0	0	0	0	0	0	0	0	0	0	0	0	0	0	0	0	0	37	37	0	0	0	0	الكرخ/2
	Karkh/3	0	0	0	0	0	0	0	0	0	0	0	0	0	0	0	0	0	0	0	0	0	0	0	0	0	0	0	0	0	0	الكرخ/3
Al-Anbar	0	0	0	0	0	0	0	0	0	0	0	0	0	0	0	0	0	0	0	0	0	0	0	0	0	0	0	0	0	0	الانبار	
Babylon	0	0	0	32	32	0	0	0	0	0	0	0	0	0	0	0	0	0	0	0	0	0	0	0	32	32	0	0	0	0	بابل	
Kerbela	0	0	0	17	17	0	4	4	0	0	0	3	0	0	0	1	0	0	0	0	0	0	0	0	13	13	0	0	0	0	كربلاء	
Najaf	0	0	0	0	0	0	0	0	0	0	0	0	0	0	0	0	0	0	0	0	0	0	0	0	0	0	0	0	0	0	النجف	
Qadysia	0	0	0	0	0	0	0	0	0	0	0	0	0	0	0	0	0	0	0	0	0	0	0	0	0	0	0	0	0	0	القادسية	
Al-muthanna	0	0	0	0	0	0	0	0	0	0	0	0	0	0	0	0	0	0	0	0	0	0	0	0	0	0	0	0	0	0	المثنى	
Wasit	0	0	0	14	14	0	2	2	0	0	0	1	0	1	0	0	0	0	0	0	0	0	0	0	12	12	0	0	0	0	واسط	
Thi-Qar	0	0	0	22	22	0	0	0	0	0	0	0	0	0	0	0	0	0	0	0	0	0	0	0	22	22	0	0	0	0	ذي قار	
Missan	0	0	0	0	0	0	0	0	0	0	0	0	0	0	0	0	0	0	0	0	0	0	0	0	0	0	0	0	0	0	ميسان	
Basrah	0	0	0	5	5	0	0	0	0	0	0	0	0	0	0	0	0	0	0	0	0	0	0	0	5	5	0	0	0	0	البصرة	
<b>Total</b>	<b>24</b>	<b>24</b>	<b>0</b>	<b>277</b>	<b>277</b>	<b>0</b>	<b>17</b>	<b>17</b>	<b>0</b>	<b>0</b>	<b>3</b>	<b>7</b>	<b>0</b>	<b>4</b>	<b>0</b>	<b>2</b>	<b>0</b>	<b>1</b>	<b>0</b>	<b>0</b>	<b>0</b>	<b>0</b>	<b>0</b>	<b>0</b>	<b>260</b>	<b>260</b>	<b>0</b>	<b>0</b>	<b>0</b>	<b>0</b>	<b>المجموع</b>	

عدد الشعب في المدارس المهنية للفنون التطبيقية حسب الصف والجنس والمحافظة للعام الدراسي 2017/2018

Number of grades in Vocational application arts schools by , grade sex, and governorate for 2017/2018

جدول ( 88 )

Governorate	المجموع الكلي				الصف الثالث			الصف الثاني			الصف الاول			المحافظة				
	Total				Third grade			Second grade			First grade							
	مجموع	مختلطة	إناث	ذكور	مجموع	مختلطة	إناث	ذكور	مجموع	مختلطة	إناث	ذكور	مجموع		مختلطة	إناث	ذكور	
Total	Mixed	Female	Male	Total	Mixed	Female	Male	Total	Mixed	Female	Male	Total	Mixed	Female	Male			
Nineveh	0	0	0	0	0	0	0	0	0	0	0	0	0	0	0	0	نينوى	
Salah-Aldeen	0	0	0	0	0	0	0	0	0	0	0	0	0	0	0	0	صلاح الدين	
Kirkuk	5	0	5	0	2	0	2	0	2	0	2	0	1	0	1	0	كركوك	
Dyala	8	0	8	0	2	0	2	0	3	0	3	0	3	0	3	0	ديالى	
Baghdad	Rusafa/1	24	0	24	0	11	0	11	0	7	0	7	0	6	0	6	0	الرصافة/1
	Rusafa/2	17	0	17	0	6	0	6	0	5	0	5	0	6	0	6	0	الرصافة/2
	Rusafa/3	3	0	3	0	1	0	1	0	1	0	1	0	1	0	1	0	الرصافة/3
	Karkh/1	7	0	7	0	3	0	3	0	2	0	2	0	2	0	2	0	الكرخ/1
	Karkh/2	10	0	10	0	4	0	4	0	3	0	3	0	3	0	3	0	الكرخ/2
	Karkh/3	3	0	3	0	1	0	1	0	1	0	1	0	1	0	1	0	الكرخ/3
Al-Anbar	0	0	0	0	0	0	0	0	0	0	0	0	0	0	0	0	الانبار	
Babylon	10	0	10	0	3	0	3	0	4	0	4	0	3	0	3	0	بابل	
Kerbela	9	0	9	0	3	0	3	0	3	0	3	0	3	0	3	0	كربلاء	
Najaf	5	0	5	0	1	0	1	0	2	0	2	0	2	0	2	0	النجف	
Qadysia	6	0	6	0	2	0	2	0	2	0	2	0	2	0	2	0	القادسية	
Al-muthanna	6	0	6	0	2	0	2	0	2	0	2	0	2	0	2	0	المتن	
Wasit	8	0	6	2	2	0	2	0	3	0	2	1	3	0	2	1	واسط	
Thi-Qar	10	0	10	0	3	0	3	0	3	0	3	0	4	0	4	0	ذي قار	
Missan	0	0	0	0	0	0	0	0	0	0	0	0	0	0	0	0	ميسان	
Basrah	6	0	6	0	2	0	2	0	2	0	2	0	2	0	2	0	البصرة	
Total	137	0	135	2	48	0	48	0	45	0	44	1	44	0	43	1	المجموع	

عدد الابنية المدرسية وعدد المكتبات في المدارس المهنية للفنون التطبيقية حسب المحافظة للعام الدراسي 2018/2017

Number of school buildings and libraries in vocational application arts schools by governorate for 2017/2018

Table ( 89 )

جدول ( 89 )

Governorate	عدد طوابق الابنية				المجموع	عدد الابنية حسب مادة البناء						المجموع	عدد الابنية حسب الحالة العمرانية			المجموع	عدد الابنية التي تشغلها			المجموع	عدد الابنية حسب العائدية			المحافظة			
	NO.of building floors			المجموع		No. of builds by materials							المجموع	No.of Builds			المجموع	Used Builds			المجموع	Builds by owners					
	3 طوابق	طابقين	طابق 1			أخرى	كرافان	بناء جاهز	هياكل حديدية	طين او صريقة	طابوق أو طابوق			المجموع	غير مدرسي			مدرسي	المجموع			غير صالحة	بحاجة الى ترميم		صالحة	المجموع	ثلاث مدارس
Total	Floour3	Floour2	Floour1	Total	Others	Caravan	Build ready	Iron structures	Clay	Bricks	Total	Non-school	school	Total	Not good	Disrepair	Suitable	Total	Three schools	Two schools	One school	Total	Rented	For others	For Education		
Nineveh	0	0	0	0	0	0	0	0	0	0	0	0	0	0	0	0	0	0	0	0	0	0	0	0	0	0	نينوى
Salah-Aldeen	0	0	0	0	0	0	0	0	0	0	0	0	0	0	0	0	0	0	0	0	0	0	0	0	0	0	صلاح الدين
Kirkuk	0	0	0	0	0	0	0	0	0	0	0	0	0	0	0	0	0	0	0	0	0	0	0	0	0	0	كركوك
Dyala	0	0	0	0	0	0	0	0	0	0	0	0	0	0	0	0	0	0	0	0	0	0	0	0	0	0	ديالى
Baghdad	Rusafa/1	0	0	0	0	0	0	0	0	0	0	0	0	0	0	0	0	0	0	0	0	0	0	0	0	0	الرصافة/1
	Rusafa/2	0	0	0	0	0	0	0	0	0	0	0	0	0	0	0	0	0	0	0	0	0	0	0	0	0	الرصافة/2
	Rusafa/3	0	0	0	0	0	0	0	0	0	0	0	0	0	0	0	0	0	0	0	0	0	0	0	0	0	الرصافة/3
	Karkh/1	0	0	0	0	0	0	0	0	0	0	0	0	0	0	0	0	0	0	0	0	0	0	0	0	0	الكرخ/1
	Karkh/2	0	0	0	0	0	0	0	0	0	0	0	0	0	0	0	0	0	0	0	0	0	0	0	0	0	الكرخ/2
	Karkh/3	0	0	0	0	0	0	0	0	0	0	0	0	0	0	0	0	0	0	0	0	0	0	0	0	0	الكرخ/3
Al-Anbar	0	0	0	0	0	0	0	0	0	0	0	0	0	0	0	0	0	0	0	0	0	0	0	0	0	0	الانبار
Babylon	2	0	1	1	2	0	0	0	0	0	2	2	0	2	2	0	2	0	2	0	2	2	0	0	2	0	بابل
Kerbela	1	0	0	1	1	0	0	0	0	0	1	1	0	1	0	1	0	1	0	0	1	1	0	0	1	0	كربلاء
Najaf	0	0	0	0	0	0	0	0	0	0	0	0	0	0	0	0	0	0	0	0	0	0	0	0	0	0	النجف
Qadysia	0	0	0	0	0	0	0	0	0	0	0	0	0	0	0	0	0	0	0	0	0	0	0	0	0	0	القادسية
Al-muthanna	0	0	0	0	0	0	0	0	0	0	0	0	0	0	0	0	0	0	0	0	0	0	0	0	0	0	المتشى
Wasit	0	0	0	0	0	0	0	0	0	0	0	0	0	0	0	0	0	0	0	0	0	0	0	0	0	0	واسط
Thi-Qar	0	0	0	0	0	0	0	0	0	0	0	0	0	0	0	0	0	0	0	0	0	0	0	0	0	0	ذي قار
Missan	0	0	0	0	0	0	0	0	0	0	0	0	0	0	0	0	0	0	0	0	0	0	0	0	0	0	ميسان
Basrah	0	0	0	0	0	0	0	0	0	0	0	0	0	0	0	0	0	0	0	0	0	0	0	0	0	0	البصرة
<b>Total</b>	<b>3</b>	<b>0</b>	<b>1</b>	<b>2</b>	<b>3</b>	<b>0</b>	<b>0</b>	<b>0</b>	<b>0</b>	<b>0</b>	<b>3</b>	<b>3</b>	<b>0</b>	<b>3</b>	<b>3</b>	<b>0</b>	<b>3</b>	<b>0</b>	<b>3</b>	<b>0</b>	<b>0</b>	<b>3</b>	<b>3</b>	<b>0</b>	<b>0</b>	<b>3</b>	<b>المجموع</b>

Table ( 89 ) Con.

تابع جدول (89)

Governorate	المكتبات المدرسية Libraries		عدد الإبنية التي تحتوي على سياج	عدد الإبنية المزودة بخدمة المجاري	عدد الإبنية التي يصلها الماء الصالح للشرب	عدد الإبنية التي فيها مرافق صحية	المجموع الكلي للإبنية	المجموع	حجم المدرسة School size						المحافظة	
	عدد الكتب No. of books	عدد المكتبات Libraries							Builds have school wall	Builds have sanitation service	Build received pure water	builds have toilet facility	Total	Total		صف 24 Class5
Nineveh	0	0	0	0	0	0	0	0	0	0	0	0	0	0	0	نينوى
Salah-Aldeen	0	0	0	0	0	0	0	0	0	0	0	0	0	0	0	صلاح الدين
Kirkuk	0	0	0	0	0	0	0	0	0	0	0	0	0	0	0	كركوك
Dyala	0	0	0	0	0	0	0	0	0	0	0	0	0	0	0	ديالى
Baghdad	Rusafa/1	0	0	0	0	0	0	0	0	0	0	0	0	0	0	الرصافة/1
	Rusafa/2	0	0	0	0	0	0	0	0	0	0	0	0	0	0	الرصافة/2
	Rusafa/3	0	0	0	0	0	0	0	0	0	0	0	0	0	0	الرصافة/3
	Karkh/1	0	0	0	0	0	0	0	0	0	0	0	0	0	0	الكرخ/1
	Karkh/2	0	0	0	0	0	0	0	0	0	0	0	0	0	0	الكرخ/2
	Karkh/3	0	0	0	0	0	0	0	0	0	0	0	0	0	0	الكرخ/3
Al-Anbar	0	0	0	0	0	0	0	0	0	0	0	0	0	0	0	الأنبار
Babylon	609	2	2	2	2	2	2	2	0	0	2	0	0	0	0	بابل
Kerbela	0	0	1	1	1	1	1	1	0	0	1	0	0	0	0	كربلاء
Najaf	0	0	0	0	0	0	0	0	0	0	0	0	0	0	0	النجف
Qadysia	0	0	0	0	0	0	0	0	0	0	0	0	0	0	0	القادسية
Al-muthanna	0	0	0	0	0	0	0	0	0	0	0	0	0	0	0	المتنسى
Wasit	0	0	0	0	0	0	0	0	0	0	0	0	0	0	0	واسط
Thi-Qar	262	2	0	0	0	0	0	0	0	0	0	0	0	0	0	ذي قار
Missan	0	0	0	0	0	0	0	0	0	0	0	0	0	0	0	ميسان
Basrah	0	0	0	0	0	0	0	0	0	0	0	0	0	0	0	البصرة
Total	871	4	3	3	3	3	3	3	0	0	3	0	0	0	0	المجموع

القسم السابع  
المدارس المهنية للحاسوب وتقنية  
المعلومات

عدد المدارس وعدد الطلبة المقبولين الجدد والطلبة الموجودين واعضاء الهيئة التدريسية واستقلالية وبيئة المدرسة في مدارس الحاسوب وتقنية المعلومات حسب الجنس والمحافظه (الصباحي والمسائي) للعام الدراسي 2018/2017

Number of schools , accepted and existing students ,teaching staff and the independence of computer and information technology schools by sex and governorate (morning and evening) for 2017/2018

Tabel (90)

جدول ( 90 )

Governorate	بيئة المدرسة			استقلالية المدرسة			عدد أعضاء الهيئة التدريسية			عدد الطلبة الموجودين			عدد الطلبة المقبولين الجدد			عدد المدارس			المحافظة	
	School environment			school independence			Teaching staff			Existing students			Number of new students			No .of schools				
	مجموع	ريف	حضر	مجموع	ضيف	اصلية	مجموع	اثاث	ذكور	مجموع	إناث	ذكور	مجموع	إناث	ذكور	مجموع	مختلط	إناث		ذكور
Total	Rural	Urban	Total	Guest	Origion	Total	Female	Male	Total	Female	Male	Total	Female	Male	Total	Mixed	Female	Male		
Nineveh	0	0	0	0	0	0	0	0	0	0	0	0	0	0	0	0	0	0	0	نينوى
Salah-Aldeen	0	0	0	0	0	0	0	0	0	0	0	0	0	0	0	0	0	0	0	صلاح الدين
Kirkuk	3	0	3	3	2	1	61	32	29	408	61	347	102	15	87	3	0	1	2	كركوك
Dyala	2	0	2	2	0	2	108	64	44	549	282	267	176	86	90	2	0	2	0	ديالى
Baghdad	Al-Rusafa/1	0	0	0	0	0	40	24	16	734	33	701	262	18	244	0	0	0	0	الرصافة/1
	Al-Rusafa/2	1	0	1	1	1	79	57	22	874	257	617	367	116	251	1	0	1	0	الرصافة/2
	Al-Rusafa/3	0	0	0	0	0	13	11	2	137	0	137	29	0	29	0	0	0	0	الرصافة/3
	Al-Karkh/1	3	0	3	3	1	93	69	24	497	84	413	161	30	131	3	0	1	2	الكرخ/1
	Al-Karkh/2	1	0	1	1	0	42	23	19	304	0	304	96	0	96	1	0	0	1	الكرخ/2
	Al-Karkh/3	0	0	0	0	0	0	0	0	155	0	155	44	0	44	0	0	0	0	0
Al-Anbar	0	0	0	0	0	0	0	0	0	0	0	0	0	0	0	0	0	0	0	الانبار
Babylon	0	0	0	0	0	0	25	25	0	170	89	81	47	28	19	0	0	0	0	بابل
Kerbela	0	0	0	0	0	0	15	2	13	110	0	110	28	0	28	0	0	0	0	كربلاء
Najaf	0	0	0	0	0	0	0	0	0	553	102	451	164	37	127	0	0	0	0	النجف
Qadysia	0	0	0	0	0	0	0	0	0	129	97	32	42	32	10	0	0	0	0	القادسية
Al-muthanna	0	0	0	0	0	0	0	0	0	23	23	0	0	0	0	0	0	0	0	المتن
Wasit	0	0	0	0	0	0	67	42	25	658	252	406	218	81	137	0	0	0	0	واسط
Thi-Qar	0	0	0	0	0	0	16	4	12	707	368	339	210	127	83	0	0	0	0	ذي قار
Missan	0	0	0	0	0	0	0	0	0	0	0	0	0	0	0	0	0	0	0	ميسان
Basrah	0	0	0	0	0	0	19	8	11	199	0	199	58	0	58	0	0	0	0	البصرة
Total	10	0	10	10	4	6	578	361	217	6207	1648	4559	2004	570	1434	10	0	5	5	المجموع



عدد المدارس والطلبة الموجودين واعضاء الهيئة التدريسية وعدد الشعب في مدارس الحاسوب وتقنية المعلومات حسب الصف والجنس والمحافظه (الصباحي فقط) للعام الدراسي 2018/2017

Number of schools , existing students ,teaching staff and the number gradees in the computer and information technology schools by grade , sex and governorate (morning) for 2017/2018

Tabel ( 92 )

جدول ( 92 )

Governorate	عدد الطلبة الموجودين حسب الصف																						المحافظة				
	عدد الشعب		عدد أعضاء الهيئة التدريسية						Existing students by grade															عدد المدارس			
	No of grades		Number of teaching staff						المجموع الكلي			الصف الثالث			الصف الثاني			الصف الاول			No of schools						
	مجموع	مختلط	إناث	ذكور	مجموع	إناث	ذكور	مجموع	إناث	ذكور	مجموع	إناث	ذكور	مجموع	إناث	ذكور	مجموع	إناث	ذكور	مجموع	مختلط	إناث		ذكور			
Total	Mixed	Female	Male	Total	Female	Male	Total	Female	Male	Total	Female	Male	Total	Female	Male	Total	Female	Male	Total	Female	Male	Total	Female	Male			
Nineveh	0	0	0	0	0	0	0	0	0	0	0	0	0	0	0	0	0	0	0	0	0	0	0	0	نينوى		
Salah-Aldeen	0	0	0	0	0	0	0	0	0	0	0	0	0	0	0	0	0	0	0	0	0	0	0	0	صلاح الدين		
Kirkuk	23	2	3	18	61	32	29	408	61	347	155	21	134	142	24	118	111	16	95	3	0	1	2	كركوك			
Dyala	27	1	14	12	108	64	44	549	282	267	193	104	89	170	89	81	186	89	97	2	0	2	0	ديالى			
Baghdad	Al-Rusafa/1	42	0	2	40	40	24	16	734	33	701	240	0	240	221	15	206	273	18	255	0	0	0	0	الرصافة/1		
	Al-Rusafa/2	44	0	12	32	79	57	22	874	257	617	267	84	183	229	49	180	378	124	254	1	0	1	0	الرصافة/2		
	Al-Rusafa/3	5	0	0	5	13	11	2	137	0	137	79	0	79	29	0	29	29	0	29	0	0	0	0	الرصافة/3		
	Al-Karkh/1	23	0	5	18	72	65	7	358	84	274	127	29	98	113	25	88	118	30	88	2	0	1	1	الكرخ/1		
	Al-Karkh/2	13	0	0	13	42	23	19	304	0	304	123	0	123	85	0	85	96	0	96	1	0	0	1	الكرخ/2		
	Al-Karkh/3	7	0	0	7	0	0	0	155	0	155	49	0	49	62	0	62	44	0	44	0	0	0	0	الكرخ/3		
Al-Anbar	0	0	0	0	0	0	0	0	0	0	0	0	0	0	0	0	0	0	0	0	0	0	0	0	الانبار		
Babylon	10	0	6	4	25	25	0	170	89	81	70	31	39	53	30	23	47	28	19	0	0	0	0	0	بابل		
Karbela	6	0	0	6	15	2	13	110	0	110	33	0	33	43	0	43	34	0	34	0	0	0	0	0	كربلاء		
Najaf	26	0	5	21	0	0	0	553	102	451	203	33	170	181	32	149	169	37	132	0	0	0	0	0	النجف		
Qadysia	6	3	3	0	0	0	0	129	97	32	38	27	11	44	33	11	47	37	10	0	0	0	0	0	القادسية		
Al-muthanna	1	0	1	0	0	0	0	23	23	0	23	23	0	0	0	0	0	0	0	0	0	0	0	0	المتنسى		
Wasit	27	0	9	18	67	42	25	658	252	406	225	87	138	207	83	124	226	82	144	0	0	0	0	0	واسط		
Thi-Qar	23	0	13	10	16	4	12	707	368	339	257	104	153	236	137	99	214	127	87	0	0	0	0	0	ذي قار		
Missan	0	0	0	0	0	0	0	0	0	0	0	0	0	0	0	0	0	0	0	0	0	0	0	0	ميسان		
Basrah	9	0	0	9	19	8	11	199	0	199	73	0	73	64	0	64	62	0	62	0	0	0	0	0	الناصرية		
Total	292	6	73	213	557	357	200	6068	1648	4420	2155	543	1612	1879	517	1362	2034	588	1446	9	0	5	4	المجموع			



عدد المدارس والطلبة الموجودين واعداء الهيئة التدريسية وعدد الشعب في مدارس الحاسوب وتقنية المعلومات حسب الصف والجنس والمحافظة (المسائي فقط ) للعام الدراسي 2017/2018

Number of schools , existing students ,teaching staff and the number gradees in the computer and information technology schools by grade , sex and governorate (evening) for 2017/2018

Tabel ( 93 )

جدول ( 93 )

Governorate	عدد الشعب		عدد أعضاء الهيئة التدريسية		عدد الطلبة الموجودين حسب الصف												عدد المدارس			المحافظة						
					Existing students by grade																					
	المجموع الكلي			الصف الثالث			الصف الثاني			الصف الاول			No of schools													
	مجموع	مختلط	إناث	مجموع	إناث	ذكور	مجموع	إناث	ذكور	مجموع	إناث	ذكور	مجموع	إناث	ذكور	مجموع	مختلط	إناث	ذكور							
Nineveh	0	0	0	0	0	0	0	0	0	0	0	0	0	0	0	0	0	0	0	0	0	0	0	0	نينوى	
Salah-Aldeen	0	0	0	0	0	0	0	0	0	0	0	0	0	0	0	0	0	0	0	0	0	0	0	0	صلاح الدين	
Kirkuk	0	0	0	0	0	0	0	0	0	0	0	0	0	0	0	0	0	0	0	0	0	0	0	0	كركوك	
Dyala	0	0	0	0	0	0	0	0	0	0	0	0	0	0	0	0	0	0	0	0	0	0	0	0	ديالى	
Baghdad	Al-Rusafa/1	0	0	0	0	0	0	0	0	0	0	0	0	0	0	0	0	0	0	0	0	0	0	0	0	الرصافة/1
	Al-Rusafa/2	0	0	0	0	0	0	0	0	0	0	0	0	0	0	0	0	0	0	0	0	0	0	0	0	الرصافة/2
	Al-Rusafa/3	0	0	0	0	0	0	0	0	0	0	0	0	0	0	0	0	0	0	0	0	0	0	0	0	الرصافة/3
	Al-Karkh/1	6	0	0	6	21	4	17	139	0	139	43	0	43	43	0	43	53	0	53	1	0	0	0	1	الكرخ/1
	Al-Karkh/2	0	0	0	0	0	0	0	0	0	0	0	0	0	0	0	0	0	0	0	0	0	0	0	0	الكرخ/2
	Al-Karkh/3	0	0	0	0	0	0	0	0	0	0	0	0	0	0	0	0	0	0	0	0	0	0	0	0	الكرخ/3
Al-Anbar	0	0	0	0	0	0	0	0	0	0	0	0	0	0	0	0	0	0	0	0	0	0	0	0	الانبار	
Babylon	0	0	0	0	0	0	0	0	0	0	0	0	0	0	0	0	0	0	0	0	0	0	0	0	بابل	
Kerbela	0	0	0	0	0	0	0	0	0	0	0	0	0	0	0	0	0	0	0	0	0	0	0	0	كربلاء	
Najaf	0	0	0	0	0	0	0	0	0	0	0	0	0	0	0	0	0	0	0	0	0	0	0	0	النجف	
Qadysia	0	0	0	0	0	0	0	0	0	0	0	0	0	0	0	0	0	0	0	0	0	0	0	0	القادسية	
Al-muthanna	0	0	0	0	0	0	0	0	0	0	0	0	0	0	0	0	0	0	0	0	0	0	0	0	المتنسى	
Wasit	0	0	0	0	0	0	0	0	0	0	0	0	0	0	0	0	0	0	0	0	0	0	0	0	واسط	
Thi-Qar	0	0	0	0	0	0	0	0	0	0	0	0	0	0	0	0	0	0	0	0	0	0	0	0	ذي قار	
Missan	0	0	0	0	0	0	0	0	0	0	0	0	0	0	0	0	0	0	0	0	0	0	0	0	ميسان	
Basrah	0	0	0	0	0	0	0	0	0	0	0	0	0	0	0	0	0	0	0	0	0	0	0	0	البصرة	
Total	6	0	0	6	21	4	17	139	0	139	43	0	43	43	0	43	53	0	53	1	0	0	0	1	المجموع	

عدد الطلبة المقبولين الجدد في مدارس الحاسوب وتقنية المعلومات حسب العمر والجنس والمحافظه ( الصباحي والمسائي ) للعام الدراسي 2018/2017

Number of new students in the computer and information technology schools by age , sex and governorate (morning and evening) for 2017/2018

Tabel ( 94)

جدول (94)

Governorate	المجموع		عمر 19 سنة		عمر 18 سنة		عمر 17 سنة		عمر 16 سنة		عمر 15 سنة		المحافظة		
	Total		19 years		18 years		17 years		16 years		15 years				
	مجموع	إناث	ذكور	إناث	ذكور	إناث	ذكور	إناث	ذكور	إناث	ذكور	إناث		ذكور	
	Total	Female	Male	Female	Male	Female	Male	Female	Male	Female	Male	Female	Male		
Nineveh	0	0	0	0	0	0	0	0	0	0	0	0	0	نينوى	
Salah-Aldeen	0	0	0	0	0	0	0	0	0	0	0	0	0	صلاح الدين	
Kirkuk	102	15	87	0	15	1	18	9	29	4	17	1	8	كركوك	
Dyala	176	86	90	13	5	10	14	15	20	26	24	22	27	ديالى	
Baghdad	Al-Rusafa/1	262	18	244	2	9	0	21	5	49	2	75	9	90	الرصافة/1
	Al-Rusafa/2	367	116	251	47	19	11	40	21	52	18	78	19	62	الرصافة/2
	Al-Rusafa/3	29	0	29	0	1	0	1	0	9	0	9	0	9	الرصافة/3
	Al-Karkh/1	161	30	131	3	3	3	18	9	20	10	44	5	46	الكرخ/1
	Al-Karkh/2	96	0	96	0	0	0	1	0	11	0	37	0	47	الكرخ/2
	Al-Karkh/3	44	0	44	0	3	0	7	0	13	0	16	0	5	الكرخ/3
Al-Anbar	0	0	0	0	0	0	0	0	0	0	0	0	0	الانبار	
Babylon	47	28	19	7	0	3	3	5	1	4	7	9	8	بابل	
Kerbela	28	0	28	0	2	0	7	0	8	0	8	0	3	كربلاء	
Najaf	164	37	127	8	22	6	22	9	26	9	35	5	22	النجف	
Qadysia	42	32	10	6	2	8	3	6	2	6	2	6	1	القادسية	
Al-muthanna	0	0	0	0	0	0	0	0	0	0	0	0	0	المتشي	
Wasit	218	81	137	15	18	6	27	18	20	22	37	20	35	واسط	
Thi-Qar	210	127	83	16	9	20	22	30	22	30	19	31	11	ذي قار	
Missan	0	0	0	0	0	0	0	0	0	0	0	0	0	ميسان	
Basrah	58	0	58	0	2	0	13	0	14	0	15	0	14	البصرة	
Total	2004	570	1434	117	110	68	217	127	296	131	423	127	388	المجموع	

عدد الطلبة الموجودين في المدارس مدارس الحاسوب وتقنية المعلومات حسب العمر والصف والجنس والمحافظة ( الصباحي والمسائي ) للعام الدراسي 2018/2017

Number of existing students in the computer and information technology schools by age , sex and governorate (morning and evening) for 2017/2018

جدول (95)

Table(95)

Governorate	الصف الاول														المحافظة
	First grade														
	المجموع		عمر 19 سنة		عمر 18 سنة		عمر 17 سنة		عمر 16 سنة		عمر 15 سنة				
	Total	Female	Male	Female	Male	Female	Male	Female	Male	Female	Male	Female	Male		
Nineveh	0	0	0	0	0	0	0	0	0	0	0	0	0	0	نينوى
Salah-Aldeen	0	0	0	0	0	0	0	0	0	0	0	0	0	0	صلاح الدين
Kirkuk	111	16	95	0	15	2	22	9	29	4	21	1	8	كركوك	
Dyala	186	89	97	15	7	11	18	15	21	26	24	22	27	ديالى	
Baghdad	Al-Rusafa/1	273	18	255	2	9	0	23	5	56	2	77	9	90	الرصافة/1
	Al-Rusafa/2	378	124	254	47	20	13	40	25	52	20	80	19	62	الرصافة/2
	Al-Rusafa/3	29	0	29	0	1	0	1	0	9	0	9	0	9	الرصافة/3
	Al-Karkh/1	171	30	141	3	3	3	23	9	23	10	46	5	46	الكرخ/1
	Al-Karkh/2	96	0	96	0	0	0	1	0	11	0	37	0	47	الكرخ/2
	Al-Karkh/3	44	0	44	0	3	0	7	0	13	0	16	0	5	الكرخ/3
Al-Anbar	0	0	0	0	0	0	0	0	0	0	0	0	0	الانبار	
Babylon	47	28	19	7	0	3	3	5	1	4	7	9	8	بابل	
Kerbela	34	0	34	0	6	0	7	0	9	0	9	0	3	كربلاء	
Najaf	169	37	132	8	24	6	24	9	27	9	35	5	22	النجف	
Qadysia	47	37	10	9	2	9	3	7	2	6	2	6	1	القادسية	
Al-muthanna	0	0	0	0	0	0	0	0	0	0	0	0	0	المثنى	
Wasit	226	82	144	15	20	6	29	18	21	23	39	20	35	واسط	
Thi-Qar	214	127	87	16	9	20	23	30	24	30	20	31	11	ذي قار	
Missan	0	0	0	0	0	0	0	0	0	0	0	0	0	ميسان	
Basrah	62	0	62	0	2	0	14	0	14	0	18	0	14	البصرة	
Total	2087	588	1499	122	121	73	238	132	312	134	440	127	388	المجموع	

Tabel (95)Con .

تابع جدول (95)

		الصف الثاني												المحافظة	
		Second grade													
		المجموع		عمر 20 سنة		عمر 19 سنة		عمر 18 سنة		عمر 17 سنة		عمر 16 سنة			
Governorate	مجموع	إناث	ذكور	إناث	ذكور	إناث	ذكور	إناث	ذكور	إناث	ذكور	إناث	ذكور		
	Total	Female	Male	Female	Male	Female	Male	Female	Male	Female	Male	Female	Male		
Nineveh	0	0	0	0	0	0	0	0	0	0	0	0	0	نينوى	
Salah-Aldeen	0	0	0	0	0	0	0	0	0	0	0	0	0	صلاح الدين	
Kirkuk	142	24	118	2	19	5	14	5	35	7	25	5	25	كركوك	
Dyala	170	89	81	22	11	12	13	16	14	20	20	19	23	ديالى	
Baghdad	Al-Rusafa/1	221	15	206	2	19	1	32	3	45	6	60	3	50	الرصافة/1
	Al-Rusafa/2	229	49	180	0	22	0	29	18	37	18	41	13	51	الرصافة/2
	Al-Rusafa/3	29	0	29	0	1	0	4	0	8	0	8	0	8	الرصافة/3
	Al-Karkh/1	156	25	131	2	6	3	21	4	36	6	34	10	34	الكرخ/1
	Al-Karkh/2	85	0	85	0	1	0	8	0	13	0	27	0	36	الكرخ/2
	Al-Karkh/3	62	0	62	0	5	0	14	0	19	0	15	0	9	الكرخ/3
Al-Anbar	0	0	0	0	0	0	0	0	0	0	0	0	0	الأنبار	
Babylon	53	30	23	13	3	5	7	3	4	8	4	1	5	بابل	
Kerbela	43	0	43	0	4	0	6	0	12	0	14	0	7	كربلاء	
Najaf	181	32	149	13	44	3	19	7	33	5	25	4	28	النجف	
Qadysia	44	33	11	12	6	4	2	6	0	5	2	6	1	القادسية	
Al-muthanna	0	0	0	0	0	0	0	0	0	0	0	0	0	المتنسى	
Wasit	207	83	124	16	28	16	16	15	27	18	32	18	21	واسط	
Thi-Qar	236	137	99	28	26	36	25	26	17	27	19	20	12	ذي قار	
Missan	0	0	0	0	0	0	0	0	0	0	0	0	0	ميسان	
Basrah	64	0	64	0	18	0	11	0	12	0	13	0	10	البيصرة	
Total	1922	517	1405	110	213	85	221	103	312	120	339	99	320	المجموع	

		الصف الثالث														
		Third grade														
		المجموع		عمر 21 سنة		عمر 20 سنة		عمر 19 سنة		عمر 18 سنة		عمر 17 سنة				
Governorate		Total	إناث	ذكور	إناث	ذكور	إناث	ذكور	إناث	ذكور	إناث	ذكور	إناث	ذكور	المحافظة	
		Total	Female	Male	Female	Male	Female	Male	Female	Male	Female	Male	Female	Male		
Nineveh		0	0	0	0	0	0	0	0	0	0	0	0	0	نينوى	
Salah-Aldeen		0	0	0	0	0	0	0	0	0	0	0	0	0	صلاح الدين	
Kirkuk		155	21	134	1	15	8	28	4	31	3	41	5	19	كركوك	
Dyala		193	104	89	16	11	17	17	24	18	22	25	25	18	ديالى	
Baghdad	Al-Rusafa/1	240	0	240	0	22	0	33	0	46	0	64	0	75	الرصافة/1	
	Al-Rusafa/2	267	84	183	5	28	11	34	13	41	29	31	26	49	الرصافة/2	
	Al-Rusafa/3	79	0	79	0	6	0	14	0	18	0	22	0	19	الرصافة/3	
	Al-Karkh/1	170	29	141	5	26	5	24	4	33	6	25	9	33	الكرخ/1	
	Al-Karkh/2	123	0	123	0	2	0	12	0	17	0	28	0	64	الكرخ/2	
	Al-Karkh/3	49	0	49	0	0	0	8	0	5	0	18	0	18	الكرخ/3	
Al-Anbar		0	0	0	0	0	0	0	0	0	0	0	0	0	الانبار	
Babylon		70	31	39	7	15	3	8	6	7	8	9	7	0	بابل	
Kerbela		33	0	33	0	3	0	7	0	10	0	7	0	6	كربلاء	
Najaf		203	33	170	4	38	8	46	5	48	9	25	7	13	النجف	
Qadysia		38	27	11	9	2	8	3	4	5	4	1	2	0	القادسية	
Al-muthanna		23	23	0	6	0	6	0	3	0	5	0	3	0	المتنسى	
Wasit		225	87	138	11	9	20	25	23	44	17	40	16	20	واسط	
Thi-Qar		257	104	153	33	21	33	42	9	35	20	31	9	24	ذي قار	
Missan		0	0	0	0	0	0	0	0	0	0	0	0	0	ميسان	
Basrah		73	0	73	0	17	0	14	0	18	0	13	0	11	البيصرة	
Total		2198	543	1655	97	215	119	315	95	376	123	380	109	369	المجموع	

Table ( 95 ).Con

تابع جدول (95)

		المجموع الكلي																	
		Total																	
		المجموع		عمر 21 سنة		عمر 20 سنة		عمر 19 سنة		عمر 18 سنة		عمر 17 سنة		عمر 16 سنة		عمر 15 سنة			
		Total		21 years		20 years		19 years		18 years		17 years		16 years		15 years			
Governorate	مجموع	إناث	ذكور	إناث	ذكور	إناث	ذكور	إناث	ذكور	إناث	ذكور	إناث	ذكور	إناث	ذكور	إناث	ذكور	المحافظة	
		Female	Male	Female	Male	Female	Male	Female	Male	Female	Male	Female	Male	Female	Male	Female	Male		
Nineveh	0	0	0	0	0	0	0	0	0	0	0	0	0	0	0	0	0	نينوى	
Salah-Aldeen	0	0	0	0	0	0	0	0	0	0	0	0	0	0	0	0	0	صلاح الدين	
Kirkuk	408	61	347	1	15	10	47	9	60	10	98	21	73	9	46	1	8	كركوك	
Dyala	549	282	267	16	11	39	28	51	38	49	57	60	59	45	47	22	27	ديالى	
Baghdad	Al-Rusafa/1	734	33	701	0	22	2	52	3	87	3	132	11	191	5	127	9	90	الرصافة/1
	Al-Rusafa/2	874	257	617	5	28	11	56	60	90	60	108	69	142	33	131	19	62	الرصافة/2
	Al-Rusafa/3	137	0	137	0	6	0	15	0	23	0	31	0	36	0	17	0	9	الرصافة/3
	Al-Karkh/1	497	84	413	5	26	7	30	10	57	13	84	24	90	20	80	5	46	الكرخ/1
	Al-Karkh/2	304	0	304	0	2	0	13	0	25	0	42	0	102	0	73	0	47	الكرخ/2
	Al-Karkh/3	155	0	155	0	0	0	13	0	22	0	44	0	46	0	25	0	5	الكرخ/3
Al-Anbar	0	0	0	0	0	0	0	0	0	0	0	0	0	0	0	0	0	الانبار	
Babylon	170	89	81	7	15	16	11	18	14	14	16	20	5	5	12	9	8	بابل	
Kerbela	110	0	110	0	3	0	11	0	22	0	26	0	29	0	16	0	3	كربلاء	
Najaf	553	102	451	4	38	21	90	16	91	22	82	21	65	13	63	5	22	النجف	
Qadysia	129	97	32	9	2	20	9	17	9	19	4	14	4	12	3	6	1	القادسية	
Al-muthanna	23	23	0	6	0	6	0	3	0	5	0	3	0	0	0	0	0	المثنى	
Wasit	658	252	406	11	9	36	53	54	80	38	96	52	73	41	60	20	35	واسط	
Thi-Qar	707	368	339	33	21	61	68	61	69	66	71	66	67	50	32	31	11	ذي قار	
Missan	0	0	0	0	0	0	0	0	0	0	0	0	0	0	0	0	0	ميسان	
Basrah	199	0	199	0	17	0	32	0	31	0	39	0	38	0	28	0	14	البصرة	
Total	6207	1648	4559	97	215	229	528	302	718	299	930	361	1020	233	760	127	388	المجموع	

عدد الطلبة الموجودين في مدارس الحاسوب وتقنية المعلومات حسب العمر والصف والجنس (الصباحي والمسائي) للعام الدراسي 2018/2017

Number of existing students in the computer and information technology schools by age , sex and grade (morning and evening ) for 2017/2018

Tabel ( 96 )

جدول ( 96 )

Age	المجموع			الصف الثالث			الصف الثاني			الصف الاول			العمر
	Total			Third grade			Second grade			First grade			
	مجموع	إناث	ذكور	مجموع	إناث	ذكور	مجموع	إناث	ذكور	مجموع	إناث	ذكور	
	Total	Female	Male	Total	Female	Male	Total	Female	Male	Total	Female	Male	
15 years	515	127	388	0	0	0	0	0	0	515	127	388	عمر 15 سنة
16 years	993	233	760	0	0	0	419	99	320	574	134	440	عمر 16 سنة
17 years	1381	361	1020	478	109	369	459	120	339	444	132	312	عمر 17 سنة
18 years	1229	299	930	503	123	380	415	103	312	311	73	238	عمر 18 سنة
19 years	1020	302	718	471	95	376	306	85	221	243	122	121	عمر 19 سنة
20 years	757	229	528	434	119	315	323	110	213	0	0	0	عمر 20 سنة
21 years	312	97	215	312	97	215	0	0	0	0	0	0	عمر 21 سنة
<b>Total</b>	<b>6207</b>	<b>1648</b>	<b>4559</b>	<b>2198</b>	<b>543</b>	<b>1655</b>	<b>1922</b>	<b>517</b>	<b>1405</b>	<b>2087</b>	<b>588</b>	<b>1499</b>	<b>المجموع</b>

عدد الطلبة الراشدين في مدارس الحاسوب وتقنية المعلومات حسب اسباب الرسوب و الصف والجنس والمحافظه ( الصباحي والمسائي ) للعام الدراسي 2017/2016

Number of failing students in computer and information technology schools by reasons of failure , grade, sex, and governorate (morning) for 2016/2017

Table( 97 )

جدول ( 97 )

الفشل في الامتحان													المحافظة	
Failure in exam														
Governorate	المجموع الكلي			الصف الثالث			الصف الثاني			الصف الأول				
	مجموع	إناث	ذكور	مجموع	إناث	ذكور	مجموع	إناث	ذكور	مجموع	إناث	ذكور		
	Total	Female	Male	Total	Female	Male	Total	Female	Male	Total	Female	Male		
Nineveh	0	0	0	0	0	0	0	0	0	0	0	0	نينوى	
Salah-Aldeen	0	0	0	0	0	0	0	0	0	0	0	0	صلاح الدين	
Kirkuk	30	0	30	16	0	16	5	0	5	9	0	9	كركوك	
Dyala	24	13	11	10	6	4	6	4	2	8	3	5	ديالى	
Baghdad	Al-Rusafa/1	49	0	49	23	0	23	18	0	18	8	0	8	الرصافة/1
	Al-Rusafa/2	27	0	27	17	0	17	10	0	10	0	0	0	الرصافة/2
	Al-Rusafa/3	0	0	0	0	0	0	0	0	0	0	0	0	الرصافة/3
	Al-Karkh/1	47	11	36	33	8	25	9	3	6	5	0	5	الكرخ/1
	Al-Karkh/2	7	0	7	5	0	5	2	0	2	0	0	0	الكرخ/2
	Al-Karkh/3	0	0	0	0	0	0	0	0	0	0	0	0	الكرخ/3
Al-Anbar	0	0	0	0	0	0	0	0	0	0	0	0	الانبار	
Babylon	38	16	22	17	10	7	11	2	9	10	4	6	بابل	
Kerbela	16	0	16	1	0	1	10	0	10	5	0	5	كربلاء	
Najaf	40	2	38	13	0	13	15	2	13	12	0	12	النجف	
Qadysia	9	5	4	2	1	1	5	2	3	2	2	0	القادسية	
Al-muthanna	0	0	0	0	0	0	0	0	0	0	0	0	المثنى	
Wasit	28	2	26	11	1	10	12	0	12	5	1	4	واسط	
Thi-Qar	26	0	26	5	0	5	15	0	15	6	0	6	ذي قار	
Missan	0	0	0	0	0	0	0	0	0	0	0	0	ميسان	
Basrah	25	0	25	5	0	5	12	0	12	8	0	8	البصرة	
Total	366	49	317	158	26	132	130	13	117	78	10	68	المجموع	



Tabel (97) Con.

تابع جدول (97)

تجاوز أيام الغياب														
cross absence														
Governorate	المجموع الكلي			الصف الثالث			الصف الثاني			الصف الأول			المحافظة	
	مجموع	إناث	ذكور	مجموع	إناث	ذكور	مجموع	إناث	ذكور	مجموع	إناث	ذكور		
	Total	Female	Male	Total	Female	Male	Total	Female	Male	Total	Female	Male		
Nineveh	0	0	0	0	0	0	0	0	0	0	0	0	نينوى	
Salah-Aldeen	0	0	0	0	0	0	0	0	0	0	0	0	صلاح الدين	
Kirkuk	41	13	28	18	4	14	9	9	0	14	0	14	كركوك	
Dyala	22	11	11	4	2	2	6	3	3	12	6	6	ديالى	
Baghdad	Al-Rusafa/1	29	0	29	12	0	12	7	0	7	10	0	10	الرصافة/1
	Al-Rusafa/2	31	2	29	6	0	6	13	1	12	12	1	11	الرصافة/2
	Al-Rusafa/3	0	0	0	0	0	0	0	0	0	0	0	0	الرصافة/3
	Al-Karkh/1	8	2	6	6	2	4	2	0	2	0	0	0	الكرخ/1
	Al-Karkh/2	7	0	7	7	0	7	0	0	0	0	0	0	الكرخ/2
	Al-Karkh/3	0	0	0	0	0	0	0	0	0	0	0	0	الكرخ/3
Al-Anbar	0	0	0	0	0	0	0	0	0	0	0	0	الانبار	
Babylon	10	3	7	0	0	0	5	2	3	5	1	4	بابل	
Kerbela	5	0	5	2	0	2	2	0	2	1	0	1	كربلاء	
Najaf	35	9	26	8	0	8	17	8	9	10	1	9	النجف	
Qadysia	19	15	4	4	3	1	10	7	3	5	5	0	القادسية	
Al-muthanna	0	0	0	0	0	0	0	0	0	0	0	0	المتشي	
Wasit	33	12	21	2	2	0	19	8	11	12	2	10	واسط	
Thi-Qar	10	1	9	3	0	3	1	1	0	6	0	6	ذي قار	
Missan	0	0	0	0	0	0	0	0	0	0	0	0	ميسان	
Basrah	6	0	6	2	0	2	1	0	1	3	0	3	البيصرة	
<b>Total</b>	<b>256</b>	<b>68</b>	<b>188</b>	<b>74</b>	<b>13</b>	<b>61</b>	<b>92</b>	<b>39</b>	<b>53</b>	<b>90</b>	<b>16</b>	<b>74</b>	<b>المجموع</b>	

أسباب أخرى													المحافظة	
Other reasons														
Governorate	المجموع الكلي			الصف الثالث			الصف الثاني			الصف الأول				
	مجموع	إناث	ذكور	مجموع	إناث	ذكور	مجموع	إناث	ذكور	مجموع	إناث	ذكور		
	Total	Female	Male	Total	Female	Male	Total	Female	Male	Total	Female	Male		
Nineveh	0	0	0	0	0	0	0	0	0	0	0	0	نينوى	
Salah-Aldeen	0	0	0	0	0	0	0	0	0	0	0	0	صلاح الدين	
Kirkuk	19	4	15	10	4	6	0	0	0	9	0	9	كركوك	
Dyala	8	1	7	8	1	7	0	0	0	0	0	0	ديالى	
Baghdad	Al-Rusafa/1	27	1	26	17	1	16	3	0	3	7	0	7	الرصافة/1
	Al-Rusafa/2	20	6	14	14	0	14	4	4	0	2	2	0	الرصافة/2
	Al-Rusafa/3	0	0	0	0	0	0	0	0	0	0	0	0	الرصافة/3
	Al-Karkh/1	6	3	3	5	3	2	1	0	1	0	0	0	الكرخ/1
	Al-Karkh/2	0	0	0	0	0	0	0	0	0	0	0	0	الكرخ/2
	Al-Karkh/3	0	0	0	0	0	0	0	0	0	0	0	0	الكرخ/3
Al-Anbar	0	0	0	0	0	0	0	0	0	0	0	0	الأنبار	
Babylon	2	0	2	0	0	0	0	0	0	2	0	2	بابل	
Kerbela	3	0	3	3	0	3	0	0	0	0	0	0	كربلاء	
Najaf	27	9	18	17	4	13	10	5	5	0	0	0	النجف	
Qadysia	0	0	0	0	0	0	0	0	0	0	0	0	القادسية	
Al-muthanna	0	0	0	0	0	0	0	0	0	0	0	0	المثنى	
Wasit	1	1	0	0	0	0	0	0	0	1	1	0	واسط	
Thi-Qar	2	0	2	0	0	0	2	0	2	0	0	0	ذي قار	
Missan	0	0	0	0	0	0	0	0	0	0	0	0	ميسان	
Basrah	0	0	0	0	0	0	0	0	0	0	0	0	البصرة	
<b>Total</b>	<b>115</b>	<b>25</b>	<b>90</b>	<b>74</b>	<b>13</b>	<b>61</b>	<b>20</b>	<b>9</b>	<b>11</b>	<b>21</b>	<b>3</b>	<b>18</b>	<b>المجموع</b>	

Tabel (97)Con.

تابع جدول (97)

جميع الاسباب														
All reasons														
Governorate	المجموع الكلي			الصف الثالث			الصف الثاني			الصف الأول			المحافظة	
	Total			Third grade			Second grade			First grade				
	مجموع	إناث	ذكور	مجموع	إناث	ذكور	مجموع	إناث	ذكور	مجموع	إناث	ذكور		
	Total	Female	Male	Total	Female	Male	Total	Female	Male	Total	Female	Male		
Nineveh	0	0	0	0	0	0	0	0	0	0	0	0	نينوى	
Salah-Aldeen	0	0	0	0	0	0	0	0	0	0	0	0	صلاح الدين	
Kirkuk	90	17	73	44	8	36	14	9	5	32	0	32	كركوك	
Dyala	54	25	29	22	9	13	12	7	5	20	9	11	ديالى	
Baghdad	Al-Rusafa/1	105	1	104	52	1	51	28	0	28	25	0	25	الرصافة/1
	Al-Rusafa/2	78	8	70	37	0	37	27	5	22	14	3	11	الرصافة/2
	Al-Rusafa/3	0	0	0	0	0	0	0	0	0	0	0	0	الرصافة/3
	Al-Karkh/1	61	16	45	44	13	31	12	3	9	5	0	5	الكرخ/1
	Al-Karkh/2	14	0	14	12	0	12	2	0	2	0	0	0	الكرخ/2
	Al-Karkh/3	0	0	0	0	0	0	0	0	0	0	0	0	الكرخ/3
Al-Anbar	0	0	0	0	0	0	0	0	0	0	0	0	الانبار	
Babylon	50	19	31	17	10	7	16	4	12	17	5	12	بابل	
Kerbela	24	0	24	6	0	6	12	0	12	6	0	6	كربلاء	
Najaf	102	20	82	38	4	34	42	15	27	22	1	21	النجف	
Qadysia	28	20	8	6	4	2	15	9	6	7	7	0	القادسية	
Al-muthanna	0	0	0	0	0	0	0	0	0	0	0	0	المثنى	
Wasit	62	15	47	13	3	10	31	8	23	18	4	14	واسط	
Thi-Qar	38	1	37	8	0	8	18	1	17	12	0	12	ذي قار	
Missan	0	0	0	0	0	0	0	0	0	0	0	0	ميسان	
Basrah	31	0	31	7	0	7	13	0	13	11	0	11	البيصرة	
Total	737	142	595	306	52	254	242	61	181	189	29	160	المجموع	

عدد الطلبة التاركين في مدارس الحاسوب وتقنية المعلومات حسب الصف والجنس والمحافظة ( الصباحي والمسائي ) للعام الدراسي 2017/2018

Number of leaving students in computer and information technology schools by , grade, sex, and governorate (morning and evening ) for 2017/2018

Tabel ( 98 )

جدول (98)

Governorate	المجموع الكلي			الصف الثالث			الصف الثاني			الصف الأول			المحافظة	
	Total			Third grade			Second grade			First grade				
	مجموع	إناث	ذكور	مجموع	إناث	ذكور	مجموع	إناث	ذكور	مجموع	إناث	ذكور		
	Total	Female	Male	Total	Female	Male	Total	Female	Male	Total	Female	Male		
Nineveh	0	0	0	0	0	0	0	0	0	0	0	0	نينوى	
Salah-Aldeen	0	0	0	0	0	0	0	0	0	0	0	0	صلاح الدين	
Kirkuk	7	4	3	4	3	1	2	0	2	1	1	0	كركوك	
Dyala	13	10	3	3	2	1	6	6	0	4	2	2	ديالى	
Baghdad	Al-Rusafa/1	23	3	20	8	0	8	0	9	6	3	3	الرصافة/1	
	Al-Rusafa/2	15	10	5	4	4	0	4	4	7	2	5	الرصافة/2	
	Al-Rusafa/3	0	0	0	0	0	0	0	0	0	0	0	الرصافة/3	
	Al-Karkh/1	26	6	20	11	2	9	6	3	3	9	1	8	الكرخ/1
	Al-Karkh/2	4	0	4	0	0	0	4	0	4	0	0	0	الكرخ/2
	Al-Karkh/3	0	0	0	0	0	0	0	0	0	0	0	0	الكرخ/3
Al-Anbar	0	0	0	0	0	0	0	0	0	0	0	0	الانبار	
Babylon	6	6	0	1	1	0	4	4	0	1	1	0	بابل	
Kerbela	3	0	3	1	0	1	0	0	0	2	0	2	كربلاء	
Najaf	22	10	12	4	2	2	11	7	4	7	1	6	النجف	
Qadysia	7	6	1	1	1	0	3	2	1	3	3	0	القادسية	
Al-muthanna	0	0	0	0	0	0	0	0	0	0	0	0	المتنسى	
Wasit	4	0	4	0	0	0	3	0	3	1	0	1	واسط	
Thi-Qar	2	1	1	1	0	1	1	1	0	0	0	0	ذي قار	
Missan	0	0	0	0	0	0	0	0	0	0	0	0	ميسان	
Basrah	5	0	5	0	0	0	1	0	1	4	0	4	البصرة	
<b>Total</b>	<b>137</b>	<b>56</b>	<b>81</b>	<b>38</b>	<b>15</b>	<b>23</b>	<b>54</b>	<b>27</b>	<b>27</b>	<b>45</b>	<b>14</b>	<b>31</b>	<b>المجموع</b>	

عدد الطلبة الناجحين في مدارس الحاسوب وتقنية المعلومات حسب الصف والجنس والمحافظة (الصباحي والمسائي) للعام الدراسي 2017/2016

Number of succeeded students in computer and information technology schools by , grade, sex, and governorate (morning and evening ) for 2016/2017

Tabel (99)

جدول (99)

Governorate	المجموع الكلي			الصف الثالث			الصف الثاني			الصف الأول			المحافظة	
	مجموع	إناث	ذكور	مجموع	إناث	ذكور	مجموع	إناث	ذكور	مجموع	إناث	ذكور		
	Total	Female	Male	Total	Female	Male	Total	Female	Male	Total	Female	Male		
Nineveh	0	0	0	0	0	0	0	0	0	0	0	0	نينوى	
Salah-Aldeen	0	0	0	0	0	0	0	0	0	0	0	0	صلاح الدين	
Kirkuk	351	49	302	89	16	73	145	13	132	117	20	97	كركوك	
Dyala	492	242	250	159	67	92	177	98	79	156	77	79	ديالى	
Baghdad	Al-Rusafa/1	614	20	594	196	5	191	197	0	197	221	15	206	الرصافة/1
	Al-Rusafa/2	583	262	321	197	82	115	196	92	104	190	88	102	الرصافة/2
	Al-Rusafa/3	0	0	0	0	0	0	0	0	0	0	0	0	الرصافة/3
	Al-Karkh/1	389	80	309	128	23	105	124	30	94	137	27	110	الكرخ/1
	Al-Karkh/2	334	0	334	131	0	131	121	0	121	82	0	82	الكرخ/2
	Al-Karkh/3	0	0	0	0	0	0	0	0	0	0	0	0	الكرخ/3
Al-Anbar	0	0	0	0	0	0	0	0	0	0	0	0	الانبار	
Babylon	144	76	68	40	20	20	61	31	30	43	25	18	بابل	
Kerbela	96	0	96	34	0	34	28	0	28	34	0	34	كربلاء	
Najaf	459	81	378	135	28	107	168	30	138	156	23	133	النجف	
Qadysia	105	88	17	34	32	2	33	25	8	38	31	7	القادسية	
Al-muthanna	38	38	0	0	0	0	23	23	0	15	15	0	المتن	
Wasit	566	214	352	145	53	92	211	84	127	210	77	133	واسط	
Thi-Qar	470	302	168	138	71	67	152	89	63	180	142	38	ذي قار	
Missan	0	0	0	0	0	0	0	0	0	0	0	0	ميسان	
Basrah	176	0	176	62	0	62	64	0	64	50	0	50	البصرة	
<b>Total</b>	<b>4817</b>	<b>1452</b>	<b>3365</b>	<b>1488</b>	<b>397</b>	<b>1091</b>	<b>1700</b>	<b>515</b>	<b>1185</b>	<b>1629</b>	<b>540</b>	<b>1089</b>	<b>المجموع</b>	

عدد أعضاء الهيئة التدريسية في مدارس الحاسوب وتقنية المعلومات حسب الشهادة والجنس والمحافظة ( الصباحي والمسائي ) للعام الدراسي 2018/2017

Number of teaching staff in computer and information technology schools by , certification, sex, and governorate (morning and evening) for 2017/2018

Tabel ( 100 )

جدول (100)

Governorate	المجموع الكلي		أخرى		دكتوراه		ماجستير		دبلوم عالي		بكالوريوس تعليمي		بكالوريوس عام		دبلوم عام		دبلوم تعليمي		اعدادية		المحافظة			
	Total		Other		Doctor		Master		High Diploma		B.educational		Bachelor		Diploma		D.educational		Secondary					
	مجموع	اناث	ذكور	اناث	ذكور	اناث	ذكور	اناث	ذكور	اناث	ذكور	اناث	ذكور	اناث	ذكور	اناث	ذكور	اناث	ذكور	اناث		ذكور		
Total	Female	Male	Female	Male	Female	Male	Female	Male	Female	Male	Female	Male	Female	Male	Female	Male	Female	Male	Female	Male				
Nineveh	0	0	0	0	0	0	0	0	0	0	0	0	0	0	0	0	0	0	0	0	0	نينوى		
Salah-Aldeen	0	0	0	0	0	0	0	0	0	0	0	0	0	0	0	0	0	0	0	0	0	صلاح الدين		
Kirkuk	61	32	29	0	0	0	0	0	0	0	11	12	16	6	4	10	0	0	1	1	كركوك			
Dyala	108	64	44	0	0	0	0	0	1	0	0	21	12	19	15	20	13	0	0	4	3	ديالى		
Baghdad	Al-Rusafa/1	40	24	16	0	0	0	3	2	0	0	8	5	12	9	1	0	0	0	0	0	الكرخ / 1		
	Al-Rusafa/2	79	57	22	0	0	0	1	1	2	0	13	9	27	9	11	3	0	0	3	0	الكرخ / 2		
	Al-Rusafa/3	13	11	2	0	0	0	0	0	0	0	11	2	0	0	0	0	0	0	0	0	الكرخ / 3		
	Al-Karkh/1	93	69	24	5	0	2	0	2	0	0	33	14	15	5	12	4	0	0	0	0	1	الكرخ / 1	
	Al-Karkh/2	42	23	19	0	0	0	0	0	0	0	5	3	12	12	6	4	0	0	0	0	0	2	الكرخ / 2
	Al-Karkh/3	0	0	0	0	0	0	0	0	0	0	0	0	0	0	0	0	0	0	0	0	0	3	الكرخ / 3
Al-Anbar	0	0	0	0	0	0	0	0	0	0	0	0	0	0	0	0	0	0	0	0	0	الانبار		
Babylon	25	25	0	0	0	0	0	0	0	0	0	0	0	17	0	8	0	0	0	0	0	بابل		
Kerbela	15	2	13	0	0	0	0	0	1	0	0	0	0	2	9	0	3	0	0	0	0	كربلاء		
Najaf	0	0	0	0	0	0	0	0	0	0	0	0	0	0	0	0	0	0	0	0	0	النجف		
Qadysia	0	0	0	0	0	0	0	0	0	0	0	0	0	0	0	0	0	0	0	0	0	القادسية		
Al-muthanna	0	0	0	0	0	0	0	0	0	0	0	0	0	0	0	0	0	0	0	0	0	المثنى		
Wasit	67	42	25	0	0	0	0	1	1	4	1	0	2	32	8	5	7	0	6	0	0	واسط		
Thi-Qar	16	4	12	0	0	0	0	0	0	0	10	0	2	4	0	0	0	0	0	0	0	ذي قار		
Missan	0	0	0	0	0	0	0	0	0	0	0	0	0	0	0	0	0	0	0	0	0	ميسان		
Basrah	19	8	11	0	0	0	0	0	0	0	0	5	2	1	0	2	9	0	0	0	0	البصرة		
Total	578	361	217	5	0	2	0	7	6	6	11	107	63	157	73	69	53	0	6	8	5	المجموع		

عدد أعضاء الهيئة التدريسية في مدارس الحاسوب وتقنية المعلومات حسب العنوان الوظيفي والجنس والمحافظه ( الصباحي والمسائي ) للعام الدراسي 2018/2017

Number of teaching staff in computer and information technology schools by , function title, sex, and governorate (morning and evening) for 2017/2018

Tabel ( 101 )

جدول (101)

Governorate	المجموع الكلي			مرشد			معلم			مدرس			معاون			مدير			المحافظة	
	Total			Advisor			Teacher			secondary teacher			Assistant			Manager				
	مجموع	اناث	ذكور	مجموع	اناث	ذكور	مجموع	اناث	ذكور	مجموع	اناث	ذكور	مجموع	اناث	ذكور	مجموع	اناث	ذكور		
Total	Female	Male	Total	Female	Male	Total	Female	Male	Total	Female	Male	Total	Female	Male	Total	Female	Male			
Nineveh	0	0	0	0	0	0	0	0	0	0	0	0	0	0	0	0	0	0	نينوى	
Salah-Aldeen	0	0	0	0	0	0	0	0	0	0	0	0	0	0	0	0	0	0	صلاح الدين	
Kirkuk	61	32	29	0	0	0	17	5	12	33	23	10	8	3	5	3	1	2	كركوك	
Dyala	108	64	44	0	0	0	18	11	7	81	47	34	7	4	3	2	2	0	ديالى	
Baghdad	Al-Rusafa/1	40	24	16	0	0	0	0	0	40	24	16	0	0	0	0	0	0	الرصافة/1	
	Al-Rusafa/2	79	57	22	0	0	14	12	2	58	40	18	6	4	2	1	1	0	الرصافة/2	
	Al-Rusafa/3	13	11	2	0	0	0	0	0	13	11	2	0	0	0	0	0	0	الرصافة/3	
	Al-Karkh/1	93	69	24	1	1	0	17	13	4	63	49	14	9	5	4	3	1	2	الكرخ/1
	Al-Karkh/2	42	23	19	0	0	0	11	7	4	27	16	11	3	0	3	1	0	1	الكرخ/2
	Al-Karkh/3	0	0	0	0	0	0	0	0	0	0	0	0	0	0	0	0	0	0	الكرخ/3
Al-Anbar	0	0	0	0	0	0	0	0	0	0	0	0	0	0	0	0	0	0	الانبار	
Babylon	25	25	0	0	0	0	7	7	0	18	18	0	0	0	0	0	0	0	بابل	
Kerbela	15	2	13	0	0	0	3	0	3	12	2	10	0	0	0	0	0	0	كربلاء	
Najaf	0	0	0	0	0	0	0	0	0	0	0	0	0	0	0	0	0	0	النجف	
Qadysia	0	0	0	0	0	0	0	0	0	0	0	0	0	0	0	0	0	0	القادسية	
Al-muthanna	0	0	0	0	0	0	0	0	0	0	0	0	0	0	0	0	0	0	المتنبي	
Wasit	67	42	25	0	0	0	25	12	13	42	30	12	0	0	0	0	0	0	واسط	
Thi-Qar	16	4	12	0	0	0	0	0	0	16	4	12	0	0	0	0	0	0	ذي قار	
Missan	0	0	0	0	0	0	0	0	0	0	0	0	0	0	0	0	0	0	ميسان	
Basrah	19	8	11	0	0	0	11	2	9	8	6	2	0	0	0	0	0	0	البصرة	
Total	578	361	217	1	1	0	123	69	54	411	270	141	33	16	17	10	5	5	المجموع	

عدد أعضاء الهيئة التدريسية في مدارس الحاسوب وتقنية المعلومات حسب الاختصاص والجنس والمحافظه ( الصباحي والمسائي ) للعام الدراسي 2018/2017

Number of teaching staff in computer and information technology schools by , specialism, sex, and governorate (morning and evening) for 2017/2018

Tabel ( 102 )

جدول (102)

Governorate	التاريخ		علوم الحياة		الكيمياء		الفيزياء		الرياضيات		اللغة الكردية		اللغة الانكليزية		اللغة العربية		التربية الاسلامية		المحافظة	
	History		biology		Chemistry		Physics		Mathematics		Kurdish language		English language		Arabic language		Islamic education			
	اناث	ذكور	اناث	ذكور	اناث	ذكور	اناث	ذكور	اناث	ذكور	اناث	ذكور	اناث	ذكور	اناث	ذكور	اناث	ذكور		
	Female	Male	Female	Male	Female	Male	Female	Male	Female	Male	Female	Male	Female	Male	Female	Male	Female	Male		
Nineveh	0	0	0	0	0	0	0	0	0	0	0	0	0	0	0	0	0	0	نينوى	
Salah-Aldeen	0	0	0	0	0	0	0	0	0	0	0	0	0	0	0	0	0	0	صلاح الدين	
Kirkuk	0	0	0	0	0	0	2	2	5	0	1	0	0	0	3	1	0	1	كركوك	
Dyala	0	0	2	0	2	2	4	4	13	6	0	0	6	5	6	3	3	6	ديالى	
Baghdad	Al-Rusafa/1	0	0	0	0	0	0	0	0	0	0	0	0	0	0	0	0	0	الرصافة/1	
	Al-Rusafa/2	0	0	0	0	0	0	5	0	1	0	0	3	0	2	0	2	0	الرصافة/2	
	Al-Rusafa/3	0	0	0	0	0	0	0	0	0	0	0	1	0	1	0	0	0	الرصافة/3	
	Al-Karkh/1	0	0	0	0	0	0	2	0	2	0	0	4	0	4	0	4	1	الكرخ/1	
	Al-Karkh/2	0	0	0	0	0	0	3	0	2	1	0	0	2	0	2	0	0	0	الكرخ/2
	Al-Karkh/3	0	0	0	0	0	0	0	0	0	0	0	0	0	0	0	0	0	0	الكرخ/3
Al-Anbar	0	0	0	0	0	0	0	0	0	0	0	0	0	0	0	0	0	0	الانبار	
Babylon	0	0	0	0	0	0	3	0	3	0	0	0	1	0	2	0	0	0	بابل	
Kerbela	0	0	0	0	0	0	0	0	0	0	0	0	0	0	0	0	0	0	كربلاء	
Najaf	0	0	0	0	0	0	0	0	0	0	0	0	0	0	0	0	0	0	النجف	
Qadysia	0	0	0	0	0	0	0	0	0	0	0	0	0	0	0	0	0	0	القادسية	
Al-muthanna	0	0	0	0	0	0	0	0	0	0	0	0	0	0	0	0	0	0	المتنبي	
Wasit	0	0	0	0	0	0	0	0	4	2	0	0	4	3	4	3	3	4	واسط	
Thi-Qar	0	0	0	0	0	0	0	0	0	0	0	0	0	0	0	0	0	0	ذي قار	
Missan	0	0	0	0	0	0	0	0	0	0	0	0	0	0	0	0	0	0	ميسان	
Basrah	0	0	0	0	0	0	0	0	0	0	0	0	0	0	0	0	0	0	البصرة	
Total	0	0	2	0	2	2	19	6	30	9	1	0	21	8	24	7	12	12	المجموع	



Table (102)Con.

Governorate	محاصيل حقلية		البستنة		انتاج حيواني		الغابات		انتاج نباتي		زراعة عامة		التربية الفنية		التربية الرياضية		الاجتماع		الجغرافية		المحافظة	
	Field crops		Gardening		Animalistic product		Forest		Vegetarian product		Agriculture		Art		Sport		Sociology		Geography			
	اناث	ذكور	اناث	ذكور	اناث	ذكور	اناث	ذكور	اناث	ذكور	اناث	ذكور	اناث	ذكور	اناث	ذكور	اناث	ذكور	اناث	ذكور		
	Female	Male	Female	Male	Female	Male	Female	Male	Female	Male	Female	Male	Female	Male	Female	Male	Female	Male	Female	Male		
Nineveh	0	0	0	0	0	0	0	0	0	0	0	0	0	0	0	0	0	0	0	0	0	نينوى
Salah-Aldeen	0	0	0	0	0	0	0	0	0	0	0	0	0	0	0	0	0	0	0	0	0	صلاح الدين
Kirkuk	0	0	0	0	0	0	0	0	0	0	0	0	0	0	0	1	0	0	0	0	0	كركوك
Dyala	0	0	0	0	0	0	0	0	0	0	0	0	4	0	2	4	0	0	0	0	0	ديالى
Baghdad	Al-Rusafa/1	0	0	0	0	0	0	0	0	0	0	0	0	0	0	0	0	0	0	0	0	الرصافة/1
	Al-Rusafa/2	0	0	0	0	0	0	0	0	0	0	0	0	0	1	0	0	0	0	0	0	الرصافة/2
	Al-Rusafa/3	0	0	0	0	0	0	0	0	0	0	0	0	0	0	0	0	0	0	0	0	الرصافة/3
	Al-Karkh/1	0	0	0	0	0	0	0	0	0	0	0	0	0	1	1	0	0	0	0	0	الكرخ/1
	Al-Karkh/2	0	0	0	0	0	0	0	0	0	0	0	0	0	0	1	0	0	0	0	0	الكرخ/2
	Al-Karkh/3	0	0	0	0	0	0	0	0	0	0	0	0	0	0	0	0	0	0	0	0	الكرخ/3
Al-Anbar	0	0	0	0	0	0	0	0	0	0	0	0	0	0	0	0	0	0	0	0	0	الانبار
Babylon	0	0	0	0	0	0	0	0	0	0	0	0	0	0	0	0	0	0	0	0	0	بابل
Kerbela	0	0	0	0	0	0	0	0	0	0	0	0	0	0	0	0	0	0	0	0	0	كربلاء
Najaf	0	0	0	0	0	0	0	0	0	0	0	0	0	0	0	0	0	0	0	0	0	النجف
Qadysia	0	0	0	0	0	0	0	0	0	0	0	0	0	0	0	0	0	0	0	0	0	القادسية
Al-muthanna	0	0	0	0	0	0	0	0	0	0	0	0	0	0	0	0	0	0	0	0	0	المتنلى
Wasit	0	0	0	0	0	0	0	0	0	0	0	0	0	0	0	0	0	0	0	0	0	واسط
Thi-Qar	0	0	0	0	0	0	0	0	0	0	0	0	0	0	0	0	0	0	0	0	0	ذي قار
Missan	0	0	0	0	0	0	0	0	0	0	0	0	0	0	0	0	0	0	0	0	0	ميسان
Basrah	0	0	0	0	0	0	0	0	0	0	0	0	0	0	0	0	0	0	0	0	0	البصرة
Total	0	0	0	0	0	0	0	0	0	0	0	0	4	0	4	7	0	0	0	0	0	المجموع

تابع جدول ( 102 )

Table (102)Con.

Governorate	راديو وتلفزيون		المعامل		السيارات		ميكانيك (خرافة وبردادة)		الكهرباء		البيطرة العامة		مقاومة الافات		اقتصاد وارشاد زراعي		التربة		صناعات غذائية والبان		المحافظة	
	Radio & Tv		Factories		Cars		Mechanic		Electricity		Veterinary		Pest control		Agriculture Advice		Soil		Dairy products			
	اناث	ذكور	اناث	ذكور	اناث	ذكور	اناث	ذكور	اناث	ذكور	اناث	ذكور	اناث	ذكور	اناث	ذكور	اناث	ذكور	اناث	ذكور		
	Female	Male	Female	Male	Female	Male	Female	Male	Female	Male	Female	Male	Female	Male	Female	Male	Female	Male	Female	Male		
Nineveh	0	0	0	0	0	0	0	0	0	0	0	0	0	0	0	0	0	0	0	0	0	نينوى
Salah-Aldeen	0	0	0	0	0	0	0	0	0	0	0	0	0	0	0	0	0	0	0	0	0	صلاح الدين
Kirkuk	6	0	0	0	0	0	0	2	1	6	0	0	0	0	0	0	0	0	0	0	0	كركوك
Dyala	0	0	0	0	0	0	0	0	0	0	0	0	0	0	0	0	0	0	0	0	0	ديالى
Baghdad	Al-Rusafa/1	0	0	0	0	0	0	0	0	0	0	0	0	0	0	0	0	0	0	0	0	الرصافة/1
	Al-Rusafa/2	3	0	0	0	0	0	2	0	10	0	0	0	0	0	0	0	0	0	0	0	الرصافة/2
	Al-Rusafa/3	0	0	0	0	0	0	1	0	1	0	0	0	0	0	0	0	0	0	0	0	الرصافة/3
	Al-Karkh/1	0	0	0	0	0	0	0	3	0	7	0	0	0	0	0	2	0	2	0	0	الكرخ/1
	Al-Karkh/2	0	0	0	0	0	0	1	2	2	3	0	0	0	0	0	0	0	0	0	0	الكرخ/2
	Al-Karkh/3	0	0	0	0	0	0	0	0	0	0	0	0	0	0	0	0	0	0	0	0	الكرخ/3
Al-Anbar	0	0	0	0	0	0	0	0	0	0	0	0	0	0	0	0	0	0	0	0	0	الانبار
Babylon	0	0	0	0	0	0	2	0	3	0	0	0	0	0	0	0	0	0	0	0	0	بابل
Kerbela	0	0	0	0	0	0	0	0	0	0	0	0	0	0	0	0	0	0	0	0	0	كربلاء
Najaf	0	0	0	0	0	0	0	0	0	0	0	0	0	0	0	0	0	0	0	0	0	النجف
Qadysia	0	0	0	0	0	0	0	0	0	0	0	0	0	0	0	0	0	0	0	0	0	القادسية
Al-muthanna	0	0	0	0	0	0	0	0	0	0	0	0	0	0	0	0	0	0	0	0	0	المثنى
Wasit	0	0	0	0	0	0	0	0	0	0	0	0	0	0	0	0	0	0	0	0	0	واسط
Thi-Qar	0	0	0	0	0	0	0	0	0	0	0	0	0	0	0	0	0	0	0	0	0	ذي قار
Missan	0	0	0	0	0	0	0	0	0	0	0	0	0	0	0	0	0	0	0	0	0	ميسان
Basrah	1	4	0	0	0	0	0	0	0	0	0	0	0	0	0	0	0	0	0	0	0	البصرة
Total	10	4	0	0	0	0	6	7	17	16	0	0	0	0	0	0	2	0	2	0	0	المجموع



Table (102)Con.

Governorate	رسم هندسي		هندسة كيميائية		تعاونيات زراعية		ادارة المزارع		السكرتارية		الاقتصاد		الاحصاء		ادارة		محاسبة		العلوم التجارية		المعادن		مكثنة زراعية		المحافظة		
	Geometrical		Chemical engineering		Agricultural cooperatives		Farm administrative		Secretary		Economy		Statistic		Administration		Accounting		Commercial science		Metal		Agricultural Mechanization				
	اناث	ذكور	اناث	ذكور	اناث	ذكور	اناث	ذكور	اناث	ذكور	اناث	ذكور	اناث	ذكور	اناث	ذكور	اناث	ذكور	اناث	ذكور	اناث	ذكور	اناث	ذكور			
	Female	Male	Female	Male	Female	Male	Female	Male	Female	Male	Female	Male	Female	Male	Female	Male	Female	Male	Female	Male	Female	Male	Female	Male			
Nineveh	0	0	0	0	0	0	0	0	0	0	0	0	0	0	0	0	0	0	0	0	0	0	0	0	نينوى		
Salah-Aldeen	0	0	0	0	0	0	0	0	0	0	0	0	0	0	0	0	0	0	0	0	0	0	0	0	0	صلاح الدين	
Kirkuk	2	0	0	0	0	0	0	0	0	0	0	0	0	0	0	0	0	1	0	1	3	0	0	0	كركوك		
Dyala	0	0	0	0	0	0	0	0	0	0	1	0	1	0	1	0	0	0	5	0	0	0	0	0	ديالى		
Baghdad	Al-Rusafa/1	0	0	0	0	0	0	0	0	0	0	0	0	0	0	1	0	0	0	0	0	0	0	0	0	الرصافة/1	
	Al-Rusafa/2	1	0	0	0	0	0	0	0	0	1	0	2	0	0	0	0	0	2	0	0	0	0	0	0	الرصافة/2	
	Al-Rusafa/3	0	0	0	0	0	0	0	0	0	0	0	0	0	0	1	0	1	0	0	0	0	0	0	0	الرصافة/3	
	Al-Karkh/1	0	0	0	0	0	0	0	0	0	0	0	2	0	1	0	0	0	0	0	0	0	0	0	0	0	الكرخ/1
	Al-Karkh/2	0	0	0	0	0	0	0	0	0	0	0	0	1	0	0	0	0	0	0	0	1	0	0	0	0	الكرخ/2
	Al-Karkh/3	0	0	0	0	0	0	0	0	0	0	0	0	0	0	0	0	0	0	0	0	0	0	0	0	0	الكرخ/3
Al-Anbar	0	0	0	0	0	0	0	0	0	0	0	0	0	0	0	0	0	0	0	0	0	0	0	0	0	الانبار	
Babylon	0	0	0	0	0	0	0	0	0	0	0	0	0	0	0	0	0	0	0	0	0	0	0	0	0	بابل	
Kerbela	0	0	0	0	0	0	0	0	0	0	0	0	0	0	0	0	0	0	0	0	0	0	0	0	0	كربلاء	
Najaf	0	0	0	0	0	0	0	0	0	0	0	0	0	0	0	0	0	0	0	0	0	0	0	0	0	النجف	
Qadysia	0	0	0	0	0	0	0	0	0	0	0	0	0	0	0	0	0	0	0	0	0	0	0	0	0	القادسية	
Al-muthanna	0	0	0	0	0	0	0	0	0	0	0	0	0	0	0	0	0	0	0	0	0	0	0	0	0	المتشي	
Wasit	1	0	0	0	0	0	0	0	0	0	2	1	0	0	2	0	1	0	0	0	0	0	0	0	0	واسط	
Thi-Qar	0	0	0	0	0	0	0	0	0	0	0	0	0	0	0	0	0	0	0	0	0	0	0	0	0	ذي قار	
Missan	0	0	0	0	0	0	0	0	0	0	0	0	0	0	0	0	0	0	0	0	0	0	0	0	0	ميسان	
Basrah	0	0	0	0	0	0	0	0	0	0	0	0	0	0	0	0	0	0	0	0	0	0	0	0	0	البيصرة	
Total	4	0	0	0	0	0	0	0	0	0	4	1	5	1	4	0	3	0	4	5	1	4	0	0	المجموع		

تابع جدول (102)

Table (102)Con.

Governorate	المجموع		اخرى		اللغة التركمانية		اللغة السريانية		محاسب كلفة		حاسوب		اقتصاد منزلي		القانون		علم نفس		المحافظة		
	Total		other		Turkoman		Syriac language		Cost Accountant		Computer		Home economy		Law		Psychology				
	مجموع	اناث	ذكور	اناث	ذكور	اناث	ذكور	اناث	ذكور	اناث	ذكور	اناث	ذكور	اناث	ذكور	اناث	ذكور	اناث		ذكور	
	Total	Female	Male	Female	Male	Female	Male	Female	Male	Female	Male	Female	Male	Female	Male	Female	Male	Female		Male	
Nineveh	0	0	0	0	0	0	0	0	0	0	0	0	0	0	0	0	0	0	0	نينوى	
Salah-Aldeen	0	0	0	0	0	0	0	0	0	0	0	0	0	0	0	0	0	0	0	صلاح الدين	
Kirkuk	61	32	29	0	2	0	0	0	0	0	0	9	11	0	0	0	0	1	0	كركوك	
Dyala	108	64	44	4	0	0	0	0	0	0	0	13	9	1	0	1	0	0	0	ديالى	
Baghdad	Al-Rusafa/1	40	24	16	0	0	0	0	0	0	0	23	16	0	0	0	0	0	0	الرصافة/1	
	Al-Rusafa/2	79	57	22	1	1	0	0	0	0	0	21	21	0	0	0	0	0	0	الرصافة/2	
	Al-Rusafa/3	13	11	2	5	0	0	0	0	0	0	0	2	0	0	0	0	0	0	الرصافة/3	
	Al-Karkh/1	93	69	24	34	2	0	0	0	0	0	10	9	0	0	0	0	0	0	0	الكرخ/1
	Al-Karkh/2	42	23	19	0	1	0	0	0	0	0	11	9	0	0	0	0	0	0	0	الكرخ/2
	Al-Karkh/3	0	0	0	0	0	0	0	0	0	0	0	0	0	0	0	0	0	0	0	الكرخ/3
Al-Anbar	0	0	0	0	0	0	0	0	0	0	0	0	0	0	0	0	0	0	0	الانبار	
Babylon	25	25	0	6	0	0	0	0	0	0	0	5	0	0	0	0	0	0	0	بابل	
Kerbela	15	2	13	0	0	0	0	0	0	0	0	2	13	0	0	0	0	0	0	كربلاء	
Najaf	0	0	0	0	0	0	0	0	0	0	0	0	0	0	0	0	0	0	0	النجف	
Qadysia	0	0	0	0	0	0	0	0	0	0	0	0	0	0	0	0	0	0	0	القادسية	
Al-muthanna	0	0	0	0	0	0	0	0	0	0	0	0	0	0	0	0	0	0	0	المتنسى	
Wasit	67	42	25	7	3	0	0	0	0	0	0	11	9	3	0	0	0	0	0	واسط	
Thi-Qar	16	4	12	0	0	0	0	0	0	0	0	4	12	0	0	0	0	0	0	ذي قار	
Missan	0	0	0	0	0	0	0	0	0	0	0	0	0	0	0	0	0	0	0	ميسان	
Basrah	19	8	11	0	0	0	0	0	0	0	0	7	7	0	0	0	0	0	0	البصرة	
Total	578	361	217	57	9	0	0	0	0	0	0	116	118	4	0	1	0	1	0	المجموع	

عدد أعضاء الهيئة التدريسية في المدارس الحاسوب وتقنية المعلومات حسب العمر وسنوات الخدمة والجنس والمحافظه (الصباحي والمسائي) للعام الدراسي 2018/2017

Number of teaching staff in computer and information technology schools by , age, years of service , sex , and governorate (morning and evening) for 2017/2018

جدول ( 103 )

Table ( 103 )

Governorate	المجموع	العمر											سنوات الخدمة											المحافظة			
		Age											Years of service														
		المجموع		60 فأكثر		59- 50		49- 40		39 - 30		أقل من 30		المجموع		16 سنة فأكثر		15 -11		10 - 6		خمس سنوات أو أقل					
		Total	مجموع	أناث	ذكور	أناث	ذكور	أناث	ذكور	أناث	ذكور	أناث	ذكور	المجموع	أناث	ذكور	أناث	ذكور	أناث	ذكور	أناث	ذكور	أناث		ذكور		
Nineveh	0	0	0	0	0	0	0	0	0	0	0	0	0	0	0	0	0	0	0	0	0	0	0	0	0	نينوى	
Salah-Aldeen	0	0	0	0	0	0	0	0	0	0	0	0	0	0	0	0	0	0	0	0	0	0	0	0	0	صلاح الدين	
Kirkuk	61	32	29	1	0	11	4	9	8	7	15	4	2	61	32	29	19	3	3	14	6	7	4	5	5	كركوك	
Dyala	108	64	44	11	5	13	12	21	13	15	12	4	2	108	64	44	36	22	13	7	11	8	4	7	7	ديالى	
Baghdad	Rusafa/1	40	24	16	0	0	1	0	13	8	10	8	0	0	40	24	16	9	2	3	6	11	8	1	0	1	الرصافة/1
	Rusafa/2	79	57	22	1	0	8	4	25	6	16	12	7	0	79	57	22	19	3	10	3	27	16	1	0	2	الرصافة/2
	Rusafa/3	13	11	2	0	0	0	0	0	0	4	0	7	2	13	11	2	0	0	0	0	1	0	10	2	3	الرصافة/3
	Karkh/1	93	69	24	5	2	15	8	18	4	21	7	10	3	93	69	24	28	10	16	7	19	6	6	1	1	الكرخ/1
	Karkh/2	42	23	19	1	0	3	5	5	2	10	9	4	3	42	23	19	3	3	4	1	13	9	3	6	2	الكرخ/2
	Karkh/3	0	0	0	0	0	0	0	0	0	0	0	0	0	0	0	0	0	0	0	0	0	0	0	0	0	3
Al-Anbar	0	0	0	0	0	0	0	0	0	0	0	0	0	0	0	0	0	0	0	0	0	0	0	0	0	0	الانبار
Babylon	25	25	0	1	0	5	0	11	0	8	0	0	0	25	25	0	14	0	6	0	4	0	1	0	0	0	بابل
Kerbela	15	2	13	0	0	0	0	1	4	1	9	0	0	15	2	13	0	1	2	12	0	0	0	0	0	0	كربلاء
Najaf	0	0	0	0	0	0	0	0	0	0	0	0	0	0	0	0	0	0	0	0	0	0	0	0	0	0	النجف
Qadysia	0	0	0	0	0	0	0	0	0	0	0	0	0	0	0	0	0	0	0	0	0	0	0	0	0	0	القادسية
Al-muthanna	0	0	0	0	0	0	0	0	0	0	0	0	0	0	0	0	0	0	0	0	0	0	0	0	0	0	المتشي
Wasit	67	42	25	14	2	9	9	9	9	9	5	1	0	67	42	25	15	13	15	11	7	1	5	0	0	0	واسط
Thi-Qar	16	4	12	0	0	0	0	4	9	0	3	0	0	16	4	12	0	0	4	10	0	2	0	0	0	0	ذي قار
Missan	0	0	0	0	0	0	0	0	0	0	0	0	0	0	0	0	0	0	0	0	0	0	0	0	0	0	ميسان
Basrah	19	8	11	0	0	1	1	2	3	5	5	0	2	19	8	11	2	0	1	6	4	4	1	1	1	1	البصرة
Total	578	361	217	34	9	66	43	118	66	106	85	37	14	578	361	217	145	57	77	77	103	61	36	22	22	المجموع	

عدد أعضاء الهيئة التدريسية في المدارس الحاسوب وتقنية المعلومات حسب قوة العمل والجنس والمحافظة (الصباحي والمسائي) للعام الدراسي 2018/2017

Number of teaching staff in computer and information technology schools by ,enrolled, sex , and governorate (morning and evening) for 2017/2018

Table ( 104 )

جدول ( 104 )

Governorate	عدد المدرسين المشاركين في الدورات التدريبية للعام السابق			مجموع الهيئة التدريسية			خارج قوة العمل															داخل قوة العمل			المحافظة				
	No.of teachers participate in training courses(last year)			Total of teaching staff			non- enrolled															enrolled							
	المجموع	اناث	ذكور	المجموع الكلي	اناث	ذكور	المجموع	Total															المجموع	اناث		ذكور			
								اخرى	تنسب الى جهات اخرى	اجازة امومه	اجازة مرضية طويلة	اجازة بدون راتب	اجازة مصاحبة	اجازة دراسية	بعثة او زمالة دراسية	Female	Male	Female	Male	Female	Male	Female					Male	Female	Male
Total	Female	Male	All Total	Female	Male	Total	Female	Male	Female	Male	Female	Male	Female	Male	Female	Male	Female	Male	Female	Male	Female	Male	Total	Female	Male				
Nineveh	0	0	0	0	0	0	0	0	0	0	0	0	0	0	0	0	0	0	0	0	0	0	0	0	0	0	0	نينوى	
Salah-Aldeen	0	0	0	0	0	0	0	0	0	0	0	0	0	0	0	0	0	0	0	0	0	0	0	0	0	0	0	صلاح الدين	
Kirkuk	0	0	0	61	32	29	3	3	0	0	1	0	0	0	0	2	0	0	0	0	0	0	0	58	29	29	كركوك		
Dyala	0	0	0	108	64	44	3	3	0	0	0	0	3	0	0	0	0	0	0	0	0	0	0	105	61	44	ديالى		
Baghdad	Rusafa/1	0	0	0	40	24	16	0	0	0	0	0	0	0	0	0	0	0	0	0	0	0	0	40	24	16	الرصافة/1		
	Rusafa/2	14	14	0	79	57	22	15	13	2	0	2	0	6	0	3	2	2	0	0	0	0	0	64	44	20	الرصافة/2		
	Rusafa/3	0	0	0	13	11	2	0	0	0	0	0	0	0	0	0	0	0	0	0	0	0	0	13	11	2	الرصافة/3		
	Karkh/1	42	29	13	93	69	24	7	5	2	0	0	0	2	0	1	0	0	0	0	1	2	1	0	0	86	64	22	الكرخ/1
	Karkh/2	36	17	19	42	23	19	4	3	1	0	0	0	0	0	1	1	1	0	0	0	1	0	0	38	20	18	الكرخ/2	
	Karkh/3	0	0	0	0	0	0	0	0	0	0	0	0	0	0	0	0	0	0	0	0	0	0	0	0	0	0	الكرخ/3	
Al-Anbar	0	0	0	0	0	0	0	0	0	0	0	0	0	0	0	0	0	0	0	0	0	0	0	0	0	0	الانبار		
Babylon	3	3	0	25	25	0	2	2	0	0	0	0	0	0	2	0	0	0	0	0	0	0	0	23	23	0	بابل		
Karbela	0	0	0	15	2	13	0	0	0	0	0	0	0	0	0	0	0	0	0	0	0	0	15	2	13	كربلاء			
Najaf	0	0	0	0	0	0	0	0	0	0	0	0	0	0	0	0	0	0	0	0	0	0	0	0	0	0	النجف		
Qadysia	0	0	0	0	0	0	0	0	0	0	0	0	0	0	0	0	0	0	0	0	0	0	0	0	0	0	القادسية		
Al-muthanna	0	0	0	0	0	0	0	0	0	0	0	0	0	0	0	0	0	0	0	0	0	0	0	0	0	0	المتنسى		
Wasit	0	0	0	67	42	25	1	0	1	0	0	0	0	0	0	0	0	0	0	0	1	0	0	66	42	24	واسط		
Thi-Qar	0	0	0	16	4	12	0	0	0	0	0	0	0	0	0	0	0	0	0	0	0	0	16	4	12	ذي قار			
Missan	0	0	0	0	0	0	0	0	0	0	0	0	0	0	0	0	0	0	0	0	0	0	0	0	0	0	ميسان		
Basrah	0	0	0	19	8	11	3	1	2	0	0	0	1	0	0	0	0	0	0	0	2	0	16	7	9	البصرة			
Total	95	63	32	578	361	217	38	30	8	0	3	0	12	0	7	3	5	0	0	1	3	4	0	0	540	331	209	المجموع	

عدد الشعب في مدارس الحاسوب وتقنية المعلومات حسب الصف والجنس والمحافظه (الصباحي والمسائي) للعام الدراسي 2018/2017

Number of classes in computer and information technology schools by , class, sex, and governorate (morning and evening) for 2017/2018

Tabel ( 105 )

جدول ( 105 )

Governorate	المجموع الكلي				الصف الثالث				الصف الثاني				الصف الاول				المحافظة	
	مجموع	مختلطة	إناث	ذكور	مجموع	مختلطة	إناث	ذكور	مجموع	مختلطة	إناث	ذكور	مجموع	مختلطة	إناث	ذكور		
	Total	Mixed	Female	Male	Total	Mixed	Female	Male	Total	Mixed	Female	Male	Total	Mixed	Female	Male		
Nineveh	0	0	0	0	0	0	0	0	0	0	0	0	0	0	0	0	نينوى	
Salah-Aldeen	0	0	0	0	0	0	0	0	0	0	0	0	0	0	0	0	صلاح الدين	
Kirkuk	23	2	3	18	6	0	1	5	9	1	1	7	8	1	1	6	كركوك	
Dyala	27	1	14	12	9	0	5	4	9	0	5	4	9	1	4	4	ديالى	
Baghdad	Al-Rusafa/1	42	0	2	40	14	0	14	14	0	1	13	14	0	1	13	الرصافة/1	
	Al-Rusafa/2	44	0	12	32	14	0	4	10	14	0	4	10	16	0	4	الرصافة/2	
	Al-Rusafa/3	5	0	0	5	2	0	2	2	0	0	2	1	0	0	1	الرصافة/3	
	Al-Karkh/1	29	0	5	24	10	0	2	8	9	0	1	8	10	0	2	الكرخ/1	
	Al-Karkh/2	13	0	0	13	6	0	0	6	3	0	0	3	4	0	0	4	الكرخ/2
	Al-Karkh/3	7	0	0	7	3	0	0	3	2	0	0	2	2	0	0	2	الكرخ/3
Al-Anbar	0	0	0	0	0	0	0	0	0	0	0	0	0	0	0	0	الانبار	
Babylon	10	0	6	4	4	0	2	2	3	0	2	1	3	0	2	1	بابل	
Kerbela	6	0	0	6	2	0	0	2	2	0	0	2	2	0	0	2	كربلاء	
Najaf	26	0	5	21	10	0	2	8	8	0	1	7	8	0	2	6	النجف	
Qadysia	6	3	3	0	2	1	1	0	2	1	1	0	2	1	1	0	القادسية	
Al-muthanna	1	0	1	0	1	0	1	0	0	0	0	0	0	0	0	0	المتشي	
Wasit	27	0	9	18	9	0	3	6	9	0	3	6	9	0	3	6	واسط	
Thi-Qar	23	0	13	10	8	0	4	4	8	0	4	4	7	0	5	2	ذي قار	
Missan	0	0	0	0	0	0	0	0	0	0	0	0	0	0	0	0	ميسان	
Basrah	9	0	0	9	3	0	0	3	3	0	0	3	3	0	0	3	البصرة	
<b>Total</b>	<b>298</b>	<b>6</b>	<b>73</b>	<b>219</b>	<b>103</b>	<b>1</b>	<b>25</b>	<b>77</b>	<b>97</b>	<b>2</b>	<b>23</b>	<b>72</b>	<b>98</b>	<b>3</b>	<b>25</b>	<b>70</b>	<b>المجموع</b>	



عدد الابنية المدرسية وعدد المكتبات في مدارس الحاسوب وتقنية المعلومات حسب المحافظة ( الصباحي والمسائي) للعام الدراسي 2018/2017

Number of school buildings and libraries in computer and information technology schools by governorate (morning and evening) for 2017/2018

Tabel ( 106 )

جدول (106)

Governorate	المجموع Total	عدد الابنية حسب مادة البناء No. of builds by materials						المجموع Total	عدد الابنية حسب نوع البناء No. of builds by type of Building			المجموع Total	عدد الابنية حسب الحالة العمرانية No. of Builds			المجموع Total	عدد الابنية التي تشغلها Used Builds			المجموع Total	عدد الابنية حسب العائدة Builds by owners			المحافظة			
		أخرى Others	كرفان Caravan	بناء جاهز Build ready	هياكل حديدية Iron structures	طين او صريفة Clay	طابوق أو حجر Bricks		غير مدرسي Non-school	مدرسي school	غير صالحة Not good		بحاجة الى ترميم Disrepair	صالحة Suitable	ثلاث مدارس Three schools		مدرستان Two schools	مدرسة واحدة One school	مستأجرة Rented		حكومية						
																					Governmental						
																					لجهات أخرى For others	تابعة للتربية For Education					
Nineveh	0	0	0	0	0	0	0	0	0	0	0	0	0	0	0	0	0	0	0	0	0	0	0	0	نينوى		
Salah-Aldeen	0	0	0	0	0	0	0	0	0	0	0	0	0	0	0	0	0	0	0	0	0	0	0	0	0	صلاح الدين	
Kirkuk	1	0	0	0	0	1	1	0	1	1	0	1	0	1	0	0	1	1	0	0	1	0	0	1	0	كركوك	
Dyala	2	0	0	0	0	2	2	0	2	2	1	0	1	2	0	0	2	2	0	0	2	0	0	2	0	ديالى	
Baghdad	Al-Rusafa/1	0	0	0	0	0	0	0	0	0	0	0	0	0	0	0	0	0	0	0	0	0	0	0	0	الرصافة/1	
	Al-Rusafa/2	0	0	0	0	0	0	0	0	0	0	0	0	0	0	0	0	0	0	0	0	0	0	0	0	الرصافة/2	
	Al-Rusafa/3	0	0	0	0	0	0	0	0	0	0	0	0	0	0	0	0	0	0	0	0	0	0	0	0	الرصافة/3	
	Al-Karkh/1	2	0	0	1	0	1	2	0	2	2	0	1	1	2	0	0	2	2	0	0	0	0	2	0	1	الكرخ/1
	Al-Karkh/2	1	0	0	0	0	1	1	0	1	1	0	1	0	1	0	0	1	1	0	0	0	0	1	0	1	الكرخ/2
	Al-Karkh/3	0	0	0	0	0	0	0	0	0	0	0	0	0	0	0	0	0	0	0	0	0	0	0	0	0	الكرخ/3
Al-Anbar	0	0	0	0	0	0	0	0	0	0	0	0	0	0	0	0	0	0	0	0	0	0	0	0	0	الانبار	
Babylon	0	0	0	0	0	0	0	0	0	0	0	0	0	0	0	0	0	0	0	0	0	0	0	0	0	بابل	
Kerbela	0	0	0	0	0	0	0	0	0	0	0	0	0	0	0	0	0	0	0	0	0	0	0	0	0	كربلاء	
Najaf	0	0	0	0	0	0	0	0	0	0	0	0	0	0	0	0	0	0	0	0	0	0	0	0	0	النجف	
Qadysia	0	0	0	0	0	0	0	0	0	0	0	0	0	0	0	0	0	0	0	0	0	0	0	0	0	القادسية	
Al-muthanna	0	0	0	0	0	0	0	0	0	0	0	0	0	0	0	0	0	0	0	0	0	0	0	0	0	المثنى	
Wasit	0	0	0	0	0	0	0	0	0	0	0	0	0	0	0	0	0	0	0	0	0	0	0	0	0	واسط	
Thi-Qar	0	0	0	0	0	0	0	0	0	0	0	0	0	0	0	0	0	0	0	0	0	0	0	0	0	ذي قار	
Missan	0	0	0	0	0	0	0	0	0	0	0	0	0	0	0	0	0	0	0	0	0	0	0	0	0	ميسان	
Basrah	0	0	0	0	0	0	0	0	0	0	0	0	0	0	0	0	0	0	0	0	0	0	0	0	0	البصرة	
Total	6	0	0	1	0	5	6	0	6	6	1	3	2	6	0	0	6	6	0	0	6	0	0	6	0	المجموع	

Table (106)Con.

تابع جدول (106)

Governorate	المكتبات المدرسية Libraries		المجموع Total	حجم المدرسة School size						المجموع Total	عدد طوابق الأبنية No. of building floors			عدد الأبنية التي تحتوي على سباح مدرسي	عدد الأبنية المزودة بخدمة المجاري	عدد الأبنية التي يصلها الماء الصالح للشرب	عدد الأبنية التي فيها مرافق صحية	المحافظة
	عدد الكتب No. of books	عدد المكتبات Libraries		صف 24 24 Classes	صف 18 18 Classes	صف 12 12 Classes	صف 9 9 Classes	صف 6 6 Classes	ثلاث طوابق 3 Floors		طبقتين 2 Floors	طبقة واحد 1 Floor	Builds have school wall					
Nineveh	0	0	0	0	0	0	0	0	0	0	0	0	0	0	0	0	0	نينوى
Salah-Aldeen	0	0	0	0	0	0	0	0	0	0	0	0	0	0	0	0	0	صلاح الدين
Kirkuk	451	1	1	1	0	0	1	0	0	1	0	1	0	1	1	1	1	كركوك
Dyala	167	2	2	2	0	1	0	1	0	2	0	1	1	1	1	1	1	ديالى
Baghdad	Al-Rusafa/1	0	0	0	0	0	0	0	0	0	0	0	0	0	0	0	0	الرصافة/1
	Al-Rusafa/2	0	0	0	0	0	0	0	0	0	0	0	0	0	0	0	0	الرصافة/2
	Al-Rusafa/3	0	0	0	0	0	0	0	0	0	0	0	0	0	0	0	0	الرصافة/3
	Al-Karkh/1	0	0	2	2	1	0	1	0	2	0	1	1	0	2	2	2	الكرخ/1
	Al-Karkh/2	0	0	1	1	0	1	0	0	1	0	1	0	0	1	1	1	الكرخ/2
	Al-Karkh/3	0	0	0	0	0	0	0	0	0	0	0	0	0	0	0	0	الكرخ/3
Al-Anbar	0	0	0	0	0	0	0	0	0	0	0	0	0	0	0	0	0	الأنبار
Babylon	0	0	0	0	0	0	0	0	0	0	0	0	0	0	0	0	0	بابل
Kerbela	0	0	0	0	0	0	0	0	0	0	0	0	0	0	0	0	0	كربلاء
Najaf	0	0	0	0	0	0	0	0	0	0	0	0	0	0	0	0	0	النجف
Qadysia	0	0	0	0	0	0	0	0	0	0	0	0	0	0	0	0	0	القادسية
Al-muthanna	0	0	0	0	0	0	0	0	0	0	0	0	0	0	0	0	0	المثنى
Wasit	0	0	0	0	0	0	0	0	0	0	0	0	0	0	0	0	0	واسط
Thi-Qar	0	0	0	0	0	0	0	0	0	0	0	0	0	0	0	0	0	ذي قار
Missan	0	0	0	0	0	0	0	0	0	0	0	0	0	0	0	0	0	ميسان
Basrah	0	0	0	0	0	0	0	0	0	0	0	0	0	0	0	0	0	البيصرة
Total	618	3	6	6	1	2	2	1	0	6	0	4	2	2	5	5	5	المجموع

القسم الثامن

تدريس الحاسوب واللغات والتغذية

الازدواجية

عدد المدارس المهنية المشمولة بالارشاد التربوي وتدريب الحاسوب واللغات والتغذية الازدواجية حسب المحافظة للعام الدراسي 2017/2018  
 high school covered guidance of education , teaching computer , languages & school feeding by governorate for the  
 academic year 2017/2018

Table( 107)

جدول ( 107 )

Governorate	التغذية المدرسية School feeding	الصناعي Industrial تدريس اللغات المحلية Teaching local languages			خدمة الانترنت Serving internet	تدريس الحاسوب Teaching computer	الارشاد التربوي Education guidance	المحافظة	
		السرياني Syrain	التركمان Turkomans	الكردي KURDISH					
Nineveh	0	0	0	4	0	6	0	نينوى	
Salah-Aldeen	0	0	0	0	0	0	0	صلاح الدين	
Kirkuk	0	0	2	11	0	11	2	كركوك	
Dyala	0	0	0	8	0	11	2	ديالى	
Baghdad	Rusafa/1	0	0	0	15	0	15	2	الرصافة / 1
	Rusafa/2	0	0	0	0	11	12	4	الرصافة / 2
	Rusafa/3	0	0	0	1	1	2	0	الرصافة / 3
	Karkh/1	0	0	0	3	1	7	0	الكرخ / 1
	Karkh/2	0	0	0	0	1	9	0	الكرخ / 2
	Karkh/3	0	0	0	5	1	5	1	الكرخ / 3
Al-Anbar	0	0	0	10	0	8	1	الانبار	
Babylon	0	0	0	3	1	9	3	بابل	
Kerbela	0	0	0	0	0	7	0	كربلاء	
Najaf	0	0	0	6	0	5	3	النجف	
Qadysia	0	0	0	0	2	3	1	القادسية	
Al-muthanna	0	0	0	0	1	3	0	المثنى	
Wasit	0	0	0	8	1	7	0	واسط	
Thi-Qar	0	0	0	0	1	6	3	ذي قار	
Missan	0	0	0	1	0	2	0	ميسان	
Basrah	0	0	0	0	0	13	2	البصرة	
Total	0	0	2	75	21	141	24	المجموع	

Table(107)con.

تابع جدول ( 107 )

Governorate	التغذية المدرسية School feeding	تدريس اللغات المحلية Teaching local languages			خدمة الانترنت Serving internet	تدريس الحاسوب Teaching computer	الارشاد التربوي Education guidance	المحافظة
		السرياني Syrain	التركمان Turkomans	الكردي KURDISH				
		الزراعي Agricultural	تدريس اللغات المحلية Teaching local languages	خدمة الانترنت Serving internet				
Nineveh	0	0	0	0	1	0	نينوى	
Salah-Aldeen	0	0	0	0	0	0	صلاح الدين	
Kirkuk	0	0	0	1	1	0	كركوك	
Dyala	0	0	0	0	0	0	ديالى	
Baghdad	Rusafa/1	0	0	0	0	0	الرصافة / 1	
	Rusafa/2	0	0	0	0	1	الرصافة / 2	
	Rusafa/3	0	0	0	0	0	الرصافة / 3	
	Karkh/1	0	0	0	0	0	الكرخ / 1	
	Karkh/2	0	0	0	0	0	الكرخ / 2	
	Karkh/3	0	0	0	0	0	الكرخ / 3	
Al-Anbar	0	0	0	1	1	0	الانبار	
Babylon	0	0	0	1	2	0	بابل	
Kerbela	0	0	0	0	0	0	كربلاء	
Najaf	0	0	0	0	0	0	النجف	
Qadysia	0	0	0	0	0	0	القادسية	
Al-muthanna	0	0	0	0	0	0	المتنسى	
Wasit	0	0	0	0	0	0	واسط	
Thi-Qar	0	0	0	0	0	0	ذي قار	
Missan	0	0	0	0	0	0	ميسان	
Basrah	0	0	0	0	0	0	البصرة	
Total	0	0	0	3	6	0	المجموع	

Table(107)con.

تابع جدول ( 107 )

Governorate	التغذية المدرسية School feeding	التجاري Commrcial تدريس اللغات المحلية Teaching local languages			خدمة الانترنت Serving internet	تدريس الحاسوب Teaching computer	الارشاد التربوي Education guidance	المحافظة
		السرياني Syrain	التركمانى Turkomans	الكردي KURDISH				
Nineveh	0	0	0	2	0	3	1	نينوى
Salah-Aldeen	0	0	0	0	0	3	1	صلاح الدين
Kirkuk	0	0	0	2	1	4	0	كركوك
Dyala	0	0	0	0	0	2	1	ديالى
Baghdad	Rusafa/1	0	0	7	0	6	7	الرصافة / 1
	Rusafa/2	0	0	0	10	10	1	الرصافة / 2
	Rusafa/3	0	0	2	0	4	0	الرصافة / 3
	Karkh/1	0	0	4	2	5	0	الكرخ / 1
	Karkh/2	0	0	0	1	4	0	الكرخ / 2
	Karkh/3	0	0	6	1	6	3	الكرخ / 3
Al-Anbar	0	0	0	4	0	4	1	الانبار
Babylon	0	0	0	0	0	3	0	بابل
Kerbela	0	0	0	0	0	2	0	كربلاء
Najaf	0	0	0	2	0	2	0	النجف
Qadysia	0	0	0	1	1	2	0	القادسية
Al-muthanna	0	0	0	1	0	2	0	المتنبي
Wasit	0	0	0	3	1	2	0	واسط
Thi-Qar	0	0	0	0	0	1	0	ذي قار
Missan	0	0	0	1	0	6	0	ميسان
Basrah	0	0	0	0	0	5	3	البصرة
Total	0	0	0	35	17	76	18	المجموع

Table(107)con.

تابع جدول ( 107 )

		الفنون التطبيقية							
		Arts							
		تدريس اللغات المحلية							
Governorate	التغذية المدرسية	Teaching local languages			خدمة الانترنت	تدريس الحاسوب	الارشاد التربوي	المحافظة	
		السرياني	التركمانى	الكردي	Serving internet	Teaching computer	Education guidance		
	School feeding	Syrain	Turkomans	KURDISH	Serving internet	Teaching computer	Education guidance		
Nineveh	0	0	0	0	0	0	0	نينوى	
Salah-Aldeen	0	0	0	0	0	0	0	صلاح الدين	
Kirkuk	0	0	0	0	0	0	0	كركوك	
Dyala	0	0	0	0	0	2	0	ديالى	
Baghdad	Rusafa/1	0	0	0	0	0	0	الرصافة / 1	
	Rusafa/2	0	0	0	0	1	0	الرصافة / 2	
	Rusafa/3	0	0	0	0	0	0	الرصافة / 3	
	Karkh/1	0	0	0	0	0	0	الكرخ / 1	
	Karkh/2	0	0	0	0	0	0	الكرخ / 2	
	Karkh/3	0	0	0	0	0	0	الكرخ / 3	
Al-Anbar	0	0	0	0	0	0	0	الانبار	
Babylon	0	0	0	0	1	2	0	بابل	
Kerbela	0	0	0	0	0	1	0	كربلاء	
Najaf	0	0	0	0	0	0	0	النجف	
Qadysia	0	0	0	0	0	0	0	القادسية	
Al-muthanna	0	0	0	0	0	0	0	المتن	
Wasit	0	0	0	0	0	0	0	واسط	
Thi-Qar	0	0	0	0	0	0	0	ذي قار	
Missan	0	0	0	0	0	0	0	ميسان	
Basrah	0	0	0	0	0	0	0	البصرة	
Total	0	0	0	0	1	6	0	المجموع	

Table(107)con.

تابع جدول ( 107 )

Governorate		حاسوب وتقنية معلومات							المحافظة
		Computer & information technology			تدريس اللغات المحلية				
		التغذية المدرسية	Teaching local languages			خدمة الانترنت	تدريس الحاسوب	الارشاد التربوي	
		School feeding	السرياني	التركمانى	الكردي	Serving internet	Teaching computer	Education guidance	
			Syrain	Turkomans	KURDISH				
Nineveh		0	0	0	0	0	0	0	نينوى
Salah-Aldeen		0	0	0	0	0	0	0	صلاح الدين
Kirkuk		0	0	0	1	0	0	1	كركوك
Dyala		0	0	0	1	0	0	0	ديالى
Baghdad	Rusafa/1	0	0	0	0	0	0	0	الرصافة / 1
	Rusafa/2	0	0	0	0	0	0	0	الرصافة / 2
	Rusafa/3	0	0	0	0	0	0	0	الرصافة / 3
	Karkh/1	0	0	0	1	3	3	1	الكرخ / 1
	Karkh/2	0	0	0	0	0	1	0	الكرخ / 2
	Karkh/3	0	0	0	0	0	0	0	الكرخ / 3
Al-Anbar		0	0	0	0	0	0	0	الانبار
Babylon		0	0	0	0	0	0	0	بابل
Kerbela		0	0	0	0	0	0	0	كربلاء
Najaf		0	0	0	0	0	0	0	النجف
Qadysia		0	0	0	0	0	0	0	القادسية
Al-muthanna		0	0	0	0	0	0	0	المتنسى
Wasit		0	0	0	0	0	0	0	واسط
Thi-Qar		0	0	0	0	0	0	0	ذي قار
Missan		0	0	0	0	0	0	0	ميسان
Basrah		0	0	0	0	0	0	0	البصرة
Total		0	0	0	3	3	4	2	المجموع



Table(107)con.

تابع جدول ( 107 )

Governorate		المهني كافة Total					تدريس اللغات المحلية		المحافظة
		التغذية المدرسية	Teaching local languages			خدمة الانترنت	تدريس الحاسوب	الارشاد التربوي	
		School feeding	السرياني	التركمانى	الكردي	Serving internet	Teaching computer	Education guidance	
Nineveh		0	0	0	6	0	10	1	نينوى
Salah-Aldeen		0	0	0	0	0	3	1	صلاح الدين
Kirkuk		0	0	2	15	1	16	3	كركوك
Dyala		0	0	0	9	0	15	3	ديالى
Baghdad	Rusafa/1	0	0	0	22	0	21	9	الرصافة / 1
	Rusafa/2	0	0	0	0	21	24	5	الرصافة / 2
	Rusafa/3	0	0	0	3	1	6	0	الرصافة / 3
	Karkh/1	0	0	0	8	6	15	1	الكرخ / 1
	Karkh/2	0	0	0	0	2	14	0	الكرخ / 2
	Karkh/3	0	0	0	11	2	11	4	الكرخ / 3
Al-Anbar		0	0	0	15	0	13	2	الانبار
Babylon		0	0	0	4	2	16	3	بابل
Kerbela		0	0	0	0	0	10	0	كربلاء
Najaf		0	0	0	8	0	7	3	النجف
Qadysia		0	0	0	1	3	5	1	القادسية
Al-muthanna		0	0	0	1	1	5	0	المتن
Wasit		0	0	0	11	2	9	0	واسط
Thi-Qar		0	0	0	0	1	7	3	ذي قار
Missan		0	0	0	2	0	8	0	ميسان
Basrah		0	0	0	0	0	18	5	البصرة
Total		0	0	2	116	42	233	44	المجموع