

المديرية العامة للتخطيط التربوي

قسم الإحصاء

إحصاء التعليم الثانوي في العراق

للعام الدراسي 2017 / 2018

مقدمة

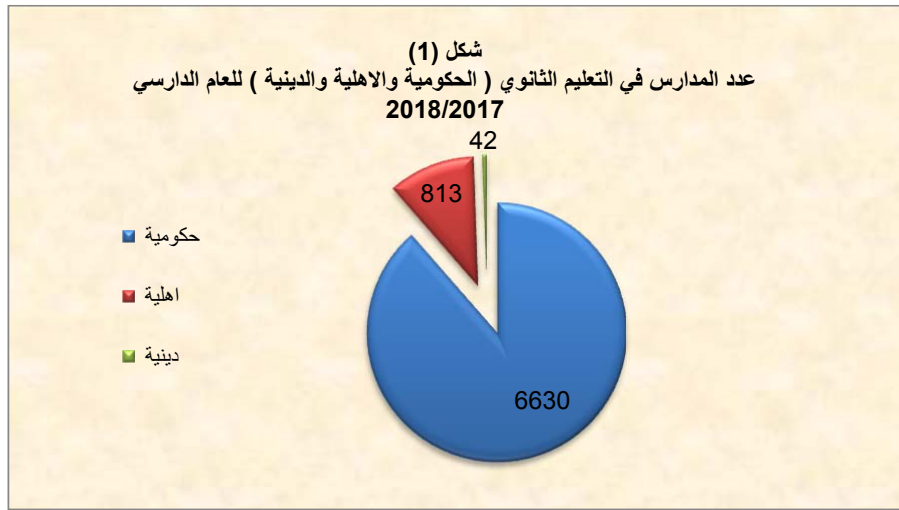
ضمن جهود التنسيق المشتركة بين وزارة التربية والجهاز المركزي للإحصاء في توفير بيانات عن القطاع التربوي في العراق (عدا إقليم كردستان) تم إعداد تقرير التعليم الثانوي للعام الدراسي 2018/2017 للمدارس الحكومية والأهلية والدينية حيث تضمن مؤشرات عن عدد المدارس المتوسطة والإعدادية والثانوية الكاملة (الصباحية والمسائية) وحسب جنسها والبيئة وعدد الطلبة المقبولين في الصف الأول المتوسط والصف الرابع العلمي والأدبي والطلبة الموجودين والراسبين والتاركين حسب الجنس والصف وأعضاء الهيئة التدريسية حسب الجنس والشهادة والعنوان الوظيفي وعائدية الأبنية المدرسية والحالة العمرانية .

منهجية العمل

يتم تنفيذ مسح سنوي عن التعليم الثانوي في العراق باستخدام استمارة إحصائية يجري توزيعها من قبل وزارة التربية على جميع مدارس التعليم الثانوي لتملأ بالمعلومات المطلوبة حيث يتم تدقيق وترميز الاستمارات وإدخال البيانات في الحاسبة الالكترونية ومعالجتها وإعداد الجداول بالصيغة التي يتضمنها هذا التقرير.

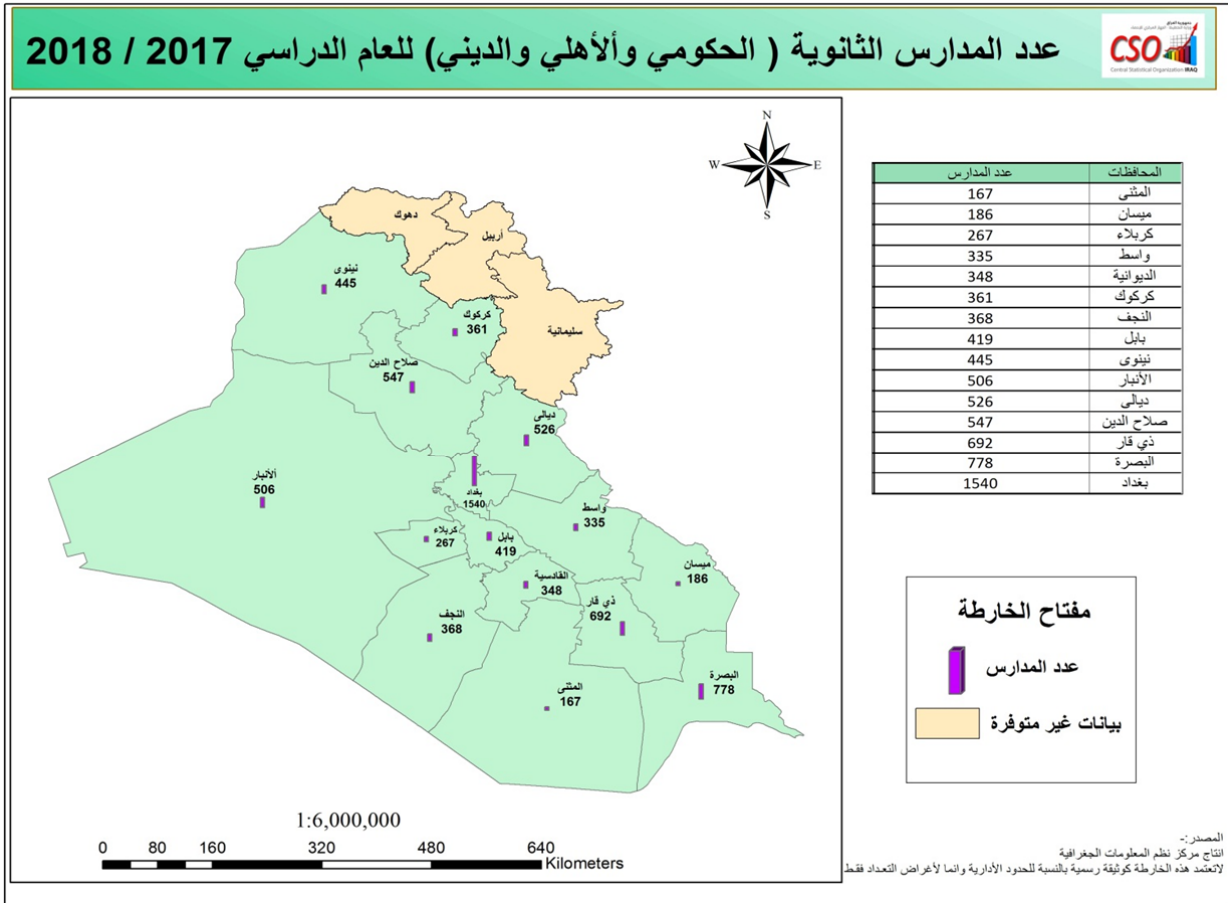
مؤشرات تحليلية

تشير نتائج التقرير للسنوات الخمس الماضية كما هي موضحة في الجدول (1) الى الآتي :-
 1. بلغ عدد المدارس في التعليم الثانوي الصباحية والمسائية (الحكومية والأهلية والدينية) (7485) مدرسة للعام الدراسي 2018/2017 ، منها (3447) مدرسة للذكور بنسبة (46.1%) و (2719) مدرسة للإناث بنسبة (36.3%) والمختلطة (1319) بنسبة (17.6%) . وتشكل المدارس الحكومية نسبة قدرها (88.5%) أما المدارس الأهلية فتشكل نسبة (10.9%) بينما بلغت نسبة المدارس الدينية (0.6%).



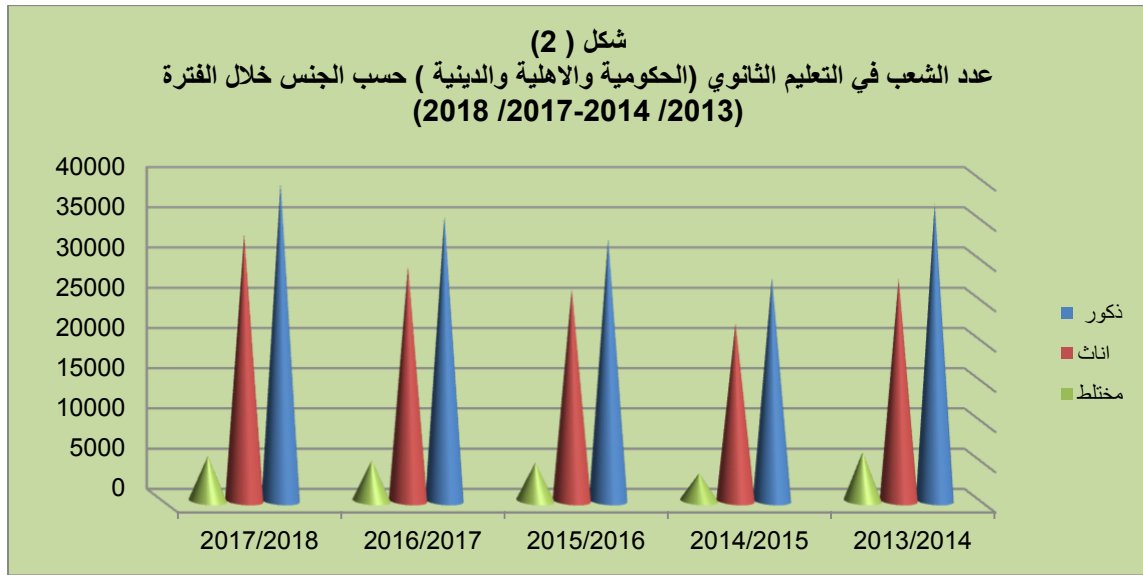
وعند المقارنة مع العام الدراسي السابق تبين أن هناك زيادة في عدد المدارس بنسبة قدرها (13.3%) إذ كان عددها (6605) مدرسة في العام الدراسي 2017/2016، وازداد عدد المدارس خلال الفترة (2014/2013 - 2018/2017) بنسبة (5.7%) إذ كان عددها (7083) مدرسة في العام الدراسي 2014/2013 .

خارطة (1)



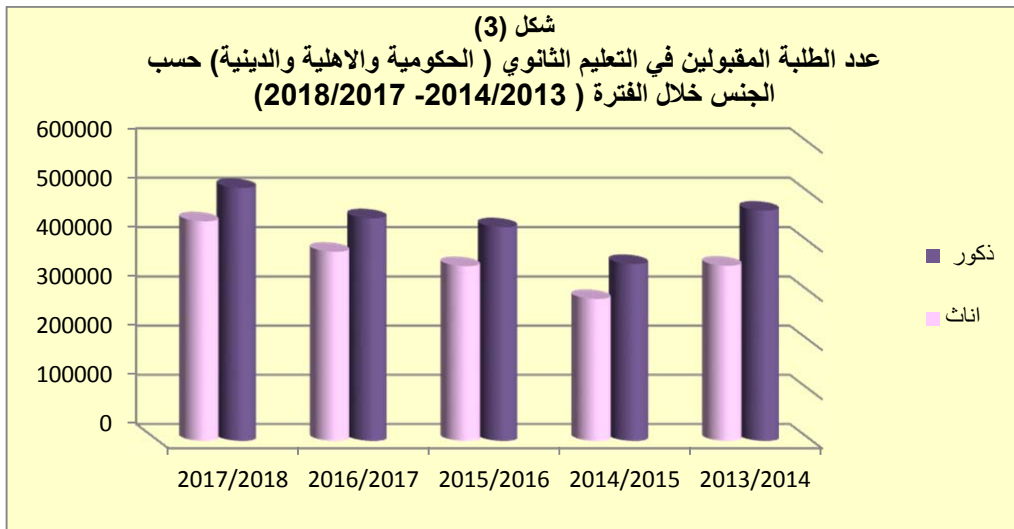
2. توجد في مدارس التعليم الثانوي الصباحية والمسائية (الحكومية والأهلية والدينية) (78140) شعبة للعام الدراسي 2018/2017 موزعة على مدارس البنين والبنات والمختلطة وينسب قدرها على التوالي (50.5%)، (42.4%)، (7.1%).

وبلغ عدد الشعب في مدارس التعليم الثانوي (الحكومية والأهلية والدينية) (69518) شعبة للعام الدراسي السابق 2017/2016 وهذا يعني إن هناك ارتفاعاً في عدد الشعب بنسبة قدرها (12.4%). وارتفع أيضاً عدد الشعب خلال الفترة (2018/2017 - 2014/2013) بنسبة (10.6%) إذ كان عددها (70637) شعبة في العام الدراسي 2014/2013 .



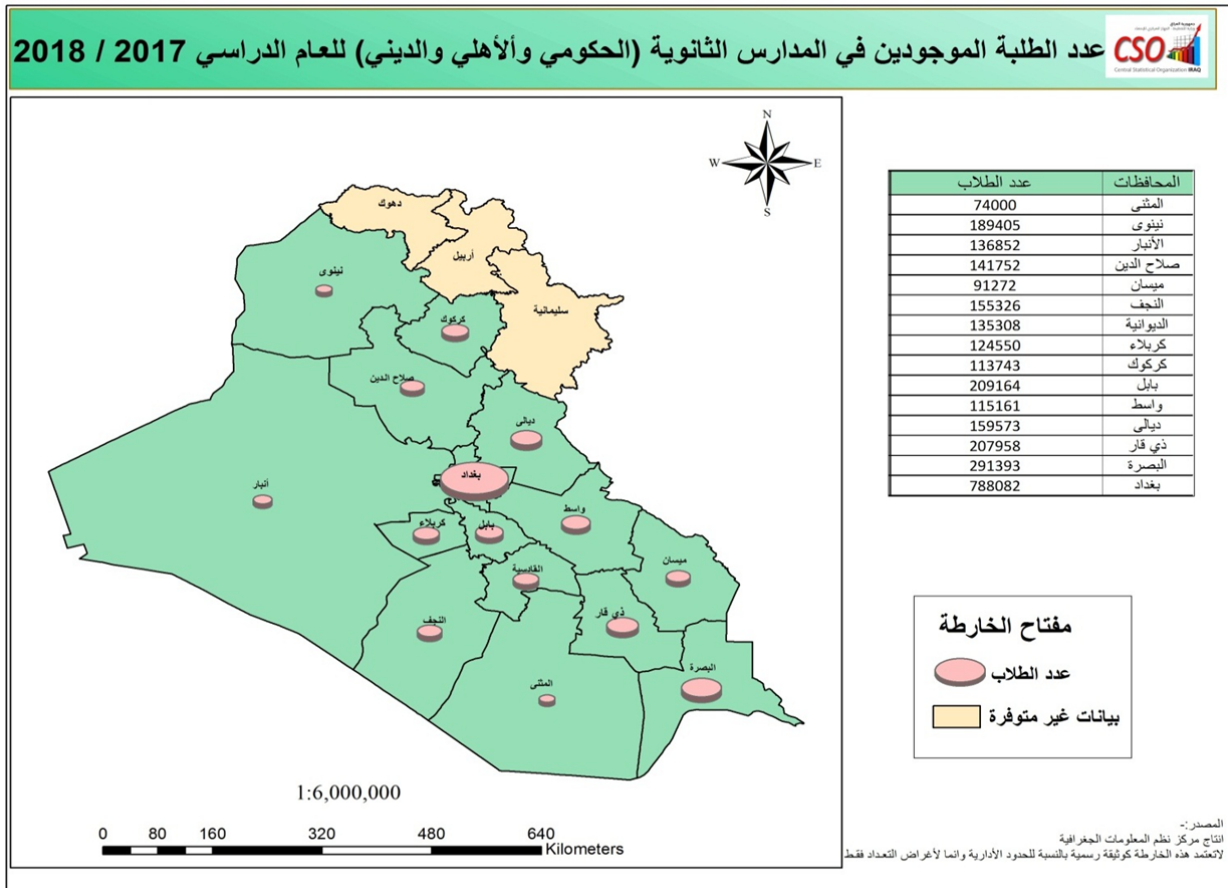
3. بلغ عدد الطلبة المقبولين الجدد في مدارس التعليم الثانوي الصباحية والمسائية (الحكومية والأهلية والدينية) (960021) طالباً وطالبة في العام الدراسي 2018/2017 نسبة الإناث منهم (46.5%) ويشكل عدد الطلبة المقبولين في الصف الأول من المرحلة المتوسطة نسبة قدرها (70.8%) إذا كان عددهم (679566) وفي الصف الرابع العلمي والأدبي من المرحلة الإعدادية بنسبة (29.2%) حيث كان عددهم (280455) من إجمالي الطلبة المقبولين في مدارس التعليم الثانوي .

وفي العام الدراسي 2017/2016 كان عدد الطلبة المقبولين (836784) طالباً وطالبة وهذا يعني أن هناك ارتفاعاً بنسبة (14.7%) وقد ارتفع عدد الطلبة المقبولين خلال الفترة (2018/2017 - 2014/2013) بنسبة (16.5%) حيث كان عددهم (823951) طالباً وطالبة في العام الدراسي 2014/2013 .



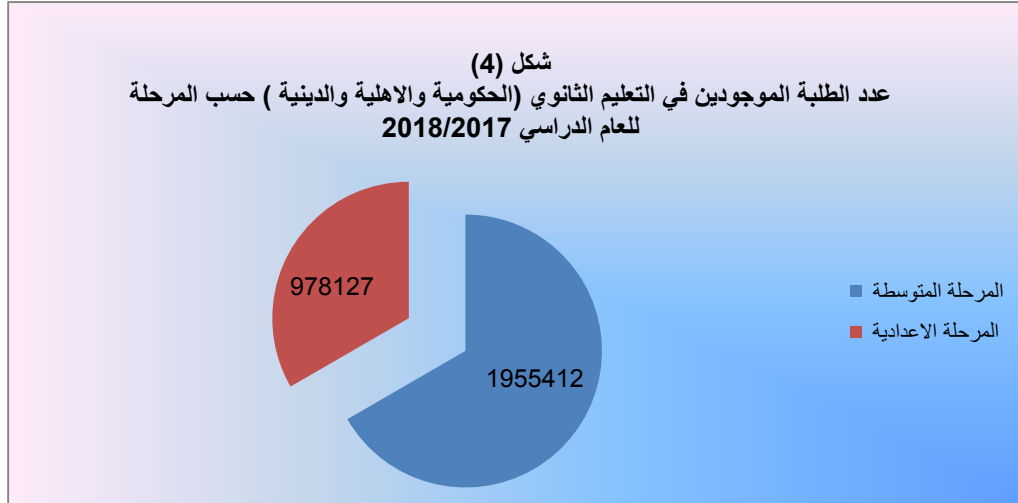
4. أما بالنسبة للطلبة الموجودين في مدارس التعليم الثانوي (الحكومية والأهلية والدينية) فقد بلغ عددهم (2933539) طالباً وطالبة في العام الدراسي 2018/2017 نسبة الإناث منهم (44.0%).

خارطة (2)



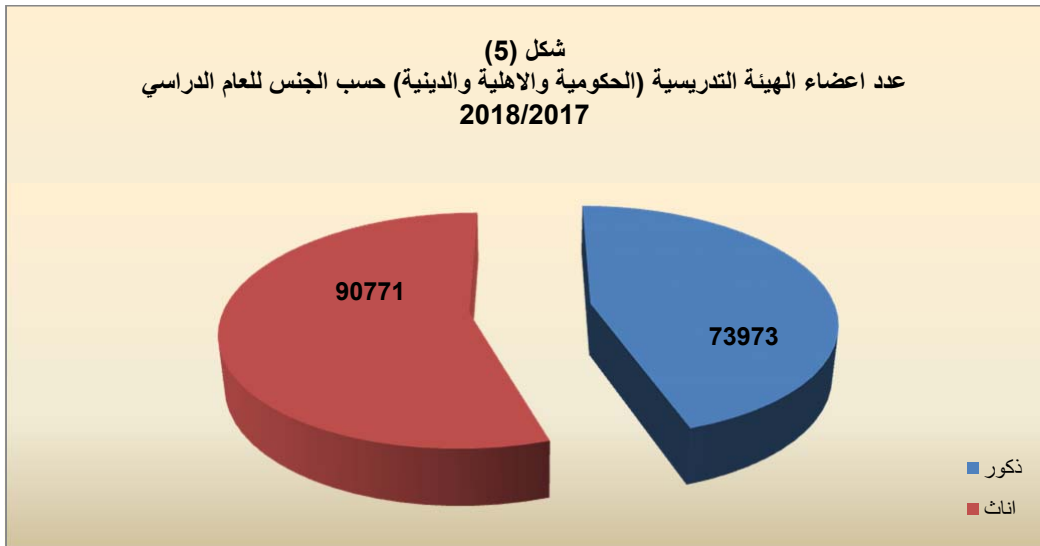
وفي العام الدراسي 2017/2016 كان عدد الطلبة الموجودين (2624140) طالباً وطالبة وهذا يعني أن هناك ارتفاعاً بنسبة (11.8%) وقد ارتفع عدد الطلبة الموجودين خلال الفترة (2014/2013 - 2018/2017) بنسبة (16.0%) حيث كان عددهم (2528133) طالباً وطالبة في العام الدراسي 2014/2013. وقد شكلت نسبة الطلبة الموجودين في المرحلة المتوسطة (66.7%) من المجموع الكلي للطلبة وفي المرحلة الاعدادية (33.3%).

وبالنسبة لمؤشر طالب /شعبة في العام الدراسي 2018/2017 فقد بلغ (37) طالب /شعبة.

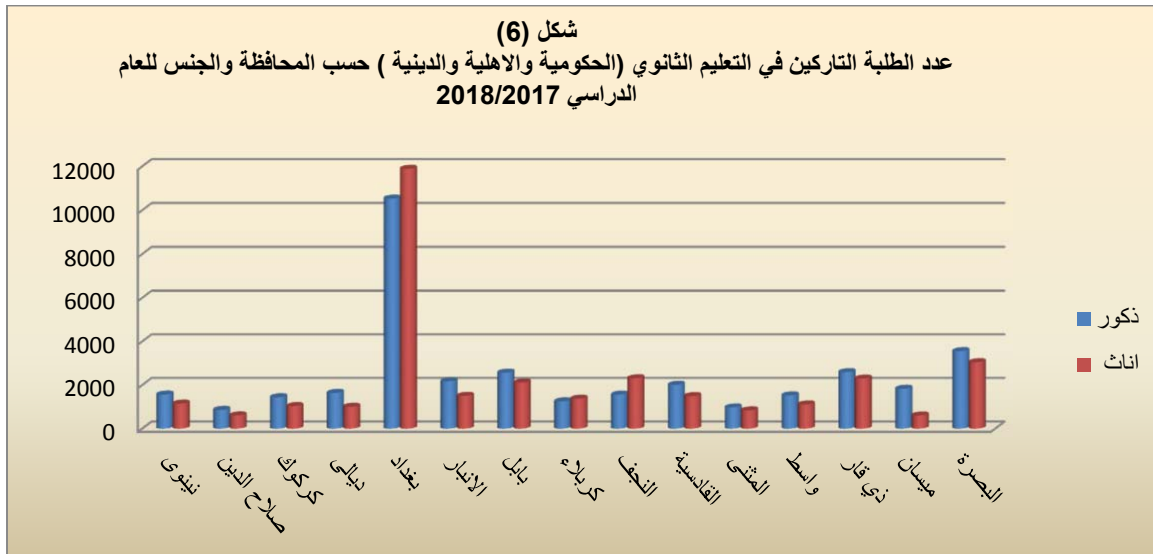


5. بلغ عدد أعضاء الهيئة التدريسية في مدارس التعليم الثانوي (الحكومية والأهلية والدينية) (164744) مدرساً ومدرسة في العام الدراسي 2018/2017 نسبة الإناث منهم (55.1%) وقد ارتفع عدد أعضاء الهيئة التدريسية في العام الدراسي 2018/2017 عن العام الدراسي السابق بنسبة قدرها (10.7%) حيث كان عددهم (148832) مدرساً ومدرسة في العام الدراسي 2017/2016 ، وايضاً ارتفعت النسبة بمقدار (2.8%) مدرس ومدرسة خلال الفترة (2014/2013 - 2018/2017) حيث كان عددهم (160323) مدرساً ومدرسة في العام الدراسي 2014/2013.

وبالنسبة لمؤشر طالب / عضو هيئة تدريسية فقد بلغ (18) طالب / عضو هيئة تدريسية في العام الدراسي 2018/2017.



6. بلغ عدد الطلبة التاركوين في مدارس التعليم الثانوي (الحكومية والأهلية والدينية) (68594) للعام الدراسي 2018/2017 نسبة الاناث منهم (47.3%). وتشكل نسبتهم في مدارس التعليم الثانوي (الحكومي) (98.6%) من اجمالي عدد التاركوين حيث بلغ عددهم (67642) طالباً وطالبة وبالمقارنة مع العام الدراسي السابق للمدارس الحكومية يلاحظ ارتفاع عدد الطلبة التاركوين بنسبة قدرها (1.3%) حيث كان عددهم (66752) طالباً وطالبة وخلال الفترة (2014/2013 - 2018/2017) ارتفع ايضاً عدد الطلبة التاركوين بنسبة (17.1%) إذ كان عددهم (57754) طالباً وطالبة في العام الدراسي 2014/2013.



مؤشرات رئيسية عن التعليم الثانوي في العراق حسب الجنس خلال الفترة (2018/2017- 2014/2013)

جدول (1)

عدد الطلبة المقبولين			عدد شعب الصفوف				عدد الدارس الثانوية				السنة
مجموع	اناث	ذكور	مجموع	مختلط	اناث	ذكور	مجموع	مختلط	اناث	ذكور	
823951	356234	467717	70637	6070	27627	36940	7083	1397	2492	3194	2013/2014
648721	288971	359750	53244	3428	22062	27754	4953	851	1835	2267	2014/2015
789397	355374	434023	63680	4745	26323	32612	6022	1096	2184	2742	2015/2016
836784	384487	452297	69518	5026	29134	35358	6605	1155	2410	3040	2016/2017
960021	446163	513858	78140	5546	33136	39458	7485	1319	2719	3447	2017/2018
14.7	16.0	13.6	12.4	10.3	13.7	11.6	13.3	14.2	12.8	13.4	نسبة التغير خلال الفترة (2018/2017-2017/2016)
16.5	25.2	9.9	10.6	-8.6	19.9	6.8	5.7	-5.6	9.1	7.9	نسبة التغير خلال الفترة (2018/2017-2014/2013)

تابع جدول (1)

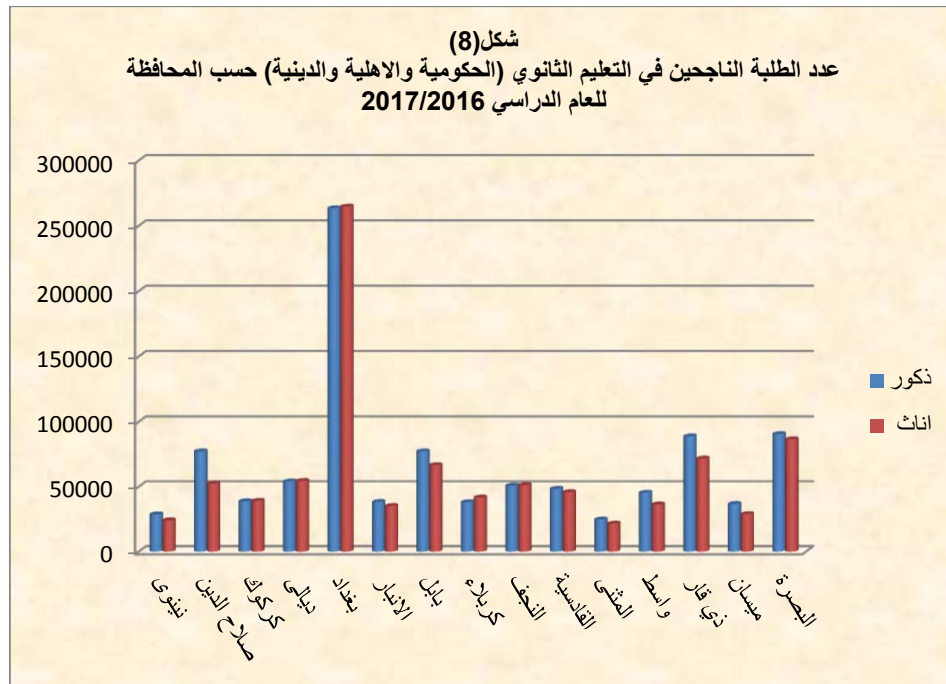
عدد الطلبة التاركين (الحكومي فقط)			عدد اعضاء الهيئة التدريسية			عدد الطلبة الموجودين			السنة
مجموع	اناث	ذكور	مجموع	اناث	ذكور	مجموع	اناث	ذكور	
57754	27726	30028	160323	87830	72493	2528133	1029982	1498151	2013/2014
54286	28021	26265	128667	74205	54462	2032880	859537	1173343	2014/2015
81125	39105	42020	141300	81056	60244	2442935	1041246	1401689	2015/2016
66752	32543	34209	148832	84103	64729	2624140	1144512	1479628	2016/2017
67642	32054	35588	164744	90771	73973	2933539	1290803	1642736	2017/2018
1.3	-1.5	4.0	10.7	7.9	14.3	11.8	12.8	11.0	نسبة التغير خلال الفترة (2018/2017-2017/2016)
17.1	15.6	18.5	2.8	3.3	2.0	16.0	25.3	9.7	نسبة التغير خلال الفترة (2018/2017-2014/2013)

7. عدد الطلبة الراسبين في مدارس التعليم الثانوي (الحكومية والأهلية والدينية) ولجميع اسباب الرسوب (727785) طالباً وطالبة للعام الدراسي 2017 /2016 نسبة الاناث منهم (31.3%) وقد شكلت نسبة الرسوب بسبب الفشل بالامتحان النسبة الاعلى (69.9%) تليها (15%) بسبب تجاوز الغياب واما للأسباب الاخرى فقد شكلت (15.1%).



وقد شكل عدد الطلبة الراسبين في مدارس الثانوي (الحكومي) (711497) ونسبة قدرها (97.8%) من مجموع الراسبين للتعليم الثانوي للمدارس (الحكومية والاهلية والدينية) حيث بلغ عددهم (727785) طالباً وطالبة ، وحسب جدول (2) وبالمقارنة مع العام الدراسي 2016/2015 للطلبة الراسبين في المدارس الحكومية فقد ازداد عدد الطلبة الراسبين بنسبة (6.7%) حيث كان عددهم (666694) طالباً وطالبة . وبالنسبة للفترة (2013/2012 - 2017/2016) ارتفع ايضاً عدد الطلبة الراسبين بنسبة (34.0%). حيث كان عددهم (531064) طالباً وطالبة في العام الدراسي (2013/2012).

8. اما عدد الطلبة الناجحين فقد بلغ (1921308) طالباً وطالبة للعام الدراسي 2017/2016 نسبة الاناث منهم (48%) ، وقد شكل عدد الطلبة الناجحين في مدارس التعليم الثانوي (الحكومي) نسبة قدرها (95.7%) من مجموع الناجحين حيث بلغ عددهم (1838762) طالباً وطالبة ، حسب جدول (2) وبالمقارنة مع العام الدراسي 2016/2015 للطلبة الناجحين في المدارس الحكومية فقد ازداد عددهم بنسبة (16.3%) حيث كان (1580800) طالباً وطالبة ، وبالنسبة للفترة (2013/2012 - 2017/2016) ارتفع ايضاً عدد الطلبة الناجحين بنسبة (14.8%) .حيث كان عددهم (161866) طالباً وطالبة في العام الدراسي (2013/2012).



عدد الطلبة الراسبين والناجحين عن التعليم الثانوي في العراق (الحكومية فقط) حسب الجنس خلال الفترة (2013/2012 - 2017/2016)

جدول (2)

عدد الطلبة الناجحين (الحكومية فقط)			عدد الطلبة الراسبين (الحكومية فقط)			السنة
مجموع	اناث	ذكور	مجموع	اناث	ذكور	
1601866	729465	872401	531064	156030	375034	2012/2013
1283341	599447	683894	397630	120397	277233	2013/2014
1442454	676753	765701	540046	169518	370528	2014/2015
1580800	757338	823462	666694	212525	454169	2015/2016
1838762	890558	948204	711497	222545	488952	2016/2017
16.3	17.6	15.1	6.7	4.7	7.7	نسبة التغير خلال الفترة (2017/2016-2016/2015)
14.8	22.1	8.7	34.0	42.6	30.4	نسبة التغير خلال الفترة (2017/2016- 2013/2012)

القسم الأول - الخلاصة الاجمالية للتعليم الثانوي (الحكومية والاهلية والدينية)

First part -Conclusion the total secondary school (Governmental,Private and Religious)

الخلاصة الإجمالية للتعليم الثانوي (حكومي و اهلي و ديني) للعام الدراسي 2017 / 2018

Conclusion the total secondary school (governmental,private and religious) for the academic year 2017/2018

Table (3)

جدول (3)

Governorate	عدد مدارس الموهوبين	عدد مدارس المتميزين	عدد المختبرات	عدد المكتبات	عدد الأبنية	عدد الشعب	عدد أعضاء الهيئة التدريسية	عدد الطلبة الموجودين	عدد الطلبة المقبولين		عدد المدارس	المحافظة	
	Schools fortalanted	Schools for distingushed	NO.of Labs	NO.of books	No. of buildings	NO.of divisions	NO.of teaching staff	No.of admitted students	الرابع اعدادي	اول متوسط			No.of schools
									No.of enrolled students				
									Fourth preparatory	First intermediat			
Nineveh	1	4	159	173	306	4527	8568	189405	18238	62519	445	نينوى	
Salah AL-Deen	0	2	71	75	275	4146	6561	141752	22525	34449	547	صلاح الدين	
Kirkuk	0	2	115	119	216	3572	5202	113743	9897	24727	361	كركوك	
Diala	0	2	154	348	230	4431	11283	159573	17052	32318	526	ديالى	
Baghdad	AI- Ressafa / 1	0	6	150	181	155	3381	8143	129162	12756	28763	241	رصافة 1/
	AI- Ressafa / 2	0	5	201	192	221	4824	9398	209915	18552	49864	346	رصافة 2/
	AI- Ressafa / 3	0	2	86	105	105	2108	4663	93212	7924	21185	133	رصافة 3/
	AL-Karkh / 1	1	4	152	166	189	2810	7446	94157	8960	20359	255	كرخ 1/
	AL-Karkh / 2	0	5	163	180	211	4243	8907	159376	13857	33391	356	كرخ 2/
	AL-Karkh / 3	0	2	131	124	137	2654	5825	102260	8970	24317	209	كرخ 3/
AL-Anbar	1	1	166	48	229	3903	8893	136852	13268	27288	506	الانبار	
Babylon	0	2	148	310	192	4964	12346	209164	18577	45417	419	بابل	
Kerbala	0	2	127	202	144	3198	7495	124550	11256	27544	267	كربلاء	
AI-Najaf	1	2	219	250	216	4297	9406	155326	15448	32892	368	النجف	
AI-Qadisiya	0	4	146	179	178	3481	8793	135308	13379	31934	348	القادسية	
AL-Muthanna	0	2	84	131	119	1738	3063	74000	5610	16032	167	المتنى	
Wasit	0	2	156	219	204	3185	6817	115161	11364	27105	335	واسط	
Thi-Qar	0	2	244	314	242	6609	12772	207958	20574	45452	692	ذى قار	
Maysan	1	2	72	86	114	2114	4062	91272	8675	24564	186	ميسان	
AL-Basrah	1	2	426	403	367	7955	15101	291393	23573	69446	778	البصرة	
Total	6	55	3170	3805	4050	78140	164744	2933539	280455	679566	7485	المجموع	

الخلاصة الإجمالية للتعليم الثانوي (حكومي) للعام الدراسي 2017 / 2018
Conclusion the total secondary school (governmental) for the academic year 2017/2018

جدول(4)

Table (4)

Governorate	عدد مدارس الموهوبين	عدد مدارس المتميزين	عدد المختبرات	عدد المكتبات	عدد الأبنية	عدد الشعب	عدد أعضاء الهيئة التدريسية	عدد الطلبة الموجودين	عدد الطلبة المقبولين		عدد المدارس	المحافظة	
	Schools fortalanted	Schools for distinguished	NO.of Labs	NO.of books	No. of buildings	NO.of divisions	NO.of teaching staff	No.of admitted students	No.of enrolled students				No.of schools
									الرابع اعدادي	اول متوسط			
									Fourth preparatory	First intermediat			
Nineveh	1	4	146	165	293	4416	8342	187151	17943	61762	432	نينوى	
Salah AL-Deen	0	2	70	72	261	4038	6378	139826	22404	34095	531	صلاح الدين	
Kirkuk	0	2	102	105	198	3427	4900	111622	9718	24262	343	كركوك	
Diala	0	2	147	343	215	4333	11060	158398	16986	32079	511	ديالى	
Baghdad	AI- Ressafa / 1	0	6	117	155	122	3031	7437	123328	12353	27114	206	رصافة 1/
	AI- Ressafa / 2	0	5	142	143	154	4174	8124	197964	17464	46675	276	رصافة 2/
	AI- Ressafa / 3	0	2	83	100	100	2047	4491	92064	7871	20777	126	رصافة 3/
	AL-Karkh / 1	1	4	107	121	140	2426	6752	90455	8626	19642	206	كرخ 1/
	AL-Karkh / 2	0	5	134	148	174	3951	8206	154983	13584	32159	319	كرخ 2/
	AL-Karkh / 3	0	2	112	106	113	2476	5416	99078	8706	23211	182	كرخ 3/
AL-Anbar	1	1	164	43	221	3838	8776	135661	13228	27092	494	الانبار	
Babylon	0	2	126	295	172	4723	11678	204937	18320	44493	394	بابل	
Kerbala	0	2	108	182	129	2984	6974	120134	10900	26149	241	كربلاء	
Al-Najaf	1	2	173	212	185	3586	8151	138185	14043	30057	309	النجف	
Al-Qadisiya	0	4	105	148	142	3098	7730	128741	12936	30695	294	القادسية	
AL-Muthanna	0	2	71	119	108	1584	2824	70477	5359	15162	151	المتنى	
Wasit	0	2	139	204	189	3059	6428	113007	11228	26770	313	واسط	
Thi-Qar	0	2	144	222	176	5485	11214	194979	19687	43393	573	ذى قار	
Maysan	1	2	62	84	103	1978	3800	88772	8454	23989	167	ميسان	
Al-Basrah	1	2	212	202	274	6268	14825	259092	21309	63744	562	البصرة	
Total	6	55	2464	3169	3469	70922	153506	2808854	271119	653320	6630	المجموع	

الخلاصة الاجمالية للتعليم الثانوي (اهلي) للعام الدراسي 2017 / 2018
Conclusion the total secondary school (private) for the academic year 2017/2018

Table (5)

جدول (5)

Governorate	عدد مدارس الموهوبين	عدد مدارس المتميزين	عدد المختبرات	عدد المكتبات	عدد الأبنية	عدد الشعب	عدد أعضاء الهيئة التدريسية	عدد الطلبة الموجودين	عدد الطلبة المقبولين		عدد المدارس	المحافظة	
	Schools fortalanted	Schools for distingushed	NO.of Labs	NO.of books	No. of buildings	NO.of divisions	NO.of teaching staff	No.of admitted students	No.of enrolled students		No.of schools		
									الرابع اعدادي	اول متوسط			
									Fourth preparatory	First intermediat			
Nineveh	0	0	13	8	13	111	226	2254	295	757	13	نينوى	
Salah AL-Deen	0	0	1	3	13	101	150	1740	121	304	14	صلاح الدين	
Kirkuk	0	0	13	14	18	140	285	2016	179	419	18	كركوك	
Diala	0	0	7	5	15	92	199	1041	66	193	15	ديالى	
Baghdad	AL- Ressafa / 1	0	0	32	25	32	317	611	5129	344	1446	32	رصافة 1/
	AL- Ressafa / 2	0	0	58	48	66	622	1188	11093	983	3016	67	رصافة 2/
	AL- Ressafa / 3	0	0	3	5	5	41	99	590	35	188	5	رصافة 3/
	AL-Karkh / 1	0	0	45	45	49	384	694	3702	334	717	49	كرخ 1/
	AL-Karkh / 2	0	0	29	32	37	283	663	4112	273	1171	37	كرخ 2/
	AL-Karkh / 3	0	0	18	17	23	144	307	2288	191	889	23	كرخ 3/
AL-Anbar	0	0	2	5	8	65	117	1191	40	196	12	الانبار	
Babylon	0	0	22	15	20	214	562	3535	223	783	22	بابل	
Kerbala	0	0	18	18	14	194	449	3875	285	1249	24	كربلاء	
Al-Najaf	0	0	42	35	29	664	1115	15613	1191	2369	55	النجف	
Al-Qadisiya	0	0	34	30	34	303	851	4254	221	703	47	القادسية	
AL-Muthanna	0	0	12	10	10	107	174	2225	131	630	12	المتنى	
Wasit	0	0	16	14	14	113	338	1898	113	270	20	واسط	
Thi-Qar	0	0	99	92	66	1104	1492	12356	785	1932	117	ذى قار	
Maysan	0	0	7	1	9	114	213	1828	221	363	16	ميسان	
Al-Basrah	0	0	214	200	92	1675	244	31943	2240	5566	215	البصرة	
Total	0	0	685	622	567	6788	9977	112683	8271	23161	813	المجموع	

الخلاصة الإجمالية للتعليم الثانوي (ديني) للعام الدراسي 2017 / 2018
Conclusion the total secondary school (religious) for the academic year 2017/2018

Table (6)

جدول (6)

Governorate	عدد مدارس الموهوبين	عدد مدارس المتميزين	عدد المختبرات	عدد المكتبات	عدد الأبنية	عدد الشعب	عدد أعضاء الهيئة التدريسية	عدد الطلبة الموجودين	عدد الطلبة المقبولين		عدد المدارس	المحافظة	
	Schools fortalanted	Schools for distinguished	NO.of Labs	NO.of books	No. of buildings	NO.of divisions	NO.of teaching staff	No.of admitted students	الرابع اعدادي	اول متوسط			No.of enrolled students
									Fourth preparatory	First intermediat			
Nineveh	0	0	0	0	0	0	0	0	0	0	0	نينوى	
Salah AL-Deen	0	0	0	0	1	7	33	186	0	50	2	صلاح الدين	
Kirkuk	0	0	0	0	0	5	17	105	0	46	0	كركوك	
Diala	0	0	0	0	0	6	24	134	0	46	0	ديالى	
Baghdad	AL- Ressafa / 1	0	0	1	1	1	33	95	705	59	203	3	رصافة 1/
	AL- Ressafa / 2	0	0	1	1	1	28	86	858	105	173	3	رصافة 2/
	AL- Ressafa / 3	0	0	0	0	0	20	73	558	18	220	2	رصافة 3/
	AL-Karkh / 1	0	0	0	0	0	0	0	0	0	0	0	كرخ 1/
	AL-Karkh / 2	0	0	0	0	0	9	38	281	0	61	0	كرخ 2/
	AL-Karkh / 3	0	0	1	1	1	34	102	894	73	217	4	كرخ 3/
AL-Anbar	0	0	0	0	0	0	0	0	0	0	0	الانبار	
Babylon	0	0	0	0	0	27	106	692	34	141	3	بابل	
Kerbala	0	0	1	2	1	20	72	541	71	146	2	كربلاء	
Al-Najaf	0	0	4	3	2	47	140	1528	214	466	4	النجف	
Al-Qadisiya	0	0	7	1	2	80	212	2313	222	536	7	القادسية	
AL-Muthanna	0	0	1	2	1	47	65	1298	120	240	4	المتنى	
Wasit	0	0	1	1	1	13	51	256	23	65	2	واسط	
Thi-Qar	0	0	1	0	0	20	66	623	102	127	2	ذى قار	
Maysan	0	0	3	1	2	22	49	672	0	212	3	ميسان	
Al-Basrah	0	0	0	1	1	12	32	358	24	136	1	البصرة	
Total	0	0	21	14	14	430	1261	12002	1065	3085	42	المجموع	

القسم الثاني - جداول تجميعية (الحكومية والاهلية والدينية)

Second Part - Accumulation Tables (Governmental,Private and Religious)

عدد المدارس والطلبة المقبولين الجدد والطلبة الموجودين واعضاء الهيئة التدريسية والشعب حسب الجنس والمحافظه في مدارس التعليم الثانوي (الحكومية والاهلية والدينية) (الصباحي والمسائي) للعام الدراسي 2017/2018

No.of schools, enrolled and admitted students , teaching staff and divisions by sex and governorate at secondary school (governmental,private and religious)(morning and evening) for the academic year 2017/2018

Table (7)

جدول (7)

Governorate	عدد الشعب			عدد اعضاء الهيئة التدريسية			عدد الطلبة الموجودين			عدد الطلبة المقبولين الجدد			عدد المدارس				المحافظة		
	NO.of divisions			NO.of teaching staff			NO.of admitted students			NO.of enrolled students			NO.of schools						
	المجموع	مختلط	إناث	ذكور	المجموع	إناث	ذكور	المجموع	إناث	ذكور	المجموع	إناث	ذكور	المجموع	مختلط	إناث		ذكور	
total	mixed	female	male	total	female	male	total	female	male	total	female	male	total	mixed	female	male			
Nineveh	4527	431	1719	2377	8568	3668	4900	189405	76179	113226	80757	35495	45262	445	120	139	186	نينوى	
Salah AL-Deen	4146	654	1528	1964	6561	3264	3297	141752	59358	82394	56974	25105	31869	547	142	166	239	صلاح الدين	
Kirkuk	3572	331	1608	1633	5202	3065	2137	113743	51536	62207	34624	16894	17730	361	78	133	150	كركوك	
Diala	4431	794	1682	1955	11283	5760	5523	159573	72916	86657	49370	23978	25392	526	183	154	189	ديالى	
Baghdad	Al- Ressafa / 1	3381	25	1654	1702	8143	5739	2404	129162	61390	67772	41519	20628	20891	241	4	113	124	الرصافة / 1
	Al- Ressafa / 2	4824	25	2180	2619	9398	6226	3172	209915	94763	115152	68416	32547	35869	346	6	141	199	الرصافة / 2
	Al- Ressafa / 3	2108	0	961	1147	4663	2715	1948	93212	41374	51838	29109	13327	15782	133	0	57	76	الرصافة / 3
	AL-Karkh / 1	2810	108	1239	1463	7446	4982	2464	94157	41273	52884	29319	13275	16044	255	32	103	120	الكرخ / 1
	AL-Karkh / 2	4243	164	1992	2087	8907	6112	2795	159376	74471	84905	47248	23873	23375	356	56	148	152	الكرخ / 2
	AL-Karkh / 3	2654	59	1239	1356	5825	3597	2228	102260	47208	55052	33287	16007	17280	209	21	87	101	الكرخ / 3
AL-Anbar	3903	237	1586	2080	8893	3285	5608	136852	57768	79084	40556	19094	21462	506	68	191	247	الانبار	
Babylon	4964	842	1833	2289	12346	6368	5978	209164	89045	120119	63994	28836	35158	419	127	130	162	بابل	
Kerbala	3198	31	1470	1697	7495	4011	3484	124550	58511	66039	38800	19408	19392	267	16	117	134	كربلاء	
Al-Najaf	4297	83	1903	2311	9406	5239	4167	155326	70911	84415	48340	23058	25282	368	39	147	182	النجف	
Al-Qadisiya	3481	201	1436	1844	8793	4526	4267	135308	59671	75637	45313	20745	24568	348	56	130	162	القادسية	
AL-Muthanna	1738	118	707	913	3063	1550	1513	74000	31605	42395	21642	9851	11791	167	34	59	74	المثنى	
Wasit	3185	298	1241	1646	6817	3684	3133	115161	47846	67315	38469	16570	21899	335	66	117	152	واسط	
Thi-Qar	6609	849	2799	2961	12772	5679	7093	207958	90145	117813	66026	30072	35954	692	193	215	284	ذي قار	
Maysan	2114	142	810	1162	4062	1959	2103	91272	37325	53947	33239	13382	19857	186	25	66	95	ميسان	
Al-Basrah	7955	154	3549	4252	15101	9342	5759	291393	127508	163885	93019	44018	49001	778	53	306	419	البصرة	
Total	78140	5546	33136	39458	164744	90771	73973	2933539	1290803	1642736	960021	446163	513858	7485	1319	2719	3447	المجموع	

عدد المدارس والطلبة المقبولين الجدد حسب الجنس والمحافظه في مدارس التعليم الثانوي (الحكومية والاهلية والدينية) (الصباحي والمسائي) للعام الدراسي 2017/2018(المجموع)(حضورريف)

No.of schools, newly enrolled students, by sex and governorate at secondary school (governmental,private and religious) (morning and evening)for the academic year 2017/2018(total) (urban+rural)

Table(8)

جدول (8)

Governorate	عدد الطلبة المقبولين الجدد																المحافظة		
	NO.of newly enrolled students										عدد المدارس								
	المجموع			مجموع الرابع الاعدادي			الرابع الادبي		الرابع العلمي		الاول المتوسط			NO. of schools					
	total	إناث	ذكور	total of preparatory/fourth grade	إناث	ذكور	literary / fourth grade	إناث	ذكور	scientific / fourth grade	إناث	ذكور	first intermediate	إناث	ذكور	المجموع		مختلط	إناث
المجموع	إناث	ذكور	المجموع	إناث	ذكور	إناث	ذكور	إناث	ذكور	المجموع	إناث	ذكور	المجموع	مختلط	إناث	ذكور	المحافظة		
total	female	male	total	female	male	female	male	female	male	total	female	male	total	mixed	female	male			
Nineveh	80757	35495	45262	18238	9090	9148	1875	2215	7215	6933	62519	26405	36114	445	120	139	186	نينوى	
Salah AL-Deen	56974	25105	31869	22525	11004	11521	4910	5739	6094	5782	34449	14101	20348	547	142	166	239	صلاح الدين	
Kirkuk	34624	16894	17730	9897	5539	4358	1558	1023	3981	3335	24727	11355	13372	361	78	133	150	كركوك	
Diala	49370	23978	25392	17052	8731	8321	3124	3256	5607	5065	32318	15247	17071	526	183	154	189	ديالى	
Baghdad	Al- Ressafa / 1	41519	20628	20891	12756	6900	5856	2747	2394	4153	3462	28763	13728	15035	241	4	113	124	الرصافة / 1
	Al- Ressafa / 2	68416	32547	35869	18552	9585	8967	3969	3881	5616	5086	49864	22962	26902	346	6	141	199	الرصافة / 2
	Al- Ressafa / 3	29109	13327	15782	7924	3787	4137	1531	1827	2256	2310	21185	9540	11645	133	0	57	76	الرصافة / 3
	AL-Karkh / 1	29319	13275	16044	8960	4533	4427	1415	1269	3118	3158	20359	8742	11617	255	32	103	120	الكرخ / 1
	AL-Karkh / 2	47248	23873	23375	13857	7822	6035	3078	2393	4744	3642	33391	16051	17340	356	56	148	152	الكرخ / 2
	AL-Karkh / 3	33287	16007	17280	8970	4993	3977	1893	1678	3100	2299	24317	11014	13303	209	21	87	101	الكرخ / 3
AL-Anbar	40556	19094	21462	13268	6886	6382	2314	2338	4572	4044	27288	12208	15080	506	68	191	247	الانبار	
Babylon	63994	28836	35158	18577	9489	9088	2320	2340	7169	6748	45417	19347	26070	419	127	130	162	بابل	
Kerbala	38800	19408	19392	11256	6316	4940	1522	1300	4794	3640	27544	13092	14452	267	16	117	134	كربلاء	
Al-Najaf	48340	23058	25282	15448	8134	7314	2011	1867	6123	5447	32892	14924	17968	368	39	147	182	النجف	
Al-Qadisiya	45313	20745	24568	13379	7094	6285	1432	1568	5662	4717	31934	13651	18283	348	56	130	162	القادسية	
AL-Muthanna	21642	9851	11791	5610	2889	2721	1107	1172	1782	1549	16032	6962	9070	167	34	59	74	المثنى	
Wasit	38469	16570	21899	11364	5275	6089	1742	2237	3533	3852	27105	11295	15810	335	66	117	152	واسط	
Thi-Qar	66026	30072	35954	20574	10247	10327	1712	1677	8535	8650	45452	19825	25627	692	193	215	284	ذي قار	
Maysan	33239	13382	19857	8675	3962	4713	1408	1731	2554	2982	24564	9420	15144	186	25	66	95	ميسان	
Al-Basrah	93019	44018	49001	23573	12434	11139	4237	2772	8197	8367	69446	31584	37862	778	53	306	419	البصرة	
Total	960021	446163	513858	280455	144710	135745	45905	44677	98805	91068	679566	301453	378113	7485	1319	2719	3447	المجموع	

عدد المدارس والطلبة المقبولين الجدد حسب الجنس والمحافظه في مدارس التعليم الثانوي (الحكومية والاهلية والدينية) (الصباحي والمسائي) للعام الدراسي 2017/2018 (حضر)

No.of schools, newly enrolled students , by sex and governorate at secondary school (governmental,private and religious) (morning and evening)for the academic year 2017/2018 (urban)

Table(9)

جدول (9)

Governorate	عدد الطلبة المقبولين الجدد																المحافظة		
	NO.of newly enrolled students										عدد المدارس								
	المجموع			مجموع الرابع الاعدادي			الرابع الادبي		الرابع العلمي		الاول المتوسط			NO. of schools					
	المجموع	إناث	ذكور	المجموع	إناث	ذكور	إناث	ذكور	إناث	ذكور	المجموع	إناث	ذكور	المجموع	مختلط	إناث		ذكور	
total	female	male	total	female	male	female	male	female	male	total	female	male	total	mixed	female	male			
Nineveh	65208	30114	35094	16370	8466	7904	1838	1845	6628	6059	48838	21648	27190	292	17	118	157	نينوى	
Salah AL-Deen	27368	13158	14210	10466	5476	4990	2161	2123	3315	2867	16902	7682	9220	223	11	91	121	صلاح الدين	
Kirkuk	31055	15546	15509	9072	5202	3870	1434	774	3768	3096	21983	10344	11639	277	21	120	136	كركوك	
Diala	28590	14409	14181	10630	5541	5089	1735	1696	3806	3393	17960	8868	9092	258	9	108	141	ديالى	
Baghdad	Al- Ressafa / 1	39512	19823	19689	12431	6724	5707	2654	2269	4070	3438	27081	13099	13982	225	0	108	117	الرصافة / 1
	Al- Ressafa / 2	61122	29741	31381	16806	9059	7747	3675	3267	5384	4480	44316	20682	23634	306	0	131	175	الرصافة / 2
	Al- Ressafa / 3	29109	13327	15782	7924	3787	4137	1531	1827	2256	2310	21185	9540	11645	133	0	57	76	الرصافة / 3
	AL-Karkh / 1	25965	12136	13829	8127	4229	3898	1273	1012	2956	2886	17838	7907	9931	206	4	91	111	الكرخ / 1
	AL-Karkh / 2	39748	20887	18861	12351	7127	5224	2770	1961	4357	3263	27397	13760	13637	268	3	132	133	الكرخ / 2
	AL-Karkh / 3	25706	12685	13021	7306	4146	3160	1485	1261	2661	1899	18400	8539	9861	151	1	69	81	الكرخ / 3
AL-Anbar	23616	11652	11964	8828	4640	4188	1389	1316	3251	2872	14788	7012	7776	250	5	104	141	الانبار	
Babylon	42639	20694	21945	13858	7419	6439	1791	1642	5628	4797	28781	13275	15506	245	2	107	136	بابل	
Kerbala	29524	14982	14542	9233	5242	3991	1225	1015	4017	2976	20291	9740	10551	195	2	91	102	كربلاء	
Al-Najaf	40606	19801	20805	13920	7471	6449	1803	1559	5668	4890	26686	12330	14356	297	2	132	163	النجف	
Al-Qadisiya	36253	17076	19177	11595	6320	5275	1260	1281	5060	3994	24658	10756	13902	268	4	118	146	القادسية	
AL-Muthanna	15999	7849	8150	4887	2531	2356	862	951	1669	1405	11112	5318	5794	111	5	48	58	المثنى	
Wasit	30731	13678	17053	9740	4615	5125	1406	1743	3209	3382	20991	9063	11928	239	3	100	136	واسط	
Thi-Qar	49273	23591	25682	16371	8536	7835	1450	1187	7086	6648	32902	15055	17847	439	6	186	247	ذي قار	
Maysan	31142	12791	18351	8390	3892	4498	1398	1661	2494	2837	22752	8899	13853	165	7	65	93	ميسان	
Al-Basrah	73288	35593	37695	19904	10662	9242	3593	2118	7069	7124	53384	24931	28453	632	11	259	362	البصرة	
Total	746454	359533	386921	228209	121085	107124	36733	32508	84352	74616	518245	238448	279797	5180	113	2235	2832	المجموع	

عدد المدارس والطلبة المقبولين الجدد حسب الجنس والمحافظة في مدارس التعليم الثانوي (الحكومية والاهلية والدينية) (الصباحي والمسائي) للعام الدراسي 2018/2017 (ريف)

No.of schools, newly enrolled students, by sex and governorate at secondary school (governmental, private and religious) (morning and evening) for the academic year 2017/2018 (rural)

Table(10)

جدول (10)

Governorate	عدد الطلبة المقبولين الجدد																المحافظة		
	NO. of newly enrolled students										عدد المدارس								
	المجموع			مجموع الرابع الاعدادي			الرابع الادبي		الرابع العلمي		الاول المتوسط			NO. of schools					
	المجموع	إناث	ذكور	المجموع	إناث	ذكور	إناث	ذكور	إناث	ذكور	المجموع	إناث	ذكور	المجموع	مختلط	إناث		ذكور	
total	female	male	total	female	male	female	male	female	male	total	female	male	total	mixed	female	male			
Nineveh	15549	5381	10168	1868	624	1244	37	370	587	874	13681	4757	8924	153	103	21	29	نينوى	
Salah AL-Deen	29606	11947	17659	12059	5528	6531	2749	3616	2779	2915	17547	6419	11128	324	131	75	118	صلاح الدين	
Kirkuk	3569	1348	2221	825	337	488	124	249	213	239	2744	1011	1733	84	57	13	14	كركوك	
Diala	20780	9569	11211	6422	3190	3232	1389	1560	1801	1672	14358	6379	7979	268	174	46	48	ديالى	
Baghdad	Al- Ressafa / 1	2007	805	1202	325	176	149	93	125	83	24	1682	629	1053	16	4	5	7	الرصافة / 1
	Al- Ressafa / 2	7294	2806	4488	1746	526	1220	294	614	232	606	5548	2280	3268	40	6	10	24	الرصافة / 2
	Al- Ressafa / 3	0	0	0	0	0	0	0	0	0	0	0	0	0	0	0	0	0	الرصافة / 3
	AL-Karkh / 1	3354	1139	2215	833	304	529	142	257	162	272	2521	835	1686	49	28	12	9	الكرخ / 1
AL-Karkh / 2	7500	2986	4514	1506	695	811	308	432	387	379	5994	2291	3703	88	53	16	19	الكرخ / 2	
AL-Karkh / 3	7581	3322	4259	1664	847	817	408	417	439	400	5917	2475	3442	58	20	18	20	الكرخ / 3	
AL-Anbar	16940	7442	9498	4440	2246	2194	925	1022	1321	1172	12500	5196	7304	256	63	87	106	الانبار	
Babylon	21355	8142	13213	4719	2070	2649	529	698	1541	1951	16636	6072	10564	174	125	23	26	بابل	
Kerbala	9276	4426	4850	2023	1074	949	297	285	777	664	7253	3352	3901	72	14	26	32	كربلاء	
Al-Najaf	7734	3257	4477	1528	663	865	208	308	455	557	6206	2594	3612	71	37	15	19	النجف	
Al-Qadisiya	9060	3669	5391	1784	774	1010	172	287	602	723	7276	2895	4381	80	52	12	16	القادسية	
AL-Muthanna	5643	2002	3641	723	358	365	245	221	113	144	4920	1644	3276	56	29	11	16	المثنى	
Wasit	7738	2892	4846	1624	660	964	336	494	324	470	6114	2232	3882	96	63	17	16	واسط	
Thi-Qar	16753	6481	10272	4203	1711	2492	262	490	1449	2002	12550	4770	7780	253	187	29	37	ذي قار	
Maysan	2097	591	1506	285	70	215	10	70	60	145	1812	521	1291	21	18	1	2	ميسان	
Al-Basrah	19731	8425	11306	3669	1772	1897	644	654	1128	1243	16062	6653	9409	146	42	47	57	البصرة	
Total	213567	86630	126937	52246	23625	28621	9172	12169	14453	16452	161321	63005	98316	2305	1206	484	615	المجموع	

عدد الطلبة المقبولين الجدد في الاول المتوسط حسب العمر والجنس والمحافظه في مدارس التعليم الثانوي (الحكومية والاهلية والدينية) (الصباحي والمسائي) للعام الدراسي 2017 / 2018
no. of newly admitted students in first intermediate grade by age, sex and governorate at secondary schools (governmental) (morning and evening) for the academic year 2017/2018

جدول (11)

Governorate	المجموع total	عمر 12 سنة		عمر 13 سنة		عمر 14 سنة		عمر 15 سنة		عمر 16 سنة		المحافظة			
		age of 12		age of 13		age of 14		age of 15		age of 16					
		إناث	ذكور	إناث	ذكور	إناث	ذكور	إناث	ذكور	إناث	ذكور				
	total	female	male	female	male	female	male	female	male	female	male				
Nineveh	62519	26405	36114	1419	2957	1970	5004	4725	8777	9221	10951	9070	8425	نينوى	
Salah AL-Deen	34449	14101	20348	581	710	845	1493	2113	3335	3902	5878	6660	8932	صلاح الدين	
Kirkuk	24727	11355	13372	211	1047	433	894	1017	1734	2963	4072	6731	5625	كركوك	
Diala	32318	15247	17071	142	435	447	1105	1230	2083	2897	3841	10531	9607	ديالى	
Baghdad	Al- Ressafa / 1	28763	13728	15035	264	728	460	878	1099	1473	2872	3645	9033	8311	الرصافة / 1
	Al- Ressafa / 2	49864	22962	26902	596	1298	672	2169	1791	3594	3676	5624	16227	14217	الرصافة / 2
	Al- Ressafa / 3	21185	9540	11645	97	908	242	766	648	1435	2520	3508	6033	5028	الرصافة / 3
	AL-Karkh / 1	20359	8742	11617	132	622	281	716	528	1005	1812	2734	5989	6540	الكرخ / 1
	AL-Karkh / 2	33391	16051	17340	295	835	430	866	1001	1622	2225	3400	12100	10617	الكرخ / 2
	AL-Karkh / 3	24317	11014	13303	166	818	393	1151	866	1786	2414	3191	7175	6357	الكرخ / 3
AL-Anbar	27288	12208	15080	707	1074	1075	1577	2097	2787	3169	3928	5160	5714	الانبار	
Babylon	45417	19347	26070	613	1473	925	2357	1820	3784	5180	6995	10809	11461	بابل	
Kerbala	27544	13092	14452	429	1165	718	1398	1688	2214	3854	4215	6403	5460	كربلاء	
Al-Najaf	32892	14924	17968	600	1246	813	1879	1737	3013	3987	4974	7787	6856	النجف	
Al-Qadisiya	31934	13651	18283	482	1835	678	2257	1734	3764	3954	3991	6803	6436	القادسية	
AL-Muthanna	16032	6962	9070	183	861	389	1117	892	1621	1819	2922	3679	2549	المتن	
Wasit	27105	11295	15810	296	1446	551	1859	1362	2408	3244	3953	5842	6144	واسط	
Thi-Qar	45452	19825	25627	414	2364	1013	2704	2735	4105	6250	6937	9413	9517	ذي قار	
Maysan	24564	9420	15144	230	1383	677	1711	1983	2654	2539	4597	3991	4799	ميسان	
Al-Basrah	69446	31584	37862	737	3352	1393	3060	3712	5235	9448	10208	16294	16007	البيصرة	
Total	679566	301453	378113	8594	26557	14405	34961	34778	58429	77946	99564	165730	158602	المجموع	

عدد الطلبة المقبولين في الرابع الاعدادي (العلمي والادبي) حسب العمر والجنس والمحافظه في مدارس التعليم الثانوي (الحكومية والاهلية والدينية) (الصباحي والمسائي) للعام الدراسي 2017/2018

no. of newly admitted students in preparatory/fourth grade(literary and csientific fourth grade) by age, sex and governorate at secondary schools (governmental) (morning and evening) for the academic year 2017/2018

Table (12)

جدول (12)

Governorate	المجموع total	عمر 15 سنة age of 15		عمر 16 سنة age of 16		عمر 17 سنة age of 17		عمر 18 سنة age of 18		عمر 19 سنة age of 19		المحافظة			
		إناث female	ذكور male	إناث female	ذكور male	إناث female	ذكور male	إناث female	ذكور male	إناث female	ذكور male				
Nineveh	18238	9090	9148	373	542	660	1307	1900	1926	3275	2861	2882	2512	نينوى	
Salah AL-Deen	22525	11004	11521	1228	1261	1482	1562	1792	1525	2828	3386	3674	3787	صلاح الدين	
Kirkuk	9897	5539	4358	178	92	227	287	536	512	1389	1285	3209	2182	كركوك	
Diala	17052	8731	8321	175	264	421	661	997	1148	1949	1958	5189	4290	ديالى	
Baghdad	AL- Ressafa / 1	12756	6900	5856	143	206	253	275	547	623	1448	1391	4509	3361	الرصافة / 1
	AL- Ressafa / 2	18552	9585	8967	186	282	312	514	787	1009	1895	1994	6405	5168	الرصافة / 2
	AL- Ressafa / 3	7924	3787	4137	106	201	240	310	577	809	1095	1303	1769	1514	الرصافة / 3
	AL-Karkh / 1	8960	4533	4427	83	63	131	175	263	418	969	1035	3087	2736	الكرخ / 1
	AL-Karkh / 2	13857	7822	6035	162	199	241	275	619	582	1491	1104	5309	3875	الكرخ / 2
	AL-Karkh / 3	8970	4993	3977	82	108	184	312	583	627	1407	1178	2737	1752	الكرخ / 3
AL-Anbar	13268	6886	6382	414	468	514	546	1209	1111	1735	1916	3014	2341	الانبار	
Babylon	18577	9489	9088	171	316	511	562	937	1449	2386	2660	5484	4101	بابل	
Kerbala	11256	6316	4940	263	212	356	376	830	717	1923	1193	2944	2442	كربلاء	
Al-Najaf	15448	8134	7314	311	571	551	692	1051	1176	2657	2060	3564	2815	النجف	
Al-Qadisiya	13379	7094	6285	277	403	528	556	1075	963	1997	1712	3217	2651	القادسية	
AL-Muthanna	5610	2889	2721	101	221	176	328	456	503	939	711	1217	958	المتن	
Wasit	11364	5275	6089	164	386	286	522	715	952	1452	1678	2658	2551	واسط	
Thi-Qar	20574	10247	10327	297	521	741	1057	1484	1830	3165	2895	4560	4024	ذي قار	
Maysan	8675	3962	4713	126	236	264	513	503	974	1307	1313	1762	1677	ميسان	
Al-Basrah	23573	12434	11139	245	329	660	845	1351	1579	3627	3273	6551	5113	البصرة	
Total	280455	144710	135745	5085	6881	8738	11675	18212	20433	38934	36906	73741	59850	المجموع	

عدد الطلبة المقبولين في الرابع الاعدادي (العلمي) حسب العمر والجنس والمحافظة في مدارس التعليم الثانوي (الحكومية والاهلية والدينية) (الصباحي والمسائي) للعام الدراسي 2017/2018

no. of newly admitted students in preparatory/fourth grade(csientific fourth grade) by age, sex and governorate at secondary schools (governmental) (morning and evening) for the academic year 2017/2018

Table (12)con.

تابع جدول (12)

Governorate	المجموع total	عمر 15 سنة age of 15		عمر 16 سنة age of 16		عمر 17 سنة age of 17		عمر 18 سنة age of 18		عمر 19 سنة age of 19		المحافظة			
		ذكور male	إناث female	ذكور male	إناث female	ذكور male	إناث female	ذكور male	إناث female	ذكور male	إناث female				
Nineveh	14148	7215	6933	197	314	440	937	1517	1486	2704	2232	2357	1964	نينوى	
Salah AL-Deen	11876	6094	5782	641	430	766	359	912	932	1158	1562	2617	2499	صلاح الدين	
Kirkuk	7316	3981	3335	87	50	128	185	319	364	976	1021	2471	1715	كركوك	
Diala	10672	5607	5065	60	90	205	366	566	612	1115	1139	3661	2858	ديالى	
Baghdad	Al- Ressafa / 1	7615	4153	3462	36	37	99	99	210	322	746	842	3062	2162	الرصافة / 1
	Al- Ressafa / 2	10702	5616	5086	47	60	122	149	328	463	1004	1098	4115	3316	الرصافة / 2
	Al- Ressafa / 3	4566	2256	2310	57	54	98	164	261	423	654	765	1186	904	الرصافة / 3
	AL-Karkh / 1	6276	3118	3158	34	24	50	72	138	227	581	671	2315	2164	الكرخ / 1
	AL-Karkh / 2	8386	4744	3642	58	68	123	129	296	298	840	606	3427	2541	الكرخ / 2
	AL-Karkh / 3	5399	3100	2299	29	17	74	150	290	340	866	681	1841	1111	الكرخ / 3
AL-Anbar	8616	4572	4044	210	217	316	307	792	686	1151	1278	2103	1556	الانبار	
Babylon	13917	7169	6748	105	125	322	343	614	1020	1741	2012	4387	3248	بابل	
Kerbala	8434	4794	3640	135	93	225	212	534	464	1442	845	2458	2026	كربلاء	
Al-Najaf	11570	6123	5447	156	240	332	406	706	833	2066	1621	2863	2347	النجف	
Al-Qadisiya	10379	5662	4717	165	151	387	298	790	658	1629	1325	2691	2285	القادسية	
AL-Muthanna	3331	1782	1549	40	114	83	140	246	255	596	428	817	612	المتن	
Wasit	7385	3533	3852	62	134	144	273	396	499	961	1058	1970	1888	واسط	
Thi-Qar	17185	8535	8650	189	374	566	806	1130	1444	2673	2479	3977	3547	ذي قار	
Maysan	5536	2554	2982	66	115	187	395	315	673	826	918	1160	881	ميسان	
Al-Basrah	16564	8197	8367	109	107	339	535	728	1095	2279	2519	4742	4111	البصرة	
Total	189873	98805	91068	2483	2814	5006	6325	11088	13094	26008	25100	54220	43735	المجموع	

عدد الطلبة المقبولين في الرابع الاعدادي (الادبي) حسب العمر والجنس والمحافظه في مدارس التعليم الثانوي (الحكومية والاهلية والدينية) (الصباحي والمسائي) للعام الدراسي 2017/2018

no. of newly admitted students in preparatory/fourth grade(literary) by age, sex and governorate at secondary schools (governmental) (morning and evening) for the academic year 2017/2018

Table (12)con.

تابع جدول (12)

Governorate	المجموع total	عمر 15 سنة age of 15		عمر 16 سنة age of 16		عمر 17 سنة age of 17		عمر 18 سنة age of 18		عمر 19 سنة age of 19		المحافظة			
		إناث female	ذكور male	إناث female	ذكور male	إناث female	ذكور male	إناث female	ذكور male	إناث female	ذكور male				
Nineveh	4090	1875	2215	176	228	220	370	383	440	571	629	525	548	نينوى	
Salah AL-Deen	10649	4910	5739	587	831	716	1203	880	593	1670	1824	1057	1288	صلاح الدين	
Kirkuk	2581	1558	1023	91	42	99	102	217	148	413	264	738	467	كركوك	
Diala	6380	3124	3256	115	174	216	295	431	536	834	819	1528	1432	ديالى	
Baghdad	Al- Ressafa / 1	5141	2747	2394	107	169	154	176	337	301	702	549	1447	1199	الرصافة / 1
	Al- Ressafa / 2	7850	3969	3881	139	222	190	365	459	546	891	896	2290	1852	الرصافة / 2
	Al- Ressafa / 3	3358	1531	1827	49	147	142	146	316	386	441	538	583	610	الرصافة / 3
	AL-Karkh / 1	2684	1415	1269	49	39	81	103	125	191	388	364	772	572	الكرخ / 1
	AL-Karkh / 2	5471	3078	2393	104	131	118	146	323	284	651	498	1882	1334	الكرخ / 2
	AL-Karkh / 3	3571	1893	1678	53	91	110	162	293	287	541	497	896	641	الكرخ / 3
AL-Anbar	4652	2314	2338	204	251	198	239	417	425	584	638	911	785	الانبار	
Babylon	4660	2320	2340	66	191	189	219	323	429	645	648	1097	853	بابل	
Kerbala	2822	1522	1300	128	119	131	164	296	253	481	348	486	416	كربلاء	
Al-Najaf	3878	2011	1867	155	331	219	286	345	343	591	439	701	468	النجف	
Al-Qadisiya	3000	1432	1568	112	252	141	258	285	305	368	387	526	366	القادسية	
AL-Muthanna	2279	1107	1172	61	107	93	188	210	248	343	283	400	346	المثنى	
Wasit	3979	1742	2237	102	252	142	249	319	453	491	620	688	663	واسط	
Thi-Qar	3389	1712	1677	108	147	175	251	354	386	492	416	583	477	ذي قار	
Maysan	3139	1408	1731	60	121	77	118	188	301	481	395	602	796	ميسان	
Al-Basrah	7009	4237	2772	136	222	321	310	623	484	1348	754	1809	1002	البصرة	
Total	90582	45905	44677	2602	4067	3732	5350	7124	7339	12926	11806	19521	16115	المجموع	

عدد الطلبة الموجودين حسب العمر والجنس والمحافظة في مدارس التعليم الثانوي (الحكومية والاهلية والدينية) (الصباحي والمسائي) للعام الدراسي 2017/2018

NO. of enrolled students by age, grade and sex at secondary schools (governmental,private and religious) (morning and evening) for the academic year 2017/2018

Table(13)

جدول (13)

Governorate	عمر 17 سنة		عمر 16 سنة		عمر 15 سنة		عمر 14 سنة		عمر 13 سنة		عمر 12 سنة		المحافظة	
	age of 17		age of 16		age of 15		age of 14		age of 13		age of 12			
	إناث	ذكور	إناث	ذكور	إناث	ذكور	إناث	ذكور	إناث	ذكور	إناث	ذكور		
	female	male	female	male	female	male	female	male	female	male	female	male		
Nineveh	9261	12960	10093	15729	11005	17666	11285	17920	10289	12520	9070	8425	نينوى	
Salah AL-Deen	10188	12012	9782	11286	8248	13603	6998	11040	5545	9423	6660	8932	صلاح الدين	
Kirkuk	7069	8288	7129	9111	7452	9043	8067	9882	8303	9063	6731	5625	كركوك	
Diala	8958	11864	9735	12624	10547	13046	12057	13392	12218	12504	10531	9607	ديالى	
Baghdad	AL- Ressafa / 1	6974	8247	8184	9448	9043	9768	10939	11349	11149	11748	9033	8311	الرصافة / 1
	AL- Ressafa / 2	10709	14257	12366	16681	13729	17981	16492	20218	16960	18518	16227	14217	الرصافة / 2
	AL- Ressafa / 3	4105	6684	5019	7389	5699	7823	7339	8438	8354	8414	6033	5028	الرصافة / 3
	AL-Karkh / 1	5304	6439	5747	7734	6313	7851	6703	8207	6673	8187	5989	6540	الكرخ / 1
	AL-Karkh / 2	9060	11388	10067	11391	10911	12127	12102	13679	12653	13372	12100	10617	الكرخ / 2
	AL-Karkh / 3	5327	6501	5949	8154	6552	7906	8593	9000	8657	8990	7175	6357	الكرخ / 3
AL-Anbar	7866	9873	8868	12186	9514	12599	9277	11941	7266	9530	5160	5714	الانبار	
Babylon	12176	16245	12215	17754	13570	18206	15396	18802	14381	17147	10809	11461	بابل	
Kerbala	7538	8272	8702	9409	8767	9983	9388	10113	9459	9556	6403	5460	كربلاء	
Al-Najaf	8948	10849	9915	12146	10208	12948	12152	13656	11693	11585	7787	6856	النجف	
Al-Qadisiya	6987	9038	7859	10993	9304	11809	10068	12572	9484	10445	6803	6436	القادسية	
AL-Muthanna	3904	4789	3873	7087	4547	6313	5157	6552	5137	5520	3679	2549	المتن	
Wasit	5415	9127	6086	9841	7229	10691	9000	10072	8235	8958	5842	6144	واسط	
Thi-Qar	11038	15514	12639	17687	13354	18142	15255	18013	15376	15858	9413	9517	ذي قار	
Maysan	4381	7178	5305	8766	6065	8645	7245	7726	5568	7866	3991	4799	ميسان	
Al-Basrah	14555	20655	16275	24644	19654	25006	23111	27152	23373	25122	16294	16007	البصرة	
Total	159763	210180	175808	240060	191711	251156	216624	259724	210773	234326	165730	158602	المجموع	

Table (13) con.

تابع جدول (13)

Governorate	المجموع		عمر 21 سنة		عمر 20 سنة		عمر 19 سنة		عمر 18 سنة		المحافظة		
	total		age of 21		age of 20		age of 19		age of 18				
	المجموع	إناث	ذكور	إناث	ذكور	إناث	ذكور	إناث	ذكور	إناث		ذكور	
	total	female	male	female	male	female	male	female	male	female	male		
Nineveh	189405	76179	113226	2222	4899	2251	4875	3355	5468	7348	12764	نينوى	
Salah AL-Deen	141752	59358	82394	895	2086	2271	3065	2839	4094	5932	6853	صلاح الدين	
Kirkuk	113743	51536	62207	549	1335	934	1559	1716	2492	3586	5809	كركوك	
Diala	159573	72916	86657	657	940	1153	1818	2162	3265	4898	7597	ديالى	
Baghdad	Al- Ressafa / 1	129162	61390	67772	326	803	773	1268	1429	2066	3540	4764	الرصافة / 1
	Al- Ressafa / 2	209915	94763	115152	526	1399	918	1768	1804	2937	5032	7176	الرصافة / 2
	Al- Ressafa / 3	93212	41374	51838	386	705	733	1013	1264	1920	2442	4424	الرصافة / 3
	AL-Karkh / 1	94157	41273	52884	420	631	580	1027	1048	1697	2496	4571	الكرخ / 1
	AL-Karkh / 2	159376	74471	84905	647	1554	1151	2123	1653	2226	4127	6428	الكرخ / 2
	AL-Karkh / 3	102260	47208	55052	263	652	581	1257	1218	1863	2893	4372	الكرخ / 3
AL-Anbar	136852	57768	79084	1254	2721	1173	2679	2413	3753	4977	8088	الانبار	
Babylon	209164	89045	120119	637	2231	1274	3180	2518	4896	6069	10197	بابل	
Kerbala	124550	58511	66039	837	1997	1134	1971	2137	2936	4146	6342	كربلاء	
Al-Najaf	155326	70911	84415	676	2623	1420	2503	2571	3661	5541	7588	النجف	
Al-Qadisiya	135308	59671	75637	840	1768	1704	2416	2488	3308	4134	6852	القادسية	
AL-Muthanna	74000	31605	42395	416	1687	970	1689	1433	2356	2489	3853	المثنى	
Wasit	115161	47846	67315	387	1665	913	2111	1641	2701	3098	6005	واسط	
Thi-Qar	207958	90145	117813	750	2841	1981	3924	3422	5493	6917	10824	ذي قار	
Maysan	91272	37325	53947	330	1651	631	1463	1166	1608	2643	4245	ميسان	
Al-Basrah	291393	127508	163885	987	2713	1761	3676	3847	5091	7651	13819	البصرة	
Total	2933539	1290803	1642736	14005	36901	24306	45385	42124	63831	89959	142571	المجموع	

عدد طلبة الصف الاول المتوسط حسب العمر والجنس والمحافظه في مدارس التعليم الثانوي (الحكومية والاهلية والدينية) (الصباحي والمسائي) للعام الدراسي 2017/2018

NO. of students at first intermmediatee by age, sex,governorate at secondary schools (governmental ,private and religious) (morning and evening) for the academic year 2017/2018

Table (14)

جدول (14)

Governorate	المجموع		عمر 16 سنة		عمر 15 سنة		عمر 14 سنة		عمر 13 سنة		عمر 12 سنة		المحافظة		
	total		age of 16		age of 15		age of 14		age of 13		age of 12				
	مجموع	إناث	ذكور	إناث	ذكور	إناث	ذكور	إناث	ذكور	إناث	ذكور	إناث		ذكور	
	total	female	male	female	male	female	male	female	male	female	male	female	male		
Nineveh	63077	26506	36571	1432	3019	1980	5114	4744	8898	9280	11115	9070	8425	نينوى	
Salah AL-Deen	36844	14850	21994	581	1289	908	2412	2791	3483	3910	5878	6660	8932	صلاح الدين	
Kirkuk	28302	12558	15744	299	1271	622	1379	1403	2565	3503	4904	6731	5625	كركوك	
Diala	37201	16552	20649	306	1660	713	1844	1622	2908	3380	4630	10531	9607	ديالى	
Baghdad	Al- Ressafa / 1	33641	15756	17885	467	1079	805	1385	1762	2323	3689	4787	9033	8311	الرصافة / 1
	Al- Ressafa / 2	59352	26159	33193	850	2002	1222	3712	2713	5466	5147	7796	16227	14217	الرصافة / 2
	Al- Ressafa / 3	27907	12481	15426	318	1408	675	1511	1593	2644	3862	4835	6033	5028	الرصافة / 3
	AL-Karkh / 1	23419	9599	13820	188	1138	420	1060	760	1620	2242	3462	5989	6540	الكرخ / 1
	AL-Karkh / 2	37961	17646	20315	468	1182	775	1470	1486	2587	2817	4459	12100	10617	الكرخ / 2
	AL-Karkh / 3	28372	12651	15721	277	1122	611	1565	1418	2593	3170	4084	7175	6357	الكرخ / 3
AL-Anbar	30551	13306	17245	793	1091	1359	2132	2489	3532	3505	4776	5160	5714	الانبار	
Babylon	51895	21074	30821	845	2295	1228	3515	2367	5273	5825	8277	10809	11461	بابل	
Kerbala	32774	14704	18070	727	1998	1000	2209	2089	3265	4485	5138	6403	5460	كربلاء	
Al-Najaf	38743	16938	21805	847	1785	1179	2814	2369	4099	4756	6251	7787	6856	النجف	
Al-Qadisiya	37677	15473	22204	538	2644	1692	2780	2193	4736	4247	5608	6803	6436	القادسية	
AL-Muthanna	18793	7938	10855	309	1109	647	1610	1116	2201	2187	3386	3679	2549	المتشي	
Wasit	29905	12126	17779	448	1588	698	2433	1562	3062	3576	4552	5842	6144	واسط	
Thi-Qar	52863	22474	30389	643	3004	1529	3802	3579	5700	7310	8366	9413	9517	ذي قار	
Maysan	28190	10464	17726	481	2193	1021	2734	2119	2936	2852	5064	3991	4799	ميسان	
Al-Basrah	84409	36904	47505	1212	4680	2408	5462	5491	8316	11499	13040	16294	16007	البصرة	
Total	781876	336159	445717	12029	37557	21492	50943	45666	78207	91242	120408	165730	158602	المجموع	

عدد طلبة الصف الثاني المتوسط حسب العمر والجنس والمحافظة في مدارس التعليم الثانوي (الحكومية والاهلية والدينية)(الصباحي والمسائي) للعام الدراسي 2018/2017

NO. of students at second intermedietee by age, sex,governorate at secondary schools (governmental ,private and religious) (morning and evening) for the academic year 2017/2018

Table (15)

جدول (15)

Governorate	المجموع		عمر 17 سنة		عمر 16 سنة		عمر 15 سنة		عمر 14 سنة		عمر 13 سنة		المحافظة		
	total	إناث	ذكور	إناث	ذكور	إناث	ذكور	إناث	ذكور	إناث	ذكور	إناث		ذكور	
	total	female	male	female	male	female	male	female	male	female	male	female		male	
Nineveh	9435	3258	6177	263	823	481	807	536	1194	969	1948	1009	1405	نينوى	
Salah AL-Deen	25858	10986	14872	3066	2636	2329	2171	1721	3835	2235	2685	1635	3545	صلاح الدين	
Kirkuk	21183	9443	11740	336	1143	552	1116	1222	1925	2533	3397	4800	4159	كركوك	
Diala	31883	14400	17483	361	1368	682	1738	1559	2685	2960	3818	8838	7874	ديالى	
Baghdad	Al- Ressafa / 1	26614	12553	14061	326	979	624	1212	1317	1848	2826	3061	7460	6961	الرصافة / 1
	Al- Ressafa / 2	44265	19600	24665	591	1715	882	2683	2151	3869	4163	5676	11813	10722	الرصافة / 2
	Al- Ressafa / 3	19830	8981	10849	210	1086	522	1215	1295	1890	2462	3079	4492	3579	الرصافة / 3
	AL-Karkh / 1	18184	7850	10334	239	748	350	936	800	1374	2030	2551	4431	4725	الكرخ / 1
	AL-Karkh / 2	32363	15053	17310	406	1135	691	1430	1353	2179	2767	3653	9836	8913	الكرخ / 2
	AL-Karkh / 3	20917	9556	11361	275	875	447	1227	995	1828	2352	2525	5487	4906	الكرخ / 3
AL-Anbar	24751	10528	14223	685	1005	1210	1688	1891	2970	2981	3806	3761	4754	الانبار	
Babylon	41518	17795	23723	670	1626	1092	2630	2240	4155	5237	6442	8556	8870	بابل	
Kerbala	25082	11644	13438	617	1519	912	1720	1873	2253	3268	3528	4974	4418	كربلاء	
Al-Najaf	31706	14534	17172	735	1480	1033	2265	1980	3088	3849	5005	6937	5334	النجف	
Al-Qadisiya	26437	11497	14940	608	1239	959	1852	1447	3008	3246	4004	5237	4837	القادسية	
AL-Muthanna	15202	6536	8666	300	735	483	1639	1030	1665	1773	2493	2950	2134	المتنى	
Wasit	24403	10183	14220	320	1513	613	2025	1404	2633	3187	3643	4659	4406	واسط	
Thi-Qar	43524	18941	24583	710	2641	1628	3175	2940	4675	5597	6600	8066	7492	ذي قار	
Maysan	17134	7119	10015	227	1514	443	1386	1494	1985	2239	2328	2716	2802	ميسان	
Al-Basrah	63322	27672	35650	1039	3614	2035	4629	3996	6030	8728	9295	11874	12082	البصرة	
Total	563611	248129	315482	11984	29394	17968	37544	33244	55089	65402	79537	119531	113918	المجموع	

عدد طلبة الصف الثالث المتوسط حسب العمر والجنس والمحافظه في مدارس التعليم الثانوي (الحكومية والاهلية والدينية) (الصباحي والمسائي) للعام الدراسي 2017/2018

NO. of students at third intermediatee by age, sex,governorate at secondary schools (govermental ,private and religious) (morning and evening) for the academic year 2017/2018

Table (16)

جدول (16)

Governorate	المجموع total	عمر 18 سنة		عمر 17 سنة		عمر 16 سنة		عمر 15 سنة		عمر 14 سنة		المحافظة			
		age of 18		age of 17		age of 16		age of 15		age of 14					
		مجموع total	إناث female	ذكور male	إناث female	ذكور male	إناث female	ذكور male	إناث female	ذكور male	إناث female		ذكور male		
Nineveh	56454	20669	35785	2308	6138	2999	5623	4183	8104	5607	8846	5572	7074	نينوى	
Salah AL-Deen	25231	7817	17414	1457	2949	820	3833	1623	2191	1945	3569	1972	4872	صلاح الدين	
Kirkuk	23283	9160	14123	462	2500	769	1687	1399	2459	2399	3557	4131	3920	كركوك	
Diala	33318	14126	19192	630	2768	1048	2428	1887	3103	3086	4227	7475	6666	ديالى	
Baghdad	Al- Ressafa / 1	26407	11377	15030	631	1867	624	1576	1359	2448	2412	3174	6351	5965	الرصافة / 1
	Al- Ressafa / 2	42364	17573	24791	943	2537	983	3492	2080	4454	3951	5232	9616	9076	الرصافة / 2
	Al- Ressafa / 3	18474	7347	11127	328	1527	584	1830	1191	2147	1960	2908	3284	2715	الرصافة / 3
	AL-Karkh / 1	18947	7651	11296	515	1759	478	1379	739	1441	2006	2681	3913	4036	الكرخ / 1
	AL-Karkh / 2	37000	15046	21954	874	3102	1067	3405	1782	3405	3474	4603	7849	7439	الكرخ / 2
	AL-Karkh / 3	21512	9080	12432	399	1520	555	1633	1094	2636	2209	2761	4823	3882	الكرخ / 3
AL-Anbar	33792	12328	21464	1302	3816	1621	3112	2348	4777	3250	5156	3807	4603	الانبار	
Babylon	41368	16666	24702	870	2745	1126	3408	2260	5027	4618	6435	7792	7087	بابل	
Kerbala	23496	10575	12921	776	2518	1040	1863	1778	2141	2950	3079	4031	3320	كربلاء	
Al-Najaf	31333	13511	17822	1035	2848	1026	2868	2031	3323	3485	4231	5934	4552	النجف	
Al-Qadisiya	25522	10966	14556	650	2325	1196	2321	1543	2708	2948	3370	4629	3832	القادسية	
AL-Muthanna	15282	6215	9067	494	1167	698	1397	1102	2565	1653	2080	2268	1858	المتنّى	
Wasit	22597	9068	13529	389	2545	707	2303	1252	2240	2469	3074	4251	3367	واسط	
Thi-Qar	38657	15569	23088	837	3366	1638	3641	2690	4727	4325	5641	6079	5713	ذي قار	
Maysan	17112	6780	10332	451	1694	706	1972	948	1955	1788	2249	2887	2462	ميسان	
Al-Basrah	57776	22181	35595	976	5934	2145	5284	3469	6435	6699	8401	8892	9541	البيصرة	
Total	609925	243705	366220	16327	55625	21830	55055	36758	68286	63234	85274	105556	101980	المجموع	

عدد طلبة الصف الرابع العلمي حسب العمر والجنس والمحافظه في مدارس التعليم الثانوي (الحكومية والاهلية والدينية) (الصباحي والمسائي) للعام الدراسي 2017/2018

NO. of students at scientific / fourth grade by age, sex, governorate at secondary schools (governmental ,private and religious) (morning and evening) for the academic year 2017/2018

Table (17)

جدول (17)

Governorate	المجموع		عمر 19 سنة		عمر 18 سنة		عمر 17 سنة		عمر 16 سنة		عمر 15 سنة		المحافظة		
	total		age of 19		age of 18		age of 17		age of 16		age of 15				
	مجموع total	إناث female	ذكور male	إناث female	ذكور male	إناث female	ذكور male	إناث female	ذكور male	إناث female	ذكور male	إناث female		ذكور male	
Nineveh	14239	7280	6959	207	314	440	954	1522	1495	2754	2232	2357	1964	نينوى	
Salah AL-Deen	11876	6094	5782	641	430	766	359	912	932	1158	1562	2617	2499	صلاح الدين	
Kirkuk	7678	4062	3616	147	87	141	257	320	444	983	1113	2471	1715	كركوك	
Diala	10903	5707	5196	77	106	228	398	590	647	1151	1187	3661	2858	ديالى	
Baghdad	Al- Ressafa / 1	7827	4213	3614	41	48	114	124	226	365	770	915	3062	2162	الرصافة / 1
	Al- Ressafa / 2	11515	6000	5515	84	91	167	225	429	600	1205	1283	4115	3316	الرصافة / 2
	Al- Ressafa / 3	4840	2383	2457	74	68	113	224	269	457	741	804	1186	904	الرصافة / 3
	AL-Karkh / 1	6495	3223	3272	42	25	59	116	139	255	668	712	2315	2164	الكرخ / 1
	AL-Karkh / 2	8589	4842	3747	66	72	136	148	313	327	900	659	3427	2541	الكرخ / 2
	AL-Karkh / 3	5657	3165	2492	39	18	82	171	306	395	897	797	1841	1111	الكرخ / 3
AL-Anbar	9003	4647	4356	221	333	321	348	845	705	1157	1414	2103	1556	الانبار	
Babylon	14607	7429	7178	120	166	389	419	663	1132	1870	2213	4387	3248	بابل	
Kerbala	8924	4973	3951	156	137	252	295	570	561	1537	932	2458	2026	كربلاء	
Al-Najaf	12000	6279	5721	174	272	361	533	739	877	2142	1692	2863	2347	النجف	
Al-Qadisiya	10699	5769	4930	177	158	400	438	852	693	1649	1356	2691	2285	القادسية	
AL-Muthanna	3458	1838	1620	44	140	102	140	263	268	612	460	817	612	المثنى	
Wasit	7403	3548	3855	65	137	144	273	396	499	973	1058	1970	1888	واسط	
Thi-Qar	17772	8583	9189	225	463	571	882	1137	1612	2673	2685	3977	3547	ذي قار	
Maysan	5750	2685	3065	87	120	196	418	336	728	906	918	1160	881	ميسان	
Al-Basrah	17548	8497	9051	147	238	362	685	825	1368	2421	2649	4742	4111	البصرة	
Total	196783	101217	95566	2834	3423	5344	7407	11652	14360	27167	26641	54220	43735	المجموع	

عدد طلبة الصف الرابع الاديبي حسب العمر والجنس والمحافظه في مدارس التعليم الثانوي (الحكومية والاهلية والدينية)(الصباحي والمسائي) للعام الدراسي 2017/2018

NO. of students at literary / fourth grade by age, sex, governorate at secondary schools (governmental ,private and religious) (morning and evening) for the academic year 2017/2018

Table (18)

جدول (18)

Governorate	المجموع		عمر 19 سنة		عمر 18 سنة		عمر 17 سنة		عمر 16 سنة		عمر 15 سنة		المحافظة		
	total		age of 19		age of 18		age of 17		age of 16		age of 15				
	مجموع	إناث	ذكور	إناث	ذكور	إناث	ذكور	إناث	ذكور	إناث	ذكور	إناث		ذكور	
	total	female	male	female	male	female	male	female	male	female	male	female	male		
Nineveh	4130	1887	2243	177	234	220	388	389	443	576	630	525	548	نينوى	
Salah AL-Deen	10649	4910	5739	587	831	716	1203	880	593	1670	1824	1057	1288	صلاح الدين	
Kirkuk	2726	1575	1151	102	106	102	119	217	176	416	283	738	467	كركوك	
Diala	6566	3191	3375	145	210	238	314	444	580	836	839	1528	1432	ديالى	
Baghdad	Al- Ressafa / 1	5323	2818	2505	115	186	170	204	359	328	727	588	1447	1199	الرصافة / 1
	Al- Ressafa / 2	8438	4207	4231	158	260	233	406	510	669	1016	1044	2290	1852	الرصافة / 2
	Al- Ressafa / 3	3617	1626	1991	70	151	153	202	316	422	504	606	583	610	الرصافة / 3
	AL-Karkh / 1	2918	1536	1382	62	76	82	121	187	207	433	406	772	572	الكرخ / 1
	AL-Karkh / 2	5653	3136	2517	115	170	133	185	342	302	664	526	1882	1334	الكرخ / 2
	AL-Karkh / 3	3774	1967	1807	58	102	129	194	314	331	570	539	896	641	الكرخ / 3
AL-Anbar	4916	2415	2501	250	274	227	297	440	444	587	701	911	785	الانبار	
Babylon	4902	2410	2492	72	231	207	245	339	465	695	698	1097	853	بابل	
Kerbala	3103	1615	1488	136	157	148	223	321	289	524	403	486	416	كربلاء	
Al-Najaf	4017	2060	1957	164	352	225	324	367	355	603	458	701	468	النجف	
Al-Qadisiya	3081	1445	1636	115	254	144	266	288	354	372	396	526	366	القادسية	
AL-Muthanna	2338	1124	1214	65	117	93	196	223	254	343	301	400	346	المثنى	
Wasit	4002	1748	2254	102	266	143	252	320	453	495	620	688	663	واسط	
Thi-Qar	3482	1717	1765	108	187	179	272	354	397	493	432	583	477	ذي قار	
Maysan	3452	1563	1889	74	161	156	159	214	360	517	413	602	796	ميسان	
Al-Basrah	7414	4380	3034	161	288	350	433	679	526	1381	785	1809	1002	البصرة	
Total	94501	47330	47171	2836	4613	4048	6003	7503	7948	13422	12492	19521	16115	المجموع	

عدد طلبة الصف الخامس العلمي الكلي (الاحيائي والتطبيقي) حسب العمر والجنس والمحافظة في مدارس التعليم الثانوي (الحكومية والاهلية والدينية) (الصباحي والمسائي) للعام الدراسي 2017/2018

NO.of students at scientific / total fifth grade (Biological&Applicable) by age, sex,governorate at secondary schools (governmental ,private and religious) (morning and evening) for the academic year 2017/2018

Table (19)

جدول (19)

Governorate	المجموع		عمر 20 سنة		عمر 19 سنة		عمر 18 سنة		عمر 17 سنة		عمر 16 سنة		المحافظة		
	total		age of 20		age of 19		age of 18		age of 17		age of 16				
	مجموع	إناث	ذكور	إناث	ذكور	إناث	ذكور	إناث	ذكور	إناث	ذكور	إناث		ذكور	
	total	female	male	female	male	female	male	female	male	female	male	female	male		
Nineveh	3705	1378	2327	89	117	116	212	221	413	394	820	558	765	نينوى	
Salah AL-Deen	9207	4469	4738	427	1207	506	496	526	545	1423	1183	1587	1307	صلاح الدين	
Kirkuk	8738	4407	4331	86	147	217	379	370	569	1128	1075	2606	2161	كركوك	
Diala	10370	5211	5159	98	124	189	366	520	678	1117	1285	3287	2706	ديالى	
Baghdad	Al- Ressaifa / 1	7621	3980	3641	57	63	94	210	281	358	795	766	2753	2244	الرصافة / 1
	Al- Ressaifa / 2	11389	5931	5458	96	158	186	265	566	649	1013	1038	4070	3348	الرصافة / 2
	Al- Ressaifa / 3	4531	2278	2253	82	101	125	201	267	464	694	819	1110	668	الرصافة / 3
	AL-Karkh / 1	7239	3526	3713	52	85	102	174	172	432	703	651	2497	2371	الكرخ / 1
	AL-Karkh / 2	9377	5135	4242	74	143	137	147	367	402	1011	786	3546	2764	الكرخ / 2
	AL-Karkh / 3	5836	3154	2682	53	74	157	242	314	415	834	842	1796	1109	الكرخ / 3
AL-Anbar	9172	4481	4691	182	360	376	447	777	836	1153	1303	1993	1745	الانبار	
Babylon	16264	7678	8586	169	314	291	745	760	1240	2258	2521	4200	3766	بابل	
Kerbala	9985	5210	4775	202	450	339	477	566	804	1342	1256	2761	1788	كربلاء	
Al-Najaf	11583	6014	5569	237	350	298	502	692	967	2139	1585	2648	2165	النجف	
Al-Qadisiya	10292	5175	5117	316	485	484	690	790	956	1369	1425	2216	1561	القادسية	
AL-Muthanna	4309	2076	2233	71	205	226	354	370	438	681	502	728	734	المتن	
Wasit	7201	3289	3912	140	234	151	446	393	485	912	1081	1693	1666	واسط	
Thi-Qar	16959	8298	8661	265	571	588	966	1121	1531	2332	2442	3992	3151	ذي قار	
Maysan	5658	2554	3104	77	233	129	228	336	416	677	863	1335	1364	ميسان	
Al-Basrah	18227	8679	9548	278	442	525	813	1128	1415	2582	2531	4166	4347	البيصرة	
Total	187663	92923	94740	3051	5863	5236	8360	10537	14013	24557	24774	49542	41730	المجموع	

عدد طلبة الصف الخامس العلمي (الاحيائي) حسب العمر والجنس والمحافظه في مدارس التعليم الثانوي (الحكومية والاهلية والدينية)(الصباحي والمسائي) للعام الدراسي 2017/2018

No.of students at scientific / fifth grade (biological) by age, sex,governorate at secondary schools (governmental ,private and religious) (morning and evening) for the academic year 2017/2018

Table(19) con .

تابع جدول (19)

Governorate	المجموع total	عمر 20 سنة		عمر 19 سنة		عمر 18 سنة		عمر 17 سنة		عمر 16 سنة		المحافظة			
		age of 20		age of 19		age of 18		age of 17		age of 16					
		مجموع total	إناث female	ذكور male	إناث female	ذكور male	إناث female	ذكور male	إناث female	ذكور male	إناث female		ذكور male		
Nineveh	2830	1193	1637	71	87	103	162	197	304	344	578	478	506	نينوى	
Salah AL-Deen	6788	3607	3181	260	816	366	224	270	328	1255	805	1456	1008	صلاح الدين	
Kirkuk	6026	3439	2587	65	62	163	192	283	311	864	632	2064	1390	كركوك	
Diala	8863	4838	4025	92	93	163	288	476	511	1037	992	3070	2141	ديالى	
Baghdad	AL- Ressafa / 1	2158	762	1396	14	39	28	84	73	178	141	311	506	784	الرصافة / 1
	AL- Ressafa / 2	3727	1337	2390	19	71	36	149	173	315	184	454	925	1401	الرصافة / 2
	AL- Ressafa / 3	3356	1889	1467	65	53	101	124	198	305	542	540	983	445	الرصافة / 3
	AL-Karkh / 1	5351	2944	2407	37	64	71	106	126	235	573	431	2137	1571	الكرخ / 1
	AL-Karkh / 2	6287	3960	2327	55	43	102	72	284	189	779	406	2740	1617	الكرخ / 2
	AL-Karkh / 3	4419	2694	1725	36	31	119	149	258	252	702	531	1579	762	الكرخ / 3
AL-Anbar	7025	3871	3154	157	206	310	299	642	550	1018	920	1744	1179	الانبار	
Babylon	13216	6691	6525	134	202	231	581	642	951	1986	1906	3698	2885	بابل	
Kerbala	7268	4262	3006	137	201	244	265	435	453	1040	812	2406	1275	كربلاء	
Al-Najaf	9509	5359	4150	206	219	253	328	585	713	1936	1210	2379	1680	النجف	
Al-Qadisiya	6760	3674	3086	167	138	321	337	475	664	1015	931	1696	1016	القادسية	
AL-Muthanna	3085	1780	1305	51	84	201	208	299	234	571	293	658	486	المتن	
Wasit	6028	3043	2985	125	169	129	320	359	371	868	805	1562	1320	واسط	
Thi-Qar	12553	6647	5906	199	337	432	582	875	953	1904	1708	3237	2326	ذي قار	
Maysan	2849	1265	1584	31	126	54	103	152	215	328	474	700	666	ميسان	
Al-Basrah	8427	5483	2944	161	62	289	176	673	344	1638	793	2722	1569	البصرة	
Total	126525	68738	57787	2082	3103	3716	4749	7475	8376	18725	15532	36740	26027	المجموع	

عدد طلبة الصف الخامس العلمي (التطبيقي) حسب العمر والجنس والمحافظه في مدارس التعليم الثانوي (الحكومية والاهلية والدينية) (الصباحي والمسائي) للعام الدراسي 2017/2018

No.of students at scientific / fifth grade (applicable) by age, sex,governorate at secondary schools (governmental ,private and religious) (morning and evening) for the academic year 2017/2018

Table (19) con.

تابع جدول (19)

Governorate	المجموع		عمر 20 سنة		عمر 19 سنة		عمر 18 سنة		عمر 17 سنة		عمر 16 سنة		المحافظة		
	total		age of 20		age of 19		age of 18		age of 17		age of 16				
	مجموع	إناث	ذكور	إناث	ذكور	إناث	ذكور	إناث	ذكور	إناث	ذكور	إناث		ذكور	
	total	female	male	female	male	female	male	female	male	female	male	female	male		
Nineveh	875	185	690	18	30	13	50	24	109	50	242	80	259	نينوى	
Salah AL-Deen	2419	862	1557	167	391	140	272	256	217	168	378	131	299	صلاح الدين	
Kirkuk	2712	968	1744	21	85	54	187	87	258	264	443	542	771	كركوك	
Diala	1507	373	1134	6	31	26	78	44	167	80	293	217	565	ديالى	
Baghdad	Al- Ressafa / 1	5463	3218	2245	43	24	66	126	208	180	654	455	2247	1460	الرصافة / 1
	Al- Ressafa / 2	7662	4594	3068	77	87	150	116	393	334	829	584	3145	1947	الرصافة / 2
	Al- Ressafa / 3	1175	389	786	17	48	24	77	69	159	152	279	127	223	الرصافة / 3
	AL-Karkh / 1	1888	582	1306	15	21	31	68	46	197	130	220	360	800	الكرخ / 1
	AL-Karkh / 2	3090	1175	1915	19	100	35	75	83	213	232	380	806	1147	الكرخ / 2
	AL-Karkh / 3	1417	460	957	17	43	38	93	56	163	132	311	217	347	الكرخ / 3
AL-Anbar	2147	610	1537	25	154	66	148	135	286	135	383	249	566	الانبار	
Babylon	3048	987	2061	35	112	60	164	118	289	272	615	502	881	بابل	
Kerbala	2717	948	1769	65	249	95	212	131	351	302	444	355	513	كربلاء	
Al-Najaf	2074	655	1419	31	131	45	174	107	254	203	375	269	485	النجف	
Al-Qadisiya	3532	1501	2031	149	347	163	353	315	292	354	494	520	545	القادسية	
AL-Muthanna	1224	296	928	20	121	25	146	71	204	110	209	70	248	المتن	
Wasit	1173	246	927	15	65	22	126	34	114	44	276	131	346	واسط	
Thi-Qar	4406	1651	2755	66	234	156	384	246	578	428	734	755	825	ذي قار	
Maysan	2809	1289	1520	46	107	75	125	184	201	349	389	635	698	ميسان	
Al-Basrah	9800	3196	6604	117	380	236	637	455	1071	944	1738	1444	2778	البصرة	
Total	61138	24185	36953	969	2760	1520	3611	3062	5637	5832	9242	12802	15703	المجموع	

عدد طلبة الصف الخامس الادبي حسب العمر والجنس والمحافظه في مدارس التعليم الثانوي (الحكومية والاهلية والدينية) (الصباحي والمسائي) للعام الدراسي 2017/2018

No. of students at literary / fifth grade by age, sex, governorate at secondary schools (governmental ,private and religious) (morning and evening) for the academic year 2017/2018

Table (20)

جدول (20)

Governorate	المجموع total	عمر 20 سنة		عمر 19 سنة		عمر 18 سنة		عمر 17 سنة		عمر 16 سنة		المحافظة			
		age of 20		age of 19		age of 18		age of 17		age of 16					
		مجموع total	إناث female	ذكور male	إناث female	ذكور male	إناث female	ذكور male	إناث female	ذكور male	إناث female		ذكور male		
Nineveh	1109	326	783	31	97	45	104	70	196	71	214	109	172	نينوى	
Salah AL-Deen	5265	2742	2523	986	300	327	308	243	260	352	713	834	942	صلاح الدين	
Kirkuk	3656	1897	1759	105	176	143	183	235	315	540	377	874	708	كركوك	
Diala	6637	3195	3442	138	237	238	386	466	589	767	839	1586	1391	ديالى	
Baghdad	Al- Ressafa / 1	5334	2699	2635	121	216	155	272	264	432	675	753	1484	962	الرصافة / 1
	Al- Ressafa / 2	8104	3894	4210	148	266	216	415	457	680	810	982	2263	1867	الرصافة / 2
	Al- Ressafa / 3	3858	1740	2118	111	224	176	284	324	473	496	596	633	541	الرصافة / 3
	AL-Karkh / 1	3624	1751	1873	123	133	114	256	191	340	451	414	872	730	الكرخ / 1
	AL-Karkh / 2	6714	3572	3142	163	364	174	271	392	394	827	688	2016	1425	الكرخ / 2
	AL-Karkh / 3	4252	2057	2195	101	252	158	284	327	370	603	565	868	724	الكرخ / 3
AL-Anbar	4427	1887	2540	124	321	189	378	300	434	494	637	780	770	الانبار	
Babylon	6459	2636	3823	137	451	191	440	365	710	690	1097	1253	1125	بابل	
Kerbala	3341	1543	1798	124	308	191	275	261	342	504	446	463	427	كربلاء	
Al-Najaf	3828	1856	1972	161	306	218	311	331	386	535	511	611	458	النجف	
Al-Qadisiya	3289	1448	1841	206	309	155	302	231	375	274	379	582	476	القادسية	
AL-Muthanna	2744	1183	1561	94	301	160	254	262	375	371	352	296	279	المثنى	
Wasit	4097	1657	2440	126	342	213	326	290	478	416	650	612	644	واسط	
Thi-Qar	3801	1722	2079	157	311	209	404	374	387	462	464	520	513	ذي قار	
Maysan	3153	1404	1749	73	398	88	160	181	267	387	387	675	537	ميسان	
Al-Basrah	7627	4068	3559	218	516	329	431	721	614	1209	879	1591	1119	البصرة	
Total	91319	43277	48042	3447	5828	3689	6044	6285	8417	10934	11943	18922	15810	المجموع	

عدد طلبة الصف السادس العلمي الكلي (الاحيائي و التطبيقي) حسب العمر والجنس والمحافظه في مدارس التعليم الثانوي (الحكومية والاهلية والدينية) (الصباحي والمسائي) للعام الدراسي 2017/2018

No. of students at scientific /total sixth grade (Biological& Applicable) by age, sex,governorate at secondary schools (governmental ,private and religious) (morning and evening) for the academic year 2017/2018

Table (21)

جدول (21)

Governorate	المجموع		عمر 21 سنة		عمر 20 سنة		عمر 19 سنة		عمر 18 سنة		عمر 17 سنة		المحافظة		
	total		age of 21		age of 20		age of 19		age of 18		age of 17				
	مجموع	إناث	ذكور	إناث	ذكور	إناث	ذكور	إناث	ذكور	إناث	ذكور	إناث		ذكور	
	total	female	male	female	male	female	male	female	male	female	male	female	male		
	27464	11604	15860	1578	2995	1623	3401	2223	3270	3284	3580	2896	2614	نينوى	
Salah AL-Deen	9925	4818	5107	429	1559	436	1225	368	811	1612	538	1973	974	صلاح الدين	
Kirkuk	12501	5870	6631	292	547	481	804	730	1234	1621	1501	2746	2545	كركوك	
Diala	13959	6674	7285	306	446	526	819	893	1337	1817	1785	3132	2898	ديالى	
Baghdad	Al- Ressafa / 1	9603	4701	4902	118	329	323	472	539	717	1163	1083	2558	2301	الرصافة / 1
	Al- Ressafa / 2	14740	6937	7803	240	760	363	647	637	1055	1609	1626	4088	3715	الرصافة / 2
	Al- Ressafa / 3	5944	2725	3219	205	454	301	374	495	672	750	871	974	848	الرصافة / 3
	AL-Karkh / 1	8975	4201	4774	186	243	196	379	458	763	1029	1286	2332	2103	الكرخ / 1
	AL-Karkh / 2	12075	6000	6075	302	370	569	824	624	738	1363	1156	3142	2987	الكرخ / 2
	AL-Karkh / 3	7290	3543	3747	94	253	234	497	486	745	1066	1089	1663	1163	الكرخ / 3
AL-Anbar	12364	5511	6853	638	1199	554	1002	965	1366	1431	1472	1923	1814	الانبار	
Babylon	23146	9988	13158	369	1380	635	1605	1325	2198	2640	3518	5019	4457	بابل	
Kerbala	13654	6445	7209	623	1390	550	851	990	1380	1656	1629	2626	1959	كربلاء	
Al-Najaf	17095	7653	9442	469	1826	749	1290	1375	1620	2352	1988	2708	2718	النجف	
Al-Qadisiya	13905	6354	7551	692	980	1012	1101	1285	1417	1527	1962	1838	2091	القادسية	
AL-Muthanna	7486	3125	4361	171	808	520	689	625	904	752	1002	1057	958	المثنى	
Wasit	10349	4291	6058	223	1036	435	883	727	895	1242	1346	1664	1898	واسط	
Thi-Qar	25501	10646	14855	564	2069	1244	2401	1859	2895	3250	3792	3729	3698	ذي قار	
Maysan	7086	2944	4142	170	1046	308	501	455	619	773	912	1238	1064	ميسان	
Al-Basrah	26033	10668	15365	577	1768	743	1933	1872	2496	2974	3780	4502	5388	البصرة	
Total	279095	124698	154397	8246	21458	11802	21698	18931	27132	33911	35916	51808	48193	المجموع	

عدد طلبة الصف السادس العلمي (الاحيائي) حسب العمر والجنس والمحافظه في مدارس التعليم الثانوي (الحكومية والاهلية والدينية) (الصباحي والمسائي) للعام الدراسي 2018/2017

No. of students at scientific / sixth grade (biological) by age, sex,governorate at secondary schools (governmental ,private and religious) (morning and evening) for the academic year 2017/2018

Table (21) con .

تابع جدول (21)

Governorate	المجموع total	عمر 21 سنة		عمر 20 سنة		عمر 19 سنة		عمر 18 سنة		عمر 17 سنة		المحافظة			
		age of 21		age of 20		age of 19		age of 18		age of 17					
		مجموع total	إناث female	ذكور male	إناث female	ذكور male	إناث female	ذكور male	إناث female	ذكور male	إناث female		ذكور male		
	19300	9376	9924	1255	1746	1319	1974	1777	2130	2691	2449	2334	1625	نينوى	
Salah AL-Deen	6659	3805	2854	289	964	324	470	238	547	1289	276	1665	597	صلاح الدين	
Kirkuk	7328	3922	3406	163	256	302	360	452	625	1082	822	1923	1343	كركوك	
Diala	9562	4983	4579	213	238	326	472	624	848	1361	1104	2459	1917	ديالى	
Baghdad	AL- Ressafa / 1	3599	1248	2351	33	190	112	259	158	379	296	528	649	995	الرصافة / 1
	AL- Ressafa / 2	6250	2351	3899	72	408	116	365	198	584	761	1430	1781	1781	الرصافة / 2
	AL- Ressafa / 3	3775	2012	1763	135	232	184	202	355	365	575	483	763	481	الرصافة / 3
	AL-Karkh / 1	5805	3212	2593	103	74	123	168	343	408	756	753	1887	1190	الكرخ / 1
	AL-Karkh / 2	6963	4265	2698	213	62	380	303	419	320	971	562	2282	1451	الكرخ / 2
	AL-Karkh / 3	4849	2759	2090	63	92	169	253	362	413	804	620	1361	712	الكرخ / 3
AL-Anbar	9417	4716	4701	490	846	463	679	829	902	1254	1004	1680	1270	الانبار	
Babylon	14715	6980	7735	221	614	398	946	854	1256	1852	2081	3655	2838	بابل	
Kerbala	7671	4115	3556	358	516	270	318	514	653	1067	904	1906	1165	كربلاء	
Al-Najaf	11268	5769	5499	346	892	541	681	987	894	1874	1163	2021	1869	النجف	
Al-Qadisiya	9064	4523	4541	583	505	819	698	996	821	1035	1101	1090	1416	القادسية	
AL-Muthanna	3983	2039	1944	80	291	353	278	375	380	474	482	757	513	المثنى	
Wasit	7128	3456	3672	161	505	340	531	552	555	1030	810	1373	1271	واسط	
Thi-Qar	15173	7461	7712	351	1046	837	1165	1260	1494	2297	1993	2716	2014	ذي قار	
Maysan	3815	1548	2267	105	728	136	300	224	308	381	415	702	516	ميسان	
Al-Basrah	9647	5799	3848	247	370	332	384	914	621	1539	922	2767	1551	البصرة	
Total	165971	84339	81632	5481	10575	7844	10806	12431	14503	23163	19233	35420	26515	المجموع	

عدد طلبة الصف السادس العلمي (التطبيقي) حسب العمر والجنس والمحافظه في مدارس التعليم الثانوي (الحكومية والاهلية والدينية) (الصباحي والمسائي) للعام الدراسي 2018/2017

No. of students at scientific / sixth grade (applicable) by age, sex,governorate at secondary schools (governmental ,private and religious) (morning and evening) for the academic year 2017/2018

Table (21) con .

تابع جدول (21)

Governorate	المجموع		عمر 21 سنة		عمر 20 سنة		عمر 19 سنة		عمر 18 سنة		عمر 17 سنة		المحافظة		
	total	total	age of 21		age of 20		age of 19		age of 18		age of 17				
	مجموع	إناث	ذكور	إناث	ذكور	إناث	ذكور	إناث	ذكور	إناث	ذكور	إناث		ذكور	
	total	female	male	female	male	female	male	female	male	female	male	female	male		
	8164	2228	5936	323	1249	304	1427	446	1140	593	1131	562	989	نينوى	
Salah AL-Deen	3266	1013	2253	140	595	112	755	130	264	323	262	308	377	صلاح الدين	
Kirkuk	5173	1948	3225	129	291	179	444	278	609	539	679	823	1202	كركوك	
Diala	4397	1691	2706	93	208	200	347	269	489	456	681	673	981	ديالى	
Baghdad	AL- Ressafa / 1	6004	3453	2551	85	139	211	213	381	338	867	555	1909	1306	الرصافة / 1
	AL- Ressafa / 2	8490	4586	3904	168	352	247	282	439	471	1074	865	2658	1934	الرصافة / 2
	AL- Ressafa / 3	2169	713	1456	70	222	117	172	140	307	175	388	211	367	الرصافة / 3
	AL-Karkh / 1	3170	989	2181	83	169	73	211	115	355	273	533	445	913	الكرخ / 1
	AL-Karkh / 2	5112	1735	3377	89	308	189	521	205	418	392	594	860	1536	الكرخ / 2
	AL-Karkh / 3	2441	784	1657	31	161	65	244	124	332	262	469	302	451	الكرخ / 3
AL-Anbar	2947	795	2152	148	353	91	323	136	464	177	468	243	544	الانبار	
Babylon	8431	3008	5423	148	766	237	659	471	942	788	1437	1364	1619	بابل	
Kerbala	5983	2330	3653	265	874	280	533	476	727	589	725	720	794	كربلاء	
Al-Najaf	5827	1884	3943	123	934	208	609	388	726	478	825	687	849	النجف	
Al-Qadisiya	4841	1831	3010	109	475	193	403	289	596	492	861	748	675	القادسية	
AL-Muthanna	3503	1086	2417	91	517	167	411	250	524	278	520	300	445	المثنى	
Wasit	3221	835	2386	62	531	95	352	175	340	212	536	291	627	واسط	
Thi-Qar	10328	3185	7143	213	1023	407	1236	599	1401	953	1799	1013	1684	ذي قار	
Maysan	3271	1396	1875	65	318	172	201	231	311	392	497	536	548	ميسان	
Al-Basrah	16386	4869	11517	330	1398	411	1549	958	1875	1435	2858	1735	3837	البصرة	
Total	113124	40359	72765	2765	10883	3958	10892	6500	12629	10748	16683	16388	21678	المجموع	

عدد طلبة الصف السادس الاعداس حسب العمر والجنس والمحافظه في مدارس التعليم الثانوي (الحكومية والاهلية والدينية) (الصباحي والمسائي) للعام الدراسي 2017/2018

No. of students at literary / sixth grade by age, sex, governorate at secondary schools (governmental ,private and religious) (morning and evening) for the academic year 2017/2018

Table (22)

جدول (22)

Governorate	المجموع total	عمر 17 سنة		عمر 18 سنة		عمر 19 سنة		عمر 20 سنة		عمر 21 سنة		المحافظة			
		age of 17		age of 18		age of 19		age of 20		age of 21					
		إناث	ذكور	إناث	ذكور	إناث	ذكور	إناث	ذكور	إناث	ذكور				
مجموع	إناث	ذكور	إناث	ذكور	إناث	ذكور	إناث	ذكور	إناث	ذكور	المحافظة				
total	female	male	female	male	female	male	female	male	female	male					
Nineveh	9792	3271	6521	644	1904	508	1260	587	1334	805	1095	727	928	نينوى	
Salah AL-Deen	6897	2672	4225	466	527	422	333	410	1218	612	999	762	1148	صلاح الدين	
Kirkuk	5676	2564	3112	257	788	262	432	377	503	655	548	1013	841	كركوك	
Diala	8736	3860	4876	351	494	391	638	620	860	999	1065	1499	1819	ديالى	
Baghdad	Al- Ressafa / 1	6792	3293	3499	208	474	272	517	485	633	917	696	1411	1179	الرصافة / 1
	Al- Ressafa / 2	9748	4462	5286	286	639	311	697	523	851	1057	1053	2285	2046	الرصافة / 2
	Al- Ressafa / 3	4211	1813	2398	181	251	239	314	324	544	507	663	562	626	الرصافة / 3
	AL-Karkh / 1	4356	1936	2420	234	388	209	430	270	403	448	517	775	682	الكرخ / 1
	AL-Karkh / 2	9644	4041	5603	345	1184	345	792	537	828	862	1041	1952	1758	الكرخ / 2
	AL-Karkh / 3	4650	2035	2615	169	399	193	434	320	472	576	613	777	697	الكرخ / 3
AL-Anbar	7876	2665	5211	616	1522	313	996	412	955	619	885	705	853	الانبار	
Babylon	9005	3369	5636	268	851	333	810	519	1116	838	1320	1411	1539	بابل	
Kerbala	4191	1802	2389	214	607	258	362	325	510	487	531	518	379	كربلاء	
Al-Najaf	5021	2066	2955	207	797	273	557	342	604	545	542	699	455	النجف	
Al-Qadisiya	4406	1544	2862	148	788	170	521	272	487	392	530	562	536	القادسية	
AL-Muthanna	4388	1570	2818	245	879	285	494	313	587	416	535	311	323	المتن	
Wasit	5204	1936	3268	164	629	212	652	383	631	497	626	680	730	واسط	
Thi-Qar	5399	2195	3204	186	772	315	641	433	578	585	594	676	619	ذي قار	
Maysan	3737	1812	1925	160	605	173	331	333	320	550	379	596	290	ميسان	
Al-Basrah	9037	4459	4578	410	945	522	785	813	825	1140	958	1574	1065	البصرة	
Total	128766	53365	75401	5759	15443	6006	11996	8598	14259	13507	15190	19495	18513	المجموع	

عدد الطلبة الموجودين حسب الصف والجنس والمحافظة في مدارس التعليم الثانوي (الحكومية والاهلية والدينية) (الصباحي والمسائي) للعام الدراسي 2017/2018

No. of admitted students by grade and sex at secondary schools (governmental ,private and religious) (morning and evening) for the academic year 2017/2018

Table (23)

جدول (23)

Governorate	الرابع الادبي		الرابع العلمي		مجموع المرحلة المتوسطة			الثالث متوسط		الثاني متوسط		الاول متوسط		المحافظة	
	literary / fourth		scientific / fourth		total of intermediate grade			third intermediate		second intermediate		first intermediate			
	اناث female	ذكور male	اناث female	ذكور male	المجموع total	إناث female	ذكور male	اناث female	ذكور male	اناث female	ذكور male	اناث female	ذكور male		
Nineveh	1887	2243	7280	6959	128966	50433	78533	20669	35785	3258	6177	26506	36571	نينوى	
Salah AL-Deen	4910	5739	6094	5782	87933	33653	54280	7817	17414	10986	14872	14850	21994	صلاح الدين	
Kirkuk	1575	1151	4062	3616	72768	31161	41607	9160	14123	9443	11740	12558	15744	كركوك	
Diala	3191	3375	5707	5196	102402	45078	57324	14126	19192	14400	17483	16552	20649	ديالى	
Baghdad	Al- Ressafa / 1	2818	2505	4213	3614	86662	39686	46976	11377	15030	12553	14061	15756	17885	الرصافة / 1
	Al- Ressafa / 2	4207	4231	6000	5515	145981	63332	82649	17573	24791	19600	24665	26159	33193	الرصافة / 2
	Al- Ressafa / 3	1626	1991	2383	2457	66211	28809	37402	7347	11127	8981	10849	12481	15426	الرصافة / 3
	AL-Karkh / 1	1536	1382	3223	3272	60550	25100	35450	7651	11296	7850	10334	9599	13820	الكرخ / 1
	AL-Karkh / 2	3136	2517	4842	3747	107324	47745	59579	15046	21954	15053	17310	17646	20315	الكرخ / 2
	AL-Karkh / 3	1967	1807	3165	2492	70801	31287	39514	9080	12432	9556	11361	12651	15721	الكرخ / 3
AL-Anbar	2415	2501	4647	4356	89094	36162	52932	12328	21464	10528	14223	13306	17245	الانبار	
Babylon	2410	2492	7429	7178	134781	55535	79246	16666	24702	17795	23723	21074	30821	بابل	
Kerbala	1615	1488	4973	3951	81352	36923	44429	10575	12921	11644	13438	14704	18070	كربلاء	
Al-Najaf	2060	1957	6279	5721	101782	44983	56799	13511	17822	14534	17172	16938	21805	النجف	
Al-Qadisiya	1445	1636	5769	4930	89636	37936	51700	10966	14556	11497	14940	15473	22204	القادسية	
AL-Muthanna	1124	1214	1838	1620	49277	20689	28588	6215	9067	6536	8666	7938	10855	المتنى	
Wasit	1748	2254	3548	3855	76905	31377	45528	9068	13529	10183	14220	12126	17779	واسط	
Thi-Qar	1717	1765	8583	9189	135044	56984	78060	15569	23088	18941	24583	22474	30389	ذي قار	
Maysan	1563	1889	2685	3065	62436	24363	38073	6780	10332	7119	10015	10464	17726	ميسان	
Al-Basrah	4380	3034	8497	9051	205507	86757	118750	22181	35595	27672	35650	36904	47505	البصرة	
Total	47330	47171	101217	95566	1955412	827993	1127419	243705	366220	248129	315482	336159	445717	المجموع	

Table(23)con.

تابع جدول (23)

Governorate	المجموع الكلي للمرحلة الثانوية			مجموع المرحلة الإعدادية			السادس الاديبي		السادس العلمي (تطبيقي)		السادس العلمي (احيائي)		الخامس الاديبي		الخامس العلمي (تطبيقي)		الخامس العلمي (احيائي)		المحافظة	
	total of secondary grade			total of preparatory grade			literary / sixth		scientific / sixth (Applicable)		scientific / sixth (Biological)		literary / fifth		fifth(Applicable)		fifth (Biological)			
	المجموع	إناث	ذكور	المجموع	إناث	ذكور	إناث	ذكور	إناث	ذكور	إناث	ذكور	إناث	ذكور	إناث	ذكور	إناث	ذكور		
total	female	male	total	female	male	female	male	female	male	female	male	female	male	female	male	female	male	female	male	
Nineveh	189405	76179	113226	60439	25746	34693	3271	6521	2228	5936	9376	9924	326	783	185	690	1193	1637	نينوى	
Salah AL-Deen	141752	59358	82394	53819	25705	28114	2672	4225	1013	2253	3805	2854	2742	2523	862	1557	3607	3181	صلاح الدين	
Kirkuk	113743	51536	62207	40975	20375	20600	2564	3112	1948	3225	3922	3406	1897	1759	968	1744	3439	2587	كركوك	
Diala	159573	72916	86657	57171	27838	29333	3860	4876	1691	2706	4983	4579	3195	3442	373	1134	4838	4025	ديالى	
Baghdad	Al- Ressafa / 1	129162	61390	67772	42500	21704	20796	3293	3499	3453	2551	1248	2351	2699	2635	3218	2245	762	1396	الرصافة / 1
	Al- Ressafa / 2	209915	94763	115152	63934	31431	32503	4462	5286	4586	3904	2351	3899	3894	4210	4594	3068	1337	2390	الرصافة / 2
	Al- Ressafa / 3	93212	41374	51838	27001	12565	14436	1813	2398	713	1456	2012	1763	1740	2118	389	786	1889	1467	الرصافة / 3
	AL-Karkh / 1	94157	41273	52884	33607	16173	17434	1936	2420	989	2181	3212	2593	1751	1873	582	1306	2944	2407	الكرخ / 1
	AL-Karkh / 2	159376	74471	84905	52052	26726	25326	4041	5603	1735	3377	4265	2698	3572	3142	1175	1915	3960	2327	الكرخ / 2
AL-Karkh / 3	102260	47208	55052	31459	15921	15538	2035	2615	784	1657	2759	2090	2057	2195	460	957	2694	1725	الكرخ / 3	
AL-Anbar	136852	57768	79084	47758	21606	26152	2665	5211	795	2152	4716	4701	1887	2540	610	1537	3871	3154	الانبار	
Babylon	209164	89045	120119	74383	33510	40873	3369	5636	3008	5423	6980	7735	2636	3823	987	2061	6691	6525	بابل	
Kerbala	124550	58511	66039	43198	21588	21610	1802	2389	2330	3653	4115	3556	1543	1798	948	1769	4262	3006	كربلاء	
Al-Najaf	155326	70911	84415	53544	25928	27616	2066	2955	1884	3943	5769	5499	1856	1972	655	1419	5359	4150	النجف	
Al-Qadisiya	135308	59671	75637	45672	21735	23937	1544	2862	1831	3010	4523	4541	1448	1841	1501	2031	3674	3086	القادسية	
AL-Muthanna	74000	31605	42395	24723	10916	13807	1570	2818	1086	2417	2039	1944	1183	1561	296	928	1780	1305	المتنى	
Wasit	115161	47846	67315	38256	16469	21787	1936	3268	835	2386	3456	3672	1657	2440	246	927	3043	2985	واسط	
Thi-Qar	207958	90145	117813	72914	33161	39753	2195	3204	3185	7143	7461	7712	1722	2079	1651	2755	6647	5906	ذي قار	
Maysan	91272	37325	53947	28836	12962	15874	1812	1925	1396	1875	1548	2267	1404	1749	1289	1520	1265	1584	ميسان	
Al-Basrah	291393	127508	163885	85886	40751	45135	4459	4578	4869	11517	5799	3848	4068	3559	3196	6604	5483	2944	البصرة	
Total	2933539	1290803	1642736	978127	462810	515317	53365	75401	40359	72765	84339	81632	43277	48042	24185	36953	68738	57787	المجموع	

عدد الطلبة الموجودين حسب الصف والجنس والمحافظة في مدارس التعليم الثانوي (الحكومية والاهلية والدينية) (الصباحي فقط) للعام الدراسي 2017 / 2018

No. of enrolled students by age, grade and sex at secondary schools(govermental ,private and religious)(morning) for the academic year 2017/2018

جدول (24)

جدول (24)

Governorate	الرابع الادبي		الرابع العلمي		مجموع المرحلة المتوسطة			الثالث متوسط		الثاني متوسط		الاول متوسط		المحافظة	
	literary / fourth		scientific / fourth		total of intermediate grade			third intermediate		second intermediate		first intermediate			
	اناث female	ذكور male	اناث female	ذكور male	المجموع total	اناث female	ذكور male	اناث female	ذكور male	اناث female	ذكور male	اناث female	ذكور male		
Nineveh	1876	2216	7260	6944	121825	49985	71840	20421	31781	3186	5473	26378	34586	نينوى	
Salah AL-Deen	4701	5257	6004	5588	80845	32327	48518	7021	13721	10739	13950	14567	20847	صلاح الدين	
Kirkuk	1534	1056	3976	3574	67053	30156	36897	8694	11532	9167	10742	12295	14623	كركوك	
Diala	3138	3228	5687	5163	94844	44353	50491	13629	15455	14286	15964	16438	19072	ديالى	
Baghdad	Al- Ressafa / 1	2735	2225	4208	3552	79848	38618	41230	10857	11836	12294	12700	15467	16694	الرصافة / 1
	Al- Ressafa / 2	4095	3744	5970	5415	131999	61489	70510	16666	19534	19208	21384	25615	29592	الرصافة / 2
	Al- Ressafa / 3	1583	1807	2343	2417	61159	28552	32607	7217	8817	8924	9709	12411	14081	الرصافة / 3
	AL-Karkh / 1	1460	1299	3203	3272	54524	24003	30521	7062	8851	7592	9171	9349	12499	الكرخ / 1
	AL-Karkh / 2	3005	2287	4785	3687	96163	45476	50687	13766	16395	14624	15626	17086	18666	الكرخ / 2
	AL-Karkh / 3	1945	1522	3141	2467	63012	30472	32540	8753	9126	9336	9577	12383	13837	الكرخ / 3
AL-Anbar	2347	2218	4613	4101	79572	34936	44636	11257	15578	10429	13051	13250	16007	الانبار	
Babylon	2394	2246	7404	7097	126588	54704	71884	16262	21081	17583	21943	20859	28860	بابل	
Kerbala	1577	1352	4945	3887	74268	35983	38285	10224	10439	11381	11753	14378	16093	كربلاء	
Al-Najaf	2001	1594	6251	5562	92260	43631	48629	12786	13983	14228	15038	16617	19608	النجف	
Al-Qadisiya	1359	1488	5748	4858	81284	37273	44011	10517	11461	11410	12849	15346	19701	القادسية	
AL-Muthanna	1110	1162	1836	1595	45663	20213	25450	5944	7474	6455	7946	7814	10030	المثنى	
Wasit	1707	2100	3544	3809	70329	30626	39703	8674	10921	9994	12836	11958	15946	واسط	
Thi-Qar	1700	1630	8562	8986	123222	56189	67033	15222	18223	18764	21643	22203	27167	ذي قار	
Maysan	1547	1699	2681	3009	54204	23863	30341	6548	7794	7003	7845	10312	14702	ميسان	
Al-Basrah	4303	2585	8422	8676	184676	83938	100738	21185	27089	26761	31121	35992	42528	البصرة	
Total	46117	42715	100583	93659	1783338	806787	976551	232705	291091	243364	280321	330718	405139	المجموع	

تابع جدول (24)

Table(24) con .

Governorate	المجموع الكلي للمرحلة الثانوية			مجموع المرحلة الإعدادية			السادس الادبي		السادس العلمي (تطبيقي)		السادس العلمي (احيائي)		الخامس الادبي		الخامس العلمي (تطبيقي)		الخامس العلمي (احيائي)		المحافظة	
	total of secondary grade			total of preparatory grade			literary / sixth		scientific / sixth (Applicable)		scientific / sixth (Biological)		literary / fifth		scientific / fifth (Applicable)		scientific / fifth (Biological)			
	المجموع total	إناث female	ذكور male	المجموع total	إناث female	ذكور male	إناث female	ذكور male	إناث female	ذكور male	إناث female	ذكور male	إناث female	ذكور male	إناث female	ذكور male	إناث female	ذكور male		
Nineveh	179260	75177	104083	57435	25192	32243	3119	5406	2177	5383	9073	9225	317	752	184	681	1186	1636	نينوى	
Salah AL-Deen	129366	56733	72633	48521	24406	24115	2284	2461	901	1787	3551	2387	2605	2113	833	1466	3527	3056	صلاح الدين	
Kirkuk	105610	49870	55740	38557	19714	18843	2408	2440	1843	2827	3743	3118	1841	1608	957	1662	3412	2558	كركوك	
Diala	149944	71713	78231	55100	27360	27740	3732	4462	1609	2394	4852	4104	3146	3252	373	1129	4823	4008	ديالى	
Baghdad	AL- Ressafa / 1	119810	59830	59980	39962	21212	18750	3146	2794	3337	2313	1180	1969	2639	2374	3205	2188	762	1335	الرصافة / 1
	AL- Ressafa / 2	191468	92206	99262	59469	30717	28752	4232	4202	4519	3057	2207	3432	3802	3670	4592	2916	1300	2316	الرصافة / 2
	AL- Ressafa / 3	86468	40754	45714	25309	12202	13107	1733	2046	658	1231	1937	1526	1705	1891	389	747	1854	1442	الرصافة / 3
	AL-Karkh / 1	86303	39509	46794	31779	15506	16273	1687	1935	892	1864	3117	2484	1668	1720	571	1292	2908	2407	1 / الكرخ
	AL-Karkh / 2	143401	70873	72528	47238	25397	21841	3699	3974	1571	2629	3837	2451	3434	2722	1154	1764	3912	2327	2 / الكرخ
	AL-Karkh / 3	92055	46153	45902	29043	15681	13362	1977	1903	766	1249	2669	1830	2037	1829	458	867	2688	1695	3 / الكرخ
AL-Anbar	121717	55631	66086	42145	20695	21450	2279	3188	679	1699	4484	3848	1836	2077	610	1357	3847	2962	الانبار	
Babylon	197394	87718	109676	70806	33014	37792	3316	4919	2921	4658	6731	6958	2606	3522	980	1961	6662	6431	بابل	
Kerbala	114838	56990	57848	40570	21007	19563	1754	2022	2238	2963	3869	3151	1509	1625	907	1624	4208	2939	كربلاء	
Al-Najaf	142012	68755	73257	49752	25124	24628	1925	2373	1778	3276	5375	4791	1817	1653	651	1337	5326	4042	النجف	
Al-Qadisiya	124183	58556	65627	42899	21283	21616	1451	2144	1745	2476	4403	4151	1420	1521	1501	1973	3656	3005	القادسية	
AL-Muthanna	68322	30828	37494	22659	10615	12044	1492	2306	1011	1849	1947	1571	1167	1447	278	844	1774	1270	المتن	
Wasit	106509	46733	59776	36180	16107	20073	1868	2793	655	2019	3428	3239	1634	2293	231	878	3040	2942	واسط	
Thi-Qar	192217	88653	103564	68995	32464	36531	2107	2637	3100	6468	7070	6481	1679	1909	1624	2641	6622	5779	ذي قار	
Maysan	80377	36586	43791	26173	12723	13450	1747	1445	1353	1291	1466	1615	1379	1479	1285	1421	1265	1491	ميسان	
Al-Basrah	263669	123366	140303	78993	39428	39565	4132	3430	4531	9418	5523	3409	3989	3043	3116	6096	5412	2908	البيصرة	
Total	2694923	1256634	1438289	911585	449847	461738	50088	58880	38284	60851	80462	71740	42230	42500	23899	34844	68184	56549	المجموع	

عدد الطلبة الموجودين حسب الصف والجنس والمحافظة في مدارس التعليم الثانوي (الحكومية والاهلية والدينية) (المسائي فقط) للعام الدراسي 2017/2018

No. of enrolled students by age, grade and sex at secondary schools(govermental ,private and religious) (evening) for the academic year 2017/2018

Table(25)

جدول (25)

Governorate	الرابع الادبي		الرابع العلمي		مجموع المرحلة المتوسطة			الثالث متوسط		الثاني متوسط		الاول متوسط		المحافظة	
	literary / fourth grade		scientific / fourth grade		total of intermediate grade			third intermediate		second intermediate		first intermediate			
	اناث	ذكور	اناث	ذكور	المجموع	اناث	ذكور	اناث	ذكور	اناث	ذكور	اناث	ذكور		
	female	male	female	male	total	female	male	female	male	female	male	female	male		
Nineveh	11	27	20	15	7141	448	6693	248	4004	72	704	128	1985	نينوى	
Salah AL-Deen	209	482	90	194	7088	1326	5762	796	3693	247	922	283	1147	صلاح الدين	
Kirkuk	41	95	86	42	5715	1005	4710	466	2591	276	998	263	1121	كركوك	
Diala	53	147	20	33	7558	725	6833	497	3737	114	1519	114	1577	ديالى	
Baghdad	AL- Ressafa / 1	83	280	5	62	6814	1068	5746	520	3194	259	1361	289	1191	الرصافة / 1
	AL- Ressafa / 2	112	487	30	100	13982	1843	12139	907	5257	392	3281	544	3601	الرصافة / 2
	AL- Ressafa / 3	43	184	40	40	5052	257	4795	130	2310	57	1140	70	1345	الرصافة / 3
	AL-Karkh / 1	76	83	20	0	6026	1097	4929	589	2445	258	1163	250	1321	الكرخ / 1
	AL-Karkh / 2	131	230	57	60	11161	2269	8892	1280	5559	429	1684	560	1649	الكرخ / 2
AL-Karkh / 3	22	285	24	25	7789	815	6974	327	3306	220	1784	268	1884	الكرخ / 3	
AL-Anbar	68	283	34	255	9522	1226	8296	1071	5886	99	1172	56	1238	الانبار	
Babylon	16	246	25	81	8193	831	7362	404	3621	212	1780	215	1961	بابل	
Kerbala	38	136	28	64	7084	940	6144	351	2482	263	1685	326	1977	كربلاء	
Al-Najaf	59	363	28	159	9522	1352	8170	725	3839	306	2134	321	2197	النجف	
Al-Qadisiya	86	148	21	72	8352	663	7689	449	3095	87	2091	127	2503	القادسية	
AL-Muthanna	14	52	2	25	3614	476	3138	271	1593	81	720	124	825	المتن	
Wasit	41	154	4	46	6576	751	5825	394	2608	189	1384	168	1833	واسط	
Thi-Qar	17	135	21	203	11822	795	11027	347	4865	177	2940	271	3222	ذي قار	
Maysan	16	190	4	56	8232	500	7732	232	2538	116	2170	152	3024	ميسان	
Al-Basrah	77	449	75	375	20831	2819	18012	996	8506	911	4529	912	4977	البصرة	
Total	1213	4456	634	1907	172074	21206	150868	11000	75129	4765	35161	5441	40578	المجموع	

Table(25)con .

تابع جدول (25)

Governorate	المجموع الكلي للمرحلة الثانوية			مجموع المرحلة الإعدادية			السادس الاديبي		السادس العلمي (تطبيقي)		السادس العلمي (احيائي)		الخامس الاديبي		الخامس العلمي (تطبيقي)		الخامس العلمي (احيائي)		المحافظة	
	total of secondary grade			total of preparatory grade			literary / sixth		scientific / sixth (Applicable)		scientific / sixth (Biological)		literary / fifth		scientific / fifth (Applicable)		scientific / fifth (Biological)			
	المجموع	إناث	ذكور	المجموع	إناث	ذكور	إناث	ذكور	إناث	ذكور	إناث	ذكور	إناث	ذكور	إناث	ذكور	إناث	ذكور		
	total	female	male	total	female	male	female	male	female	male	female	male	female	male	female	male	female	male		
Nineveh	10145	1002	9143	3004	554	2450	152	1115	51	553	303	699	9	31	1	9	7	1	نينوى	
Salah AL-Deen	12386	2625	9761	5298	1299	3999	388	1764	112	466	254	467	137	410	29	91	80	125	صلاح الدين	
Kirkuk	8133	1666	6467	2418	661	1757	156	672	105	398	179	288	56	151	11	82	27	29	كركوك	
Diala	9629	1203	8426	2071	478	1593	128	414	82	312	131	475	49	190	0	5	15	17	ديالى	
Baghdad	Al- Ressafa / 1	9352	1560	7792	2538	492	2046	147	705	116	238	68	382	60	261	13	57	0	61	الرصافة / 1
	Al- Ressafa / 2	18447	2557	15890	4465	714	3751	230	1084	67	847	144	467	92	540	2	152	37	74	الرصافة / 2
	Al- Ressafa / 3	6744	620	6124	1692	363	1329	80	352	55	225	75	237	35	227	0	39	35	25	الرصافة / 3
	AL-Karkh / 1	7854	1764	6090	1828	667	1161	249	485	97	317	95	109	83	153	11	14	36	0	الكرخ / 1
	AL-Karkh / 2	15975	3598	12377	4814	1329	3485	342	1629	164	748	428	247	138	420	21	151	48	0	الكرخ / 2
	AL-Karkh / 3	10205	1055	9150	2416	240	2176	58	712	18	408	90	260	20	366	2	90	6	30	الكرخ / 3
AL-Anbar	15135	2137	12998	5613	911	4702	386	2023	116	453	232	853	51	463	0	180	24	192	الانبار	
Babylon	11770	1327	10443	3577	496	3081	53	717	87	765	249	777	30	301	7	100	29	94	بابل	
Kerbala	9712	1521	8191	2628	581	2047	48	367	92	690	246	405	34	173	41	145	54	67	كربلاء	
Al-Najaf	13314	2156	11158	3792	804	2988	141	582	106	667	394	708	39	319	4	82	33	108	النجف	
Al-Qadisiya	11125	1115	10010	2773	452	2321	93	718	86	534	120	390	28	320	0	58	18	81	القادسية	
AL-Muthanna	5678	777	4901	2064	301	1763	78	512	75	568	92	373	16	114	18	84	6	35	المتشي	
Wasit	8652	1113	7539	2076	362	1714	68	475	180	367	28	433	23	147	15	49	3	43	واسط	
Thi-Qar	15741	1492	14249	3919	697	3222	88	567	85	675	391	1231	43	170	27	114	25	127	ذي قار	
Maysan	10895	739	10156	2663	239	2424	65	480	43	584	82	652	25	270	4	99	0	93	ميسان	
Al-Basrah	27724	4142	23582	6893	1323	5570	327	1148	338	2099	276	439	79	516	80	508	71	36	البيصرة	
Total	238616	34169	204447	66542	12963	53579	3277	16521	2075	11914	3877	9892	1047	5542	286	2109	554	1238	المجموع	

عدد الطلبة الموجودين حسب العمر والصف والجنس في مدارس التعليم الثانوي (الحكومي والاهلي والديني) (الصباحي والمسائي) للعام الدراسي 2017/2018

No. of admitted students by age, grade and sex at secondary schools (governmental ,private and religious) (morning and evening) for the academic year 2017/2018

Table (26)

جدول (26)

Age	الرابع الاديبي		الرابع العلمي		مجموع المرحلة المتوسطة			الثالث المتوسط		الثاني المتوسط		الاول المتوسط		العمر
	literary/fourth grde		scientific/fourth grde		total of intermediate grade			third intermediate		second intermediate		first intermediate		
	إناث	ذكور	إناث	ذكور	المجموع	إناث	ذكور	إناث	ذكور	إناث	ذكور	إناث	ذكور	
	female	male	female	male	total	female	male	female	male	female	male	female	male	
12 year	0	0	0	0	324332	165730	158602	0	0	0	0	165730	158602	12 سنة
13 year	0	0	0	0	445099	210773	234326	0	0	119531	113918	91242	120408	13 سنة
14 year	0	0	0	0	476348	216624	259724	105556	101980	65402	79537	45666	78207	14 سنة
15 year	19521	16115	54220	43735	309276	117970	191306	63234	85274	33244	55089	21492	50943	15 سنة
16 year	13422	12492	27167	26641	210142	66755	143387	36758	68286	17968	37544	12029	37557	16 سنة
17 year	7503	7948	11652	14360	118263	33814	84449	21830	55055	11984	29394	0	0	17 سنة
18 year	4048	6003	5344	7407	71952	16327	55625	16327	55625	0	0	0	0	18 سنة
19 year	2836	4613	2834	3423	0	0	0	0	0	0	0	0	0	19 سنة
20 year	0	0	0	0	0	0	0	0	0	0	0	0	0	20 سنة
more than 20 year	0	0	0	0	0	0	0	0	0	0	0	0	0	اكثر من 20 سنة
Total	47330	47171	101217	95566	1955412	827993	1127419	243705	366220	248129	315482	336159	445717	المجموع

Table (26) con.

تابع جدول (26)

Age	المجموع			مجموع المرحلة الإعدادية			السادس الاديبي		السادس العلمي (تطبيقي)		السادس العلمي (احيائي)		الخامس الاديبي		الخامس العلمي (تطبيقي)		الخامس العلمي (احيائي)		العمر
	total			total of preparatory grade			literary/sixth grde		scientific / sixth grade (Applicable)		scientific / sixth grade (Biological)		literary/fifth grde		scientific / fifth grade (Applicable)		scientific / fifth grade (Biological)		
	مجموع	إناث	ذكور	المجموع	إناث	ذكور	إناث	ذكور	إناث	ذكور	إناث	ذكور	إناث	ذكور	إناث	ذكور	إناث	ذكور	
	total	female	male	total	female	male	female	male	female	male	female	male	female	male	female	male	female	male	
12 year	324332	165730	158602	0	0	0	0	0	0	0	0	0	0	0	0	0	0	0	12 سنة
13 year	445099	210773	234326	0	0	0	0	0	0	0	0	0	0	0	0	0	0	0	13 سنة
14 year	476348	216624	259724	0	0	0	0	0	0	0	0	0	0	0	0	0	0	0	14 سنة
15 year	442867	191711	251156	133591	73741	59850	0	0	0	0	0	0	0	0	0	0	0	0	15 سنة
16 year	415868	175808	240060	205726	109053	96673	0	0	0	0	0	0	18922	15810	12802	15703	36740	26027	16 سنة
17 year	369943	159763	210180	251680	125949	125731	19495	18513	16388	21678	35420	26515	10934	11943	5832	9242	18725	15532	17 سنة
18 year	232530	89959	142571	160578	73632	86946	13507	15190	10748	16683	23163	19233	6285	8417	3062	5637	7475	8376	18 سنة
19 year	105955	42124	63831	105955	42124	63831	8598	14259	6500	12629	12431	14503	3689	6044	1520	3611	3716	4749	19 سنة
20 year	69691	24306	45385	69691	24306	45385	6006	11996	3958	10892	7844	10806	3447	5828	969	2760	2082	3103	20 سنة
more than 20 year	50906	14005	36901	50906	14005	36901	5759	15443	2765	10883	5481	10575	0	0	0	0	0	0	اكثر من 20 سنة
Total	2933539	1290803	1642736	978127	462810	515317	53365	75401	40359	72765	84339	81632	43277	48042	24185	36953	68738	57787	المجموع

عدد الطلبة الراسبين (لجميع الاسباب) حسب الصف والجنس والمحافظة في مدارس التعليم الثانوي (الحكومي والاهلي والديني) (الصباحي والمسائي) للعام الدراسي 2017/2016

The number of failure students (all causes) by grade , sex and governorate at secondary schools (governmental ,private and religious) (morning and evening) for the academic year 2016/2017

جدول (27) Table (27)

Governorate	المجموع		السادس الادبي		السادس العلمي (تطبيقي)		السادس العلمي (احيائي)		الخامس الادبي		الخامس العلمي (تطبيقي)		الخامس العلمي (احيائي)		الرابع الادبي		الرابع العلمي		الثالث المتوسط		الثاني المتوسط		الاول المتوسط		المحافظة		
	total		literary / sixth		scientific / sixth (Applicable)		scientific / sixth (Biological)		literary / fifth		scientific / fifth (Applicable)		scientific / fifth (Biological)		literary / fourth		scientific / fourth		third intermediate		second intermediate		first intermediate				
	مجموع	إناث	ذكور	إناث	ذكور	إناث	ذكور	إناث	ذكور	إناث	ذكور	إناث	ذكور	إناث	ذكور	إناث	ذكور	إناث	ذكور	إناث	ذكور	إناث	ذكور	إناث		ذكور	
	total	female	male	female	male	female	male	female	male	female	male	female	male	female	male	female	male	female	male	female	male	female	male	female		male	
Nineveh	47992	14285	33707	1020	3262	517	1868	2492	4409	3	25	1	24	53	75	18	43	15	104	9840	22871	122	382	204	644	نينوى	
Salah AL-Deen	13960	4329	9631	69	283	24	80	169	343	117	118	29	61	95	96	59	56	55	162	1274	4864	1208	1696	1230	1872	صلاح الدين	
Kirkuk	25930	8316	17614	672	1061	782	1443	989	1303	177	182	182	224	136	300	113	261	429	608	2176	5399	756	2616	1904	4217	كركوك	
Diala	41230	12565	28665	1046	2348	748	1724	1796	1948	324	762	104	346	113	152	258	561	85	726	4438	10032	1416	4297	2237	5769	ديالى	
Baghdad	Al- Ressafa / 1	34675	12893	21782	920	1511	1203	1085	645	1230	263	343	184	252	141	269	247	413	206	427	3567	7931	2226	3649	3291	4672	الرصافة / 1
	Al- Ressafa / 2	50166	16113	34053	858	2304	475	1315	1049	1122	192	562	69	246	194	292	140	460	199	550	4222	10740	3303	6427	5412	10035	الرصافة / 2
	Al- Ressafa / 3	35219	11506	23713	703	1429	250	773	565	808	143	330	239	530	149	232	209	417	231	240	2460	7243	1966	3791	4591	7920	الرصافة / 3
	AL-Karkh / 1	24249	7304	16945	534	1195	331	1178	670	740	109	363	19	93	22	365	357	366	365	610	2094	5847	851	2150	1952	4038	الكرخ / 1
	AL-Karkh / 2	42858	15079	27779	1415	3114	679	1838	1809	1300	145	221	53	242	74	125	115	182	106	234	5425	11915	2126	3677	3132	4931	الكرخ / 2
	AL-Karkh / 3	33412	10006	23406	591	1506	417	1107	743	986	134	421	93	238	156	263	166	439	240	503	3183	7976	1508	3946	2775	6021	الكرخ / 3
AL-Anbar	23191	6464	16727	589	2229	238	702	889	1233	39	117	30	87	51	95	28	90	70	168	2831	7980	693	1916	1006	2110	الانبار	
Babylon	52783	14782	38001	762	2378	1229	3209	2129	3587	216	636	146	658	408	574	170	545	502	1246	4425	13375	1981	4865	2814	6928	بابل	
Kerbala	33310	11063	22247	639	755	1032	2082	1329	1394	116	297	208	553	206	227	128	364	416	855	2551	5910	1787	3783	2651	6027	كربلاء	
Al-Najaf	40094	12677	27417	649	1231	831	2072	1909	2489	127	179	111	235	200	270	102	159	310	376	3555	9261	2011	4469	2872	6676	النجف	
Al-Qadisiya	36305	11850	24455	469	1414	949	2152	1775	2009	91	277	129	279	216	211	125	199	312	517	3324	8184	1664	3494	2796	5719	القادسية	
AL-Muthanna	23996	7738	16258	431	1153	514	1410	715	866	72	453	363	481	22	27	91	174	232	458	2377	5848	1103	2135	1818	3253	المثنى	
Wasit	24626	6681	17945	400	1179	389	1032	868	1328	74	129	30	162	95	193	70	83	231	342	1636	4933	1203	3217	1685	5347	واسط	
Thi-Qar	38981	12244	26737	547	1041	811	2598	1894	2534	71	106	173	313	262	317	64	101	375	631	2416	6909	2286	4870	3345	7317	ذي قار	
Maysan	15306	4186	11120	209	438	315	588	269	260	59	86	57	146	22	56	45	59	48	182	784	2425	988	2346	1390	4534	ميسان	
Al-Basrah	89502	28000	61502	920	1649	1380	1853	2249	5690	601	689	332	216	699	1567	556	1159	808	2059	6084	18805	4634	9866	9737	17949	البصرة	
Total	727785	228081	5E+05	13443	31480	13114	30109	24953	35579	3073	6296	2552	5386	3314	5706	3061	6131	5235	10998	68662	178448	33832	73592	56842	115979	المجموع	

عدد الطلبة الراسبين بسبب (الفشل بالامتحان) حسب الصف والجنس والمحافظة في مدارس التعليم الثانوي (الحكومي والاهلي والديني) (الصباحي والمسائي) للعام الدراسي 2017/2016

No. of failure students (failing in exam) by grade , sex and governorate at secondary schools(governmental ,private and religious) (morning and evening) for the academic year 2016/2017

جدول (28) Table (28)

Governorate	المجموع		السادس الادبي		السادس العلمي (تطبيقي)		السادس العلمي (احيائي)		الخامس الادبي		الخامس العلمي (تطبيقي)		الخامس العلمي (احيائي)		الرابع الادبي		الرابع العلمي		الثالث المتوسط		الثاني المتوسط		الاول المتوسط		المحافظة		
	total		literary / sixth		scientific / sixth (Applicable)		scientific / sixth (Biological)		literary / fifth		scientific / fifth (Applicable)		scientific / fifth (Biological)		literary / fourth		scientific / fourth		third intermediate		second intermediate		first intermediate				
	مجموع	إناث	ذكور	إناث	ذكور	إناث	ذكور	إناث	ذكور	إناث	ذكور	إناث	ذكور	إناث	ذكور	إناث	ذكور	إناث	ذكور	إناث	ذكور	إناث	ذكور	إناث		ذكور	
	total	female	male	female	male	female	male	female	male	female	male	female	male	female	male	female	male	female	male	female	male	female	male	female		male	
Nineveh	45920	13623	32297	972	3201	490	1839	2234	4343	1	20	0	20	49	61	7	35	9	91	9596	21771	94	329	171	587	نينوى	
Salah AL-Deen	10943	3206	7737	64	235	21	38	159	276	103	72	29	45	59	56	34	34	38	134	909	4284	774	1067	1016	1496	صلاح الدين	
Kirkuk	21584	6755	14829	562	977	704	1318	858	1178	153	145	158	193	118	244	65	225	308	494	1587	4227	578	2273	1664	3555	كركوك	
Diala	20202	6383	13819	717	1280	77	158	1264	1519	47	253	22	148	43	129	21	101	40	186	1446	3729	1115	2834	1591	3482	ديالى	
Baghdad	Al- Ressafa / 1	20525	6822	13703	533	1040	877	803	372	889	85	231	63	114	42	182	29	167	49	198	1255	4186	1401	2566	2116	3327	الرصافة / 1
	Al- Ressafa / 2	34988	10621	24367	589	1821	392	1002	895	780	76	454	48	175	137	227	41	326	100	412	2127	6419	2283	5009	3933	7742	الرصافة / 2
	Al- Ressafa / 3	28249	9281	18968	609	1344	208	651	551	789	141	287	235	524	141	216	201	361	226	206	1366	4389	1749	3346	3854	6855	الرصافة / 3
	AL-Karkh / 1	18417	5791	12626	398	905	276	902	581	672	77	216	19	86	17	295	259	283	274	438	1672	4353	682	1573	1536	2903	الكرخ / 1
	AL-Karkh / 2	28073	9106	18967	799	2004	486	1297	1044	796	107	181	35	195	47	100	43	124	49	163	2568	7373	1579	3002	2349	3732	الكرخ / 2
	AL-Karkh / 3	17937	5860	12077	291	870	299	667	658	618	96	221	40	192	79	139	69	154	69	211	1041	2888	1224	2534	1994	3583	الكرخ / 3
AL-Anbar	19569	5627	13942	560	1904	203	608	845	1122	36	104	13	72	49	90	19	79	52	142	2390	6440	609	1636	851	1745	الانبار	
Babylon	42781	11871	30910	667	2008	1173	2951	2003	3204	149	508	111	617	346	502	116	415	396	1115	3304	10548	1540	3833	2066	5209	بابل	
Kerbala	23315	8172	15143	548	545	815	1309	1012	873	89	231	165	533	184	205	74	271	327	727	985	2423	1683	3156	2290	4870	كربلاء	
Al-Najaf	23687	7886	15801	391	759	691	1438	1569	1882	78	137	78	192	137	209	47	91	190	255	832	2336	1637	3507	2236	4995	النجف	
Al-Qadisiya	20438	7420	13018	338	504	654	816	1746	1242	64	228	96	216	153	168	53	142	218	418	630	2419	1316	2691	2152	4174	القادسية	
AL-Muthanna	13961	4278	9683	210	684	267	678	301	436	41	182	62	256	22	24	20	45	80	207	1001	2911	859	1673	1415	2587	المثنى	
Wasit	18456	4880	13576	340	1010	351	844	792	1090	39	98	17	126	71	163	38	45	177	284	796	2980	976	2606	1283	4330	واسط	
Thi-Qar	31162	9623	21539	464	882	700	2290	1679	2282	52	94	98	291	213	292	38	88	188	547	1535	4492	1941	4124	2715	6157	ذي قار	
Maysan	12509	3289	9220	171	390	281	541	255	244	51	74	52	136	21	53	43	55	40	161	557	1877	722	1970	1096	3719	ميسان	
Al-Basrah	56085	18396	37689	626	1047	1040	1693	1996	3692	219	301	196	191	300	796	93	289	292	628	2774	9155	3792	7263	7068	12634	البصرة	
Total	508801	158890	349911	9849	23410	10005	21843	20814	27927	1704	4037	1537	4322	2228	4151	1310	3330	3122	7017	38371	109200	26554	56992	43396	87682	المجموع	

عدد الطلبة الراسيين بسبب (تجاوز ايام الغياب) حسب الصف والجنس والمحافظة في مدارس التعليم الثانوي (الحكومي والاهلي والديني) (الصباحي والمسائي) للعام الدراسي 2017/2016

No. of failure students (exceeding days of absence) by grade , sex and governorate at secondary schools (governmental ,private and religious) (morning and evening) for the academic year 2016/2017

جدول (29)

Governorate	المجموع		السادس الادبي		السادس العلمي (تطبيقي)		السادس العلمي (احيائي)		الخامس الادبي		الخامس العلمي (تطبيقي)		الخامس العلمي (احيائي)		الرابع الادبي		الرابع العلمي		الثالث المتوسط		الثاني المتوسط		الاول المتوسط		المحافظة		
	total		literary / sixth		scientific / sixth (Applicable)		scientific / sixth (Biological)		literary / fifth		scientific / fifth (Applicable)		scientific / fifth (Biological)		literary / fourth		scientific / fourth		third intermediate		second intermediate		first intermediate				
	مجموع	إناث	ذكور	إناث	ذكور	إناث	ذكور	إناث	ذكور	إناث	ذكور	إناث	ذكور	إناث	ذكور	إناث	ذكور	إناث	ذكور	إناث	ذكور	إناث	ذكور	إناث		ذكور	
	total	female	male	female	male	female	male	female	male	female	male	female	male	female	male	female	male	female	male	female	male	female	male	female		male	
Nineveh	982	427	555	45	43	25	17	183	39	0	0	1	3	1	2	6	2	2	5	124	375	15	36	25	33	نينوى	
Salah AL-Deen	1769	536	1233	2	0	1	17	5	47	14	46	0	16	36	40	19	20	16	24	88	207	193	510	162	306	صلاح الدين	
Kirkuk	2788	944	1844	57	40	48	105	94	103	20	25	21	26	15	34	44	34	120	103	181	505	160	294	184	575	كركوك	
Diala	3899	1096	2803	51	176	3	14	43	140	18	26	9	9	19	21	34	47	30	36	320	1037	218	566	351	731	ديالى	
Baghdad	Al- Ressafa / 1	7027	3405	3622	174	151	148	86	90	127	135	60	96	108	59	46	176	193	120	179	765	1002	676	747	966	923	الرصافة / 1
	Al- Ressafa / 2	10408	3768	6640	167	340	64	162	102	188	90	98	15	64	50	59	84	125	90	122	913	2246	884	1260	1309	1976	الرصافة / 2
	Al- Ressafa / 3	3638	1218	2420	21	20	17	35	7	9	2	43	4	6	8	16	7	54	5	32	194	737	216	430	737	1038	الرصافة / 3
	AL-Karkh / 1	4385	1110	3275	110	210	39	191	48	50	31	125	0	7	5	62	78	63	66	134	177	934	158	564	398	935	الكرخ / 1
	AL-Karkh / 2	6126	2226	3900	134	287	52	159	99	73	35	39	18	47	25	24	68	57	54	56	541	1460	509	609	691	1089	الكرخ / 2
	AL-Karkh / 3	7348	2141	5207	132	151	49	142	68	115	30	111	33	35	50	79	69	136	102	188	598	1529	260	964	750	1757	الكرخ / 3
AL-Anbar	2291	499	1792	21	210	28	65	0	49	3	13	17	15	2	5	9	11	16	26	200	794	77	263	126	341	الانبار	
Babylon	6257	1838	4419	55	145	28	152	57	191	57	96	27	36	62	64	45	109	102	109	384	1103	388	944	633	1470	بابل	
Kerbala	4862	1254	3608	54	99	45	286	86	159	27	66	43	20	22	22	54	93	89	128	369	951	104	627	361	1157	كربلاء	
Al-Najaf	7770	1913	5857	87	246	38	303	111	313	44	35	27	39	56	58	53	68	109	117	465	2060	341	953	582	1665	التجف	
Al-Qadisiya	10954	3341	7613	82	535	231	1053	19	561	27	41	33	53	60	38	71	47	92	88	1788	2959	328	746	610	1492	القادسية	
AL-Muthanna	5608	1935	3673	111	305	127	319	250	190	26	159	152	117	0	3	22	82	48	148	690	1460	201	309	308	581	المتنى	
Wasit	3608	1066	2542	48	103	23	95	48	97	34	31	11	8	19	8	30	33	53	56	256	624	201	563	343	924	واسط	
Thi-Qar	4899	1624	3275	44	56	55	169	72	161	18	12	19	18	48	24	26	13	182	80	311	1014	282	689	567	1039	ذي قار	
Maysan	2127	567	1560	13	16	17	24	9	14	2	12	2	8	0	2	2	4	8	18	80	387	223	342	211	733	ميسان	
Al-Basrah	12173	3970	8203	125	133	110	93	113	372	88	69	69	25	76	134	79	101	133	213	724	2456	812	1654	1641	2953	البصرة	
Total	108919	34878	74041	1533	3266	1148	3487	1504	2998	701	1107	597	660	613	741	976	1292	1437	1862	9168	23840	6246	13070	10955	21718	المجموع	

عدد الطلبة الراسبين (لاسباب اخرى) حسب الصف والجنس والمحافظه في مدارس التعليم الثانوي (الحكومي والاهلي والديني) (الصباحي والمسائي) للعام الدراسي 2017/2016

No. of failure students (other causes) by grade , sex and governorate at secondary schools (governmental ,private and religious) (morning and evening) for the academic year 2016/2017

جدول (30) Table(30)

Governorate	المجموع		السادس الاديبي		السادس العلمي (تطبيقي)		السادس العلمي (احيائي)		الخامس الاديبي		الخامس العلمي (تطبيقي)		الخامس العلمي (احيائي)		الرابع الاديبي		الرابع العلمي		الثالث المتوسط		الثاني المتوسط		الاول المتوسط		المحافظة		
	total		literary / sixth		scientific / sixth (Applicable)		scientific / sixth (Biological)		literary / fifth		scientific / fifth (Applicable)		scientific / fifth (Biological)		literary / fourth		scientific / fourth		third intermediate		second intermediate		first intermediate				
	مجموع	إناث	ذكور	إناث	ذكور	إناث	ذكور	إناث	ذكور	إناث	ذكور	إناث	ذكور	إناث	ذكور	إناث	ذكور	إناث	ذكور	إناث	ذكور	إناث	ذكور	إناث		ذكور	
	total	female	male	female	male	female	male	female	male	female	male	female	male	female	male	female	male	female	male	female	male	female	male	female		male	
Nineveh	1090	235	855	3	18	2	12	75	27	2	5	0	1	3	12	5	6	4	8	120	725	13	17	8	24	نينوى	
Salah AL-Deen	1248	587	661	3	48	2	25	5	20	0	0	0	0	0	0	6	2	1	4	277	373	241	119	52	70	صلاح الدين	
Kirkuk	1558	617	941	53	44	30	20	37	22	4	12	3	5	3	22	4	2	1	11	408	667	18	49	56	87	كربلاء	
Diala	17129	5086	12043	278	892	668	1552	489	289	259	483	73	189	51	2	203	413	15	504	2672	5266	83	897	295	1556	ديالى	
Baghdad	Al- Ressafa / 1	7123	2666	4457	213	320	178	196	183	214	43	52	25	30	40	41	42	53	37	50	1547	2743	149	336	209	422	الرصافة / 1
	Al- Ressafa / 2	4770	1724	3046	102	143	19	151	52	154	26	10	6	7	7	6	15	9	9	16	1182	2075	136	158	170	317	الرصافة / 2
	Al- Ressafa / 3	3332	1007	2325	73	65	25	87	7	10	0	0	0	0	0	0	1	2	0	2	900	2117	1	15	0	27	الرصافة / 3
	AL-Karkh / 1	1447	403	1044	26	80	16	85	41	18	1	22	0	0	0	8	20	20	25	38	245	560	11	13	18	200	الكرخ / 1
	AL-Karkh / 2	8659	3747	4912	482	823	141	382	666	431	3	1	0	0	2	1	4	1	3	15	2316	3082	38	66	92	110	الكرخ / 2
	AL-Karkh / 3	8127	2005	6122	168	485	69	298	17	253	8	89	20	11	27	45	28	149	69	104	1544	3559	24	448	31	681	الكرخ / 3
AL-Anbar	1331	338	993	8	115	7	29	44	62	0	0	0	0	0	0	0	0	2	0	241	746	7	17	29	24	الانبار	
Babylon	3745	1073	2672	40	225	28	106	69	192	10	32	8	5	0	8	9	21	4	22	737	1724	53	88	115	249	بابل	
Kerbala	5133	1637	3496	37	111	172	487	231	362	0	0	0	0	0	0	0	0	0	0	1197	2536	0	0	0	0	كربلاء	
Al-Najaf	8637	2878	5759	171	226	102	331	229	294	5	7	6	4	7	3	2	0	11	4	2258	4865	33	9	54	16	النجف	
Al-Qadisiya	4913	1089	3824	49	375	64	283	10	206	0	8	0	10	3	5	1	10	2	11	906	2806	20	57	34	53	القادسية	
AL-Muthanna	4427	1525	2902	110	164	120	413	164	240	5	112	149	108	0	0	49	47	104	103	686	1477	43	153	95	85	المثنى	
Wasit	2562	735	1827	12	66	15	93	28	141	1	0	2	28	5	22	2	5	1	2	584	1329	26	48	59	93	واسط	
Thi-Qar	2920	997	1923	39	103	56	139	143	91	1	0	56	4	1	1	0	0	5	4	570	1403	63	57	63	121	ذي قار	
Maysan	670	330	340	25	32	17	23	5	2	6	0	3	2	1	1	0	0	0	3	147	161	43	34	83	82	ميسان	
Al-Basrah	21244	5634	15610	169	469	230	67	140	1626	294	319	67	0	323	637	384	769	383	1218	2586	7194	30	949	1028	2362	البصرة	
Total	110065	34313	75752	2061	4804	1961	4779	2635	4654	668	1152	418	404	473	814	775	1509	676	2119	21123	45408	1032	3530	2491	6579	المجموع	

عدد الطلبة التاركين حسب الصف و الجنس والمحافظة في مدارس التعليم الثانوي (الحكومي والاهلي والديني) (الصباحي والمسائي) للعام الدراسي 2018/2017

No. of drop-out students by grade , sex and governorate at secondary schools (governmental ,private and religious) (morning and evening) for the academic year 2017 / 2018

جدول (31) Table (31)

Governorate	المجموع		السادس الادبي		السادس العلمي (تطبيقي)		السادس العلمي (احيائي)		الخامس الادبي		الخامس العلمي (تطبيقي)		الخامس العلمي (احيائي)		الرابع الادبي		الرابع العلمي		الثالث المتوسط		الثاني المتوسط		الاول المتوسط		المحافظة			
	total		literary / sixth		scientific / sixth (Applicable)		scientific / sixth (Biological)		literary / fifth		scientific / fifth (Applicable)		scientific / fifth (Biological)		literary / fourth		scientific / fourth		third intermediate		second intermediate		first intermediate					
	مجموع	إناث	ذكور	إناث	ذكور	إناث	ذكور	إناث	ذكور	إناث	ذكور	إناث	ذكور	إناث	ذكور	إناث	ذكور	إناث	ذكور	إناث	ذكور	إناث	ذكور	إناث		ذكور		
	total	female	male	female	male	female	male	female	male	female	male	female	male	female	male	female	male	female	male	female	male	female	male	female		male		
Nineveh	2723	1155	1568	35	135	28	85	135	252	3	11	2	5	10	6	15	7	45	14	712	754	26	76	144	223	نينوى		
Salah AL-Deen	1476	611	865	20	59	9	12	19	53	18	40	4	26	23	46	25	63	23	34	140	202	161	165	169	165	صلاح الدين		
Kirkuk	2484	1040	1444	60	34	24	32	51	30	27	22	13	20	38	26	51	39	55	68	181	420	194	300	346	453	كركوك		
Diala	2654	1009	1645	74	99	26	17	38	30	21	85	3	4	14	16	30	77	30	13	274	517	209	359	290	428	ديالى		
Baghdad	AI- Ressafa / 1	3600	2302	1298	167	74	87	46	55	47	92	38	28	15	15	20	91	46	61	35	672	431	449	223	585	323	1	الرصافة / 1
	AI- Ressafa / 2	7273	3409	3864	198	180	59	61	91	70	112	60	10	30	63	30	73	55	77	64	783	1387	788	796	1155	1131	2	الرصافة / 2
	AI- Ressafa / 3	2966	1947	1019	51	35	13	24	35	30	60	14	9	11	39	7	38	23	26	22	397	228	422	202	857	423	3	الرصافة / 3
	AL-Karkh / 1	1808	847	961	25	102	8	33	15	14	15	29	13	6	4	7	18	26	31	10	188	313	182	179	348	242	1	الكرخ / 1
	AL-Karkh / 2	3948	1765	2183	117	115	57	47	73	35	56	39	16	19	25	11	50	49	31	52	419	855	363	409	558	552	2	الكرخ / 2
	AL-Karkh / 3	2837	1626	1211	101	32	27	38	47	29	77	17	14	11	42	7	56	23	40	35	365	396	350	267	507	356	3	الكرخ / 3
AL-Anbar	3686	1509	2177	100	114	6	116	72	197	44	103	1	8	69	140	103	70	106	111	371	795	274	220	363	303	الانبار		
Babylon	4694	2122	2572	74	82	50	69	92	70	56	69	27	21	61	35	65	54	104	88	473	707	461	516	659	861	بابل		
Kerbala	2636	1379	1257	45	13	41	22	30	27	30	25	46	12	28	15	35	24	81	33	339	379	314	292	390	415	كربلاء		
Al-Najaf	3881	2315	1566	57	41	31	71	59	92	67	23	25	16	95	24	48	13	139	39	668	422	513	343	613	482	التنجف		
Al-Qadisiya	3514	1497	2017	42	114	32	106	57	74	35	21	21	14	51	18	25	26	62	42	313	532	300	372	559	698	القادسية		
AL-Muthanna	1818	842	976	79	68	19	54	13	42	23	13	3	11	15	2	13	10	16	9	223	349	191	191	247	227	المثنى		
Wasit	2644	1115	1529	45	33	16	10	37	32	42	17	6	9	26	14	32	19	42	35	231	535	197	296	441	529	واسط		
Thi-Qar	4899	2304	2595	76	138	59	91	151	86	63	75	58	23	149	32	68	134	217	45	471	730	401	499	591	742	ذي قار		
Maysan	2442	608	1834	20	118	10	186	9	64	7	115	2	72	4	6	18	55	12	61	131	297	117	267	278	593	ميسان		
Al-Basrah	6611	3052	3559	83	68	49	44	46	141	74	32	28	9	39	54	54	46	75	76	600	1096	667	722	1337	1271	البصرة		
Total	68594	32454	36140	1469	1654	651	1164	1125	1415	922	848	329	342	810	516	908	859	1273	886	7951	11345	6579	6694	10437	10417	المجموع		

عدد الطلبة الناجحين حسب الصف والجنس والمحافظة في مدارس التعليم الثانوي (الحكومي والاهلي والديني) (الصباحي والمسائي) للعام الدراسي 2016/ 2017

No. of successful students by grade , sex and governorate at secondary schools (governmental ,private and religious) (morning and evening) for the academic year 2016/2017

Table(32)

جدول (32)

Governorate	الخامس العلمي (احيائي)		الرابع الادبي		الرابع العلمي		الثالث المتوسط		الثاني المتوسط		الاول المتوسط		المحافظة	
	scientific / fifth (Biological)		literary / fourth		scientific / fourth		third intermediate		second intermediate		first intermediate			
	إناث female	ذكور male	إناث female	ذكور male	إناث female	ذكور male	إناث female	ذكور male	إناث female	ذكور male	إناث female	ذكور male		
Nineveh	140	385	75	313	292	411	15830	15191	481	1259	741	2251	نينوى	
Salah AL-Deen	1317	2472	2952	5295	4721	7355	3779	7532	13163	17418	17092	19578	صلاح الدين	
Kirkuk	2669	2089	1858	1472	4159	3599	6111	6186	7322	8238	9044	9943	كركوك	
Diala	3314	2693	3016	2940	5151	4229	8817	8281	11466	11967	13357	14230	ديالى	
Baghdad	AI- Ressafa / 1	879	1342	2727	2315	3962	3189	7849	6724	8959	9416	11161	12419	الرصافة / 1
	AI- Ressafa / 2	3918	2359	4074	4023	5895	4981	12203	12746	14024	15993	17995	21693	الرصافة / 2
	AI- Ressafa / 3	1475	901	1546	1646	2083	1941	4049	4084	5341	6045	7337	8297	الرصافة / 3
	AL-Karkh / 1	2335	1542	1556	1537	3308	3095	5172	5126	6062	7139	7337	9214	الكرخ / 1
	AL-Karkh / 2	3065	1715	3415	2970	5086	4168	8585	6708	11385	12427	14447	16113	الكرخ / 2
	AL-Karkh / 3	2095	1192	1936	1819	3014	2359	5250	4113	7175	7035	8476	8988	الكرخ / 3
AL-Anbar	2515	2115	1423	1928	3269	2680	6530	6330	7540	8873	8148	10117	الانبار	
Babylon	4801	4323	2561	3223	7117	7151	9913	8634	13336	16745	16745	23183	بابل	
Kerbala	2734	1918	1632	1241	4698	3730	6611	5169	8321	8268	10174	10616	كربلاء	
Al-Najaf	4086	3197	1848	1789	5698	4766	8442	7359	10390	11186	12737	13464	النجف	
Al-Qadisiya	3476	2712	1323	1545	5561	4613	7072	6195	9578	10539	11568	14793	القادسية	
AL-Muthanna	1471	1128	1158	1276	1708	1596	2947	2573	4527	5707	5472	7229	المتن	
Wasit	2205	2271	1618	2286	3140	3376	6094	7615	7655	9178	9311	12407	واسط	
Thi-Qar	4828	4172	1995	2155	8230	8687	13076	15544	13390	17101	17958	23637	ذي قار	
Maysan	1028	1295	1399	1662	2222	2255	5022	6931	5466	6894	7909	10852	ميسان	
Al-Basrah	3563	5455	3971	2577	7886	7461	13750	13119	17865	20999	24027	27833	البصرة	
Total	51914	45276	42083	44012	87200	81642	157102	156160	183446	212427	231036	276857	المجموع	

Table(32) con.

Governorate	المجموع		السادس الادبي		السادس العلمي (تطبيقي)		السادس العلمي (احيائي)		الخامس الادبي		الخامس العلمي (تطبيقي)		المحافظة		
	total		literary / sixth		scientific / sixth (Applicable)		scientific / sixth (Biological)		literary / fifth		scientific / fifth (Applicable)				
	مجموع total	إناث female	ذكور male	إناث female	ذكور male	إناث female	ذكور male	إناث female	ذكور male	إناث female	ذكور male	إناث female		ذكور male	
Nineveh	52799	24118	28681	2185	3967	574	1396	3730	3168	37	187	33	153	نينوى	
Salah AL-Deen	129620	52411	77209	1881	5332	1820	3220	2561	2933	1317	3640	1808	2434	صلاح الدين	
Kirkuk	77927	39152	38775	1582	1338	1032	1415	2184	1413	2033	1697	1158	1385	كركوك	
Diala	108473	54447	54026	2591	2424	604	835	2194	1889	2958	3098	979	1440	ديالى	
Baghdad	AL- Ressafa / 1	89699	46093	43606	2343	1872	2122	1392	756	1018	2737	2272	2598	1647	الرصافة / 1
	AL- Ressafa / 2	145141	70892	74249	3004	3080	1009	1966	3402	2000	3974	3216	1394	2192	الرصافة / 2
	AL- Ressafa / 3	52911	25759	27152	997	977	267	392	1068	801	1430	1631	166	437	الرصافة / 3
	AL-Karkh / 1	66343	32043	34300	1412	1410	718	1087	1974	1421	1471	1407	698	1322	الكرخ / 1
	AL-Karkh / 2	109709	56247	53462	2615	2211	908	1325	2521	1316	3085	2779	1135	1730	الكرخ / 2
	AL-Karkh / 3	64333	33655	30678	1487	1287	468	589	1436	798	1754	1591	564	907	الكرخ / 3
AL-Anbar	73352	35151	38201	1883	1662	281	580	1861	1380	1479	1735	222	801	الانبار	
Babylon	143826	66614	77212	2399	2981	1286	1458	3763	3062	2666	3543	2027	2909	بابل	
Kerbala	79742	41690	38052	1259	1297	1024	1234	2176	1447	1519	1317	1542	1815	كربلاء	
Al-Najaf	102161	51296	50865	1387	1519	885	1391	3062	2472	1572	1777	1189	1945	النجف	
Al-Qadisiya	94236	45858	48378	1109	1404	796	993	2709	2082	1283	1647	1383	1855	القادسية	
AL-Muthanna	46298	21559	24739	945	1182	470	623	1029	779	1236	1632	596	1014	المتن	
Wasit	81686	36361	45325	1571	2034	709	1247	1933	1982	1578	1800	547	1129	واسط	
Thi-Qar	160466	71689	88777	1928	3402	1868	3926	4568	4539	1740	1844	2108	3770	ذي قار	
Maysan	65591	28888	36703	1507	1345	963	1048	1067	1777	1190	1507	1115	1137	ميسان	
Al-Basrah	176995	86513	90482	2733	1674	2535	2272	3177	3769	3436	2719	3570	2604	البصرة	
Total	1921308	920436	1000872	36818	42398	20339	28389	47171	40046	38495	41039	24832	32626	المجموع	

عدد اعضاء الهيئة التدريسية حسب العنوان الوظيفي والجنس والمحافظه في مدارس التعليم الثانوي (الحكومي والاهلي والديني) (الصباحي والمسائي) للعام الدراسي 2018/2017

NO. of teaching staff by job title , sex and governorate at secondary schools (governmental ,private and religious) (morning and evening) for the academic year 2017/2018

Table (33)

جدول (33)

Governorate	المجموع			مرشد guide			مدرس teacher			معاون Assistant			مدير manager			المحافظة	
	مجموع total	اناث female	ذكور male	مجموع total	اناث female	ذكور male	مجموع total	اناث female	ذكور male	مجموع total	اناث female	ذكور male	مجموع total	اناث female	ذكور male		
Nineveh	8568	3668	4900	230	104	126	7314	3222	4092	579	206	373	445	136	309	نينوى	
Salah AL-Deen	6561	3264	3297	122	39	83	5396	2876	2520	496	191	305	547	158	389	صلاح الدين	
Kirkuk	5202	3065	2137	144	88	56	4368	2700	1668	329	145	184	361	132	229	كركوك	
Diala	11283	5760	5523	460	195	265	9797	5197	4600	500	205	295	526	163	363	ديالى	
Baghdad	Al- Ressafa / 1	8143	5739	2404	203	135	68	7225	5237	1988	474	249	225	241	118	123	الرصافة / 1
	Al- Ressafa / 2	9398	6226	3172	193	109	84	8158	5605	2553	701	369	332	346	143	203	الرصافة / 2
	Al- Ressafa / 3	4663	2715	1948	142	64	78	4031	2430	1601	357	164	193	133	57	76	الرصافة / 3
	AL-Karkh / 1	7446	4982	2464	132	68	64	6716	4626	2090	343	182	161	255	106	149	الكرخ / 1
	AL-Karkh / 2	8907	6112	2795	174	100	74	7774	5529	2245	603	334	269	356	149	207	الكرخ / 2
	AL-Karkh / 3	5825	3597	2228	178	95	83	5040	3214	1826	398	199	199	209	89	120	الكرخ / 3
AL-Anbar	8893	3285	5608	119	36	83	7684	2921	4763	584	183	401	506	145	361	الانبار	
Babylon	12346	6368	5978	364	180	184	10892	5818	5074	671	241	430	419	129	290	بابل	
Kerbala	7495	4011	3484	205	90	115	6564	3602	2962	459	204	255	267	115	152	كربلاء	
Al-Najaf	9406	5239	4167	115	53	62	8368	4788	3580	555	253	302	368	145	223	النجف	
Al-Qadisiya	8793	4526	4267	195	108	87	7795	4118	3677	455	175	280	348	125	223	القادسية	
AL-Muthanna	3063	1550	1513	55	27	28	2601	1376	1225	240	92	148	167	55	112	المثنى	
Wasit	6817	3684	3133	213	69	144	5873	3340	2533	396	156	240	335	119	216	واسط	
Thi-Qar	12772	5679	7093	372	149	223	10945	5074	5871	763	257	506	692	199	493	ذي قار	
Maysan	4062	1959	2103	30	19	11	3577	1761	1816	269	117	152	186	62	124	ميسان	
Al-Basrah	15101	9342	5759	291	190	101	13106	8424	4682	926	420	506	778	308	470	البعصرة	
Total	164744	90771	73973	3937	1918	2019	143224	81858	61366	10098	4342	5756	7485	2653	4832	المجموع	

عدد أعضاء الهيئة التدريسية حسب الشهادة والجنس والمحافظة في مدارس التعليم الثانوي (الحكومي والاهلي والديني) (الصباحي والمسائي) للعام الدراسي 2017/2018

No. of teaching staff by certificate, sex and governorate at secondary schools (governmental, private and religious) (morning and evening) for the academic year 2017/2018

Table (34)

جدول (34)

Governorate	المجموع		أخرى		دكتوراه		ماجستير		دبلوم عالي		بكالوريوس عام		بكالوريوس تعليمي		دبلوم عام		دبلوم تعليمي		المحافظة		
	total		other		doctoral degree		master's degree		high diploma		B.A		educator B.A		diploma		educator diploma				
	مجموع	اناث	ذكور	اناث	ذكور	اناث	ذكور	اناث	ذكور	اناث	ذكور	اناث	ذكور	اناث	ذكور	اناث	ذكور	اناث		ذكور	
	total	female	male	female	male	female	male	female	male	female	male	female	male	female	male	female	male	female		male	
Nineveh	8568	3668	4900	9	19	15	38	93	255	2	15	945	1131	2604	3442	0	0	0	0	نينوى	
Salah AL-Deen	6561	3264	3297	17	7	18	84	166	322	7	9	505	406	2515	2391	0	1	36	77	صلاح الدين	
Kirkuk	5202	3065	2137	3	1	5	13	38	106	7	5	815	552	2197	1460	0	0	0	0	كركوك	
Diala	11283	5760	5523	10	5	19	55	132	268	11	5	841	857	4735	4330	10	1	2	2	ديالى	
Baghdad	Al- Ressafa / 1	8143	5739	2404	4	3	74	55	152	118	14	6	1367	404	4128	1818	0	0	0	0	الرصافة / 1
	Al- Ressafa / 2	9398	6226	3172	34	12	33	33	136	95	13	4	1383	754	4627	2274	0	0	0	0	الرصافة / 2
	Al- Ressafa / 3	4663	2715	1948	0	0	22	38	65	92	1	1	1541	774	1086	1043	0	0	0	0	الرصافة / 3
	AL-Karkh / 1	7446	4982	2464	4	0	33	22	151	101	5	4	897	621	3892	1716	0	0	0	0	الكرخ / 1
	AL-Karkh / 2	8907	6112	2795	2	2	40	33	160	139	4	6	1220	437	4685	2176	0	0	1	2	الكرخ / 2
AL-Karkh / 3	5825	3597	2228	4	4	13	27	91	83	1	5	811	496	2677	1613	0	0	0	0	الكرخ / 3	
AL-Anbar	8893	3285	5608	1	1	10	93	90	485	1	5	987	1281	2196	3743	0	0	0	0	الانبار	
Babylon	12346	6368	5978	4	3	21	77	127	355	35	5	787	679	5394	4859	0	0	0	0	بابل	
Kerbala	7495	4011	3484	9	1	7	38	62	163	3	6	840	658	3077	2604	13	14	0	0	كربلاء	
Al-Najaf	9406	5239	4167	23	15	17	32	85	204	1	3	895	1036	4218	2877	0	0	0	0	النجف	
Al-Qadisiya	8793	4526	4267	0	0	8	33	51	212	2	2	666	399	3799	3621	0	0	0	0	القادسية	
AL-Muthanna	3063	1550	1513	19	8	0	3	14	53	0	4	196	155	1321	1290	0	0	0	0	المثنى	
Wasit	6817	3684	3133	12	17	6	30	67	152	2	1	141	87	3456	2846	0	0	0	0	واسط	
Thi-Qar	12772	5679	7093	5	2	0	19	37	229	0	22	422	458	5215	6363	0	0	0	0	ذي قار	
Maysan	4062	1959	2103	6	0	0	7	23	85	0	0	0	151	1930	1860	0	0	0	0	ميسان	
Al-Basrah	15101	9342	5759	3	2	11	44	108	190	3	1	2105	1145	7045	4316	66	61	1	0	البصرة	
Total	164744	90771	73973	169	102	352	774	1848	3707	112	109	17364	12481	70797	56642	89	77	40	81	المجموع	

عدد أعضاء الهيئة التدريسية حسب الاختصاص والجنس والمحافظة في مدارس التعليم الثانوي (الحكومي والاهلي والديني) (الصباحي والمسائي) للعام الدراسي 2017/2018

NO. of teaching staff by specialty , sex and governorate at secondary schools (governmental ,private and religious) (morning and evening) for the academic year 2017/2018

Table(35)

جدول (35)

Governorate	الكيمياء		الفيزياء		الرياضيات		اللغة التركمانية		اللغة السريانية		اللغة الكردية		اللغة الفرنسية		اللغة الانكليزية		اللغة العربية		التربية الاسلامية		المحافظة	
	chemistry		physics		mathematics		turkoman language		syriac language		kurdish language		english language		arabic language		Islamic Education					
	اناث	ذكور	اناث	ذكور	اناث	ذكور	اناث	ذكور	اناث	ذكور	اناث	ذكور	اناث	ذكور	اناث	ذكور	اناث	ذكور	اناث	ذكور		
	female	male	female	male	female	male	female	male	female	male	female	male	female	male	female	male	female	male	female	male		
Nineveh	390	328	205	359	478	470	3	19	11	5	7	66	0	0	490	545	464	732	182	441	نينوى	
Salah AL-Deen	340	177	172	232	432	256	5	6	0	0	2	21	0	0	489	327	468	550	183	328	صلاح الدين	
Kirkuk	235	151	180	177	308	217	21	71	4	6	56	46	0	0	495	242	419	281	183	187	كركوك	
Diala	411	304	255	345	587	459	0	2	0	0	66	61	0	0	979	541	856	913	0	0	ديالى	
baghdad	AL- Ressafa / 1	420	167	344	242	634	294	0	1	0	0	68	54	16	9	804	202	750	296	322	165	الرصافة / 1
	AL- Ressafa / 2	411	211	359	283	654	406	0	0	4	4	64	50	10	4	889	343	895	484	65	29	الرصافة / 2
	AL- Ressafa / 3	156	117	126	177	330	243	0	0	0	0	46	42	4	3	416	182	414	313	244	92	الرصافة / 3
	AL-Karkh / 1	404	177	298	229	534	288	0	0	0	0	60	26	0	0	768	231	582	295	313	262	الكرخ / 1
	AL-Karkh / 2	420	198	334	291	674	352	2	0	4	0	86	36	26	6	906	274	933	377	394	222	الكرخ / 2
	AL-Karkh / 3	250	134	186	193	390	263	2	0	0	0	54	43	0	0	498	207	535	300	234	196	الكرخ / 3
AL-Anbar	389	314	217	409	246	399	0	0	0	0	4	7	0	0	572	537	428	949	0	0	الانبار	
Babylon	371	368	446	426	757	657	0	0	0	0	20	39	5	9	904	569	823	933	428	402	بابل	
Kerbala	287	204	213	253	471	412	0	0	0	0	15	35	0	0	530	371	664	598	249	206	كربلاء	
Al-Najaf	375	330	283	374	621	546	0	1	0	0	11	14	0	0	556	557	831	588	0	0	النجف	
Al-Qadisiya	278	285	205	344	418	478	0	0	0	0	14	41	0	0	775	422	776	728	0	0	القادسية	
AL-Muthanna	115	97	103	106	151	202	0	0	0	0	7	4	0	0	160	211	310	234	114	94	المثنى	
Wasit	209	152	253	215	291	298	0	0	0	0	42	54	2	2	649	305	675	560	200	159	واسط	
Thi-Qar	345	498	283	542	728	817	0	0	0	0	12	39	0	0	972	737	902	1127	0	0	ذي قار	
Maysan	110	141	95	165	172	178	0	0	0	0	10	5	0	0	374	170	334	345	167	163	ميسان	
Al-Basrah	697	483	624	489	1081	651	0	0	0	0	7	3	0	0	1534	522	1531	800	415	241	البصرة	
total	6613	4836	5181	5851	9957	7886	33	100	23	15	651	686	63	33	13760	7495	13590	11403	3693	3187	المجموع	

تابع جدول (35)

Table(35) con.

Governorate	الإدارة		الاقتصاد		العلوم الدينية		الاجتماع		الجغرافية		التاريخ		علوم الحياة		المحافظة	
	Administration		Economy		Religious Sciences		Sociology		geography		history		biology			
	أناث female	ذكور male	أناث female	ذكور male	أناث female	ذكور male	أناث female	ذكور male	أناث female	ذكور male	أناث female	ذكور male	أناث female	ذكور male		
Nineveh	12	6	9	59	0	0	10	26	145	194	324	459	416	314	نينوى	
Salah AL-Deen	1	7	16	31	0	0	14	26	167	246	280	421	414	224	صلاح الدين	
Kirkuk	9	2	13	19	0	0	26	12	143	108	263	133	293	160	كركوك	
Diala	11	21	36	49	276	437	49	49	332	363	457	579	555	335	ديالى	
baghdad	Al- Ressafa / 1	16	18	23	11	5	3	42	19	323	97	467	171	422	125	الرصافة / 1
	Al- Ressafa / 2	9	5	39	37	375	131	36	31	374	146	518	236	474	181	الرصافة / 2
	Al- Ressafa / 3	1	0	19	20	0	0	18	21	182	114	227	153	214	103	الرصافة / 3
	AL-Karkh / 1	16	10	40	22	0	0	40	13	271	116	371	162	488	137	الكرخ / 1
	AL-Karkh / 2	13	6	42	13	0	0	32	4	376	127	527	169	471	165	الكرخ / 2
	AL-Karkh / 3	5	3	17	18	0	0	12	17	236	110	299	156	328	117	الكرخ / 3
AL-Anbar	5	12	11	37	279	841	10	45	262	471	232	620	455	365	الانبار	
Babylon	20	20	45	69	0	0	31	45	330	357	449	446	502	367	بابل	
Kerbala	10	17	27	17	3	3	12	22	183	162	344	283	424	244	كربلاء	
Al-Najaf	21	3	31	45	443	310	11	19	581	223	251	302	553	326	النجف	
Al-Qadisiya	3	10	20	24	293	237	15	26	271	250	494	450	471	388	القادسية	
AL-Muthanna	2	1	6	12	0	0	10	8	91	102	154	131	170	96	المثنى	
Wasit	8	4	31	27	0	0	15	19	227	208	325	303	344	201	واسط	
Thi-Qar	4	12	39	79	410	534	42	46	222	350	522	725	524	490	ذي قار	
Maysan	4	2	12	25	0	0	5	9	124	108	173	197	145	323	ميسان	
Al-Basrah	18	15	52	51	0	0	18	15	719	435	783	538	840	371	البصرة	
total	188	174	528	665	2084	2496	448	472	5559	4287	7460	6634	8503	5032	المجموع	

تابع جدول (35)

Table(35) con.

Governorate	المجموع		أخرى		حاسوب		علم النفس		التربية الرياضية		التربية الفنية		الاقتصاد المنزلي		التربية الاسرية		المحافظة		
	total		other		computer		Psychology		Physical Education		Art Education		Home Economic						
	مجموع	أناث	ذكور	أناث	ذكور	أناث	ذكور	أناث	ذكور	أناث	ذكور	أناث	ذكور	أناث	ذكور				
	total	female	male	female	male	female	male	female	male	female	male	female	male	female	male				
Nineveh	8568	3668	4900	55	85	201	150	112	135	55	353	96	154	3	0	0	0	نينوى	
Salah AL-Deen	6561	3264	3297	43	58	109	80	45	85	47	165	28	56	9	1	0	0	صلاح الدين	
Kirkuk	5202	3065	2137	56	14	130	51	64	31	105	184	51	45	6	0	5	0	كركوك	
Diala	11283	5760	5523	38	54	235	116	182	250	250	527	147	118	38	0	0	0	ديالى	
Baghdad	Al- Ressafa / 1	8143	5739	2404	81	43	257	60	141	61	280	235	281	131	20	0	23	0	الرصافة / 1
	Al- Ressafa / 2	9398	6226	3172	185	68	252	88	127	87	228	232	205	116	52	0	1	0	الرصافة / 2
	Al- Ressafa / 3	4663	2715	1948	14	16	80	41	73	83	75	143	61	85	4	0	11	0	الرصافة / 3
	AL-Karkh / 1	7446	4982	2464	120	40	207	86	71	55	172	208	179	107	48	0	0	0	الكرخ / 1
	AL-Karkh / 2	8907	6112	2795	55	47	209	64	110	69	223	263	210	112	52	0	13	0	الكرخ / 2
	AL-Karkh / 3	5825	3597	2228	59	31	160	88	90	81	101	167	95	104	33	0	13	0	الكرخ / 3
AL-Anbar	8893	3285	5608	30	64	68	70	35	88	21	296	17	84	2	0	2	0	الانبار	
Babylon	12346	6368	5978	15	28	323	141	178	174	192	533	498	395	21	0	10	0	بابل	
Kerbala	7495	4011	3484	58	58	159	106	90	107	79	243	151	143	42	0	0	0	كربلاء	
Al-Najaf	9406	5239	4167	93	68	289	82	50	52	128	243	87	84	24	0	0	0	النجف	
Al-Qadisiya	8793	4526	4267	0	2	203	100	117	83	107	336	59	63	4	0	3	0	القادسية	
AL-Muthanna	3063	1550	1513	19	19	50	32	24	28	32	111	19	25	10	0	3	0	المتن	
Wasit	6817	3684	3133	40	44	96	70	77	139	91	241	87	132	22	0	0	0	واسط	
Thi-Qar	12772	5679	7093	74	112	251	162	113	183	115	496	99	144	22	0	0	0	ذي قار	
Maysan	4062	1959	2103	9	6	42	34	15	18	95	187	70	27	3	0	0	0	ميسان	
Al-Basrah	15101	9342	5759	93	72	392	122	168	101	168	623	198	227	4	0	0	0	البصرة	
Total	164744	90771	73973	1137	929	3713	1743	1882	1910	2564	5786	2638	2352	419	1	84	0	المجموع	

عدد اعضاء الهيئة التدريسية حسب المحافظة والحالة الوظيفية والدورات والجنس في مدارس التعليم الثانوي(الحكومي والاهلي والديني) (الصباحي والمسائي) للعام الدراسي 2017/2018

NO. of teaching staff by job title , sex , governorate and training courses at secondary schools (governmental ,private and religious) (morning and evening) for the academic year 2017/2018

Table(36)

جدول (36)

Governorate	خارج قوة العمل non- enrolled						داخل قوة العمل enrolled						المحافظة		
	اجازة مرضية طويلة long sick leave		اجازة بدون راتب permission with out sallary		اجازة مصاحبة A ccompanying permission		اجازة دراسية studying permission		بعثة او زمالة دراسية scholarship		مجموع total	اناث female		ذكور male	
	اناث female	ذكور male	اناث female	ذكور male	اناث female	ذكور male	اناث female	ذكور male	اناث female	ذكور male					
Nineveh	60	16	24	9	3	1	17	46	1	3	8192	3387	4805	نينوى	
Salah AL-Deen	58	8	4	3	14	8	80	120	6	18	5451	2690	2761	صلاح الدين	
Kirkuk	35	8	32	9	5	0	18	43	3	2	4748	2723	2025	كركوك	
Diala	42	16	36	23	15	4	32	59	3	3	10585	5167	5418	ديالى	
Baghdad	AL- Ressafa / 1	108	11	77	25	22	5	43	49	0	1	7376	5095	2281	الرصافة / 1
	AL- Ressafa / 2	59	17	70	31	19	7	53	49	4	3	8677	5637	3040	الرصافة / 2
	AL- Ressafa / 3	28	13	30	13	19	2	32	61	2	7	4029	2247	1782	الرصافة / 3
	AL-Karkh / 1	110	21	86	32	29	1	55	61	4	3	6644	4340	2304	الكرخ / 1
	AL-Karkh / 2	114	30	65	15	19	3	39	46	5	2	8142	5484	2658	الكرخ / 2
	AL-Karkh / 3	93	28	33	11	20	9	30	34	0	2	5224	3118	2106	الكرخ / 3
AL-Anbar	43	24	26	22	16	4	47	110	6	12	7748	2575	5173	الانبار	
Babylon	110	43	61	39	26	4	40	118	1	7	11470	5712	5758	بابل	
Kerbala	67	14	23	5	14	6	22	86	3	41	6949	3632	3317	كربلاء	
Al-Najaf	95	38	22	8	21	3	47	99	2	0	8696	4677	4019	النجف	
Al-Qadisiya	121	43	11	9	16	6	36	117	1	10	7956	3935	4021	القادسية	
AL-Muthanna	10	4	9	6	15	8	13	51	3	5	2619	1259	1360	المثنى	
Wasit	44	8	23	12	14	7	53	65	34	1	6270	3244	3026	واسط	
Thi-Qar	55	4	50	31	21	10	46	134	1	20	11938	5044	6894	ذي قار	
Maysan	21	5	22	13	5	1	11	37	0	1	3572	1581	1991	ميسان	
Al-Basrah	152	47	101	34	40	4	63	129	2	3	13694	8166	5528	البيصرة	
Total	1425	398	805	350	353	93	777	1514	81	144	149980	79713	70267	المجموع	

Table(36) con.

تابع جدول (36)

Governorate	عدد المدرسين المشاركين بدورات تدريبية (العام السابق)			المجموع الكلي	المجموع total			خارج قوة العمل non- enrolled						المحافظة	
	No.of teachers participate in training courses(last year)				مجموع	اناث	ذكور	أخرى other	تتسيب الى جهات اخرى placement		اجازة امومة meternity permission				
	مجموع	اناث	ذكور						اناث	ذكور	اناث	ذكور			
	total	female	male						All total	total	female	male	female		male
Nineveh	5	1	4	8568	376	281	95	0	0	16	20	160	0	نينوى	
Salah AL-Deen	2285	1017	1268	6561	1110	574	536	0	0	243	379	169	0	صلاح الدين	
Kirkuk	2014	1276	738	5202	454	342	112	0	0	81	50	168	0	كركوك	
Diala	3626	1774	1852	11283	698	593	105	0	0	0	0	465	0	ديالى	
Baghdad	Al- Ressaafa / 1	2371	1627	744	8143	767	644	123	0	0	74	32	320	0	الرصافة / 1
	Al- Ressaafa / 2	1701	1084	617	9398	721	589	132	34	1	35	24	315	0	الرصافة / 2
	Al- Ressaafa / 3	2268	1380	888	4663	634	468	166	38	8	71	62	248	0	الرصافة / 3
	AL-Karkh / 1	1842	1227	615	7446	802	642	160	0	0	60	42	298	0	الكرخ / 1
	AL-Karkh / 2	2783	1876	907	8907	765	628	137	0	0	44	41	342	0	الكرخ / 2
	AL-Karkh / 3	3322	2096	1226	5825	601	479	122	19	2	42	36	242	0	الكرخ / 3
AL-Anbar	814	327	487	8893	1145	710	435	0	0	284	263	288	0	الانبار	
Babylon	3134	1300	1834	12346	876	656	220	0	0	0	9	418	0	بابل	
Kerbala	2666	1289	1377	7495	546	379	167	0	0	7	15	243	0	كربلاء	
Al-Najaf	2363	1155	1208	9406	710	562	148	0	0	0	0	375	0	النجف	
Al-Qadisiya	1827	914	913	8793	837	591	246	0	0	62	61	344	0	القادسية	
AL-Muthanna	692	353	339	3063	444	291	153	0	0	73	79	168	0	المثنى	
Wasit	2709	1458	1251	6817	547	440	107	0	0	22	14	250	0	واسط	
Thi-Qar	2531	1113	1418	12772	834	635	199	0	0	0	0	462	0	ذي قار	
Maysan	685	288	397	4062	490	378	112	0	0	91	55	228	0	ميسان	
Al-Basrah	1874	1129	745	15101	1407	1176	231	0	0	10	14	808	0	البصرة	
Total	41512	22684	18828	164744	14764	11058	3706	91	11	1215	1196	6311	0	المجموع	

عدد اعضاء الهيئة التدريسية حسب المحافظة والمرحلة والعمر التي يدرس فيها في مدارس التعليم الثانوي (الحكومي والاهلي والديني) (الصباحي والمسائي) للعام الدراسي 2018/2017

NO. of teaching staff by governorate , job title ,age , sex and at secondary schools (govermental ,private and religious) (morning and evening) for the academic year 2017/2018

جدول (37)

Governorate	المجموع			العمر										سنوات الخدمة										المحافظة			
	Total			Age										سنوات الخدمة													
	المجموع	اناث	ذكور	59 فأكثر		59 - 50		49 - 40		39 - 30		اقل من 30		المجموع	16سنوات او اكثر		15-11		10_6		5سنوات او اقل						
				اناث	ذكور	اناث	ذكور	اناث	ذكور	اناث	ذكور	اناث	ذكور		اناث	ذكور	اناث	ذكور	اناث	ذكور	اناث	ذكور					
total	female	male	female	male	female	male	female	male	female	male	female	male	total	female	male	female	male	female	male	female	male	female	male				
Nineveh	8568	3668	4900	170	261	921	1013	987	1426	1260	1757	330	443	8568	3668	4900	1551	1325	795	1339	867	1559	455	677	نينوى		
Salah AL-Deen	6561	3264	3297	93	117	439	528	970	1064	1269	1219	493	369	6561	3264	3297	1171	888	822	1137	782	832	489	440	صلاح الدين		
Kirkuk	5202	3065	2137	124	130	569	427	918	543	911	659	543	378	5202	3065	2137	1340	693	526	473	616	492	583	479	كركوك		
Diala	11283	5760	5523	122	220	869	1036	1827	1592	2222	2030	720	645	11283	5760	5523	2466	1711	1121	1396	1102	1145	1071	1271	ديالى		
Baghdad	Al- Ressafa / 1	8143	5739	2404	202	190	1169	579	1879	706	1924	714	565	8143	5739	2404	2517	801	1366	731	952	434	904	438	1	الرصافة / 1	
	Al- Ressafa / 2	9398	6226	3172	179	220	1080	600	1979	956	2105	943	883	9398	6226	3172	2609	817	1363	921	958	537	1296	897	2	الرصافة / 2	
	Al- Ressafa / 3	4663	2715	1948	22	36	320	346	818	650	1088	676	467	240	4663	2715	1948	867	388	677	768	639	454	532	338	3	الرصافة / 3
	AL-Karkh / 1	7446	4982	2464	328	215	955	365	1436	663	1522	697	741	524	7446	4982	2464	2009	551	1002	609	1100	644	871	660	1	الكرخ / 1
	AL-Karkh / 2	8907	6112	2795	220	212	1133	569	2030	720	2099	913	630	381	8907	6112	2795	2646	785	1315	723	1139	577	1012	710	2	الكرخ / 2
	AL-Karkh / 3	5825	3597	2228	99	94	645	455	1141	628	1243	712	469	339	5825	3597	2228	1544	548	773	727	685	437	595	516	3	الكرخ / 3
AL-Anbar	8893	3285	5608	115	212	361	819	852	1800	1399	2165	558	612	8893	3285	5608	1184	1335	621	1569	872	1897	608	807	الانبار		
Babylon	12346	6368	5978	142	200	969	1163	1951	1682	2275	1982	1031	951	12346	6368	5978	2701	2136	1441	1547	1126	1168	1100	1127	بابل		
Kerbala	7495	4011	3484	65	121	587	646	1563	1113	1239	1092	557	512	7495	4011	3484	1709	999	912	1108	643	680	747	697	كربلاء		
Al-Najaf	9406	5239	4167	122	191	699	716	1808	1296	1957	1409	653	555	9406	5239	4167	1962	1138	1371	1090	1036	1094	870	845	النجف		
Al-Qadisiya	8793	4526	4267	56	64	420	527	1368	1273	2213	1949	469	454	8793	4526	4267	1535	1097	1401	1276	917	766	673	1128	القادسية		
AL-Muthanna	3063	1550	1513	25	53	140	213	423	380	565	510	397	357	3063	1550	1513	499	313	268	421	320	314	463	465	المتن		
Wasit	6817	3684	3133	116	184	475	643	1262	954	1324	968	507	384	6817	3684	3133	1550	1030	799	890	774	691	561	522	واسط		
Thi-Qar	12772	5679	7093	91	228	547	1209	1712	2085	2258	2409	1071	1162	12772	5679	7093	1618	2317	1619	2109	1250	1692	1192	975	ذي قار		
Maysan	4062	1959	2103	133	314	244	325	539	608	698	585	345	271	4062	1959	2103	666	683	458	608	479	450	356	362	ميسان		
Al-Basrah	15101	9342	5759	249	350	1567	1273	3189	1809	3372	1817	965	510	15101	9342	5759	4083	1753	2270	1849	1816	1261	1173	896	البصرة		
Total	164744	90771	73973	2673	3612	14109	13452	28652	21948	32943	25206	12394	9755	164744	90771	73973	36227	21308	20920	21291	18073	17124	15551	14250	المجموع		

عدد اعضاء الهيئة التدريسية حسب المحافظة والمرحلة التي يدرس فيها في مدارس التعليم الثانوي (الحكومي والاهلي والديني) (الصباحي والمسائي) للعام الدراسي 2018/2017

NO. of teaching staff by governorate , stage and at secondary schools (governmental ,private and religious) (morning and evening) for the academic year 2017/2018

Table (38)

جدول (38)

	المجموع			الاعدادية		المتوسطة			
	Total			Preparatory		Intermediate			
	المجموع total	اناث female	ذكور male	اناث female	ذكور male	اناث female	ذكور male		
Nineveh	8568	3668	4900	1266	2051	2402	2849	نينوى	
Salah AL-Deen	6561	3264	3297	1429	967	1835	2330	صلاح الدين	
Kirkuk	5202	3065	2137	1169	883	1896	1254	كركوك	
Diala	11283	5760	5523	2102	2214	3658	3309	ديالى	
Baghdad	AL- Ressafa / 1	8143	5739	2404	1901	1091	3838	1313	الرصافة / 1
	AL- Ressafa / 2	9398	6226	3172	2106	1268	4120	1904	الرصافة / 2
	AL- Ressafa / 3	4663	2715	1948	721	769	1994	1179	الرصافة / 3
	AL-Karkh / 1	7446	4982	2464	1998	1145	2984	1319	الكرخ / 1
	AL-Karkh / 2	8907	6112	2795	3202	1114	2910	1681	الكرخ / 2
	AL-Karkh / 3	5825	3597	2228	1161	936	2436	1292	الكرخ / 3
AL-Anbar	8893	3285	5608	1210	1985	2075	3623	الانبار	
Babylon	12346	6368	5978	2385	2558	3983	3420	بابل	
Kerbala	7495	4011	3484	1506	1328	2505	2156	كربلاء	
Al-Najaf	9406	5239	4167	1723	1913	3516	2254	النجف	
Al-Qadisiya	8793	4526	4267	1616	1705	2910	2562	القادسية	
AL-Muthanna	3063	1550	1513	560	592	990	921	المتنى	
Wasit	6817	3684	3133	1240	1386	2444	1747	واسط	
Thi-Qar	12772	5679	7093	2455	3230	3224	3863	ذي قار	
Maysan	4062	1959	2103	686	977	1273	1126	ميسان	
Al-Basrah	15101	9342	5759	2714	2230	6628	3529	البصرة	
Total	164744	90771	73973	33150	30342	57621	43631	المجموع	

عدد الشعب حسب الصف والجنس والمحافظة في مدارس التعليم الثانوي (الحكومي والاهلي والديني) (الصباحي والمسائي) للعام الدراسي 2018/2017

No. of divisions by grade, sex and governorate at secondary schools (governmental ,private and religious)(morning and evening) for the academic year 2017/2018

جدول (39)

جدول (39)

Governorate	مجموع المرحلة المتوسطة				الثالث متوسط			الثاني متوسط			الأول متوسط			المحافظة	
	total of intermediate level				third intermediate			second intermediate			first intermediate				
	مجموع	مختلط	إناث	ذكور	مختلط	إناث	ذكور	مختلط	إناث	ذكور	مختلط	إناث	ذكور		
	total	mixed	female	male	mixed	female	male	mixed	female	male	mixed	female	male		
Nineveh	2823	233	1036	1554	80	443	720	66	101	139	87	492	695	نينوى	
Salah AL-Deen	2472	376	907	1189	125	280	388	122	276	341	129	351	460	صلاح الدين	
Kirkuk	2167	207	904	1056	63	263	361	63	286	308	81	355	387	كركوك	
Diala	2654	471	974	1209	154	318	402	152	315	385	165	341	422	ديالى	
Baghdad	AL- Ressafa / 1	2121	16	980	1125	6	309	368	4	314	346	6	357	411	الرصافة / 1
	AL- Ressafa / 2	3164	17	1321	1826	5	383	569	5	428	562	7	510	695	الرصافة / 2
	AL- Ressafa / 3	1468	0	638	830	0	170	235	0	196	246	0	272	349	الرصافة / 3
	AL-Karkh / 1	1656	74	685	897	23	214	277	24	219	282	27	252	338	الكرخ / 1
	AL-Karkh / 2	2713	128	1199	1386	39	387	498	47	388	428	42	424	460	الكرخ / 2
	AL-Karkh / 3	1730	33	777	920	10	234	285	10	242	272	13	301	363	الكرخ / 3
AL-Anbar	2322	153	837	1332	50	306	502	52	204	385	51	327	445	الانبار	
Babylon	3007	533	1052	1422	171	321	449	165	339	440	197	392	533	بابل	
Kerbala	2006	22	885	1099	7	259	323	9	286	336	6	340	440	كربلاء	
Al-Najaf	2710	51	1146	1513	17	351	487	18	374	453	16	421	573	النجف	
Al-Qadisiya	2203	127	866	1210	35	259	356	47	283	378	45	324	476	القادسية	
AL-Muthanna	1119	83	430	606	27	133	190	27	135	182	29	162	234	المثنى	
Wasit	1998	213	724	1061	65	216	325	69	236	330	79	272	406	واسط	
Thi-Qar	4126	589	1708	1829	180	515	578	186	559	576	223	634	675	ذي قار	
Maysan	1373	102	506	765	25	149	232	33	154	225	44	203	308	ميسان	
Al-Basrah	5008	109	2073	2826	29	572	883	39	666	855	41	835	1088	البصرة	
Total	48840	3537	19648	25655	1111	6082	8428	1138	6001	7469	1288	7565	9758	المجموع	

تابع جدول (39)

Table(39) con.

Governorate	الخامس الأدبي			الخامس العلمي (التطبيقي)			الخامس العلمي (الاحيائي)			الرابع الادبي			الرابع العلمي			المحافظة	
	literary / fifth			scientific / fifth (Applicable)			scientific / fifth (Biological)			literary / fourth			scientific/fourth				
	مختلط	إناث	ذكور	مختلط	إناث	ذكور	مختلط	إناث	ذكور	مختلط	إناث	ذكور	مختلط	إناث	ذكور		
mixed	female	male	mixed	female	male	mixed	female	male	mixed	female	male	mixed	female	male			
Nineveh	16	19	38	7	14	28	27	47	47	11	56	65	41	179	155	نينوى	
Salah AL-Deen	46	74	86	15	31	55	35	106	101	40	74	92	51	122	148	صلاح الدين	
Kirkuk	17	73	52	8	43	59	15	118	80	16	68	40	20	134	104	كركوك	
Diala	60	85	90	8	15	44	37	122	100	63	84	85	52	135	119	ديالى	
Baghdad	AL- Ressafa / 1	3	86	68	0	94	66	0	37	48	3	82	67	0	122	97	الرصافة / 1
	AL- Ressafa / 2	1	104	96	0	40	72	2	134	88	1	104	98	2	159	135	الرصافة / 2
	AL- Ressafa / 3	0	46	46	0	12	19	0	49	35	0	40	42	0	59	52	الرصافة / 3
	AL-Karkh / 1	6	63	61	2	31	52	4	99	77	5	56	55	7	106	98	الكرخ / 1
	AL-Karkh / 2	5	107	89	2	40	58	6	124	75	6	96	67	6	137	114	الكرخ / 2
	AL-Karkh / 3	8	60	58	0	18	34	0	75	53	9	54	51	1	86	67	الكرخ / 3
AL-Anbar	13	78	85	3	24	54	13	115	101	10	82	82	16	195	122	الانبار	
Babylon	32	72	83	18	36	58	51	147	135	25	71	68	60	153	152	بابل	
Kerbala	1	47	43	2	33	66	1	110	87	2	46	43	1	130	115	كربلاء	
Al-Najaf	7	58	57	0	28	47	3	154	127	8	61	58	4	176	165	النجف	
Al-Qadisiya	8	37	55	4	21	39	13	115	95	8	38	40	15	122	126	القادسية	
AL-Muthanna	7	35	38	1	8	25	4	43	32	7	33	29	2	45	40	المتنشى	
Wasit	15	60	66	3	12	31	13	90	77	15	54	62	14	103	97	واسط	
Thi-Qar	23	61	69	21	54	93	47	210	181	24	59	55	61	243	243	ذي قار	
Maysan	5	37	31	7	34	48	4	38	49	5	36	53	6	49	76	ميسان	
Al-Basrah	5	143	119	4	142	233	5	194	121	5	140	98	7	267	273	البصرة	
Total	278	1345	1330	105	730	1181	280	2127	1709	263	1334	1250	366	2722	2498	المجموع	

Table (39) con.

تابع جدول (39)

Governorate	المجموع الكلي للشعب			مجموع المرحلة الإعدادية				السادس الأدبي			السادس العلمي (التطبيقي)			السادس العلمي (الاحيائي)			المحافظة		
	total of divisions			total of preparatory grade				literary / sixth			scientific / sixth (Applicable)			scientific / sixth (Biological)					
	المجموع	مختلط	إناث	ذكور	المجموع	مختلط	إناث	ذكور	مختلط	إناث	ذكور	مختلط	إناث	ذكور	مختلط	إناث		ذكور	
total	mixed	female	male	total	mixed	female	male	mixed	female	male	mixed	female	male	mixed	female	male			
Nineveh	4527	431	1719	2377	1704	198	683	823	30	84	139	14	67	140	52	217	211	نينوى	
Salah AL-Deen	4146	654	1528	1964	1674	278	621	775	48	73	107	19	40	60	24	101	126	صلاح الدين	
Kirkuk	3572	331	1608	1633	1405	124	704	577	26	80	64	15	68	81	7	120	97	كركوك	
Diala	4431	794	1682	1955	1777	323	708	746	56	98	116	17	46	78	30	123	114	ديالى	
Baghdad	AL- Ressafa / 1	3381	25	1654	1702	1260	9	674	577	3	100	88	0	104	77	0	49	66	الرصافة / 1
	AL- Ressafa / 2	4824	25	2180	2619	1660	8	859	793	0	121	119	0	57	92	2	140	93	الرصافة / 2
	AL- Ressafa / 3	2108	0	961	1147	640	0	323	317	0	43	52	0	19	32	0	55	39	الرصافة / 3
	AL-Karkh / 1	2810	108	1239	1463	1154	34	554	566	5	62	75	2	40	69	3	97	79	الكرخ / 1
	AL-Karkh / 2	4243	164	1992	2087	1530	36	793	701	5	115	126	2	57	97	4	117	75	الكرخ / 2
	AL-Karkh / 3	2654	59	1239	1356	924	26	462	436	7	62	65	0	29	51	1	78	57	الكرخ / 3
AL-Anbar	3903	237	1586	2080	1581	84	749	748	13	100	127	5	30	62	11	125	115	الانبار	
Babylon	4964	842	1833	2289	1957	309	781	867	39	81	108	35	73	109	49	148	154	بابل	
Kerbala	3198	31	1470	1697	1192	9	585	598	1	50	57	1	62	96	0	107	91	كربلاء	
Al-Najaf	4297	83	1903	2311	1587	32	757	798	6	66	77	2	59	110	2	155	157	النجف	
Al-Qadisiya	3481	201	1436	1844	1278	74	570	634	11	48	71	7	55	90	8	134	118	القادسية	
AL-Muthanna	1738	118	707	913	619	35	277	307	7	36	54	4	29	50	3	48	39	المتن	
Wasit	3185	298	1241	1646	1187	85	517	585	14	65	83	2	29	67	9	104	102	واسط	
Thi-Qar	6609	849	2799	2961	2483	260	1091	1132	26	84	98	24	110	196	34	270	197	ذي قار	
Maysan	2114	142	810	1162	741	40	304	397	5	34	44	4	34	45	4	42	51	ميسان	
Al-Basrah	7955	154	3549	4252	2947	45	1476	1426	9	194	122	6	174	335	4	222	125	البصرة	
Total	78140	5546	33136	39458	29300	2009	13488	13803	311	1596	1792	159	1182	1937	247	2452	2106	المجموع	

عدد الابنية المدرسية حسب المحافظة في مدارس التعليم الثانوي (الحكومي والاهلي والديني) (الصباحي والمسائي) للعام الدراسي 2017/2018

Number of school buildings at secondary schools(governmental ,private and religious)(morning and evening) for the academic year 2017/2018

Table (40)

جدول (40)

Governorate	عدد الابنية حسب نوع البناء			حسب الحالة العمرانية				عدد الابنية التي تشغلها				عدد الابنية حسب العائدية				المحافظة	
	Number of buildings by building type			Nom. Of school buildings by the condition of the building construction				Number of buildings occupied by				Nom. Of school buildings by the ownership					
	مجموع	غير مدرسي	مدرسي	مجموع	غير صالحة	بحاجة الى ترميم	صالحة	مجموع	ثلاثة مدارس	مدرستان	مدرسة واحدة	مجموع	مستأجرة	حكومية	المحافظة		
Total	Non-school	School buildings	Total	invalid	need to renovation	valid	Total	Three schools	2 schools	1 school	Total	Rented	اخرى	للتربية For	Education		
Nineveh	306	24	282	306	25	111	170	306	8	89	209	306	13	7	286	نينوى	
Salah AL-Deen	275	23	252	275	32	121	122	275	14	103	158	275	13	13	249	صلاح الدين	
Kirkuk	216	14	202	216	1	105	110	216	19	103	94	216	18	1	197	كركوك	
Diala	230	17	213	230	31	102	97	230	12	140	78	230	19	14	197	ديالى	
Baghdad	Al- Ressafa / 1	155	32	123	155	2	51	102	155	4	51	100	155	34	4	117	الرصافة / 1
	Al- Ressafa / 2	221	30	191	221	4	83	134	221	12	76	133	221	68	14	139	الرصافة / 2
	Al- Ressafa / 3	105	5	100	105	9	54	42	105	0	57	48	105	5	0	100	الرصافة / 3
	AL-Karkh / 1	189	57	132	189	8	86	95	189	3	35	151	189	49	5	135	الكرخ / 1
	AL-Karkh / 2	211	43	168	211	15	99	97	211	6	85	120	211	38	1	172	الكرخ / 2
	AL-Karkh / 3	137	19	118	137	9	74	54	137	3	53	81	137	24	2	111	الكرخ / 3
AL-Anbar	229	7	222	229	17	76	136	229	27	130	72	229	8	0	221	الانبار	
Babylon	192	17	175	192	11	72	109	192	9	119	64	192	20	1	171	بابل	
Kerbala	144	13	131	144	6	23	115	144	8	104	32	144	14	1	129	كربلاء	
Al-Najaf	216	20	196	216	2	90	124	216	6	111	99	216	29	184	3	النجف	
Al-Qadisiya	178	27	151	178	8	70	100	178	4	120	54	178	34	2	142	القادسية	
AL-Muthanna	119	5	114	119	5	37	77	119	0	35	84	119	10	5	104	المتن	
Wasit	204	7	197	204	14	77	113	204	3	92	109	204	7	8	189	واسط	
Thi-Qar	242	69	173	242	29	63	150	242	36	152	54	242	66	0	176	ذي قار	
Maysan	114	9	105	114	16	39	59	114	1	64	49	114	11	0	103	ميسان	
Al-Basrah	367	95	272	367	39	94	234	367	27	165	175	367	92	1	274	البيصرة	
Total	4050	533	3517	4050	283	1527	2240	4050	202	1884	1964	4050	572	263	3215	المجموع	

تابع جدول (40)

Table(40) Con.

Governorate	عدد الابنية حسب نوع الخدمات					حجم المدرسة						عدد طوابق الابنية			عدد الابنية حسب مادة البناء							المحافظة		
	Number of buildings by type of service					size of school						No.of floors			Number of buildings by construction material									
	مجموع	عدد الابنية التي تحتوي على سياج	عدد البنية المزودة بخدمة المجاري	عدد الابنية التي يصلها ماء صالح للشرب	عدد الابنية التي تتوفر فيها مرافق	مجموع	صف 23	صف 18	صف 12	صف 9	صف 6	مجموع	ثلاث طوابق	طابقين	طابق واحد	مجموع	الغري	بناء جاهز	كرافن	طين اوصري	هيكل حديدية		طابوق او حجر	
total	of buildings that contain a scholastic fence	Nom. of buildings supplied with sewer service	No. of buildings supplied with drinkable water	builds have hmpouv ed tollet fachihty	total	24 class	18 class	12 class	9 class	6 class	total	three floor	two floor	one floor	total	other	Ready building	Caravans	Sreefa or tent	Structural steel component	Bricks or stone			
Nineveh	1197	304	290	297	306	306	10	57	122	28	89	306	3	248	55	306	0	0	3	0	0	303	نينوى	
Salah AL-Deen	969	266	191	246	266	275	18	38	74	32	113	275	4	114	157	275	0	4	0	1	13	257	صلاح الدين	
Kirkuk	788	210	164	203	211	216	15	53	79	20	49	216	11	147	58	216	5	4	0	0	0	207	كربلاء	
Diala	853	215	210	205	223	230	7	33	106	43	41	230	1	80	149	230	0	1	10	0	0	219	ديالى	
Baghdad	Al- Ressafa / 1	620	155	155	155	155	59	30	31	21	14	155	5	133	17	155	0	8	1	0	1	145	الرصافة / 1	
	Al- Ressafa / 2	840	218	194	208	221	37	49	61	8	66	221	22	179	20	221	0	13	3	0	2	203	الرصافة / 2	
	Al- Ressafa / 3	420	105	105	105	105	57	32	11	2	3	105	4	97	4	105	0	16	1	0	3	85	الرصافة / 3	
	AL-Karkh / 1	743	187	184	183	189	189	28	50	37	43	31	189	8	143	38	189	0	14	6	0	4	165	الكرخ / 1
	AL-Karkh / 2	763	197	171	187	208	211	35	55	60	31	30	211	10	144	57	211	0	26	11	0	3	171	الكرخ / 2
AL-Karkh / 3	548	137	137	137	137	137	17	31	41	14	34	137	6	104	27	137	0	1	1	0	0	135	الكرخ / 3	
AL-Anbar	817	220	190	186	221	229	22	48	75	25	59	229	7	155	67	229	3	4	8	0	1	213	الانبار	
Babylon	734	188	167	187	192	192	23	81	56	20	12	192	8	140	44	192	0	0	2	0	1	189	بابل	
Kerbala	576	144	144	144	144	144	14	68	47	10	5	144	7	120	17	144	0	4	0	0	0	140	كربلاء	
Al-Najaf	863	215	216	216	216	216	25	93	83	11	4	216	25	171	20	216	0	1	4	0	1	210	النجف	
Al-Qadisiya	649	169	132	172	176	178	25	33	70	29	21	178	4	134	40	178	0	2	2	0	2	172	القادسية	
AL-Muthanna	471	114	119	119	119	119	6	34	45	18	16	119	7	82	30	119	0	3	1	0	0	115	المثنى	
Wasit	801	200	197	200	204	204	23	62	82	14	23	204	7	152	45	204	0	1	1	0	0	202	واسط	
Thi-Qar	895	232	209	212	242	242	10	36	73	43	80	242	10	170	62	242	0	0	5	0	0	237	ذي قار	
Maysan	428	114	98	102	114	114	1	60	38	14	1	114	1	78	35	114	0	0	1	0	0	113	ميسان	
Al-Basrah	1310	367	310	271	362	367	33	129	112	83	10	367	108	198	61	367	0	2	3	0	5	357	البصرة	
Total	15285	3957	3583	3735	4010	4050	465	1072	1303	509	701	4050	258	2789	1003	4050	8	100	67	1	36	3838	المجموع	

عدد المكتبات والمختبرات المدرسية حسب المحافظة في مدارس التعليم الثانوي (الحكومي والاهلي والديني)(الصباحي والمسائي) للعام الدراسي 2017/2018

The number of libraries and labs by governorate at secondary schools (governmental ,private and religious) (morning and evening) for the academic year 2017/2018

Table (41)

جدول (41)

Governorate	المجموع total	مختبر حاسوب Computer Lab	مختبر لغة language Lab	مجمع مختبرات Labs compound	مختبر احياء Biology Lab	مختبر الكيمياء Chemistry Lab	مختبر الفيزياء Physics Lab	مختبر العلوم Science Lab	هل توجد مختبرات		عدد الكتب NO.of books	عدد المكتبات NO.of libraries	المحافظة	
									Are there Labs					
									كلا no	نعم yes				
Nineveh	623	152	7	6	145	152	149	12	286	159	122598	173	نينوى	
Salah AL-Deen	174	42	5	19	34	32	31	11	476	71	21581	75	صلاح الدين	
Kirkuk	409	115	3	13	87	89	81	21	246	115	51557	119	كركوك	
Diala	440	98	4	14	105	106	101	12	372	154	70719	348	ديالى	
Baghdad	Al- Ressafa / 1	516	134	13	17	109	102	110	31	91	150	118620	181	الرصافة / 1
	Al- Ressafa / 2	415	114	8	18	83	79	80	33	145	201	133762	192	الرصافة / 2
	Al- Ressafa / 3	340	79	3	5	83	84	83	3	47	86	39126	105	الرصافة / 3
	AL-Karkh / 1	489	123	10	19	106	102	104	25	103	152	112350	166	الكرخ / 1
	AL-Karkh / 2	596	162	2	20	122	131	134	25	193	163	112191	180	الكرخ / 2
	AL-Karkh / 3	405	129	1	9	88	81	85	12	78	131	62483	124	الكرخ / 3
AL-Anbar	295	43	5	121	39	38	39	10	340	166	601	48	الانبار	
Babylon	481	130	3	13	105	110	114	6	271	148	134801	310	بابل	
Kerbala	519	127	10	11	119	117	113	22	140	127	76448	202	كربلاء	
Al-Najaf	713	175	17	18	162	166	165	10	149	219	104782	250	النجف	
Al-Qadisiya	372	117	11	18	73	70	64	19	202	146	64334	179	القادسية	
AL-Muthanna	261	74	4	14	52	56	52	9	83	84	51951	131	المتن	
Wasit	516	120	4	20	119	122	120	11	179	156	65055	219	واسط	
Thi-Qar	915	195	103	110	137	133	134	103	448	244	48890	314	ذي قار	
Maysan	181	64	1	1	32	36	37	10	114	72	29342	86	ميسان	
Al-Basrah	1236	373	2	10	278	282	281	10	352	426	91083	403	البيصرة	
Total	9896	2566	216	476	2078	2088	2077	395	4315	3170	1512274	3805	المجموع	

القسم الثالث - التعليم الثانوي (الحكومي)

Third Part - Secondary Education (Governmental)

عدد المدارس والطلبة المقبولين الجدد والطلبة الموجودين وأعضاء الهيئة التدريسية حسب الجنس والمحافظة في مدارس التعليم الثانوي (الحكومية) (الصباحي والمسائي) للعام الدراسي 2018/2017 (المجموع)

No. of schools, admitted and enrolled students, teaching staff by sex and governorate at secondary schools(governmental)(morning and evening)for the academic year 2017/2018Total

Table (42)

جدول (42)

Governorate	عدد اعضاء الهيئة التدريسية			عدد الطلبة الموجودين			عدد الطلبة المقبولين الجدد												عدد المدارس				المحافظة
	NO.of teaching staff			NO.of enrolled students			NO.of newly admitted students												no.of schools				
	مجموع	إناث	ذكور	مجموع	إناث	ذكور	مجموع الرابع الإعدادي			الرابع الادبي		الرابع العلمي		الاول المتوسط			مجموع	مختلط	إناث	ذكور			
							total	female	male	total	female	male	total	female	male	total					female	male	
Nineveh	8342	3572	4770	187151	75470	111681	17943	9007	8936	1874	2215	7133	6721	61762	26245	35517	432	120	133	179	نينوى		
Salah AL-Deen	6378	3186	3192	139826	58782	81044	22404	10963	11441	4910	5739	6053	5702	34095	14033	20062	531	141	161	229	صلاح الدين		
Kirkuk	4900	2949	1951	111622	50728	60894	9718	5465	4253	1554	1023	3911	3230	24262	11163	13099	343	78	125	140	كركوك		
Diala	11060	5669	5391	158398	72487	85911	16986	8698	8288	3121	3255	5577	5033	32079	15192	16887	511	183	149	179	ديالى		
Baghdad	AL- Ressaafa / 1	7437	5284	2153	123328	59530	63798	12353	6718	5635	2690	2376	4028	3259	27114	13337	13777	206	4	99	103	الرصافة / 1	
	AL- Ressaafa / 2	8124	5469	2655	197964	90426	107538	17464	9074	8390	3912	3806	5162	4584	46675	22018	24657	276	6	113	157	الرصافة / 2	
	AL- Ressaafa / 3	4491	2635	1856	92064	41212	50852	7871	3778	4093	1528	1827	2250	2266	20777	9505	11272	126	0	55	71	الرصافة / 3	
	AL-Karkh / 1	6752	4638	2114	90455	39994	50461	8626	4416	4210	1400	1242	3016	2968	19642	8561	11081	206	32	82	92	الكرخ / 1	
	AL-Karkh / 2	8206	5687	2519	154983	72810	82173	13584	7686	5898	3048	2385	4638	3513	32159	15738	16421	319	55	130	134	الكرخ / 2	
	AL-Karkh / 3	5416	3371	2045	99078	46000	53078	8706	4874	3832	1891	1654	2983	2178	23211	10651	12560	182	20	76	86	الكرخ / 3	
AL-Anbar	8776	3225	5551	135661	57264	78397	13228	6876	6352	2314	2338	4562	4014	27092	12154	14938	494	68	186	240	الانبار		
Babylon	11678	6084	5594	204937	87818	117119	18320	9406	8914	2312	2323	7094	6591	44493	19130	25363	394	127	122	145	بابل		
Kerbala	6974	3737	3237	120134	56894	63240	10900	6139	4761	1522	1286	4617	3475	26149	12610	13539	241	16	106	119	كربلاء		
Al-Najaf	8151	4899	3252	138185	64109	74076	14043	7583	6460	2011	1833	5572	4627	30057	14069	15988	309	39	124	146	النجف		
Al-Qadisiya	7730	4189	3541	128741	57766	70975	12936	6905	6031	1392	1529	5513	4502	30695	13469	17226	294	53	109	132	القادسية		
AL-Muthanna	2824	1464	1360	70477	30191	40286	5359	2764	2595	1067	1126	1697	1469	15162	6667	8495	151	34	52	65	المتشي		
Wasit	6428	3519	2909	113007	46691	66316	11228	5210	6018	1732	2237	3478	3781	26770	11144	15626	313	66	106	141	واسط		
Thi-Qar	11214	5350	5864	194979	84108	110871	19687	9765	9922	1698	1667	8067	8255	43393	19131	24262	573	193	164	216	ذي قار		
Maysan	3800	1861	1939	88772	36374	52398	8454	3873	4581	1400	1709	2473	2872	23989	9187	14802	167	25	58	84	ميسان		
Al-Basrah	14825	9248	5577	259092	117803	141289	21309	11620	9689	4126	2659	7494	7030	63744	30297	33447	562	52	239	271	البصرة		
Total	153506	86036	67470	2808854	1246457	1562397	271119	140820	130299	45502	44229	95318	86070	653320	294301	359019	6630	1312	2389	2929	المجموع		

عدد المدارس والطلبة المقبولين الجدد والطلبة الموجودين وأعضاء الهيئة التدريسية حسب الجنس والمحافظه في مدارس التعليم الثانوي (الحكومية) (الصباحي والمسائي) للعام الدراسي 2018/2017 (حضر)

No. of schools, admitted and enrolled students, teaching staff by sex and governorate at secondary schools(govermental)(morning and evening)for the academic year 2017/2018 (urban)

Table (43)

جدول (43)

Governorate	عدد اعضاء الهيئة التدريسية			عدد الطلبة الموجودين			عدد الطلبة المقبولين الجدد									عدد المدارس				المحافظة		
	NO.of teaching staff			NO.of enrolled students			NO.of newly admitted students									no.of schools						
	مجموع	إناث	ذكور	مجموع	إناث	ذكور	مجموع الرابع الاعدادي			الرابع الادبي		الرابع العلمي		الاول المتوسط			مجموع	مختلط	إناث		ذكور	
							total	female	male	total	female	male	literary/fourth	scientific/fourth	first intermediate	total						female
total	female	male	total	female	male	total	female	male	female	male	female	male	total	female	male	total	mixed	female	male			
Nineveh	6657	3275	3382	147806	63541	84265	16075	8383	7692	1837	1845	6546	5847	48081	21488	26593	279	17	112	150	نينوى	
Salah AL-Deen	3126	1976	1150	58121	25992	32129	10345	5435	4910	2161	2123	3274	2787	16566	7614	8952	208	10	86	112	صلاح الدين	
Kirkuk	4318	2768	1550	99712	46643	53069	8893	5128	3765	1430	774	3698	2991	21518	10152	11366	259	21	112	126	كركوك	
Diala	6011	3659	2352	95276	44571	50705	10564	5508	5056	1732	1695	3776	3361	17721	8813	8908	243	9	103	131	ديالى	
baghdad	Al- Ressafa / 1	6972	5028	1944	116983	56948	60035	12028	6542	5486	2597	2251	3945	3235	25432	12708	12724	190	0	94	96	الرصافة / 1
	Al- Ressafa / 2	7308	5165	2143	174888	82743	92145	15718	8548	7170	3618	3192	4930	3978	41127	19738	21389	236	0	103	133	الرصافة / 2
	Al- Ressafa / 3	4491	2635	1856	92064	41212	50852	7871	3778	4093	1528	1827	2250	2266	20777	9505	11272	126	0	55	71	الرصافة / 3
	AL-Karkh / 1	5828	4285	1543	80341	36810	43531	7793	4112	3681	1258	985	2854	2696	17121	7726	9395	157	4	70	83	الكرخ / 1
	AL-Karkh / 2	6410	4853	1557	129506	63853	65653	12078	6991	5087	2740	1953	4251	3134	26165	13447	12718	231	2	114	115	الكرخ / 2
AL-Karkh / 3	4063	2767	1296	76788	36446	40342	7042	4027	3015	1483	1237	2544	1778	17294	8176	9118	124	0	58	66	الكرخ / 3	
AL-Anbar	4966	2257	2709	83148	36785	46363	8788	4630	4158	1389	1316	3241	2842	14592	6958	7634	238	5	99	134	الانبار	
Babylon	7306	4450	2856	137122	63472	73650	13611	7336	6275	1783	1625	5553	4650	27884	13058	14826	221	2	99	120	بابل	
Kerbala	5029	2896	2133	92367	44429	47938	8915	5087	3828	1225	1001	3862	2827	19052	9326	9726	171	2	81	88	كربلاء	
Al-Najaf	6440	4167	2273	115382	55013	60369	12515	6920	5595	1803	1525	5117	4070	23851	11475	12376	238	2	109	127	النجف	
Al-Qadisiya	6338	3745	2593	102136	47845	54291	11152	6131	5021	1220	1242	4911	3779	23419	10574	12845	214	1	97	116	القادسية	
AL-Muthanna	1854	1080	774	53320	24564	28756	4636	2406	2230	822	905	1584	1325	10242	5023	5219	95	5	41	49	المثنى	
Wasit	4984	2907	2077	91329	39065	52264	9604	4550	5054	1396	1743	3154	3311	20656	8912	11744	217	3	89	125	واسط	
Thi-Qar	7637	4176	3461	145924	65745	80179	15484	8054	7430	1436	1177	6618	6253	30843	14361	16482	320	6	135	179	ذي قار	
Maysan	3476	1716	1760	82650	34387	48263	8169	3803	4366	1390	1639	2413	2727	22177	8666	13511	146	7	57	82	ميسان	
Al-Basrah	11741	7856	3885	203576	95691	107885	17640	9848	7792	3482	2005	6366	5787	47682	23644	24038	416	10	192	214	البصرة	
Total	114955	71661	43294	2178439	1005755	1172684	218921	117217	101704	36330	32060	80887	69644	492200	231364	260836	4329	106	1906	2317	المجموع	

عدد المدارس والطلبة المقبولين الجدد والطلبة الموجودين وأعضاء الهيئة التدريسية حسب الجنس والمحافظه في مدارس التعليم الثانوي (الحكومية) (الصباحي والمسائي) للعام الدراسي 2017/2018 (ريف)

No. of schools, admitted and enrolled students, teaching staff by sex and governorate at secondary schools(govermental)(morning and evening)for the academic year 2017/2018 (rural)

Table (44)

جدول (44)

Governorate	عدد اعضاء الهيئة التدريسية		عدد الطلبة الموجودين		عدد الطلبة المقبولين الجدد												عدد المدارس				المحافظة			
	NO.of teaching staff		NO.of enrolled students		NO.of newly admitted students												no.of schools							
	مجموع	إناث	ذكور	مجموع	إناث	ذكور	مجموع الرابع الاعدادي			الرابع الادبي		الرابع العلمي		الاول المتوسط			مجموع	مختلط	إناث	ذكور				
							total	female	male	total	female	male	total	female	male	total						female	male	
Nineveh	1685	297	1388	39345	11929	27416	1868	624	1244	37	370	587	874	13681	4757	8924	153	103	21	29	نينوى			
Salah AL-Deen	3252	1210	2042	81705	32790	48915	12059	5528	6531	2749	3616	2779	2915	17529	6419	11110	323	131	75	117	صلاح الدين			
Kirkuk	582	181	401	11910	4085	7825	825	337	488	124	249	213	239	2744	1011	1733	84	57	13	14	كركوك			
Diala	5049	2010	3039	63122	27916	35206	6422	3190	3232	1389	1560	1801	1672	14358	6379	7979	268	174	46	48	ديالى			
Baghdad	Al- Ressaifa / 1	465	256	209	6345	2582	3763	325	176	149	93	125	83	24	1682	629	1053	16	4	5	7	1	الرصافة / 1	
	Al- Ressaifa / 2	816	304	512	23076	7683	15393	1746	526	1220	294	614	232	606	5548	2280	3268	40	6	10	24	2	الرصافة / 2	
	Al- Ressaifa / 3	0	0	0	0	0	0	0	0	0	0	0	0	0	0	0	0	0	0	0	0	0	0	الرصافة / 3
	AL-Karkh / 1	924	353	571	10114	3184	6930	833	304	529	142	257	162	272	2521	835	1686	49	28	12	9	1	الكرخ / 1	
	AL-Karkh / 2	1796	834	962	25477	8957	16520	1506	695	811	308	432	387	379	5994	2291	3703	88	53	16	19	2	الكرخ / 2	
	AL-Karkh / 3	1353	604	749	22290	9554	12736	1664	847	817	408	417	439	400	5917	2475	3442	58	20	18	20	3	الكرخ / 3	
AL-Anbar	3810	968	2842	52513	20479	32034	4440	2246	2194	925	1022	1321	1172	12500	5196	7304	256	63	87	106	الانبار			
Babylon	4372	1634	2738	67815	24346	43469	4709	2070	2639	529	698	1541	1941	16609	6072	10537	173	125	23	25	بابل			
Kerbala	1945	841	1104	27767	12465	15302	1985	1052	933	297	285	755	648	7097	3284	3813	70	14	25	31	كربلاء			
Al-Najaf	1711	732	979	22803	9096	13707	1528	663	865	208	308	455	557	6206	2594	3612	71	37	15	19	النجف			
Al-Qadisiya	1392	444	948	26605	9921	16684	1784	774	1010	172	287	602	723	7276	2895	4381	80	52	12	16	القادسية			
AL-Muthanna	970	384	586	17157	5627	11530	723	358	365	245	221	113	144	4920	1644	3276	56	29	11	16	المتشي			
Wasit	1444	612	832	21678	7626	14052	1624	660	964	336	494	324	470	6114	2232	3882	96	63	17	16	واسط			
Thi-Qar	3577	1174	2403	49055	18363	30692	4203	1711	2492	262	490	1449	2002	12550	4770	7780	253	187	29	37	ذي قار			
Maysan	324	145	179	6122	1987	4135	285	70	215	10	70	60	145	1812	521	1291	21	18	1	2	ميسان			
Al-Basrah	3084	1392	1692	55516	22112	33404	3669	1772	1897	644	654	1128	1243	16062	6653	9409	146	42	47	57	البصرة			
Total	38551	14375	24176	630415	240702	389713	52198	23603	28595	9172	12169	14431	16426	161120	62937	98183	2301	1206	483	612	المجموع			

عدد المدارس حسب الجنس والدرجة وعدد الطلبة الموجودين واعضاء الهيئة التدريسية و الشعب حسب الجنس والمحافظة في مدارس التعليم الثانوي (الحكومية) (الصباحي والمسائي) للعام الدراسي 2017/2018

No. of schools by sex , grade and no.of enrolled students , NO. of teaching staff and division by sex and governorate at secondary schools (governmental) (morning and evening) for the academic year 2017/2018

Table (45)

جدول (45)

Governorate	عدد الشعب			عدد اعضاء الهيئة التدريسية			عدد الطلبة الموجودين			عدد المدارس حسب الدرجة			عدد المدارس حسب الجنس				المحافظة			
	NO. of divisions			NO. of teaching staff			NO.of enrolled students			NO. of schools by grade			NO. of schools by sex							
	مجموع	مختلط	إناث	ذكور	المجموع	إناث	ذكور	مجموع	إناث	ذكور	ثانوي المجموع	اعدادي	متوسط	intermediate	مجموع	مختلط		إناث	ذكور	
	total	mixed	female	male	total	female	male	total	female	male	total	secondary	preliminary	intermediate	total	mixed		female	male	
Nineveh	4416	431	1672	2313	8342	3572	4770	187151	75470	111681	432	158	82	192	432	120	133	179	نينوى	
Salah AL-Deen	4038	654	1500	1884	6378	3186	3192	139826	58782	81044	531	281	60	190	531	141	161	229	صلاح الدين	
Kirkuk	3427	331	1544	1552	4900	2949	1951	111622	50728	60894	343	139	54	150	343	78	125	140	كركوك	
Diala	4333	794	1642	1897	11060	5669	5391	158398	72487	85911	511	217	80	214	511	183	149	179	ديالى	
Baghdad	Al- Ressaafa / 1	3031	25	1511	1495	7437	5284	2153	123328	59530	63798	206	51	52	103	206	4	99	103	الرصافة / 1
	Al- Ressaafa / 2	4174	19	1926	2229	8124	5469	2655	197964	90426	107538	276	84	56	136	276	6	113	157	الرصافة / 2
	Al- Ressaafa / 3	2047	0	944	1103	4491	2635	1856	92064	41212	50852	126	13	30	83	126	0	55	71	الرصافة / 3
	AL-Karkh / 1	2426	108	1106	1212	6752	4638	2114	90455	39994	50461	206	70	41	95	206	32	82	92	الكرخ / 1
	AL-Karkh / 2	3951	156	1857	1938	8206	5687	2519	154983	72810	82173	319	89	68	162	319	55	130	134	الكرخ / 2
	AL-Karkh / 3	2476	53	1163	1260	5416	3371	2045	99078	46000	53078	182	72	32	78	182	20	76	86	الكرخ / 3
AL-Anbar	3838	237	1560	2041	8776	3225	5551	135661	57264	78397	494	193	73	228	494	68	186	240	الانبار	
Babylon	4723	842	1761	2120	11678	6084	5594	204937	87818	117119	394	149	70	175	394	127	122	145	بابل	
Kerbala	2984	31	1383	1570	6974	3737	3237	120134	56894	63240	241	60	62	119	241	16	106	119	كربلاء	
Al-Najaf	3586	83	1616	1887	8151	4899	3252	138185	64109	74076	309	83	70	156	309	39	124	146	النجف	
Al-Qadisiya	3098	193	1303	1602	7730	4189	3541	128741	57766	70975	294	73	57	164	294	53	109	132	القادسية	
AL-Muthanna	1584	118	641	825	2824	1464	1360	70477	30191	40286	151	47	29	75	151	34	52	65	المثنى	
Wasit	3059	298	1176	1585	6428	3519	2909	113007	46691	66316	313	74	75	164	313	66	106	141	واسط	
Thi-Qar	5485	845	2236	2404	11214	5350	5864	194979	84108	110871	573	178	105	290	573	193	164	216	ذي قار	
Maysan	1978	141	753	1084	3800	1861	1939	88772	36374	52398	167	73	19	75	167	25	58	84	ميسان	
Al-Basrah	6268	153	2977	3138	14825	9248	5577	259092	117803	141289	562	134	109	319	562	52	239	271	البصرة	
Total	70922	5512	30271	35139	153506	86036	67470	2808854	1246457	1562397	6630	2238	1224	3168	6630	1312	2389	2929	المجموع	

عدد المدارس حسب الجنس والدرجة وعدد الطلبة الموجودين واعداء الهيئة التدريسية و الشعب حسب الجنس والمحافظه في مدارس التعليم الثانوي (الحكومية) (الصباحي فقط) للعام الدراسي 2017/2018

No. of schools by sex , grade and no.of enrolled students , NO. of teaching staff and division by sex and governorate at secondary schools (governmental) (morning) for the academic year 2017/2018

جدول (46)

جدول (46)

Governorate	عدد الشعب	عدد اعضاء الهيئة التدريسية			عدد الطلبة الموجودين			عدد المدارس حسب الدرجة			عدد المدارس حسب الجنس				المحافظة		
		NO. of teaching staff			NO. of enrolled students			NO. of schools by grade			NO. of schools by sex						
		المجموع	اناث	ذكور	المجموع	اناث	ذكور	المجموع	ثانوي	اعدادي	متوسط	المجموع	مختلط	اناث		ذكور	
NO. of divisions	total	female	male	total	female	male	total	secondary	preliminary	intermediate	total	mixed	female	male			
Nineveh	4204	8115	3556	4559	177006	74468	102538	411	149	80	182	411	115	132	164	نينوى	
Salah AL-Deen	3659	6286	3156	3130	127440	56157	71283	498	254	58	186	498	116	157	225	صلاح الدين	
Kirkuk	3248	4761	2916	1845	103489	49062	54427	321	125	53	143	321	72	120	129	كركوك	
Diala	4129	10726	5605	5121	148769	71284	77485	486	205	76	205	486	183	146	157	ديالى	
Baghdad	Al- Ressafa / 1	2826	7111	5154	1957	113976	57970	56006	189	35	52	102	189	4	94	91	الرصافة / 1
	Al- Ressafa / 2	3820	7738	5353	2385	179517	87869	91648	250	68	54	128	250	6	107	137	الرصافة / 2
	Al- Ressafa / 3	1962	4366	2615	1751	85320	40592	44728	121	8	30	83	121	0	54	67	الرصافة / 3
	AL-Karkh / 1	2244	6452	4502	1950	82601	38230	44371	189	60	39	90	189	32	77	80	الكرخ / 1
	AL-Karkh / 2	3674	7896	5562	2334	139032	69212	69820	300	75	66	159	300	55	125	120	الكرخ / 2
	AL-Karkh / 3	2287	5126	3316	1810	88873	44945	43928	165	62	30	73	165	20	73	72	الكرخ / 3
AL-Anbar	3645	8512	3192	5320	120526	55127	65399	462	177	67	218	462	68	181	213	الانبار	
Babylon	4528	11362	6037	5325	193364	86491	106873	377	142	67	168	377	127	120	130	بابل	
Kerbala	2809	6685	3687	2998	110422	55373	55049	226	58	57	111	226	16	103	107	كربلاء	
Al-Najaf	3323	7834	4832	3002	125018	61953	63065	289	71	68	150	289	39	121	129	النجف	
Al-Qadisiya	2867	7347	4124	3223	117706	56651	61055	272	59	55	158	272	53	107	112	القادسية	
AL-Muthanna	1486	2772	1455	1317	64891	29414	35477	144	43	28	73	144	33	51	60	المتن	
Wasit	2855	6115	3459	2656	104391	45578	58813	292	67	71	154	292	66	103	123	واسط	
Thi-Qar	5192	10798	5312	5486	179680	82616	97064	541	168	99	274	541	191	162	188	ذي قار	
Maysan	1822	3661	1832	1829	77973	35635	42338	153	68	18	67	153	22	57	74	ميسان	
Al-Basrah	5799	14097	9167	4930	231741	113661	118080	523	119	103	301	523	50	236	237	البصرة	
Total	66379	147760	84832	62928	2571735	1212288	1359447	6209	2013	1171	3025	6209	1268	2326	2615	المجموع	

عدد المدارس حسب الجنس والدرجة وعدد الطلبة الموجودين واعضاء الهيئة التدريسية والشعب حسب الجنس والمحافظة في مدارس التعليم الثانوي (الحكومية) (المسانني فقط) للعام الدراسي 2017/2018

No. of schools by sex , grade and no.of enrolled students , no. of teaching staff and division by sex and governorate at secondary schools (governmental) (evening) for the academic year 2017/2018

Table (47)

جدول (47)

Governorate	عدد الشعب	عدد اعضاء الهيئة التدريسية			عدد الطلبة الموجودين			عدد المدارس حسب الدرجة			عدد المدارس حسب الجنس				المحافظة		
		NO. of teaching staff			NO.of enrolled students			NO. of schools by grade			NO. of schools by sex						
		المجموع	اناث	ذكور	المجموع	اناث	ذكور	المجموع	ثانوي	اعدادي	متوسط	المجموع	مختلط	اناث		ذكور	
		total	female	male	total	female	male	total	secondary	preliminary	intermediate	total	mixed	female		male	
Nineveh	212	227	16	211	10145	1002	9143	21	9	2	10	21	5	1	15	نينوى	
Salah AL-Deen	379	92	30	62	12386	2625	9761	33	27	2	4	33	25	4	4	صلاح الدين	
Kirkuk	179	139	33	106	8133	1666	6467	22	14	1	7	22	6	5	11	كركوك	
Diala	204	334	64	270	9629	1203	8426	25	12	4	9	25	0	3	22	ديالى	
Baghdad	Al- Ressafa / 1	205	326	130	196	9352	1560	7792	17	16	0	1	17	0	5	12	الرصافة / 1
	Al- Ressafa / 2	354	386	116	270	18447	2557	15890	26	16	2	8	26	0	6	20	الرصافة / 2
	Al- Ressafa / 3	85	125	20	105	6744	620	6124	5	5	0	0	5	0	1	4	الرصافة / 3
	AL-Karkh / 1	182	300	136	164	7854	1764	6090	17	10	2	5	17	0	5	12	الكرخ / 1
	AL-Karkh / 2	277	310	125	185	15951	3598	12353	19	14	2	3	19	0	5	14	الكرخ / 2
	AL-Karkh / 3	189	290	55	235	10205	1055	9150	17	10	2	5	17	0	3	14	الكرخ / 3
AL-Anbar	193	264	33	231	15135	2137	12998	32	16	6	10	32	0	5	27	الانبار	
Babylon	195	316	47	269	11573	1327	10246	17	7	3	7	17	0	2	15	بابل	
Kerbala	175	289	50	239	9712	1521	8191	15	2	5	8	15	0	3	12	كربلاء	
Al-Najaf	263	317	67	250	13167	2156	11011	20	12	2	6	20	0	3	17	النجف	
Al-Qadisiya	231	383	65	318	11035	1115	9920	22	14	2	6	22	0	2	20	القادسية	
AL-Muthanna	98	52	9	43	5586	777	4809	7	4	1	2	7	1	1	5	المثنى	
Wasit	204	313	60	253	8616	1113	7503	21	7	4	10	21	0	3	18	واسط	
Thi-Qar	293	416	38	378	15299	1492	13807	32	10	6	16	32	2	2	28	ذي قار	
Maysan	156	139	29	110	10799	739	10060	14	5	1	8	14	3	1	10	ميسان	
Al-Basrah	469	728	81	647	27351	4142	23209	39	15	6	18	39	2	3	34	البصرة	
Total	4543	5746	1204	4542	237119	34169	202950	421	225	53	143	421	44	63	314	المجموع	

عدد المدارس والطلبة الموجودين وأعضاء الهيئة التدريسية واستقلالية المدرسة والشعب حسب الجنس والمحافظه "للمدارس الثانوية الحكومية كافة" (الصباحي والمسائي) للعام الدراسي 2018/2017

No. of schools , enrolled students , the teaching staff , the independence of the school and divisions by sex and governorate (the governmental secondary schools) (morning and evening) for the academic year 2017/2018

Table (48)

جدول (48)

Governorate	المجموع Total																							المحافظة	
	عدد الشعب				عدد المدارس حسب الدوام				استقلالية المدرسة			عدد أعضاء الهيئة التدريسية			عدد الطلبة الموجودين			عدد المدارس							
	no. of divisions				no. of schools				the independence of the school			no. of the teaching staff			no. of enrolled students			NO. of schools							
	مجموع	مختلط	إناث	ذكور	المجموع	مساء	صباحا وظهرا	صباحا noon-time	ظهرا	مجموع	ضيف	اصلية	مجموع	إناث	ذكور	مجموع	إناث	ذكور	مجموع	مختلط	إناث	ذكور			
total	mixed	female	male	total	evening	morning & noontime	noon-time	morning	total	host	origina	total	female	male	total	female	male	total	mixed	female	male				
Nineveh	4416	431	1672	2313	432	21	18	116	277	432	139	293	8342	3572	4770	187151	75470	111681	432	120	133	179	نينوى		
Salah AL-Deen	4038	654	1500	1884	531	33	211	82	205	531	270	261	6378	3186	3192	139826	58782	81044	531	141	161	229	صلاح الدين		
Kirkuk	3427	331	1544	1552	343	22	199	7	115	343	145	198	4900	2949	1951	111622	50728	60894	343	78	125	140	كركوك		
Diala	4333	794	1642	1897	511	25	358	17	111	511	296	215	11060	5669	5391	158398	72487	85911	511	183	149	179	ديالى		
Baghdad	AI- Ressafa / 1	3031	25	1511	1495	206	17	95	4	90	206	84	122	7437	5284	2153	123328	59530	63798	206	4	99	103	1	الرصافة / 1
	AI- Ressafa / 2	4174	19	1926	2229	276	26	152	7	91	276	122	154	8124	5469	2655	197964	90426	107538	276	6	113	157	2	الرصافة / 2
	AI- Ressafa / 3	2047	0	944	1103	126	5	43	9	69	126	26	100	4491	2635	1856	92064	41212	50852	126	0	55	71	3	الرصافة / 3
	AL-Karkh / 1	2426	108	1106	1212	206	17	48	5	136	206	66	140	6752	4638	2114	90455	39994	50461	206	32	82	92	1	الكرخ / 1
	AL-Karkh / 2	3951	156	1857	1938	319	19	177	15	108	319	145	174	8206	5687	2519	154983	72810	82173	319	55	130	134	2	الكرخ / 2
	AL-Karkh / 3	2476	53	1163	1260	182	17	88	7	70	182	69	113	5416	3371	2045	99078	46000	53078	182	20	76	86	3	الكرخ / 3
AL-Anbar	3838	237	1560	2041	494	32	200	73	189	494	273	221	8776	3225	5551	135661	57264	78397	494	68	186	240	الانبار		
Babylon	4723	842	1761	2120	394	17	329	1	47	394	222	172	11678	6084	5594	204937	87818	117119	394	127	122	145	بابل		
Kerbala	2984	31	1383	1570	241	15	175	2	49	241	112	129	6974	3737	3237	120134	56894	63240	241	16	106	119	كربلاء		
Al-Najaf	3586	83	1616	1887	309	20	2	104	183	309	124	185	8151	4899	3252	138185	64109	74076	309	39	124	146	النجف		
Al-Qadisiya	3098	193	1303	1602	294	22	182	13	77	294	152	142	7730	4189	3541	128741	57766	70975	294	53	109	132	القادسية		
AL-Muthanna	1584	118	641	825	151	7	47	7	90	151	43	108	2824	1464	1360	70477	30191	40286	151	34	52	65	المتنى		
Wasit	3059	298	1176	1585	313	21	120	15	157	313	124	189	6428	3519	2909	113007	46691	66316	313	66	106	141	واسط		
Thi-Qar	5485	845	2236	2404	573	32	456	29	56	573	397	176	11214	5350	5864	194979	84108	110871	573	193	164	216	ذي قار		
Maysan	1978	141	753	1084	167	14	89	8	56	167	64	103	3800	1861	1939	88772	36374	52398	167	25	58	84	ميسان		
Al-Basrah	6268	153	2977	3138	562	39	331	39	153	562	288	274	14825	9248	5577	259092	117803	141289	562	52	239	271	البصرة		
Total	70922	5512	30271	35139	6630	421	3320	560	2329	6630	3161	3469	153506	86036	67470	2808854	1246457	2E+06	6630	1312	2389	2929	المجموع		

عدد المدارس والطلبة الموجودين وأعضاء الهيئة التدريسية واستقلالية المدرسة والشعب حسب الجنس والمحافظة "للمدارس المتوسطة الحكومية" (الصباحي والمسائي) للعام الدراسي 2017/2018

No. of schools , enrolled students , the teaching staff , the independence of the school and divisions by sex and governorate (the governmental intermediate schools) (morning and evening) for the academic year 2017/2018

Table (49)

جدول (49)

Governorate	المدارس المتوسطة																								المحافظة
	Intermediate schools																								
	عدد الشعب				عدد المدارس حسب الدوام				استقلالية المدرسة				عدد أعضاء الهيئة التدريسية			عدد الطلبة الموجودين			عدد المدارس						
	مجموع	مختلط	إناث	ذكور	مجموع	مساء	صباحا وظهرا	صباحا	ظهرا	مجموع	ضيف	اصلية	مجموع	إناث	ذكور	مجموع	إناث	ذكور	مجموع	مختلط	إناث	ذكور			
total	mixed	female	male	total	evening	morning & noon-time	morning	total	host	origina	total	female	male	total	female	male	total	mixed	female	male					
Nineveh	1793	71	619	1103	192	10	7	66	109	192	77	115	3786	1841	1945	86570	31355	55215	192	37	53	102	نينوى		
Salah AL-Deen	1101	155	314	632	190	4	76	49	61	190	125	65	1793	895	898	54417	22365	32052	190	52	43	95	صلاح الدين		
Kirkuk	1218	111	329	778	150	7	92	5	46	150	76	74	1715	928	787	40750	10453	30297	150	39	34	77	كركوك		
Diala	1397	211	457	729	214	9	162	7	36	214	143	71	3944	2084	1860	55455	21146	34309	214	81	50	83	ديالى		
Baghdad	Al- Ressafa / 1	1468	9	664	795	103	1	57	3	42	103	51	52	3620	2742	878	62569	28043	34526	103	1	46	56	1	الرصافة / 1
	Al- Ressafa / 2	1921	8	616	1297	136	8	81	7	40	136	72	64	3714	2402	1312	94931	31360	63571	136	4	38	94	2	الرصافة / 2
	Al- Ressafa / 3	1302	0	578	724	83	0	40	9	34	83	19	64	2816	1803	1013	57476	26104	31372	83	0	34	49	3	الرصافة / 3
	AL-Karkh / 1	974	49	342	583	95	5	32	4	54	95	41	54	2782	1894	888	39879	13367	26512	95	18	30	47	1	الكرخ / 1
	AL-Karkh / 2	1789	99	699	991	162	3	92	12	55	162	87	75	3795	2667	1128	73031	28677	44354	162	41	51	70	2	الكرخ / 2
AL-Karkh / 3	1017	14	413	590	78	5	45	6	22	78	35	43	2294	1570	724	41358	16127	25231	78	8	28	42	3	الكرخ / 3	
AL-Anbar	1387	92	381	914	228	10	95	41	82	228	136	92	3555	1043	2512	52677	15691	36986	228	40	65	123	الانبار		
Babylon	1742	223	616	903	175	7	150	0	18	175	133	42	4500	2447	2053	78938	31141	47797	175	59	47	69	بابل		
Kerbala	1343	17	473	853	119	8	90	1	20	119	62	57	3110	1429	1681	56755	20424	36331	119	12	40	67	كربلاء		
Al-Najaf	1688	18	718	952	156	6	1	62	87	156	68	88	3883	2502	1381	67371	29660	37711	156	20	57	79	النجف		
Al-Qadisiya	1540	86	624	830	164	6	113	13	32	164	101	63	3991	2298	1693	63723	27989	35734	164	34	58	72	القادسية		
AL-Muthanna	672	55	187	430	75	2	23	5	45	75	26	49	1276	597	679	30894	9360	21534	75	20	17	38	المتنى		
Wasit	1476	133	468	875	164	10	72	9	73	164	72	92	3100	1797	1303	58363	21188	37175	164	39	44	81	واسط		
Thi-Qar	2439	315	990	1134	290	16	234	17	23	290	242	48	4675	2278	2397	88400	32185	56215	290	99	68	123	ذي قار		
Maysan	760	62	213	485	75	8	37	6	24	75	39	36	1900	716	1184	34642	10122	24520	75	14	15	46	ميسان		
Al-Basrah	3149	76	1283	1790	319	18	198	30	73	319	194	125	8000	5171	2829	137650	54905	82745	319	29	118	172	البصرة		
Total	30176	1804	10984	17388	3168	143	1697	352	976	3168	1799	1369	68249	39104	29145	1275849	481662	794187	3168	647	936	1585	المجموع		

عدد المدارس والطلبة الموجودين وأعضاء الهيئة التدريسية واستقلالية المدرسة والشعب حسب الجنس والمحافظة "للمدارس الاعدادية الحكومية"(الصباحي والمسائي) للعام الدراسي 2017/2018

No. of schools , enrolled students , the teaching staff , the independence of the school and divisions by sex and governorate (the governmental secondary schools) (morning and evening) for the academic year 2017/2018

Table (50)

جدول (50)

Governorate	المدارس الاعدادية																							المحافظة			
	secondary schools																										
	عدد الشعب				عدد المدارس حسب الدوام				استقلالية المدرسة			عدد أعضاء الهيئة التدريسية			عدد الطلبة الموجودين			عدد المدارس									
	no. of schools		the independence of the school		no. of the teaching staff			no. of enrolled students			NO. of schools																
مجموع	مختلط	إناث	ذكور	مجموع	مساء	صباحا وظهرا	صباحا	مجموع	ضيف	اصلية	مجموع	إناث	ذكور	مجموع	إناث	ذكور	مجموع	مختلط	إناث	ذكور	مجموع	مختلط	إناث	ذكور			
total	mixed	female	male	total	evening	morning&noontime	noon-time	morning	total	host	origina	total	female	male	total	female	male	total	mixed	female	male	total	mixed	female	male		
Nineveh	1004	8	418	578	82	2	6	12	62	82	14	68	2089	869	1220	43039	17512	25527	82	3	34	45				نينوى	
Salah AL-Deen	547	35	151	361	60	2	30	1	27	60	12	48	1009	451	558	23179	6679	16500	60	6	16	38				صلاح الدين	
Kirkuk	612	15	209	388	54	1	37	0	16	54	13	41	840	313	527	21004	6779	14225	54	3	18	33				كركوك	
Diala	817	21	328	468	80	4	52	1	23	80	33	47	2080	959	1121	31419	13306	18113	80	4	30	46				ديالى	
Baghdad	Al- Ressafa / 1	760	0	380	380	52	0	29	0	23	52	6	46	1936	1154	782	29857	14361	15496	52	0	25	27	1			الرصافة / 1
	Al- Ressafa / 2	819	0	312	507	56	2	37	0	17	56	18	38	1582	762	820	37732	13441	24291	56	0	20	36	2			الرصافة / 2
	Al- Ressafa / 3	543	0	265	278	30	0	2	0	28	30	2	28	1277	606	671	23181	10586	12595	30	0	14	16	3			الرصافة / 3
	AL-Karkh / 1	502	0	192	310	41	2	10	1	28	41	5	36	1361	762	599	18575	6980	11595	41	1	14	26	1			الكرخ / 1
	AL-Karkh / 2	867	0	392	475	68	2	51	0	15	68	19	49	1885	1173	712	32227	14649	17578	68	0	30	38	2			الكرخ / 2
AL-Karkh / 3	469	0	231	238	32	2	20	0	10	32	6	26	1040	571	469	18586	8879	9707	32	0	16	16	3			الكرخ / 3	
AL-Anbar	714	0	240	474	73	6	35	4	28	73	32	41	1749	546	1203	26282	8760	17522	73	0	21	52				الانبار	
Babylon	964	28	426	510	70	3	60	1	6	70	7	63	2426	1247	1179	43054	19220	23834	70	4	31	35				بابل	
Kerbala	811	0	367	444	62	5	40	0	17	62	20	42	1826	879	947	31739	14349	17390	62	0	27	35				كربلاء	
Al-Najaf	868	5	414	449	70	2	0	16	52	70	18	52	1999	1021	978	33001	15556	17445	70	4	30	36				النجف	
Al-Qadisiya	722	3	335	384	57	2	29	0	26	57	12	45	2007	1029	978	30811	14894	15917	57	0	25	32				القادسية	
AL-Muthanna	347	3	116	228	29	1	10	0	18	29	3	26	623	232	391	15900	5378	10522	29	2	9	18				المتنى	
Wasit	803	5	328	470	75	4	29	0	42	75	25	50	1699	740	959	29084	11359	17725	75	1	31	43				واسط	
Thi-Qar	1093	30	408	655	105	6	89	5	5	105	32	73	2663	1077	1586	46766	18137	28629	105	7	36	62				ذي قار	
Maysan	254	0	80	174	19	1	16	0	2	19	3	16	346	131	215	11635	2688	8947	19	0	6	13				ميسان	
Al-Basrah	1422	1	732	689	109	6	70	3	30	109	34	75	3337	1809	1528	50858	22755	28103	109	2	51	56				البصرة	
Total	14938	154	6324	8460	1224	53	652	44	475	1224	314	910	33774	16331	17443	597929	246268	351661	1224	37	484	703				المجموع	

عدد المدارس والطلبة الموجودين وأعضاء الهيئة التدريسية واستقلالية المدرسة والشعب حسب الجنس والمحافظة "المدارس الثانوية الحكومية" (الصباحي والمسائي) للعام الدراسي 2017/2018

No. of schools , enrolled students , the teaching staff , the independence of the school and divisions by sex and governorate (the governmental secondary schools) (morning and evening) for the academic year 2017/2018

Table (51)

جدول (51)

Governorate	المدارس الثانوية secondary schools																				المحافظة						
	عدد الشعب				عدد المدارس حسب الدوام				استقلالية المدرسة				عدد أعضاء الهيئة التدريسية				عدد الطلبة الموجودين					عدد المدارس					
	مختلط		إناث		مجموع		مساء		صباحا		مجموع		ضيف		اصلية		مجموع		مجموع			مختلط		إناث		ذكور	
	total	mixed	female	male	total	evening	morning&noontime	noon-time	morning	total	host	origina	total	female	male	total	female	male	total	female		male	total	mixed	female	male	
Nineveh	1619	352	635	632	158	9	5	38	106	158	48	110	2467	862	1605	57542	26603	30939	158	80	46	32					نينوى
Salah AL-Deen	2390	464	1035	891	281	27	105	32	117	281	133	148	3576	1840	1736	62230	29738	32492	281	83	102	96					صلاح الدين
Kirkuk	1597	205	1006	386	139	14	70	2	53	139	56	83	2345	1708	637	49868	33496	16372	139	36	73	30					كركوك
Diala	2119	562	857	700	217	12	144	9	52	217	120	97	5036	2626	2410	71524	38035	33489	217	98	69	50					ديالى
Baghdad	Al- Ressafa / 1	803	16	467	320	51	16	9	1	25	51	27	24	1881	1388	493	30902	17126	13776	51	3	28	20	1			الرصافة / 1
	Al- Ressafa / 2	1434	11	998	425	84	16	34	0	34	84	32	52	2828	2305	523	65301	45625	19676	84	2	55	27	2			الرصافة / 2
	Al- Ressafa / 3	202	0	101	101	13	5	1	0	7	13	5	8	398	226	172	11407	4522	6885	13	0	7	6	3			الرصافة / 3
	AL-Karkh / 1	950	59	572	319	70	10	6	0	54	70	20	50	2609	1982	627	32001	19647	12354	70	13	38	19	1			الكرخ / 1
	AL-Karkh / 2	1295	57	766	472	89	14	34	3	38	89	39	50	2526	1847	679	49725	29484	20241	89	14	49	26	2			الكرخ / 2
AL-Karkh / 3	990	39	519	432	72	10	23	1	38	72	28	44	2082	1230	852	39134	20994	18140	72	12	32	28	3			الكرخ / 3	
AL-Anbar	1737	145	939	653	193	16	70	28	79	193	105	88	3472	1636	1836	56702	32813	23889	193	28	100	65					الانبار
Babylon	2017	591	719	707	149	7	119	0	23	149	82	67	4752	2390	2362	82945	37457	45488	149	64	44	41					بابل
Kerbala	830	14	543	273	60	2	45	1	12	60	30	30	2038	1429	609	31640	22121	9519	60	4	39	17					كربلاء
Al-Najaf	1030	60	484	486	83	12	1	26	44	83	38	45	2269	1376	893	37813	18893	18920	83	15	37	31					النجف
Al-Qadisiya	836	104	344	388	73	14	40	0	19	73	39	34	1732	862	870	34207	14883	19324	73	19	26	28					القادسية
AL-Muthanna	565	60	338	167	47	4	14	2	27	47	14	33	925	635	290	23683	15453	8230	47	12	26	9					المتنى
Wasit	780	160	380	240	74	7	19	6	42	74	27	47	1629	982	647	25560	14144	11416	74	26	31	17					واسط
Thi-Qar	1953	500	838	615	178	10	133	7	28	178	123	55	3876	1995	1881	59813	33786	26027	178	87	60	31					ذي قار
Maysan	964	79	460	425	73	5	36	2	30	73	22	51	1554	1014	540	42495	23564	18931	73	11	37	25					ميسان
Al-Basrah	1697	76	962	659	134	15	63	6	50	134	60	74	3488	2268	1220	70584	40143	30441	134	21	70	43					البصرة
Total	25808	3554	12963	9291	2238	225	971	164	878	2238	1048	1190	51483	30601	20882	935076	518527	416549	2238	628	969	641					المجموع

عدد الطلبة المقبولين الجدد في الاول المتوسط حسب العمر والجنس والمحافظة في مدارس التعليم الثانوي (الحكومية) (الصباحي والمسائي) للعام الدراسي 2017 / 2018

No. of newly admitted students in first intermediate grade by age, sex and governorate at secondary schools (governmental) (morning and evening) for the academic year 2017/2018

Table (52)

جدول (52)

Governorate	المجموع total	عمر 16 سنة		عمر 15 سنة		عمر 14 سنة		عمر 13 سنة		عمر 12 سنة		المحافظة			
		age of 16		age of 15		age of 14		age of 13		age of 12					
		مجموع total	إناث female	ذكور male	إناث female	ذكور male	إناث female	ذكور male	إناث female	ذكور male	إناث female		ذكور male		
Nineveh	61762	26245	35517	1418	2956	1969	4993	4715	8655	9165	10771	8978	8142	نينوى	
Salah AL-Deen	34095	14033	20062	581	710	844	1491	2110	3322	3884	5825	6614	8714	صلاح الدين	
Kirkuk	24262	11163	13099	211	1047	424	892	1006	1715	2913	4010	6609	5435	كركوك	
Diala	32079	15192	16887	142	435	446	1098	1223	2073	2879	3796	10502	9485	ديالى	
Baghdad	AL- Ressafa / 1	27114	13337	13777	264	728	455	877	1075	1457	2784	3467	8759	7248	الرصافة / 1
	AL- Ressafa / 2	46675	22018	24657	596	1289	663	2112	1753	3391	3503	5040	15503	12825	الرصافة / 2
	AL- Ressafa / 3	20777	9505	11272	97	906	242	758	647	1416	2520	3429	5999	4763	الرصافة / 3
	AL-Karkh / 1	19642	8561	11081	132	622	281	711	508	992	1785	2680	5855	6076	الكرخ / 1
	AL-Karkh / 2	32159	15738	16421	292	826	424	833	987	1543	2157	3221	11878	9998	الكرخ / 2
	AL-Karkh / 3	23211	10651	12560	164	798	393	1099	859	1753	2372	2844	6863	6066	الكرخ / 3
AL-Anbar	27092	12154	14938	706	1065	1072	1569	2096	2760	3155	3902	5125	5642	الانبار	
Babylon	44493	19130	25363	613	1467	920	2328	1808	3702	5096	6748	10693	11118	بابل	
Kerbala	26149	12610	13539	427	1163	709	1362	1633	2130	3686	4021	6155	4863	كربلاء	
Al-Najaf	30057	14069	15988	589	1217	792	1823	1688	2834	3648	4291	7352	5823	النجف	
Al-Qadisiya	30695	13469	17226	481	1816	669	2222	1707	3695	3873	3817	6739	5676	القادسية	
AL-Muthanna	15162	6667	8495	183	855	385	1102	877	1577	1769	2645	3453	2316	المثنى	
Wasit	26770	11144	15626	295	1446	543	1854	1354	2378	3211	3896	5741	6052	واسط	
Thi-Qar	43393	19131	24262	412	2298	995	2633	2688	3958	6084	6599	8952	8774	ذي قار	
Maysan	23989	9187	14802	229	1360	650	1703	1947	2630	2489	4496	3872	4613	ميسان	
Al-Basrah	63744	30297	33447	737	3350	1393	3019	3682	5043	9157	9124	15328	12911	البصرة	
Total	591558	268056	323502	7151	23398	12300	29486	29648	48369	66965	83851	151992	138398	المجموع	

عدد الطلبة المقبولين الجدد في الرابع الاعدادي (العلمي والادبي) حسب العمر والجنس والمحافظه في مدارس التعليم الثانوي (الحكومية) (الصباحي والمسائي) للعام الدراسي 2018/2017

No. of newly admitted students in preparatory/fourth grade(literary and csientific fourth grade) by age, sex and governorate at secondary schools (governmental) (morning and evening) for the academic year 2017/2018

Table (53)

جدول (53)

Governorate	المجموع total	عمر 19 سنة		عمر 18 سنة		عمر 17 سنة		عمر 16 سنة		عمر 15 سنة		المحافظة			
		age of 19		age of 18		age of 17		age of 16		age of 15					
		مجموع total	إناث female	ذكور male	إناث female	ذكور male	إناث female	ذكور male	إناث female	ذكور male	إناث female		ذكور male		
Nineveh	17943	9007	8936	373	542	660	1301	1889	1854	3255	2762	2830	2477	نينوى	
Salah AL-Deen	22404	10963	11441	1228	1261	1482	1561	1788	1521	2817	3364	3648	3734	صلاح الدين	
Kirkuk	9718	5465	4253	178	92	225	286	531	500	1360	1235	3171	2140	كركوك	
Diala	16986	8698	8288	174	264	419	660	989	1144	1942	1947	5174	4273	ديالى	
Baghdad	Al- Ressafa / 1	12353	6718	5635	142	206	252	274	543	609	1415	1335	4366	3211	الرصافة / 1
	Al- Ressafa / 2	17464	9074	8390	182	282	308	508	764	974	1829	1806	5991	4820	الرصافة / 2
	Al- Ressafa / 3	7871	3778	4093	106	201	240	310	577	806	1095	1293	1760	1483	الرصافة / 3
	AL-Karkh / 1	8626	4416	4210	81	55	129	168	257	359	939	982	3010	2646	الكرخ / 1
	AL-Karkh / 2	13584	7686	5898	161	198	233	269	607	564	1462	1053	5223	3814	الكرخ / 2
	AL-Karkh / 3	8706	4874	3832	80	102	184	305	578	613	1388	1130	2644	1682	الكرخ / 3
AL-Anbar	13228	6876	6352	414	468	514	540	1209	1106	1735	1914	3004	2324	الانبار	
Babylon	18320	9406	8914	166	309	504	552	924	1437	2366	2621	5446	3995	بابل	
Kerbala	10900	6139	4761	263	211	347	365	809	705	1856	1162	2864	2318	كربلاء	
Al-Najaf	14043	7583	6460	308	551	536	656	1013	1093	2443	1822	3283	2338	النجف	
Al-Qadisiya	12936	6905	6031	266	401	516	535	1055	927	1922	1656	3146	2512	القادسية	
AL-Muthanna	5359	2764	2595	98	219	169	315	442	484	907	678	1148	899	المتن	
Wasit	11228	5210	6018	162	383	283	516	707	944	1441	1661	2617	2514	واسط	
Thi-Qar	19687	9765	9922	294	507	727	1037	1448	1760	3073	2784	4223	3834	ذي قار	
Maysan	8454	3873	4581	120	223	256	498	487	937	1290	1286	1720	1637	ميسان	
Al-Basrah	21309	11620	9689	245	329	658	845	1339	1540	3473	2939	5905	4036	البصرة	
Total	271119	140820	130299	5041	6804	8642	11501	17956	19877	38008	35430	71173	56687	المجموع	

عدد الطلبة المقبولين الجدد في الرابع الاعدادي (العلمي) حسب العمر والجنس والمحافظه في مدارس التعليم الثانوي (الحكومية) (الصباحي والمسائي) للعام الدراسي 2017/2018

No. of newly admitted students in preparatory/fourth grade(scientific fourth grade) by age, sex and governorate at secondary schools (governmental) (morning and evening) for the academic year 2017/2018

Table(53)con.

تابع جدول (53)

Governorate	المجموع total	عمر 19 سنة		عمر 18 سنة		عمر 17 سنة		عمر 16 سنة		عمر 15 سنة		المحافظة			
		age of 19		age of 18		age of 17		age of 16		age of 15					
		مجموع	إناث	ذكور	إناث	ذكور	إناث	ذكور	إناث	ذكور	إناث		ذكور		
total	female	male	female	male	female	male	female	male	female	male	female	male			
Nineveh	13854	7133	6721	197	314	440	931	1506	1414	2684	2133	2306	1929	نينوى	
Salah AL-Deen	11755	6053	5702	641	430	766	358	908	928	1147	1540	2591	2446	صلاح الدين	
Kirkuk	7141	3911	3230	87	50	126	184	314	352	948	971	2436	1673	كركوك	
Diala	10610	5577	5033	59	90	205	365	559	608	1108	1129	3646	2841	ديالى	
Baghdad	AL- Ressafa / 1	7287	4028	3259	36	37	99	98	208	310	723	792	2962	2022	الرصافة / 1
	AL- Ressafa / 2	9746	5162	4584	46	60	119	148	311	436	951	929	3735	3011	الرصافة / 2
	AL- Ressafa / 3	4516	2250	2266	57	54	98	164	261	420	654	755	1180	873	الرصافة / 3
	AL-Karkh / 1	5984	3016	2968	32	19	49	68	134	168	557	631	2244	2082	الكرخ / 1
	AL-Karkh / 2	8151	4638	3513	58	67	116	123	287	282	816	557	3361	2484	الكرخ / 2
	AL-Karkh / 3	5161	2983	2178	28	17	74	147	285	330	847	640	1749	1044	الكرخ / 3
AL-Anbar	8576	4562	4014	210	217	316	301	792	681	1151	1276	2093	1539	الانبار	
Babylon	13685	7094	6591	103	123	316	342	602	1009	1724	1973	4349	3144	بابل	
Kerbala	8092	4617	3475	135	93	216	205	513	456	1375	817	2378	1904	كربلاء	
Al-Najaf	10199	5572	4627	153	223	317	371	668	758	1852	1395	2582	1880	النجف	
Al-Qadisiya	10015	5513	4502	154	149	378	283	774	632	1575	1281	2632	2157	القادسية	
AL-Muthanna	3166	1697	1469	39	113	82	139	241	250	576	407	759	560	المتن	
Wasit	7259	3478	3781	62	131	142	267	391	491	953	1041	1930	1851	واسط	
Thi-Qar	16322	8067	8255	186	361	552	789	1097	1379	2584	2369	3648	3357	ذي قار	
Maysan	5345	2473	2872	60	102	179	380	299	638	810	899	1125	853	ميسان	
Al-Basrah	14524	7494	7030	109	107	337	535	718	1061	2157	2212	4173	3115	البصرة	
Total	181388	95318	86070	2452	2757	4927	6198	10868	12603	25192	23747	51879	40765	المجموع	

عدد الطلبة المقبولين الجدد في الرابع الاعدادي (الادبي) حسب العمر والجنس والمحافظة في مدارس التعليم الثانوي (الحكومية) (الصباحي والمسائي) للعام الدراسي 2018/2017

No. of newly admitted students in preparatory/fourth grade(literary) by age, sex and governorate at secondary schools (governmental) (morning and evening) for the academic year 2017/2018

Table(53) con.

تابع جدول (53)

Governorate	المجموع		عمر 19 سنة		عمر 18 سنة		عمر 17 سنة		عمر 16 سنة		عمر 15 سنة		المحافظة		
	total		age of 19		age of 18		age of 17		age of 16		age of 15				
	مجموع	إناث	ذكور	إناث	ذكور	إناث	ذكور	إناث	ذكور	إناث	ذكور	إناث		ذكور	
	total	female	male	female	male	female	male	female	male	female	male	female	male		
Nineveh	4089	1874	2215	176	228	220	370	383	440	571	629	524	548	نينوى	
Salah AL-Deen	10649	4910	5739	587	831	716	1203	880	593	1670	1824	1057	1288	صلاح الدين	
Kirkuk	2577	1554	1023	91	42	99	102	217	148	412	264	735	467	كركوك	
Diala	6376	3121	3255	115	174	214	295	430	536	834	818	1528	1432	ديالى	
Baghdad	Al- Ressafa / 1	5066	2690	2376	106	169	153	176	335	299	692	543	1404	1189	الرصافة / 1
	Al- Ressafa / 2	7718	3912	3806	136	222	189	360	453	538	878	877	2256	1809	الرصافة / 2
	Al- Ressafa / 3	3355	1528	1827	49	147	142	146	316	386	441	538	580	610	الرصافة / 3
	AL-Karkh / 1	2642	1400	1242	49	36	80	100	123	191	382	351	766	564	الكرخ / 1
	AL-Karkh / 2	5433	3048	2385	103	131	117	146	320	282	646	496	1862	1330	الكرخ / 2
	AL-Karkh / 3	3545	1891	1654	52	85	110	158	293	283	541	490	895	638	الكرخ / 3
AL-Anbar	4652	2314	2338	204	251	198	239	417	425	584	638	911	785	الانبار	
Babylon	4635	2312	2323	63	186	188	210	322	428	642	648	1097	851	بابل	
Kerbala	2808	1522	1286	128	118	131	160	296	249	481	345	486	414	كربلاء	
Al-Najaf	3844	2011	1833	155	328	219	285	345	335	591	427	701	458	النجف	
Al-Qadisiya	2921	1392	1529	112	252	138	252	281	295	347	375	514	355	القادسية	
AL-Muthanna	2193	1067	1126	59	106	87	176	201	234	331	271	389	339	المتن	
Wasit	3969	1732	2237	100	252	141	249	316	453	488	620	687	663	واسط	
Thi-Qar	3365	1698	1667	108	146	175	248	351	381	489	415	575	477	ذي قار	
Maysan	3109	1400	1709	60	121	77	118	188	299	480	387	595	784	ميسان	
Al-Basrah	6785	4126	2659	136	222	321	310	621	479	1316	727	1732	921	البصرة	
Total	89731	45502	44229	2589	4047	3715	5303	7088	7274	12816	11683	19294	15922	المجموع	

عدد الطلبة الموجودين حسب الصف والجنس والمحافظه في مدارس التعليم الثانوي (الحكومية) (الصباحي والمسائي) للعام الدراسي 2018/2017

No. of admitted students by grade and sex at secondary schools (governmental) (morning and evening) for the academic year 2017/2018

Table(54)

جدول (54)

Governorate	الرابع الادبي		الرابع العلمي		مجموع المرحلة المتوسطة			الثالث متوسط		الثاني متوسط		الاول متوسط		المحافظة	
	literary / fourth		scientific / fourth		total of intermediate grade			third intermediate		second intermediate		first intermediate			
	اناث female	ذكور male	اناث female	ذكور male	المجموع total	إناث female	ذكور male	اناث female	ذكور male	اناث female	ذكور male	اناث female	ذكور male		
Nineveh	1886	2243	7197	6747	127720	50125	77595	20538	35523	3242	6098	26345	35974	نينوى	
Salah AL-Deen	4910	5739	6053	5702	86893	33406	53487	7724	17132	10912	14647	14770	21708	صلاح الدين	
Kirkuk	1570	1151	3987	3511	71434	30664	40770	9004	13824	9299	11481	12361	15465	كركوك	
Diala	3188	3374	5676	5164	101603	44866	56737	14034	18943	14335	17334	16497	20460	ديالى	
Baghdad	Al- Ressafa / 1	2759	2487	4078	3408	82513	38607	43906	11016	14184	12236	13143	15355	16579	1 الرصافة / 1
	Al- Ressafa / 2	4149	4156	5546	4976	138090	60949	77141	16843	23138	18900	23055	25206	30948	2 الرصافة / 2
	Al- Ressafa / 3	1623	1991	2377	2412	65232	28698	36534	7299	10902	8953	10596	12446	15036	3 الرصافة / 3
	AL-Karkh / 1	1521	1352	3121	3079	58413	24498	33915	7416	10815	7664	9891	9418	13209	1 الكرخ / 1
	AL-Karkh / 2	3105	2509	4730	3617	104082	46718	57364	14681	21210	14705	16758	17332	19396	2 الكرخ / 2
	AL-Karkh / 3	1963	1783	3047	2371	68431	30446	37985	8854	12084	9325	10935	12267	14966	3 الكرخ / 3
AL-Anbar	2415	2501	4637	4326	88545	35989	52556	12234	21294	10503	14159	13252	17103	الانبار	
Babylon	2402	2475	7343	6970	132106	54942	77164	16476	24029	17635	23064	20831	30071	بابل	
Kerbala	1615	1474	4793	3777	77864	35759	42105	10261	12261	11277	12706	14221	17138	كربلاء	
Al-Najaf	2060	1923	5726	4900	93769	42608	51161	12660	15897	13873	15443	16075	19821	النجف	
Al-Qadisiya	1401	1595	5616	4705	85942	37318	48624	10728	13549	11326	13978	15264	21097	القادسية	
AL-Muthanna	1084	1167	1753	1540	46829	19897	26932	5944	8546	6318	8125	7635	10261	المتن	
Wasit	1738	2254	3493	3784	75897	30986	44911	8943	13281	10077	14038	11966	17592	واسط	
Thi-Qar	1702	1755	8109	8766	129100	54825	74275	14717	21828	18331	23424	21777	29023	ذي قار	
Maysan	1554	1867	2601	2944	60625	23714	36911	6552	9994	6939	9625	10223	17292	ميسان	
Al-Basrah	4254	2909	7712	7483	187563	82803	104760	20763	30577	26485	31543	35555	42640	البصرة	
Total	46899	46705	97595	90182	1882651	807818	1074833	236687	349011	242335	300043	328796	425779	المجموع	

Table(54)con.

تابع جدول (54)

Governorate	المجموع الكلي للمرحلة الثانوية			مجموع المرحلة الإعدادية			السادس الادبي		السادس العلمي (تطبيقي)		السادس العلمي (احيائي)		الخامس الادبي		الخامس العلمي (تطبيقي)		الخامس العلمي (احيائي)		المحافظة	
	total of secondary grade			total of preparatory grade			literary / sixth		scientific / sixth (Applicable)		scientific / sixth (Biological)		literary / fifth		scientific / fifth(Applicable)		scientific / fifth (Biological)			
	المجموع total	إناث female	ذكور male	المجموع total	إناث female	ذكور male	إناث female	ذكور male	إناث female	ذكور male	إناث female	ذكور male	إناث female	ذكور male	إناث female	ذكور male	إناث female	ذكور male		
Nineveh	187151	75470	111681	59431	25345	34086	3269	6521	2161	5838	9148	9647	325	783	185	690	1174	1617	نينوى	
Salah AL-Deen	139826	58782	81044	52933	25376	27557	2672	4178	982	2189	3632	2589	2701	2514	855	1541	3571	3105	صلاح الدين	
Kirkuk	111622	50728	60894	40188	20064	20124	2554	3112	1869	3053	3870	3343	1893	1759	886	1635	3435	2560	كركوك	
Diala	158398	72487	85911	56795	27621	29174	3844	4865	1572	2649	4971	4559	3194	3442	338	1112	4838	4009	ديالى	
Baghdad	Al- Ressaafa / 1	123328	59530	63798	40815	20923	19892	3230	3477	3197	2296	1185	2188	2648	2614	3119	2101	707	1321	الرصافة / 1
	Al- Ressaafa / 2	197964	90426	107538	59874	29477	30397	4389	5200	4446	3572	1592	3484	3848	4105	4530	2846	977	2058	الرصافة / 2
	Al- Ressaafa / 3	92064	41212	50852	26832	12514	14318	1813	2398	709	1450	1987	1736	1735	2118	389	783	1881	1430	الرصافة / 3
	AL-Karkh / 1	90455	39994	50461	32042	15496	16546	1914	2379	958	2010	2867	2400	1730	1854	540	1214	2845	2258	الكرخ / 1
	AL-Karkh / 2	154983	72810	82173	50901	26092	24809	3998	5601	1658	3292	4068	2614	3541	3088	1152	1867	3840	2221	الكرخ / 2
	AL-Karkh / 3	99078	46000	53078	30647	15554	15093	2018	2581	770	1586	2648	2022	2048	2177	460	916	2600	1657	الكرخ / 3
AL-Anbar	135661	57264	78397	47116	21275	25841	2660	5197	779	2060	4435	4570	1887	2540	610	1525	3852	3122	الانبار	
Babylon	204937	87818	117119	72831	32876	39955	3350	5597	2914	5309	6672	7501	2618	3800	970	1978	6607	6325	بابل	
Kerbala	120134	56894	63240	42270	21135	21135	1802	2373	2328	3623	3979	3525	1543	1769	925	1723	4150	2871	كربلاء	
Al-Najaf	138185	64109	74076	44416	21501	22915	1889	2801	1511	3104	3170	3550	1845	1953	638	1284	4662	3400	النجف	
Al-Qadisiya	128741	57766	70975	42799	20448	22351	1461	2719	1669	2739	3903	3976	1399	1759	1500	1963	3499	2895	القادسية	
AL-Muthanna	70477	30191	40286	23648	10294	13354	1533	2744	1021	2341	1743	1869	1168	1512	290	920	1702	1261	المثنى	
Wasit	113007	46691	66316	37110	15705	21405	1920	3268	802	2337	2902	3513	1650	2440	246	923	2954	2886	واسط	
Thi-Qar	194979	84108	110871	65879	29283	36596	2032	3142	2829	6416	5206	6322	1711	2052	1587	2622	6107	5521	ذي قار	
Maysan	88772	36374	52398	28147	12660	15487	1787	1911	1366	1812	1448	2198	1395	1736	1282	1487	1227	1532	ميسان	
Al-Basrah	259092	117803	141289	71529	35000	36529	4211	4177	3772	8509	3440	2333	3985	3340	2923	5632	4703	2146	البصرة	
Total	2808854	1246457	1562397	926203	438639	487564	52346	74241	37313	66185	72866	73939	42864	47355	23425	34762	65331	54195	المجموع	

عدد الطلبة الموجودين حسب الصف والجنس والمحافظة في مدارس التعليم الثانوي (الحكومية) (الصباحي فقط) للعام الدراسي 2017 / 2018

No. of enrolled students by age, grade and sex at secondary schools (governmental) (morning) for the academic year 2017/2018

جدول (55)

جدول (55)

Governorate	الرابع الادبي		الرابع العلمي		مجموع المرحلة المتوسطة			الثالث متوسط		الثاني متوسط		الاول متوسط		المحافظة	
	literary / fourth		scientific / fourth		total of intermediate grade			third intermediate		second intermediate		first intermediate			
	اناث female	ذكور male	اناث female	ذكور male	المجموع total	اناث female	ذكور male	اناث female	ذكور male	اناث female	ذكور male	اناث female	ذكور male		
Nineveh	1875	2216	7177	6732	120579	49677	70902	20290	31519	3170	5394	26217	33989	نينوى	
Salah AL-Deen	4701	5257	5963	5508	79805	32080	47725	6928	13439	10665	13725	14487	20561	صلاح الدين	
Kirkuk	1529	1056	3901	3469	65719	29659	36060	8538	11233	9023	10483	12098	14344	كركوك	
Diala	3135	3227	5656	5131	94045	44141	49904	13537	15206	14221	15815	16383	18883	ديالى	
Baghdad	AL- Ressafa / 1	2676	2207	4073	3346	75699	37539	38160	10496	10990	11977	11782	15066	15388	الرصافة / 1
	AL- Ressafa / 2	4037	3669	5516	4876	124108	59106	65002	15936	17881	18508	19774	24662	27347	الرصافة / 2
	AL- Ressafa / 3	1580	1807	2337	2372	60180	28441	31739	7169	8592	8896	9456	12376	13691	الرصافة / 3
	AL-Karkh / 1	1445	1269	3101	3079	52387	23401	28986	6827	8370	7406	8728	9168	11888	الكرخ / 1
	AL-Karkh / 2	2974	2279	4673	3557	92940	44449	48491	13401	15665	14276	15074	16772	17752	الكرخ / 2
	AL-Karkh / 3	1941	1498	3023	2346	60642	29631	31011	8527	8778	9105	9151	11999	13082	الكرخ / 3
AL-Anbar	2347	2218	4603	4071	79023	34763	44260	11163	15408	10404	12987	13196	15865	الانبار	
Babylon	2386	2243	7318	6889	124062	54111	69951	16072	20497	17423	21320	20616	28134	بابل	
Kerbala	1577	1338	4765	3713	70780	34819	35961	9910	9779	11014	11021	13895	15161	كربلاء	
Al-Najaf	2001	1563	5698	4741	84383	41256	43127	11935	12131	13567	13334	15754	17662	النجف	
Al-Qadisiya	1315	1447	5595	4635	77671	36655	41016	10279	10494	11239	11914	15137	18608	القادسية	
AL-Muthanna	1070	1115	1751	1515	43288	19421	23867	5673	7004	6237	7422	7511	9441	المتشي	
Wasit	1697	2100	3489	3738	69357	30235	39122	8549	10697	9888	12660	11798	15765	واسط	
Thi-Qar	1685	1622	8088	8588	117548	54030	63518	14370	17132	18154	20530	21506	25856	ذي قار	
Maysan	1538	1677	2597	2897	52434	23214	29220	6320	7488	6823	7455	10071	14277	ميسان	
Al-Basrah	4177	2468	7637	7120	166945	79984	86961	19767	22229	25574	27040	34643	37692	البيصرة	
Total	45686	42276	96961	88323	1711595	786612	924983	225687	274532	237570	265065	323355	385386	المجموع	

تابع جدول (55)

Table (55) con .

Governorate	المجموع الكلي للمرحلة الثانوية			مجموع المرحلة الإعدادية			السادس الالبي		السادس العلمي (تطبيقي)		السادس العلمي (احيائي)		الخامس الالبي		الخامس العلمي (تطبيقي)		الخامس العلمي (احيائي)		المحافظة	
	total of secondary grade			total of preparatory grade			literary / sixth		scientific / sixth (Applicable)		scientific / sixth (Biological)		literary / fifth		scientific / fifth (Applicable)		scientific / fifth (Biological)			
	المجموع total	إناث female	ذكور male	المجموع total	إناث female	ذكور male	إناث female	ذكور male	إناث female	ذكور male	إناث female	ذكور male	إناث female	ذكور male	إناث female	ذكور male	إناث female	ذكور male		
Nineveh	177006	74468	102538	56427	24791	31636	3117	5406	2110	5285	8845	8948	316	752	184	681	1167	1616	نينوى	
Salah AL-Deen	127440	56157	71283	47635	24077	23558	2284	2414	870	1723	3378	2122	2564	2104	826	1450	3491	2980	صلاح الدين	
Kirkuk	103489	49062	54427	37770	19403	18367	2398	2440	1764	2655	3691	3055	1837	1608	875	1553	3408	2531	كركوك	
Diala	148769	71284	77485	54724	27143	27581	3716	4451	1490	2337	4840	4084	3145	3252	338	1107	4823	3992	ديالى	
Baghdad	Al- Ressafa / 1	113976	57970	56006	38277	20431	17846	3083	2772	3081	2058	1117	1806	2588	2353	3106	2044	707	1260	الرصافة / 1
	Al- Ressafa / 2	179517	87869	91648	55409	28763	26646	4159	4116	4379	2725	1448	3017	3756	3565	4528	2694	940	1984	الرصافة / 2
	Al- Ressafa / 3	85320	40592	44728	25140	12151	12989	1733	2046	654	1225	1912	1499	1700	1891	389	744	1846	1405	الرصافة / 3
	AL-Karkh / 1	82601	38230	44371	30214	14829	15385	1665	1894	861	1693	2772	2291	1647	1701	529	1200	2809	2258	الكرخ / 1
	AL-Karkh / 2	139032	69212	69820	46092	24763	21329	3656	3972	1494	2549	3640	2367	3403	2668	1131	1716	3792	2221	الكرخ / 2
	AL-Karkh / 3	88873	44945	43928	28231	15314	12917	1960	1869	752	1178	2558	1762	2028	1811	458	826	2594	1627	الكرخ / 3
AL-Anbar	120526	55127	65399	41503	20364	21139	2274	3174	663	1607	4203	3717	1836	2077	610	1345	3828	2930	الانبار	
Babylon	193364	86491	106873	69302	32380	36922	3297	4880	2827	4563	6423	6724	2588	3499	963	1884	6578	6240	بابل	
Kerbala	110422	55373	55049	39642	20554	19088	1754	2006	2236	2933	3733	3120	1509	1596	884	1578	4096	2804	كربلاء	
Al-Najaf	125018	61953	63065	40635	20697	19938	1748	2222	1405	2439	2776	2845	1806	1634	634	1202	4629	3292	النجف	
Al-Qadisiya	117706	56651	61055	40035	19996	20039	1368	2004	1583	2207	3783	3588	1371	1439	1500	1905	3481	2814	القادسية	
AL-Muthanna	64891	29414	35477	21603	9993	11610	1455	2232	946	1786	1651	1502	1152	1398	272	836	1696	1226	المتن	
Wasit	104391	45578	58813	35034	15343	19691	1852	2793	622	1970	2874	3080	1627	2293	231	874	2951	2843	واسط	
Thi-Qar	179680	82616	97064	62132	28586	33546	1944	2575	2744	5791	4815	5159	1668	1885	1560	2512	6082	5414	ذي قار	
Maysan	77973	35635	42338	25539	12421	13118	1722	1442	1323	1252	1366	1553	1370	1466	1278	1392	1227	1439	ميسان	
Al-Basrah	231741	113661	118080	64796	33677	31119	3884	3055	3434	6485	3164	1927	3906	2826	2843	5128	4632	2110	البصرة	
Total	2571735	1212288	1359447	860140	425676	434464	49069	57763	35238	54461	68989	64166	41817	41818	23139	32671	64777	52986	المجموع	

عدد الطلبة الموجودين حسب الصف والجنس والمحافظة في مدارس التعليم الثانوي (الحكومية) (المسائي فقط) للعام الدراسي 2018/2017

No. of enrolled students by age, grade and sex at secondary schools (governmental) (evening) for the academic year 2017/2018

Table (56)

جدول (56)

Governorate	الرابع الادبي		الرابع العلمي		مجموع المرحلة المتوسطة		الثالث متوسط		الثاني متوسط		الاول متوسط		المحافظة		
	literary / fourth		scientific / fourth		total of intermediate grade		third intermediate		second intermediate		first intermediate				
	اناث	ذكور	اناث	ذكور	المجموع	اناث	ذكور	اناث	ذكور	اناث	ذكور	اناث		ذكور	
	female	male	female	male	total	female	male	female	male	female	male	female		male	
Nineveh	11	27	20	15	7141	448	6693	248	4004	72	704	128	1985	نينوى	
Salah AL-Deen	209	482	90	194	7088	1326	5762	796	3693	247	922	283	1147	صلاح الدين	
Kirkuk	41	95	86	42	5715	1005	4710	466	2591	276	998	263	1121	كركوك	
Diala	53	147	20	33	7558	725	6833	497	3737	114	1519	114	1577	ديالى	
Baghdad	AL- Ressaafa / 1	83	280	5	62	6814	1068	5746	520	3194	259	1361	289	1191	الرصافة / 1
	AL- Ressaafa / 2	112	487	30	100	13982	1843	12139	907	5257	392	3281	544	3601	الرصافة / 2
	AL- Ressaafa / 3	43	184	40	40	5052	257	4795	130	2310	57	1140	70	1345	الرصافة / 3
	AL-Karkh / 1	76	83	20	0	6026	1097	4929	589	2445	258	1163	250	1321	الكرخ / 1
	AL-Karkh / 2	131	230	57	60	11142	2269	8873	1280	5545	429	1684	560	1644	الكرخ / 2
	AL-Karkh / 3	22	285	24	25	7789	815	6974	327	3306	220	1784	268	1884	الكرخ / 3
AL-Anbar	68	283	34	255	9522	1226	8296	1071	5886	99	1172	56	1238	الانبار	
Babylon	16	232	25	81	8044	831	7213	404	3532	212	1744	215	1937	بابل	
Kerbala	38	136	28	64	7084	940	6144	351	2482	263	1685	326	1977	كربلاء	
Al-Najaf	59	360	28	159	9386	1352	8034	725	3766	306	2109	321	2159	النجف	
Al-Qadisiya	86	148	21	70	8271	663	7608	449	3055	87	2064	127	2489	القادسية	
AL-Muthanna	14	52	2	25	3541	476	3065	271	1542	81	703	124	820	المتن	
Wasit	41	154	4	46	6540	751	5789	394	2584	189	1378	168	1827	واسط	
Thi-Qar	17	133	21	178	11552	795	10757	347	4696	177	2894	271	3167	ذي قار	
Maysan	16	190	4	47	8191	500	7691	232	2506	116	2170	152	3015	ميسان	
Al-Basrah	77	441	75	363	20618	2819	17799	996	8348	911	4503	912	4948	البيصرة	
Total	1213	4429	634	1859	171056	21206	149850	11000	74479	4765	34978	5441	40393	المجموع	

Table (56) con .

تابع جدول (56)

Governorate	المجموع الكلي للمرحلة الثانوية			مجموع المرحلة الإعدادية			السادس الابدبي		السادس العلمي (تطبيقي)		السادس العلمي (احيائي)		الخامس الابدبي		الخامس العلمي (تطبيقي)		الخامس العلمي (احيائي)		المحافظة	
	total of secondary grade			total of preparatory grade			literary / sixth		scientific / sixth (Applicable)		scientific / sixth (Biological)		literary / fifth		scientific / fifth (Applicable)		scientific / fifth (Biological)			
	المجموع	إناث	ذكور	المجموع	إناث	ذكور	إناث	ذكور	إناث	ذكور	إناث	ذكور	اناث	ذكور	اناث	ذكور	اناث	ذكور		
total	female	male	total	female	male	female	male	female	male	female	male	female	male	female	male	female	male			
Nineveh	10145	1002	9143	3004	554	2450	152	1115	51	553	303	699	9	31	1	9	7	1	نينوى	
Salah AL-Deen	12386	2625	9761	5298	1299	3999	388	1764	112	466	254	467	137	410	29	91	80	125	صلاح الدين	
Kirkuk	8133	1666	6467	2418	661	1757	156	672	105	398	179	288	56	151	11	82	27	29	كركوك	
Diala	9629	1203	8426	2071	478	1593	128	414	82	312	131	475	49	190	0	5	15	17	ديالى	
Baghdad	Al- Ressafa / 1	9352	1560	7792	2538	492	2046	147	705	116	238	68	382	60	261	13	57	0	61	الرصافة / 1
	Al- Ressafa / 2	18447	2557	15890	4465	714	3751	230	1084	67	847	144	467	92	540	2	152	37	74	الرصافة / 2
	Al- Ressafa / 3	6744	620	6124	1692	363	1329	80	352	55	225	75	237	35	227	0	39	35	25	الرصافة / 3
	AL-Karkh / 1	7854	1764	6090	1828	667	1161	249	485	97	317	95	109	83	153	11	14	36	0	الكرخ / 1
	AL-Karkh / 2	15951	3598	12353	4809	1329	3480	342	1629	164	743	428	247	138	420	21	151	48	0	الكرخ / 2
	AL-Karkh / 3	10205	1055	9150	2416	240	2176	58	712	18	408	90	260	20	366	2	90	6	30	الكرخ / 3
AL-Anbar	15135	2137	12998	5613	911	4702	386	2023	116	453	232	853	51	463	0	180	24	192	الانبار	
Babylon	11573	1327	10246	3529	496	3033	53	717	87	746	249	777	30	301	7	94	29	85	بابل	
Kerbala	9712	1521	8191	2628	581	2047	48	367	92	690	246	405	34	173	41	145	54	67	كربلاء	
Al-Najaf	13167	2156	11011	3781	804	2977	141	579	106	665	394	705	39	319	4	82	33	108	النجف	
Al-Qadisiya	11035	1115	9920	2764	452	2312	93	715	86	532	120	388	28	320	0	58	18	81	القادسية	
AL-Muthanna	5586	777	4809	2045	301	1744	78	512	75	555	92	367	16	114	18	84	6	35	المتن	
Wasit	8616	1113	7503	2076	362	1714	68	475	180	367	28	433	23	147	15	49	3	43	واسط	
Thi-Qar	15299	1492	13807	3747	697	3050	88	567	85	625	391	1163	43	167	27	110	25	107	ذي قار	
Maysan	10799	739	10060	2608	239	2369	65	469	43	560	82	645	25	270	4	95	0	93	ميسان	
Al-Basrah	27351	4142	23209	6733	1323	5410	327	1122	338	2024	276	406	79	514	80	504	71	36	البصرة	
Total	237119	34169	202950	66063	12963	53100	3277	16478	2075	11724	3877	9773	1047	5537	286	2091	554	1209	المجموع	

عدد الطلبة الموجودين حسب العمر والصف والجنس في مدارس التعليم الثانوي (الحكومية) (الصباحي والمسائي) للعام الدراسي 2017/2018

No. of admitted students by age, grade and sex at secondary schools (morning and evening) for the academic year 2017/2018

Table(57)

جدول (57)

Age	الرابع الادبي		الرابع العلمي		مجموع المرحلة المتوسطة			الصف الثالث		الصف الثاني		الصف الاول		العمر
	literary / fourth grade		scientific / fourth grade		total of intermediate grade			third grade		second grade		first grade		
	إناث female	ذكور male	إناث female	ذكور male	المجموع total	إناث female	ذكور male	إناث female	ذكور male	إناث female	ذكور male	إناث female	ذكور male	
12 year	0	0	0	0	307510	160970	146540	0	0	0	0	160970	146540	12 سنة
13 year	0	0	0	0	426375	205392	220983	0	0	116057	105736	89335	115247	13 سنة
14 year	0	0	0	0	456700	211010	245690	101906	94313	63938	75016	45166	76361	14 سنة
15 year	19294	15922	51879	40765	299339	115352	183987	61347	80337	32676	53329	21329	50321	15 سنة
16 year	13300	12365	26305	25157	205128	65604	139524	35853	65446	17755	36768	11996	37310	16 سنة
17 year	7457	7877	11382	13699	116330	33347	82983	21438	53789	11909	29194	0	0	17 سنة
18 year	4027	5951	5235	7215	71269	16143	55126	16143	55126	0	0	0	0	18 سنة
19 year	2821	4590	2794	3346	0	0	0	0	0	0	0	0	0	19 سنة
20 year	0	0	0	0	0	0	0	0	0	0	0	0	0	20 سنة
more than 20 year	0	0	0	0	0	0	0	0	0	0	0	0	0	اكثر من 20
Total	46899	46705	97595	90182	1882651	807818	1074833	236687	349011	242335	300043	328796	425779	المجموع

Table(57) con.

تابع جدول (57)

Age	المجموع الكلي			مجموع المرحلة الاعدادية			سادس ادبي		السادس العلمي (تطبيقي)		السادس العلمي (احيائي)		خامس ادبي		الخامس العلمي (تطبيقي)		الخامس العلمي (احيائي)		العمر
	total			total of preparatory grade			literary / sixth		scientific / sixth (Applicable)		scientific / sixth (Biological)		literary / fifth		scientific / fifth (Applicable)		scientific / fifth (Biological)		
	المجموع total	إناث female	ذكور male	المجموع total	إناث female	ذكور male	إناث female	ذكور male	إناث female	ذكور male	إناث female	ذكور male	إناث female	ذكور male	إناث female	ذكور male	إناث female	ذكور male	
12 year	307510	160970	146540	0	0	0	0	0	0	0	0	0	0	0	0	0	0	0	12 سنة
13 year	426375	205392	220983	0	0	0	0	0	0	0	0	0	0	0	0	0	0	0	13 سنة
14 year	456700	211010	245690	0	0	0	0	0	0	0	0	0	0	0	0	0	0	0	14 سنة
15 year	427199	186525	240674	127860	71173	56687	0	0	0	0	0	0	0	0	0	0	0	0	15 سنة
16 year	401997	170793	231204	196869	105189	91680	0	0	0	0	0	0	18726	15597	12345	14535	34513	24026	16 سنة
17 year	349917	150330	199587	233587	116983	116604	19084	18192	14908	18890	29752	22977	10835	11737	5638	8669	17927	14563	17 سنة
18 year	221710	84786	136924	150441	68643	81798	13262	14928	9912	14930	19774	17161	6213	8267	2987	5353	7233	7993	18 سنة
19 year	101006	39931	61075	101006	39931	61075	8461	14051	6099	11642	10982	13412	3657	5963	1496	3483	3621	4588	19 سنة
20 year	66872	23210	43662	66872	23210	43662	5875	11809	3731	10194	7175	10121	3433	5791	959	2722	2037	3025	20 سنة
more than 20 year	49568	13510	36058	49568	13510	36058	5664	15261	2663	10529	5183	10268	0	0	0	0	0	0	اكثر من 20
Total	2808854	1246457	1562397	926203	438639	487564	52346	74241	37313	66185	72866	73939	42864	47355	23425	34762	65331	54195	المجموع

عدد الطلبة الموجودين حسب العمر والجنس والمحافظة في مدارس التعليم الثانوي (الحكومية) (الصباحي والمسائي) للعام الدراسي 2017/2018

No. of enrolled students by age, grade and sex at secondary schools (governmental) (morning and evening) for the academic year 2017/2018

Table (58)

جدول (58)

Governorate	عمر 17 سنة		عمر 16 سنة		عمر 15 سنة		عمر 14 سنة		عمر 13 سنة		عمر 12 سنة		المحافظة	
	age of 17		age of 16		age of 15		age of 14		age of 13		age of 12			
	إناث	ذكور	إناث	ذكور	إناث	ذكور	إناث	ذكور	إناث	ذكور	إناث	ذكور		
	female	male	female	male	female	male	female	male	female	male	female	male		
Nineveh	9133	12762	10047	15599	10937	17561	11165	17653	10219	12263	8978	8142	نينوى	
Salah AL-Deen	10039	11710	9736	11188	8177	13474	6929	10790	5486	9238	6614	8714	صلاح الدين	
Kirkuk	6949	8127	7019	8943	7342	8887	7927	9589	8181	8876	6609	5435	كركوك	
Diala	8859	11797	9689	12543	10490	12941	11998	13208	12169	12373	10502	9485	ديالى	
Baghdad	AL- Ressafa / 1	6740	7915	7963	9163	8792	9357	10627	10626	10840	10816	8759	7248	الرصافة / 1
	AL- Ressafa / 2	9909	13436	11831	15771	13142	16868	15831	18787	16264	17081	15503	12825	الرصافة / 2
	AL- Ressafa / 3	4076	6647	5006	7300	5686	7683	7292	8262	8328	8173	5999	4763	الرصافة / 3
	AL-Karkh / 1	5034	6120	5627	7460	6165	7552	6501	7889	6514	7797	5855	6076	الكرخ / 1
	AL-Karkh / 2	8800	11190	9875	11076	10690	11758	11808	13134	12357	12825	11878	9998	الكرخ / 2
	AL-Karkh / 3	5194	6366	5815	7974	6394	7614	8411	8670	8425	8417	6863	6066	الكرخ / 3
AL-Anbar	7711	9747	8837	12109	9478	12523	9222	11832	7236	9467	5125	5642	الانبار	
Babylon	11926	15943	12101	17363	13435	17773	15248	18266	14193	16522	10693	11118	بابل	
Kerbala	7405	8126	8498	9124	8514	9577	9089	9556	9095	8880	6155	4863	كربلاء	
Al-Najaf	7541	8879	9204	10992	9487	11713	11518	11775	11048	10302	7352	5823	النجف	
Al-Qadisiya	6597	8469	7632	10553	9114	11214	9896	11799	9331	9757	6739	5676	القادسية	
AL-Muthanna	3620	4604	3734	6838	4377	5981	4962	6138	4956	5066	3453	2316	المثنى	
Wasit	5091	8986	5995	9728	7130	10546	8913	9904	8145	8826	5741	6052	واسط	
Thi-Qar	9553	14472	11955	16846	12730	17356	14626	17114	14837	15023	8952	8774	ذي قار	
Maysan	4249	7040	5166	8553	5911	8414	7060	7416	5462	7631	3872	4613	ميسان	
Al-Basrah	11904	17251	15063	22081	18534	21882	21987	23282	22306	21650	15328	12911	البصرة	
Total	150330	199587	170793	231204	186525	240674	211010	245690	205392	220983	160970	146540	المجموع	

Table(58) con .

تابع جدول (58)

Governorate	المجموع total	عمر 21 سنة age of 21		عمر 20 سنة age of 20		عمر 19 سنة age of 19		عمر 18 سنة age of 18		المحافظة			
		إناث female	ذكور male	إناث female	ذكور male	إناث female	ذكور male	إناث female	ذكور male				
Nineveh	187151	75470	111681	2172	4883	2217	4842	3313	5419	7289	12557	نينوى	
Salah AL-Deen	139826	58782	81044	892	2085	2264	3056	2814	4049	5831	6740	صلاح الدين	
Kirkuk	111622	50728	60894	549	1333	930	1542	1703	2449	3519	5713	كركوك	
Diala	158398	72487	85911	643	938	1143	1814	2127	3248	4867	7564	ديالى	
Baghdad	AL- Ressaifa / 1	123328	59530	63798	323	793	739	1245	1392	2011	3355	4624	الرصافة / 1
	AL- Ressaifa / 2	197964	90426	107538	509	1387	897	1727	1744	2830	4796	6826	الرصافة / 2
	AL- Ressaifa / 3	92064	41212	50852	386	705	733	1005	1264	1913	2442	4401	الرصافة / 3
	AL-Karkh / 1	90455	39994	50461	416	626	550	994	963	1591	2369	4356	الكرخ / 1
	AL-Karkh / 2	154983	72810	82173	641	1549	1133	2110	1603	2201	4025	6332	الكرخ / 2
	AL-Karkh / 3	99078	46000	53078	259	644	579	1238	1203	1826	2857	4263	الكرخ / 3
AL-Anbar	135661	57264	78397	1244	2709	1151	2655	2381	3705	4879	8008	الانبار	
Babylon	204937	87818	117119	612	2207	1239	3126	2445	4776	5926	10025	بابل	
Kerbala	120134	56894	63240	831	1979	1115	1951	2099	2905	4093	6279	كربلاء	
Al-Najaf	138185	64109	74076	569	2441	1174	2165	2112	3257	4104	6729	النجف	
Al-Qadisiya	128741	57766	70975	785	1698	1595	2232	2267	3079	3810	6498	القادسية	
AL-Muthanna	70477	30191	40286	406	1661	937	1641	1400	2305	2346	3736	المتن	
Wasit	113007	46691	66316	375	1650	871	2066	1532	2627	2898	5931	واسط	
Thi-Qar	194979	84108	110871	646	2665	1699	3601	3000	5011	6110	10009	ذي قار	
Maysan	88772	36374	52398	326	1612	619	1417	1133	1552	2576	4150	ميسان	
Al-Basrah	259092	117803	141289	926	2493	1625	3235	3436	4321	6694	12183	البصرة	
Total	2808854	1246457	1562397	13510	36058	23210	43662	39931	61075	84786	136924	المجموع	

عدد طلبة الصف الاول المتوسط حسب العمر والجنس والمحافظه في مدارس التعليم الثانوي (الحكومية) (الصباحي والمسائي) للعام الدراسي 2018/2017

No. of students at first intermedietee by age, sex, governorate at secondary schools (governmental) (morning and evening) for the academic year 2017/2018

Table (59)

جدول (59)

Governorate	المجموع		عمر 16 سنة		عمر 15 سنة		عمر 14 سنة		عمر 13 سنة		عمر 12 سنة		المحافظة		
	total		age of 16		age of 15		age of 14		age of 13		age of 12				
	مجموع	إناث	ذكور	إناث	ذكور	إناث	ذكور	إناث	ذكور	إناث	ذكور	إناث		ذكور	
	total	female	male	female	male	female	male	female	male	female	male	female	male		
Nineveh	62319	26345	35974	1431	3018	1979	5103	4733	8776	9224	10935	8978	8142	نينوى	
Salah AL-Deen	36478	14770	21708	581	1289	907	2410	2784	3470	3884	5825	6614	8714	صلاح الدين	
Kirkuk	27826	12361	15465	299	1270	612	1377	1388	2546	3453	4837	6609	5435	كركوك	
Diala	36957	16497	20460	306	1659	712	1837	1615	2898	3362	4581	10502	9485	ديالى	
Baghdad	Al- Ressafa / 1	31934	15355	16579	465	1078	800	1375	1735	2282	3596	4596	8759	7248	الرصافة / 1
	Al- Ressafa / 2	56154	25206	30948	849	1993	1213	3655	2674	5263	4967	7212	15503	12825	الرصافة / 2
	Al- Ressafa / 3	27482	12446	15036	318	1405	675	1503	1592	2619	3862	4746	5999	4763	الرصافة / 3
	AL-Karkh / 1	22627	9418	13209	188	1138	420	1055	740	1607	2215	3333	5855	6076	الكرخ / 1
	AL-Karkh / 2	36728	17332	19396	465	1173	769	1437	1472	2508	2748	4280	11878	9998	الكرخ / 2
	AL-Karkh / 3	27233	12267	14966	274	1102	606	1513	1408	2558	3116	3727	6863	6066	الكرخ / 3
AL-Anbar	30355	13252	17103	792	1082	1356	2124	2488	3505	3491	4750	5125	5642	الانبار	
Babylon	50902	20831	30071	845	2288	1223	3471	2355	5181	5715	8013	10693	11118	بابل	
Kerbala	31359	14221	17138	725	1995	991	2170	2034	3174	4316	4936	6155	4863	كربلاء	
Al-Najaf	35896	16075	19821	835	1756	1157	2757	2318	3919	4413	5566	7352	5823	النجف	
Al-Qadisiya	36361	15264	21097	537	2621	1680	2738	2147	4647	4161	5415	6739	5676	القادسية	
AL-Muthanna	17896	7635	10261	307	1098	641	1591	1099	2150	2135	3106	3453	2316	المثنى	
Wasit	29558	11966	17592	447	1588	686	2428	1550	3031	3542	4493	5741	6052	واسط	
Thi-Qar	50800	21777	29023	641	2938	1511	3731	3529	5552	7144	8028	8952	8774	ذي قار	
Maysan	27515	10223	17292	480	2170	989	2722	2080	2835	2802	4952	3872	4613	ميسان	
Al-Basrah	78195	35555	42640	1211	4649	2402	5324	5425	7840	11189	11916	15328	12911	البصرة	
Total	754575	328796	425779	11996	37310	21329	50321	45166	76361	89335	115247	160970	146540	المجموع	

عدد طلبة الصف الثاني المتوسط حسب العمر والجنس والمحافظه في مدارس التعليم الثانوي(الحكومية)(الصباحي والمسائي) للعام الدراسي 2018/2017

No. of students at second intermedieate by age, sex, governorate at secondary schools (governmental) (morning and evening) for the academic year 2017/2018

Table (60)

جدول (60)

Governorate	المجموع total		عمر 17 سنة age of 17		عمر 16 سنة age of 16		عمر 15 سنة age of 15		عمر 14 سنة age of 14		عمر 13 سنة age of 13		المحافظة		
	مجموع total	إناث female	ذكور male	إناث female	ذكور male	إناث female	ذكور male	إناث female	ذكور male	إناث female	ذكور male	إناث female		ذكور male	
Nineveh	9340	3242	6098	263	823	481	807	536	1194	967	1946	995	1328	نينوى	
Salah AL-Deen	25559	10912	14647	3063	2636	2324	2161	1710	3820	2213	2617	1602	3413	صلاح الدين	
Kirkuk	20780	9299	11481	335	1142	537	1109	1207	1901	2492	3290	4728	4039	كركوك	
Diala	31669	14335	17334	361	1368	679	1733	1553	2673	2935	3768	8807	7792	ديالى	
Baghdad	Al- Ressaafa / 1	25379	12236	13143	323	979	616	1204	1295	1821	2758	2919	7244	6220	الرصافة / 1
	Al- Ressaafa / 2	41955	18900	23055	582	1704	865	2607	2111	3677	4045	5198	11297	9869	الرصافة / 2
	Al- Ressaafa / 3	19549	8953	10596	210	1085	522	1199	1295	1863	2460	3022	4466	3427	الرصافة / 3
	AL-Karkh / 1	17555	7664	9891	238	746	349	929	779	1278	1999	2474	4299	4464	الكرخ / 1
	AL-Karkh / 2	31463	14705	16758	404	1134	682	1410	1324	2141	2686	3528	9609	8545	الكرخ / 2
	AL-Karkh / 3	20260	9325	10935	273	869	443	1221	982	1799	2318	2356	5309	4690	الكرخ / 3
AL-Anbar	24662	10503	14159	683	1005	1209	1681	1889	2967	2977	3789	3745	4717	الانبار	
Babylon	40699	17635	23064	669	1616	1085	2595	2219	4066	5184	6278	8478	8509	بابل	
Kerbala	23983	11277	12706	614	1516	900	1686	1832	2173	3152	3387	4779	3944	كربلاء	
Al-Najaf	29316	13873	15443	725	1457	1017	2166	1888	2919	3608	4165	6635	4736	النجف	
Al-Qadisiya	25304	11326	13978	605	1217	950	1803	1412	2869	3189	3747	5170	4342	القادسية	
AL-Muthanna	14443	6318	8125	292	722	473	1590	1005	1573	1727	2280	2821	1960	المتن	
Wasit	24115	10077	14038	318	1512	606	2007	1390	2599	3160	3587	4603	4333	واسط	
Thi-Qar	41755	18331	23424	703	2604	1593	3049	2879	4506	5463	6270	7693	6995	ذي قار	
Maysan	16564	6939	9625	218	1498	422	1356	1458	1895	2181	2197	2660	2679	ميسان	
Al-Basrah	58028	26485	31543	1030	3561	2002	4455	3912	5595	8424	8198	11117	9734	البصرة	
Total	542378	242335	300043	11909	29194	17755	36768	32676	53329	63938	75016	116057	105736	المجموع	

عدد طلبة الصف الثالث المتوسط حسب العمر والجنس والمحافظة في مدارس التعليم الثانوي (الحكومية) (الصباحي والمسائي) للعام الدراسي 2017/2018

No. of students at third intermendiatee by age, sex, governorate at secondary schools (governmental) (morning and evening) for the academic year 2017/2018

Table (61)

جدول (61)

Governorate	المجموع		عمر 18 سنة		عمر 17 سنة		عمر 16 سنة		عمر 15 سنة		عمر 14 سنة		المحافظة		
	total		age of 18		age of 17		age of 16		age of 15		age of 14				
	مجموع	إناث	ذكور	إناث	ذكور	إناث	ذكور	إناث	ذكور	إناث	ذكور	إناث		ذكور	
	total	female	male	female	male	female	male	female	male	female	male	female	male		
Nineveh	56061	20538	35523	2308	6127	2999	5604	4174	8074	5592	8787	5465	6931	نينوى	
Salah AL-Deen	24856	7724	17132	1453	2937	810	3815	1617	2167	1912	3510	1932	4703	صلاح الدين	
Kirkuk	22828	9004	13824	460	2500	759	1682	1386	2420	2352	3469	4047	3753	كركوك	
Diala	32977	14034	18943	628	2767	1036	2414	1871	3062	3051	4158	7448	6542	ديالى	
Baghdad	Al- Ressafa / 1	25200	11016	14184	620	1867	607	1557	1324	2385	2331	2950	6134	5425	الرصافة / 1
	Al- Ressafa / 2	39981	16843	23138	927	2515	955	3393	2022	4188	3827	4716	9112	8326	الرصافة / 2
	Al- Ressafa / 3	18201	7299	10902	328	1519	584	1812	1191	2116	1956	2834	3240	2621	الرصافة / 3
	AL-Karkh / 1	18231	7416	10815	512	1757	472	1354	714	1323	1956	2573	3762	3808	الكرخ / 1
	AL-Karkh / 2	35891	14681	21210	868	3092	1051	3380	1738	3274	3374	4366	7650	7098	الكرخ / 2
	AL-Karkh / 3	20938	8854	12084	395	1506	543	1612	1069	2590	2162	2620	4685	3756	الكرخ / 3
AL-Anbar	33528	12234	21294	1298	3808	1615	3091	2335	4749	3229	5108	3757	4538	الانبار	
Babylon	40505	16476	24029	863	2736	1116	3341	2241	4904	4547	6241	7709	6807	بابل	
Kerbala	22522	10261	12261	772	2510	1028	1808	1731	2032	2827	2916	3903	2995	كربلاء	
Al-Najaf	28557	12660	15897	1012	2775	986	2703	1911	3029	3159	3699	5592	3691	النجف	
Al-Qadisiya	24277	10728	13549	639	2287	1163	2240	1490	2522	2876	3095	4560	3405	القادسية	
AL-Muthanna	14490	5944	8546	481	1136	679	1334	1065	2450	1583	1918	2136	1708	المتنى	
Wasit	22224	8943	13281	379	2531	691	2264	1233	2195	2437	3005	4203	3286	واسط	
Thi-Qar	36545	14717	21828	814	3279	1589	3511	2563	4461	4117	5285	5634	5292	ذي قار	
Maysan	16546	6552	9994	440	1660	688	1938	881	1852	1744	2160	2799	2384	ميسان	
Al-Basrah	51340	20763	30577	946	5817	2067	4936	3297	5653	6315	6927	8138	7244	البصرة	
Total	585698	236687	349011	16143	55126	21438	53789	35853	65446	61347	80337	101906	94313	المجموع	

عدد طلبة الصف الرابع العلمي حسب العمر والجنس والمحافظة في مدارس التعليم الثانوي (الحكومية) (الصباحي والمسائي) للعام الدراسي 2017/2018

No. of students at scientific / fourth grade by age, sex, governorate at secondary schools (governmental) (morning and evening) for the academic year 2017/2018

Table(62)

جدول (62)

Governorate	المجموع		عمر 19 سنة		عمر 18 سنة		عمر 17 سنة		عمر 16 سنة		عمر 15 سنة		المحافظة		
	total		age of 19		age of 18		age of 17		age of 16		age of 15				
	مجموع total	إناث female	ذكور male	إناث female	ذكور male	إناث female	ذكور male	إناث female	ذكور male	إناث female	ذكور male	إناث female		ذكور male	
Nineveh	13944	7197	6747	207	314	440	948	1511	1423	2733	2133	2306	1929	نينوى	
Salah AL-Deen	11755	6053	5702	641	430	766	358	908	928	1147	1540	2591	2446	صلاح الدين	
Kirkuk	7498	3987	3511	147	87	139	256	315	432	950	1063	2436	1673	كركوك	
Diala	10840	5676	5164	75	106	228	397	583	643	1144	1177	3646	2841	ديالى	
Baghdad	Al- Ressaafa / 1	7486	4078	3408	40	48	111	122	219	351	746	865	2962	2022	الرصافة / 1
	Al- Ressaafa / 2	10522	5546	4976	83	91	164	224	412	568	1152	1082	3735	3011	الرصافة / 2
	Al- Ressaafa / 3	4789	2377	2412	74	68	113	224	269	453	741	794	1180	873	الرصافة / 3
	AL-Karkh / 1	6200	3121	3079	40	20	58	109	135	196	644	672	2244	2082	الكرخ / 1
	AL-Karkh / 2	8347	4730	3617	66	71	129	142	300	310	874	610	3361	2484	الكرخ / 2
AL-Karkh / 3	5418	3047	2371	38	18	82	168	301	385	877	756	1749	1044	الكرخ / 3	
AL-Anbar	8963	4637	4326	221	333	321	342	845	700	1157	1412	2093	1539	الانبار	
Babylon	14313	7343	6970	118	163	381	415	651	1111	1844	2137	4349	3144	بابل	
Kerbala	8570	4793	3777	156	137	240	286	549	551	1470	899	2378	1904	كربلاء	
Al-Najaf	10626	5726	4900	171	255	346	498	701	802	1926	1465	2582	1880	النجف	
Al-Qadisiya	10321	5616	4705	166	155	389	419	834	662	1595	1312	2632	2157	القادسية	
AL-Muthanna	3293	1753	1540	43	139	101	139	258	263	592	439	759	560	المتن	
Wasit	7277	3493	3784	65	134	142	267	391	491	965	1041	1930	1851	واسط	
Thi-Qar	16875	8109	8766	220	450	555	865	1102	1542	2584	2552	3648	3357	ذي قار	
Maysan	5545	2601	2944	80	104	186	399	320	689	890	899	1125	853	ميسان	
Al-Basrah	15195	7712	7483	143	223	344	637	778	1199	2274	2309	4173	3115	البصرة	
Total	187777	97595	90182	2794	3346	5235	7215	11382	13699	26305	25157	51879	40765	المجموع	

عدد طلبة الصف الرابع الادبي حسب العمر والجنس والمحافظه في مدارس التعليم الثانوي (الحكومية) (الصباحي والمسائي) للعام الدراسي 2018/2017

No. of students at literary / fourth grade by age, sex, governorate at secondary schools (governmental) (morning and evening) for the academic year 2017/2018

Table (63)

جدول (63)

Governorate	المجموع		عمر 19 سنة		عمر 18 سنة		عمر 17 سنة		عمر 16 سنة		عمر 15 سنة		المحافظة		
	total		age of 19		age of 18		age of 17		age of 16		age of 15				
	مجموع	إناث	ذكور	إناث	ذكور	إناث	ذكور	إناث	ذكور	إناث	ذكور	إناث		ذكور	
	total	female	male	female	male	female	male	female	male	female	male	female	male		
Nineveh	4129	1886	2243	177	234	220	388	389	443	576	630	524	548	نينوى	
Salah AL-Deen	10649	4910	5739	587	831	716	1203	880	593	1670	1824	1057	1288	صلاح الدين	
Kirkuk	2721	1570	1151	102	106	102	119	217	176	414	283	735	467	كركوك	
Diala	6562	3188	3374	145	210	236	314	443	580	836	838	1528	1432	ديالى	
Baghdad	Al- Ressafa / 1	5246	2759	2487	113	186	169	204	357	326	716	582	1404	1189	الرصافة / 1
	Al- Ressafa / 2	8305	4149	4156	155	260	232	401	504	661	1002	1025	2256	1809	الرصافة / 2
	Al- Ressafa / 3	3614	1623	1991	70	151	153	202	316	422	504	606	580	610	الرصافة / 3
	AL-Karkh / 1	2873	1521	1352	62	73	81	116	185	207	427	392	766	564	الكرخ / 1
	AL-Karkh / 2	5614	3105	2509	114	170	131	185	339	300	659	524	1862	1330	الكرخ / 2
	AL-Karkh / 3	3746	1963	1783	57	96	129	190	314	327	568	532	895	638	الكرخ / 3
AL-Anbar	4916	2415	2501	250	274	227	297	440	444	587	701	911	785	الانبار	
Babylon	4877	2402	2475	69	226	206	236	338	464	692	698	1097	851	بابل	
Kerbala	3089	1615	1474	136	156	148	219	321	285	524	400	486	414	كربلاء	
Al-Najaf	3983	2060	1923	164	349	225	323	367	347	603	446	701	458	النجف	
Al-Qadisiya	2996	1401	1595	115	254	140	259	283	343	349	384	514	355	القادسية	
AL-Muthanna	2251	1084	1167	63	116	87	184	214	240	331	288	389	339	المثنى	
Wasit	3992	1738	2254	100	266	142	252	317	453	492	620	687	663	واسط	
Thi-Qar	3457	1702	1755	108	186	179	269	351	392	489	431	575	477	ذي قار	
Maysan	3421	1554	1867	74	161	156	159	213	358	516	405	595	784	ميسان	
Al-Basrah	7163	4254	2909	160	285	348	431	669	516	1345	756	1732	921	البصرة	
Total	93604	46899	46705	2821	4590	4027	5951	7457	7877	13300	12365	19294	15922	المجموع	

عدد طلبة الصف الخامس العلمي الكلي (احيائي و تطبيقي) حسب العمر والجنس والمحافظه في مدارس التعليم الثانوي (الحكومية) (الصباحي والمسائي) للعام الدراسي 2017/2018

No.of students at scientific /total fifth grade (Biological+Applicable) by age, sex,governorate at secondary schools (govermental ,private and religious) (morning and evening) for the academic year 2017/2018

Table(64)

جدول (64)

Governorate	المجموع total	عمر 20 سنة		عمر 19 سنة		عمر 18 سنة		عمر 17 سنة		عمر 16 سنة		المحافظة			
		age of 20		age of 19		age of 18		age of 17		age of 16					
		مجموع	إناث	ذكور	إناث	ذكور	إناث	ذكور	إناث	ذكور	إناث		ذكور		
total	female	male	female	male	female	male	female	male	female	male	female	male			
Nineveh	3666	1359	2307	89	117	116	212	220	413	391	800	543	765	نينوى	
Salah AL-Deen	9072	4426	4646	427	1207	506	495	521	535	1409	1144	1563	1265	صلاح الدين	
Kirkuk	8516	4321	4195	86	146	217	376	363	560	1093	1023	2562	2090	كركوك	
Diala	10297	5176	5121	96	124	184	366	517	675	1112	1273	3267	2683	ديالى	
Baghdad	Al- Ressaafa / 1	7248	3826	3422	54	61	92	207	261	338	774	720	2645	2096	الرصافة / 1
	Al- Ressaafa / 2	10411	5507	4904	96	157	182	255	548	613	977	838	3704	3041	الرصافة / 2
	Al- Ressaafa / 3	4483	2270	2213	82	101	125	201	267	462	694	810	1102	639	الرصافة / 3
	AL-Karkh / 1	6857	3385	3472	52	84	90	168	159	343	642	597	2442	2280	الكرخ / 1
	AL-Karkh / 2	9080	4992	4088	71	142	135	147	356	388	976	738	3454	2673	الكرخ / 2
	AL-Karkh / 3	5633	3060	2573	53	72	156	241	313	400	818	803	1720	1057	الكرخ / 3
AL-Anbar	9109	4462	4647	181	359	376	446	776	833	1152	1295	1977	1714	الانبار	
Babylon	15880	7577	8303	167	307	288	721	745	1205	2233	2449	4144	3621	بابل	
Kerbala	9669	5075	4594	194	446	328	457	554	784	1314	1216	2685	1691	كربلاء	
Al-Najaf	9984	5300	4684	230	329	283	455	640	882	1839	1343	2308	1675	النجف	
Al-Qadisiya	9857	4999	4858	310	480	472	673	766	919	1308	1342	2143	1444	القادسية	
AL-Muthanna	4173	1992	2181	69	203	225	353	358	434	667	494	673	697	المتن	
Wasit	7009	3200	3809	133	213	148	424	382	471	894	1068	1643	1633	واسط	
Thi-Qar	15837	7694	8143	257	555	563	931	1072	1457	2229	2295	3573	2905	ذي قار	
Maysan	5528	2509	3019	76	223	129	208	334	405	663	842	1307	1341	ميسان	
Al-Basrah	15404	7626	7778	273	421	502	735	1068	1229	2380	2142	3403	3251	البصرة	
Total	177713	88756	88957	2996	5747	5117	8071	10220	13346	23565	23232	46858	38561	المجموع	

عدد طلبة الصف الخامس العلمي (احيائي) حسب العمر والجنس والمحافظة في مدارس التعليم الثانوي (الحكومية) (الصباحي والمسائي) للعام الدراسي 2018/2017

No.of students at scientific / fifth grade(biological) by age, sex,governorate at secondary schools (governmental ,private and religious) (morning and evening) for the academic year 2017/2018

Table (64) con.

تابع جدول (64)

Governorate	المجموع		عمر 20 سنة		عمر 19 سنة		عمر 18 سنة		عمر 17 سنة		عمر 16 سنة		المحافظة		
	total		age of 20		age of 19		age of 18		age of 17		age of 16				
	مجموع	إناث	ذكور	إناث	ذكور	إناث	ذكور	إناث	ذكور	إناث	ذكور	إناث		ذكور	
	total	female	male	female	male	female	male	female	male	female	male	female	male		
Nineveh	2791	1174	1617	71	87	103	162	196	304	341	558	463	506	نينوى	
Salah AL-Deen	6676	3571	3105	260	816	366	223	265	320	1247	774	1433	972	صلاح الدين	
Kirkuk	5995	3435	2560	65	62	163	192	283	308	864	625	2060	1373	كركوك	
Diala	8847	4838	4009	92	93	163	288	476	511	1037	986	3070	2131	ديالى	
Baghdad	Al- Ressaafa / 1	2028	707	1321	11	39	27	83	66	171	134	297	469	731	الرصافة / 1
	Al- Ressaafa / 2	3035	977	2058	19	70	32	145	157	298	153	329	616	1216	الرصافة / 2
	Al- Ressaafa / 3	3311	1881	1430	65	53	101	124	198	303	542	532	975	418	الرصافة / 3
	AL-Karkh / 1	5103	2845	2258	37	64	63	101	118	169	538	405	2089	1519	الكرخ / 1
	AL-Karkh / 2	6061	3840	2221	52	43	100	72	274	180	746	367	2668	1559	الكرخ / 2
	AL-Karkh / 3	4257	2600	1657	36	29	118	149	257	247	686	512	1503	720	الكرخ / 3
AL-Anbar	6974	3852	3122	156	206	310	299	641	550	1017	914	1728	1153	الانبار	
Babylon	12932	6607	6325	132	196	228	563	631	928	1966	1863	3650	2775	بابل	
Kerbala	7021	4150	2871	132	201	235	257	429	441	1018	779	2336	1193	كربلاء	
Al-Najaf	8062	4662	3400	199	208	239	298	534	638	1641	994	2049	1262	النجف	
Al-Qadisiya	6394	3499	2895	161	134	309	328	451	642	954	871	1624	920	القادسية	
AL-Muthanna	2963	1702	1261	49	82	200	207	289	231	557	287	607	454	المثنى	
Wasit	5840	2954	2886	118	150	126	298	348	359	850	792	1512	1287	واسط	
Thi-Qar	11628	6107	5521	193	322	411	557	832	897	1817	1596	2854	2149	ذي قار	
Maysan	2759	1227	1532	30	116	54	88	150	210	316	464	677	654	ميسان	
Al-Basrah	6849	4703	2146	159	54	273	154	638	286	1503	618	2130	1034	البصرة	
Total	119526	65331	54195	2037	3025	3621	4588	7233	7993	17927	14563	34513	24026	المجموع	

عدد طلبة الصف الخامس العلمي (تطبيقي) حسب العمر والجنس والمحافظه في مدارس التعليم الثانوي (الحكومية) (الصباحي والمسائي) للعام الدراسي 2017/2018

No.of students at scientific / fifth grade (applicable) age, sex,governorate at secondary schools (governmental ,private and religious) (morning and evening) for the academic year 2017/2018

Table(64) con.

تابع جدول (64)

Governorate	المجموع		عمر 20 سنة		عمر 19 سنة		عمر 18 سنة		عمر 17 سنة		عمر 16 سنة		المحافظة		
	total		age of 20		age of 19		age of 18		age of 17		age of 16				
	مجموع	إناث	ذكور	إناث	ذكور	إناث	ذكور	إناث	ذكور	إناث	ذكور	إناث		ذكور	
	total	female	male	female	male	female	male	female	male	female	male	female	male		
Nineveh	875	185	690	18	30	13	50	24	109	50	242	80	259	نينوى	
Salah AL-Deen	2396	855	1541	167	391	140	272	256	215	162	370	130	293	صلاح الدين	
Kirkuk	2521	886	1635	21	84	54	184	80	252	229	398	502	717	كركوك	
Diala	1450	338	1112	4	31	21	78	41	164	75	287	197	552	ديالى	
Baghdad	AL- Ressaafa / 1	5220	3119	2101	43	22	65	124	195	167	640	423	2176	1365	الرصافة / 1
	AL- Ressaafa / 2	7376	4530	2846	77	87	150	110	391	315	824	509	3088	1825	الرصافة / 2
	AL- Ressaafa / 3	1172	389	783	17	48	24	77	69	159	152	278	127	221	الرصافة / 3
	AL-Karkh / 1	1754	540	1214	15	20	27	67	41	174	104	192	353	761	الكرخ / 1
	AL-Karkh / 2	3019	1152	1867	19	99	35	75	82	208	230	371	786	1114	الكرخ / 2
	AL-Karkh / 3	1376	460	916	17	43	38	92	56	153	132	291	217	337	الكرخ / 3
AL-Anbar	2135	610	1525	25	153	66	147	135	283	135	381	249	561	الانبار	
Babylon	2948	970	1978	35	111	60	158	114	277	267	586	494	846	بابل	
Kerbala	2648	925	1723	62	245	93	200	125	343	296	437	349	498	كربلاء	
Al-Najaf	1922	638	1284	31	121	44	157	106	244	198	349	259	413	النجف	
Al-Qadisiya	3463	1500	1963	149	346	163	345	315	277	354	471	519	524	القادسية	
AL-Muthanna	1210	290	920	20	121	25	146	69	203	110	207	66	243	المتن	
Wasit	1169	246	923	15	63	22	126	34	112	44	276	131	346	واسط	
Thi-Qar	4209	1587	2622	64	233	152	374	240	560	412	699	719	756	ذي قار	
Maysan	2769	1282	1487	46	107	75	120	184	195	347	378	630	687	ميسان	
Al-Basrah	8555	2923	5632	114	367	229	581	430	943	877	1524	1273	2217	البصرة	
Total	58187	23425	34762	959	2722	1496	3483	2987	5353	5638	8669	12345	14535	المجموع	

عدد طلبة الصف الخامس الاديبي حسب العمر والجنس والمحافظه في مدارس التعليم الثانوي (الحكومية) (الصباحي والمسائي) للعام الدراسي 2018/2017

No. of students at literary / fifth grade by age, sex, governorate at secondary schools (governmental ,private and religious) (morning and evening) for the academic year 2017/2018

Table (65)

جدول (65)

Governorate	المجموع		عمر 20 سنة		عمر 19 سنة		عمر 18 سنة		عمر 17 سنة		عمر 16 سنة		المحافظة		
	total		age of 20		age of 19		age of 18		age of 17		age of 16				
	مجموع	إناث	ذكور	إناث	ذكور	إناث	ذكور	إناث	ذكور	إناث	ذكور	إناث		ذكور	
	total	female	male	female	male	female	male	female	male	female	male	female	male		
Nineveh	1108	325	783	31	97	45	104	69	196	71	214	109	172	نينوى	
Salah AL-Deen	5215	2701	2514	986	300	317	307	212	252	352	713	834	942	صلاح الدين	
Kirkuk	3652	1893	1759	105	176	143	183	235	315	539	377	871	708	كركوك	
Diala	6636	3194	3442	138	237	237	386	466	589	767	839	1586	1391	ديالى	
Baghdad	Al- Ressafa / 1	5262	2648	2614	120	216	153	271	261	426	663	748	1451	953	الرصافة / 1
	Al- Ressafa / 2	7953	3848	4105	147	266	215	410	455	658	794	936	2237	1835	الرصافة / 2
	Al- Ressafa / 3	3853	1735	2118	111	224	176	284	324	473	496	596	628	541	الرصافة / 3
	AL-Karkh / 1	3584	1730	1854	123	132	114	254	186	333	444	409	863	726	الكرخ / 1
	AL-Karkh / 2	6629	3541	3088	161	363	171	266	388	384	818	663	2003	1412	الكرخ / 2
	AL-Karkh / 3	4225	2048	2177	101	250	158	280	326	370	599	561	864	716	الكرخ / 3
AL-Anbar	4427	1887	2540	124	321	189	378	300	434	494	637	780	770	الانبار	
Babylon	6418	2618	3800	137	447	188	434	360	708	683	1091	1250	1120	بابل	
Kerbala	3312	1543	1769	124	307	191	271	261	332	504	438	463	421	كربلاء	
Al-Najaf	3798	1845	1953	160	305	217	309	330	380	534	504	604	455	النجف	
Al-Qadisiya	3158	1399	1759	203	303	149	285	221	354	258	350	568	467	القادسية	
AL-Muthanna	2680	1168	1512	89	291	158	244	260	361	368	340	293	276	المثنى	
Wasit	4090	1650	2440	125	342	213	326	289	478	414	650	609	644	واسط	
Thi-Qar	3763	1711	2052	157	304	209	393	373	383	460	462	512	510	ذي قار	
Maysan	3131	1395	1736	73	397	87	159	181	266	384	384	670	530	ميسان	
Al-Basrah	7325	3985	3340	218	513	327	419	716	575	1193	825	1531	1008	البيصرة	
Total	90219	42864	47355	3433	5791	3657	5963	6213	8267	10835	11737	18726	15597	المجموع	

عدد طلبة الصف السادس العلمي الكلي (احيائي+تطبيقي) حسب العمر والجنس والمحافظه في مدارس التعليم الثانوي (الحكومية) (الصباحي والمسائي) للعام الدراسي 2017/2018

No. of students at scientific /total sixth grade (Biological+Applicable) by age, sex,governorate at secondary schools (governmental ,private and religious) (morning and evening) for the academic year 2017/2018

Table (66)

جدول (66)

Governorate	المجموع total مجموع total	عمر 17 سنة		عمر 18 سنة		عمر 19 سنة		عمر 20 سنة		عمر 21 سنة		المحافظة			
		age of 17		age of 18		age of 19		age of 20		age of 21					
		إناث	ذكور	إناث	ذكور	إناث	ذكور	إناث	ذكور	إناث	ذكور				
	female	male	female	male	female	male	female	male	female	male					
Nineveh	26794	11309	15485	1528	2979	1589	3368	2181	3221	3227	3390	2784	2527	نينوى	
Salah AL-Deen	9392	4614	4778	426	1558	429	1219	353	773	1551	469	1855	759	صلاح الدين	
Kirkuk	12135	5739	6396	292	545	477	788	717	1194	1569	1415	2684	2454	كركوك	
Diala	13751	6543	7208	299	444	518	815	870	1321	1794	1761	3062	2867	ديالى	
Baghdad	Al- Ressafa / 1	8866	4382	4484	116	319	296	452	513	668	1034	980	2423	2065	الرصافة / 1
	Al- Ressafa / 2	13094	6038	7056	229	750	346	612	592	964	1436	1399	3435	3331	الرصافة / 2
	Al- Ressafa / 3	5882	2696	3186	205	454	301	366	495	665	750	858	945	843	الرصافة / 3
	AL-Karkh / 1	8235	3825	4410	184	238	169	356	392	682	929	1190	2151	1944	الكرخ / 1
	AL-Karkh / 2	11632	5726	5906	298	365	558	813	588	719	1305	1100	2977	2909	الكرخ / 2
	AL-Karkh / 3	7026	3418	3608	91	251	234	489	476	727	1041	1024	1576	1117	الكرخ / 3
AL-Anbar	11844	5214	6630	630	1192	534	981	934	1323	1338	1410	1778	1724	الانبار	
Babylon	22396	9586	12810	348	1365	606	1573	1265	2123	2538	3412	4829	4337	بابل	
Kerbala	13455	6307	7148	617	1376	539	840	963	1376	1631	1618	2557	1938	كربلاء	
Al-Najaf	11335	4681	6654	381	1673	549	1001	958	1319	1046	1372	1747	1289	النجف	
Al-Qadisiya	12287	5572	6715	657	943	917	959	1104	1258	1289	1754	1605	1801	القادسية	
AL-Muthanna	6974	2764	4210	169	800	504	672	601	880	651	962	839	896	المثنى	
Wasit	9554	3704	5850	213	1021	404	859	626	846	1070	1306	1391	1818	واسط	
Thi-Qar	20773	8035	12738	474	1898	1009	2111	1501	2482	2561	3171	2490	3076	ذي قار	
Maysan	6824	2814	4010	166	1018	297	466	435	600	735	884	1181	1042	ميسان	
Al-Basrah	18054	7212	10842	523	1608	630	1575	1517	1913	2191	2616	2351	3130	البصرة	
Total	250303	110179	140124	7846	20797	10906	20315	17081	25054	29686	32091	44660	41867	المجموع	

عدد طلبة الصف السادس العلمي (احيائي) حسب العمر والجنس والمحافظه في مدارس التعليم الثانوي (الحكومية) (الصباحي والمسائي) للعام الدراسي 2017/2018

No. Of students at scientific / sixth grade (biological) by age, sex, governorate at secondary schools (governmental ,private and religious) (morning and evening) for the academic year 2017/2018

Table (66) con.

تابع جدول (66)

Governorate	المجموع total	عمر 21 سنة		عمر 20 سنة		عمر 19 سنة		عمر 18 سنة		عمر 17 سنة		المحافظة			
		age of 21		age of 20		age of 19		age of 18		age of 17					
		مجموع total	إناث female	ذكور male	إناث female	ذكور male	إناث female	ذكور male	إناث female	ذكور male	إناث female		ذكور male		
Nineveh	18795	9148	9647	1208	1737	1287	1955	1746	2099	2649	2285	2258	1571	نينوى	
Salah AL-Deen	6221	3632	2589	288	963	318	467	226	513	1237	227	1563	419	صلاح الدين	
Kirkuk	7213	3870	3343	163	256	300	356	449	611	1050	805	1908	1315	كركوك	
Diala	9530	4971	4559	211	238	326	470	623	843	1358	1096	2453	1912	ديالى	
Baghdad	Al- Ressafa / 1	3373	1185	2188	33	187	109	251	153	366	279	484	611	900	الرصافة / 1
	Al- Ressafa / 2	5076	1592	3484	62	405	102	349	161	546	389	625	878	1559	الرصافة / 2
	Al- Ressafa / 3	3723	1987	1736	135	232	184	197	355	359	575	472	738	476	الرصافة / 3
	AL-Karkh / 1	5267	2867	2400	101	70	103	156	284	358	668	704	1711	1112	الكرخ / 1
	AL-Karkh / 2	6682	4068	2614	213	60	375	300	392	310	927	527	2161	1417	الكرخ / 2
	AL-Karkh / 3	4670	2648	2022	60	92	169	250	352	405	781	590	1286	685	الكرخ / 3
AL-Anbar	9005	4435	4570	482	843	446	666	801	873	1163	972	1543	1216	الانبار	
Babylon	14173	6672	7501	206	606	379	928	819	1215	1773	2016	3495	2736	بابل	
Kerbala	7504	3979	3525	352	513	259	315	489	653	1042	895	1837	1149	كربلاء	
Al-Najaf	6720	3170	3550	278	811	381	503	621	723	650	743	1240	770	النجف	
Al-Qadisiya	7879	3903	3976	557	479	737	622	853	723	842	958	914	1194	القادسية	
AL-Muthanna	3612	1743	1869	79	289	341	269	361	372	396	462	566	477	المتنى	
Wasit	6415	2902	3513	151	498	313	516	456	518	873	783	1109	1198	واسط	
Thi-Qar	11528	5206	6322	276	956	647	995	946	1208	1708	1562	1629	1601	ذي قار	
Maysan	3646	1448	2198	102	700	125	288	210	299	356	399	655	512	ميسان	
Al-Basrah	5773	3440	2333	226	333	274	268	685	418	1058	556	1197	758	البيصرة	
Total	146805	72866	73939	5183	10268	7175	10121	10982	13412	19774	17161	29752	22977	المجموع	

عدد طلبة الصف السادس العلمي (تطبيقي) حسب العمر والجنس والمحافظه في مدارس التعليم الثانوي (الحكومية) (الصباحي والمسائي) للعام الدراسي 2018/2017

No. of students at scientific / sixth grade (applicable) by age, sex,governorate at secondary schools (govermental ,private and religious) (morning and evening) for the academic year 2017/2018

Table (66) con.

تابع جدول (66)

Governorate	المجموع		عمر 21 سنة		عمر 20 سنة		عمر 19 سنة		عمر 18 سنة		عمر 17 سنة		المحافظة		
	total		age of 21		age of 20		age of 19		age of 18		age of 17				
	مجموع	إناث	ذكور	إناث	ذكور	إناث	ذكور	إناث	ذكور	إناث	ذكور	إناث		ذكور	
	total	female	male	female	male	female	male	female	male	female	male	female	male		
Nineveh	7999	2161	5838	320	1242	302	1413	435	1122	578	1105	526	956	نينوى	
Salah AL-Deen	3171	982	2189	138	595	111	752	127	260	314	242	292	340	صلاح الدين	
Kirkuk	4922	1869	3053	129	289	177	432	268	583	519	610	776	1139	كركوك	
Diala	4221	1572	2649	88	206	192	345	247	478	436	665	609	955	ديالى	
Baghdad	Al- Ressafa / 1	5493	3197	2296	83	132	187	201	360	302	755	496	1812	1165	الرصافة / 1
	Al- Ressafa / 2	8018	4446	3572	167	345	244	263	431	418	1047	774	2557	1772	الرصافة / 2
	Al- Ressafa / 3	2159	709	1450	70	222	117	169	140	306	175	386	207	367	الرصافة / 3
	AL-Karkh / 1	2968	958	2010	83	168	66	200	108	324	261	486	440	832	الكرخ / 1
	AL-Karkh / 2	4950	1658	3292	85	305	183	513	196	409	378	573	816	1492	الكرخ / 2
	AL-Karkh / 3	2356	770	1586	31	159	65	239	124	322	260	434	290	432	الكرخ / 3
AL-Anbar	2839	779	2060	148	349	88	315	133	450	175	438	235	508	الانبار	
Babylon	8223	2914	5309	142	759	227	645	446	908	765	1396	1334	1601	بابل	
Kerbala	5951	2328	3623	265	863	280	525	474	723	589	723	720	789	كربلاء	
Al-Najaf	4615	1511	3104	103	862	168	498	337	596	396	629	507	519	النجف	
Al-Qadisiya	4408	1669	2739	100	464	180	337	251	535	447	796	691	607	القادسية	
AL-Muthanna	3362	1021	2341	90	511	163	403	240	508	255	500	273	419	المتن	
Wasit	3139	802	2337	62	523	91	343	170	328	197	523	282	620	واسط	
Thi-Qar	9245	2829	6416	198	942	362	1116	555	1274	853	1609	861	1475	ذي قار	
Maysan	3178	1366	1812	64	318	172	178	225	301	379	485	526	530	ميسان	
Al-Basrah	12281	3772	8509	297	1275	356	1307	832	1495	1133	2060	1154	2372	البصرة	
Total	103498	37313	66185	2663	10529	3731	10194	6099	11642	9912	14930	14908	18890	المجموع	

عدد طلبة الصف السادس الادبي حسب العمر والجنس والمحافظه في مدارس التعليم الثانوي (الحكومية) (الصباحي والمسائي) للعام الدراسي 2017/2018

NO. of students at literary / sixth grade by age, sex, governorate at secondary schools (governmental ,private and religious) (morning and evening) for the academic year 2017/2018

Table (67)

جدول (67)

Governorate	المجموع		عمر 21 سنة		عمر 20 سنة		عمر 19 سنة		عمر 18 سنة		عمر 17 سنة		المحافظة		
	total		age of 21		age of 20		age of 19		age of 18		age of 17				
	مجموع	إناث	ذكور	إناث	ذكور	إناث	ذكور	إناث	ذكور	إناث	ذكور	إناث		ذكور	
	total	female	male	female	male	female	male	female	male	female	male	female	male		
Nineveh	9790	3269	6521	644	1904	508	1260	587	1334	805	1095	725	928	نينوى	
Salah AL-Deen	6850	2672	4178	466	527	422	330	410	1213	612	986	762	1122	صلاح الدين	
Kirkuk	5666	2554	3112	257	788	262	432	377	503	651	548	1007	841	كركوك	
Diala	8709	3844	4865	344	494	391	638	616	859	998	1061	1495	1813	ديالى	
Baghdad	Al- Ressafa / 1	6707	3230	3477	207	474	269	516	481	631	899	687	1374	1169	الرصافة 1
	Al- Ressafa / 2	9589	4389	5200	280	637	308	692	517	850	1034	1016	2250	2005	الرصافة 2
	Al- Ressafa / 3	4211	1813	2398	181	251	239	314	324	544	507	663	562	626	الرصافة 3
	AL-Karkh / 1	4293	1914	2379	232	388	206	422	265	394	444	508	767	667	الكرخ / 1
	AL-Karkh / 2	9599	3998	5601	343	1184	343	792	529	828	848	1041	1935	1756	الكرخ / 2
	AL-Karkh / 3	4599	2018	2581	168	393	191	427	318	464	571	605	770	692	الكرخ / 3
AL-Anbar	7857	2660	5197	614	1517	312	994	411	951	619	884	704	851	الانبار	
Babylon	8947	3350	5597	264	842	329	799	517	1109	833	1313	1407	1534	بابل	
Kerbala	4175	1802	2373	214	603	258	358	325	508	487	530	518	374	كربلاء	
Al-Najaf	4690	1889	2801	188	768	235	530	319	570	505	499	642	434	النجف	
Al-Qadisiya	4180	1461	2719	128	755	165	490	261	454	366	506	541	514	القادسية	
AL-Muthanna	4277	1533	2744	237	861	275	475	310	573	408	520	303	315	المتن	
Wasit	5188	1920	3268	162	629	209	652	380	631	494	626	675	730	واسط	
Thi-Qar	5174	2032	3142	172	767	276	631	399	569	556	585	629	590	ذي قار	
Maysan	3698	1787	1911	160	594	173	331	328	320	544	377	582	289	ميسان	
Al-Basrah	8388	4211	4177	403	885	504	726	787	746	1081	878	1436	942	البيصرة	
Total	126587	52346	74241	5664	15261	5875	11809	8461	14051	13262	14928	19084	18192	المجموع	

عدد الطلبة الراسبين (لجميع الاسباب)حسب الصف والجنس والمحافظة في مدارس التعليم الثانوي (الحكومية) (الصباحي والمسائي) للعام الدراسي 2016/2017

The number of failure students (all causes) by grade , sex and governorate at secondary schools (governmental ,private and religious) (morning and evening) for the academic year2016/2017

Table (68)

جدول (68)

Governorate	المجموع		السادس الادبي		السادس العلمي (تطبيقي)		السادس العلمي (احيائي)		الخامس الادبي		الخامس العلمي (تطبيقي)		الخامس العلمي (احيائي)		الرابع الادبي		الرابع العلمي		الثالث المتوسط		الثاني المتوسط		الاول المتوسط		المحافظة		
	total		literary / sixth		scientific / sixth (Applicable)		scientific / sixth (Biological)		literary / fifth		scientific / fifth (Applicable)		scientific / fifth (Biological)		literary / fourth		scientific / fourth		third intermediate		second intermediate		first intermediate				
	مجموع	إناث	ذكور	إناث	ذكور	إناث	ذكور	إناث	ذكور	إناث	ذكور	إناث	ذكور	إناث	ذكور	إناث	ذكور	إناث	ذكور	إناث	ذكور	إناث	ذكور	إناث		ذكور	
	total	female	male	female	male	female	male	female	male	female	male	female	male	female	male	female	male	female	male	female	male	female	male	female		male	
Nineveh	47824	14193	33631	1020	3262	516	1842	2412	4370	3	25	1	24	53	75	18	43	15	104	9830	22860	122	382	203	644	نينوى	
Salah AL-Deen	13842	4303	9539	69	283	24	70	166	318	117	118	29	61	95	96	59	56	55	162	1268	4825	1198	1687	1223	1863	صلاح الدين	
Kirkuk	25404	8165	17239	670	1054	762	1413	943	1221	177	182	172	224	136	266	112	261	429	608	2125	5216	747	2585	1892	4209	كركوك	
Diala	41098	12501	28597	1043	2347	744	1718	1760	1928	324	762	104	346	113	152	258	561	85	726	4419	9994	1416	4297	2235	5766	ديالى	
Baghdad	Al-Ressafa/1	33933	12665	21268	900	1502	1122	974	616	1127	258	343	181	251	140	268	244	413	201	426	3516	7696	2206	3622	3281	4646	الرصافة / 1
	Al-Ressafa/2	49305	15857	33448	848	2300	448	1209	967	1027	191	554	61	244	165	290	136	460	196	546	4177	10446	3280	6392	5388	9980	الرصافة / 2
	Al-Ressafa/3	34991	11486	23505	703	1429	245	773	562	798	143	330	239	530	149	230	209	417	231	240	2448	7156	1966	3732	4591	7870	الرصافة / 3
	AL-Karkh / 1	23826	7191	16635	531	1182	321	1085	623	683	109	361	19	87	22	362	357	366	365	610	2044	5734	849	2133	1951	4032	الكرخ / 1
	AL-Karkh / 2	42180	14877	27303	1407	3091	666	1753	1727	1255	145	221	53	241	74	125	114	182	105	225	5348	11679	2110	3633	3128	4898	الكرخ / 2
AL-Karkh/3	32970	9779	23191	588	1491	388	1080	734	964	132	420	92	199	150	263	160	439	217	502	3083	7912	1492	3920	2743	6001	الكرخ / 3	
AL-Anbar	23191	6464	16727	589	2229	238	702	889	1233	39	117	30	87	51	95	28	90	70	168	2831	7980	693	1916	1006	2110	الانبار	
Babylon	52289	14607	37682	754	2367	1182	3185	2052	3520	216	635	146	653	408	574	170	545	502	1237	4397	13247	1977	4839	2803	6880	بابل	
Kerbala	32826	10930	21896	639	755	1023	2045	1297	1376	116	297	208	547	200	224	128	364	410	847	2510	5749	1764	3715	2635	5977	كربلاء	
Al-Najaf	37546	11732	25814	632	1207	718	1755	1217	1812	127	179	107	232	194	259	101	159	300	367	3486	8800	1999	4410	2851	6634	النجف	
Al-Qadisiya	35374	11511	23863	452	1384	946	2123	1556	1844	90	273	129	273	212	203	123	198	305	509	3277	7993	1657	3413	2764	5650	القادسية	
AL-Muthanna	23135	7449	15686	424	1121	496	1383	664	825	72	447	363	462	22	24	91	171	228	450	2287	5553	1077	2066	1725	3184	المتنى	
Wasit	24444	6624	17820	395	1179	369	990	868	1316	74	129	30	159	87	190	69	83	230	340	1627	4881	1201	3216	1674	5337	واسط	
Thi-Qar	36901	11373	25528	529	1017	697	2239	1281	2080	71	105	170	306	252	305	64	101	375	630	2338	6603	2275	4848	3321	7294	ذي قار	
Maysan	15017	4140	10877	203	437	314	565	267	239	59	86	57	146	22	56	45	59	48	182	775	2376	984	2297	1366	4434	ميسان	
Al-Basrah	85401	26698	58703	892	1613	1045	977	1639	5191	588	689	324	198	690	1557	556	1155	800	2037	5852	17696	4598	9753	9714	17837	البصرة	
Total	711497	222545	488952	13288	31250	12264	27881	22240	33127	3051	6273	2515	5270	3235	5614	3042	6123	5167	10916	67638	174396	33611	72856	56494	115246	المجموع	

عدد الطلبة الراشدين بسبب (الفشل بالامتحان) حسب الصف والجنس والمحافظة في مدارس التعليم الثانوي (الحكومية) (الصباحي والمسائي) للعام الدراسي 2016/2017

no. of failure students (failing in exam) by grade , sex and governorate at secondary schools(governmental ,private and religious) (morning and evening) for the academic year2016/2017

Table (69)

جدول (69)

Governorate	المجموع		السادس الاديبي		السادس العلمي (تطبيقي)		السادس العلمي (احيائي)		الخامس الاديبي		الخامس العلمي (تطبيقي)		الخامس العلمي (احيائي)		الرابع الاديبي		الرابع العلمي		الثالث المتوسط		الثاني المتوسط		الاول المتوسط		المحافظة		
	total		literary / sixth		scientific / sixth (Applicable)		scientific / sixth (Biological)		literary / fifth		scientific / fifth (Applicable)		scientific / fifth (Biological)		literary / fourth		scientific / fourth		third intermediate		second intermediate		first intermediate				
	مجموع	إناث	ذكور	إناث	ذكور	إناث	ذكور	إناث	ذكور	إناث	ذكور	إناث	ذكور	إناث	ذكور	إناث	ذكور	إناث	ذكور	إناث	ذكور	إناث	ذكور	إناث		ذكور	
	total	female	male	female	male	female	male	female	male	female	male	female	male	female	male	female	male	female	male	female	male	female	male	female		male	
Nineveh	45762	13537	32225	972	3201	489	1813	2154	4308	1	20	0	20	49	61	7	35	9	91	9592	21760	94	329	170	587	نينوى	
Salah AL-Deen	10842	3180	7662	64	235	21	33	156	260	103	72	29	45	59	56	34	34	38	134	903	4248	764	1058	1009	1487	صلاح الدين	
Kirkuk	21247	6641	14606	560	973	687	1293	824	1136	153	145	150	193	118	217	64	225	308	494	1553	4135	571	2248	1653	3547	كركوك	
Diala	20106	6333	13773	714	1279	73	154	1233	1502	47	253	22	148	43	129	21	101	40	186	1436	3708	1115	2834	1589	3479	ديالى	
Baghdad	Al- Ressafa / 1	19913	6664	13249	516	1031	814	707	358	793	85	231	60	114	41	181	29	167	47	197	1220	3980	1385	2544	2109	3304	الرصافة / 1
	Al- Ressafa / 2	34283	10430	23853	582	1818	368	903	822	691	76	446	40	174	111	225	41	326	100	408	2101	6185	2270	4980	3919	7697	الرصافة / 2
	Al- Ressafa / 3	28077	9264	18813	609	1344	203	651	548	779	141	287	235	524	141	215	201	361	226	206	1357	4350	1749	3289	3854	6807	الرصافة / 3
	AL-Karkh / 1	18009	5688	12321	395	893	266	810	538	615	77	214	19	80	17	292	259	283	274	438	1627	4241	681	1557	1535	2898	الكرخ / 1
	AL-Karkh / 2	27522	8932	18590	791	1981	474	1233	968	759	107	181	35	195	47	100	43	124	48	159	2501	7191	1570	2964	2348	3703	الكرخ / 2
AL-Karkh / 3	17724	5789	11935	290	858	291	646	654	611	96	220	40	172	79	139	66	154	59	210	1025	2840	1216	2517	1973	3568	الكرخ / 3	
AL-Anbar	19569	5627	13942	560	1904	203	608	845	1122	36	104	13	72	49	90	19	79	52	142	2390	6440	609	1636	851	1745	الانبار	
Babylon	42364	11712	30652	659	1997	1129	2929	1927	3139	149	507	111	612	346	502	116	415	396	1107	3281	10459	1537	3813	2061	5172	بابل	
Kerbala	22944	8068	14876	548	545	807	1284	980	855	89	231	165	529	181	204	74	271	323	720	963	2323	1661	3091	2277	4823	كربلاء	
Al-Najaf	21449	6995	14454	375	736	578	1131	887	1227	78	137	76	190	133	205	46	91	185	252	794	2057	1627	3461	2216	4967	النجف	
Al-Qadisiya	19703	7131	12572	328	481	651	789	1534	1110	64	226	96	211	153	161	53	142	214	412	593	2289	1312	2629	2133	4122	القادسية	
AL-Muthanna	13592	4153	9439	208	680	260	673	288	398	41	178	62	252	22	24	20	44	80	206	958	2855	833	1604	1381	2525	المثنى	
Wasit	18305	4834	13471	337	1010	334	806	792	1079	39	98	17	123	63	163	37	45	177	283	792	2938	974	2605	1272	4321	واسط	
Thi-Qar	29324	8826	20498	446	860	592	1968	1095	1867	52	93	98	284	205	280	38	88	188	546	1469	4255	1938	4111	2705	6146	ذي قار	
Maysan	12268	3258	9010	165	389	281	519	255	225	51	74	52	136	21	53	43	55	40	161	550	1840	720	1925	1080	3633	ميسان	
Al-Basrah	52247	17178	35069	598	1011	729	853	1409	3204	206	301	188	173	291	786	93	285	284	606	2573	8145	3762	7159	7045	12546	البصرة	
Total	495250	154240	341010	9717	23226	9250	19803	18267	25680	1691	4018	1508	4247	2169	4083	1304	3325	3088	6958	37678	106239	26388	56354	43180	87077	المجموع	

عدد الطلبة الراسيين بسبب (تجاوز ايام الغياب) حسب الصف والجنس والمحافظة في مدارس التعليم الثانوي (الحكومية) (الصبحي والمسائي) للعام الدراسي 2016/2017

no. of failure students (exceeding days of absence) by grade , sex and governorate at secondary schools (governmental ,private and religious) (morning and evening) for the academic year2016/2017

Table (70) (70) جدول

Governorate	المجموع		السادس الاديبي		السادس العلمي (تطبيقي)		السادس العلمي (احيائي)		الخامس الاديبي		الخامس العلمي (تطبيقي)		الخامس العلمي (احيائي)		الرابع الاديبي		الرابع العلمي		الثالث المتوسط		الثاني المتوسط		الاول المتوسط		المحافظة		
	total		literary / sixth		scientific / sixth (Applicable)		scientific / sixth (Biological)		literary / fifth		scientific / fifth (Applicable)		scientific / fifth (Biological)		literary / fourth		scientific / fourth		third intermediate		second intermediate		first intermediate				
	مجموع	إناث	ذكور	إناث	ذكور	إناث	ذكور	إناث	ذكور	إناث	ذكور	إناث	ذكور	إناث	ذكور	إناث	ذكور	إناث	ذكور	إناث	ذكور	إناث	ذكور	إناث		ذكور	
	total	female	male	female	male	female	male	female	male	female	male	female	male	female	male	female	male	female	male	female	male	female	male	female		male	
Nineveh	975	424	551	45	43	25	17	183	35	0	0	1	3	1	2	6	2	2	5	121	375	15	36	25	33	نينوى	
Salah AL-Deen	1756	536	1220	2	0	1	15	5	38	14	46	0	16	36	40	19	20	16	24	88	205	193	510	162	306	صلاح الدين	
Kirkuk	2639	907	1732	57	37	45	100	82	63	20	25	19	26	15	27	44	34	120	103	164	454	158	288	183	575	كركوك	
Diala	3888	1087	2801	51	176	3	14	43	138	18	26	9	9	19	21	34	47	30	36	311	1037	218	566	351	731	ديالى	
Baghdad	AL- Ressafa / 1	6979	3376	3603	172	151	146	83	90	126	130	60	96	107	59	46	173	193	117	179	758	996	672	742	963	920	الرصافة / 1
	AL- Ressafa / 2	10326	3719	6607	165	339	61	161	96	187	89	98	15	63	47	59	80	125	87	122	906	2232	874	1254	1299	1967	الرصافة / 2
	AL- Ressafa / 3	3601	1218	2383	21	20	17	35	7	9	2	43	4	6	8	15	7	54	5	32	194	705	216	428	737	1036	الرصافة / 3
	AL-Karkh / 1	4374	1104	3270	110	209	39	190	46	50	31	125	0	7	5	62	78	63	66	134	174	933	157	563	398	934	الكرخ / 1
	AL-Karkh / 2	6034	2210	3824	134	287	51	144	96	67	35	39	18	46	25	24	67	57	54	53	540	1418	502	604	688	1085	الكرخ / 2
	AL-Karkh / 3	7202	2038	5164	130	150	32	139	68	107	29	111	32	20	44	79	66	136	89	188	554	1522	255	958	739	1754	الكرخ / 3
AL-Anbar	2291	499	1792	21	210	28	65	0	49	3	13	17	15	2	5	9	11	16	26	200	794	77	263	126	341	الانبار	
Babylon	6213	1826	4387	55	145	25	150	56	191	57	96	27	36	62	64	45	109	102	108	383	1090	387	938	627	1460	بابل	
Kerbala	4805	1236	3569	54	99	45	286	86	159	27	66	43	18	19	20	54	93	87	127	360	923	103	624	358	1154	كربلاء	
Al-Najaf	7668	1901	5767	86	246	38	299	108	305	44	35	26	39	55	53	53	68	107	112	463	2015	340	942	581	1653	النجف	
Al-Qadisiya	10866	3317	7549	81	532	231	1053	15	551	26	39	33	52	56	37	69	46	91	86	1782	2951	327	727	606	1475	القادسية	
AL-Muthanna	5394	1878	3516	109	295	121	307	232	188	26	158	152	110	0	0	22	80	45	141	664	1353	201	309	306	575	المثنى	
Wasit	3590	1060	2530	48	103	20	91	48	96	34	31	11	8	19	5	30	33	52	55	254	622	201	563	343	923	واسط	
Thi-Qar	4751	1591	3160	44	54	51	136	61	133	18	12	18	18	46	24	26	13	182	80	307	982	274	681	564	1027	ذي قار	
Maysan	2087	552	1535	13	16	16	23	7	12	2	12	2	8	0	2	2	4	8	18	78	382	221	338	203	720	ميسان	
Al-Basrah	12043	3917	8126	125	133	87	83	90	368	88	69	69	25	76	134	79	101	133	213	719	2410	810	1651	1641	2939	البصرة	
Total	107482	34396	73086	1523	3245	1082	3391	1419	2872	693	1104	592	632	594	719	963	1289	1409	1842	9020	23399	6201	12985	10900	21608	المجموع	

عدد الطلبة الراسبين (لاسباب اخرى) حسب الصف والجنس والمحافظة في مدارس التعليم الثانوي (الحكومية) (الصباحي والمسائي) للعام الدراسي 2016/2017

no. of failure students (other causes) by grade , sex and governorate at secondary schools (govermental ,private and religious) (morning and evening) for the academic year2016/2017

Table (71)

جدول (71)

Governorate	المجموع		السادس الاديبي		السادس العلمي (تطبيقي)		السادس العلمي (احيائي)		الخامس الاديبي		الخامس العلمي (تطبيقي)		الخامس العلمي (احيائي)		الرابع الاديبي		الرابع العلمي		الثالث المتوسط		الثاني المتوسط		الاول المتوسط		المحافظة		
	total		literary / sixth		scientific / sixth (Applicable)		scientific / sixth (Biological)		literary / fifth		scientific / fifth (Applicable)		scientific / fifth (Biological)		literary / fourth		scientific / fourth		third intermediate		second intermediate		first intermediate				
	مجموع	إناث	ذكور	إناث	ذكور	إناث	ذكور	إناث	ذكور	إناث	ذكور	إناث	ذكور	إناث	ذكور	إناث	ذكور	إناث	ذكور	إناث	ذكور	إناث	ذكور	إناث		ذكور	
	total	female	male	female	male	female	male	female	male	female	male	female	male	female	male	female	male	female	male	female	male	female	male	female	male		
Nineveh	1087	232	855	3	18	2	12	75	27	2	5	0	1	3	12	5	6	4	8	117	725	13	17	8	24	نينوى	
Salah AL-Deen	1244	587	657	3	48	2	22	5	20	0	0	0	0	0	0	6	2	1	4	277	372	241	119	52	70	صلاح الدين	
Kirkuk	1518	617	901	53	44	30	20	37	22	4	12	3	5	3	22	4	2	1	11	408	627	18	49	56	87	كركوك	
Diala	17104	5081	12023	278	892	668	1550	484	288	259	483	73	189	51	2	203	413	15	504	2672	5249	83	897	295	1556	ديالى	
Baghdad	AL- Ressafa / 1	7041	2625	4416	212	320	162	184	168	208	43	52	25	30	40	41	42	53	37	50	1538	2720	149	336	209	422	الرصافة / 1
	AL- Ressafa / 2	4696	1708	2988	101	143	19	145	49	149	26	10	6	7	7	6	15	9	9	16	1170	2029	136	158	170	316	الرصافة / 2
	AL- Ressafa / 3	3313	1004	2309	73	65	25	87	7	10	0	0	0	0	0	0	1	2	0	2	897	2101	1	15	0	27	الرصافة / 3
	AL-Karkh / 1	1443	399	1044	26	80	16	85	39	18	1	22	0	0	0	8	20	20	25	38	243	560	11	13	18	200	الكرخ / 1
	AL-Karkh / 2	8624	3735	4889	482	823	141	376	663	429	3	1	0	0	2	1	4	1	3	13	2307	3070	38	65	92	110	الكرخ / 2
	AL-Karkh / 3	8044	1952	6092	168	483	65	295	12	246	7	89	20	7	27	45	28	149	69	104	1504	3550	21	445	31	679	الكرخ / 3
AL-Anbar	1331	338	993	8	115	7	29	44	62	0	0	0	0	0	0	0	0	2	0	241	746	7	17	29	24	الانبار	
Babylon	3712	1069	2643	40	225	28	106	69	190	10	32	8	5	0	8	9	21	4	22	733	1698	53	88	115	248	بابل	
Kerbala	5077	1626	3451	37	111	171	475	231	362	0	0	0	0	0	0	0	0	0	0	1187	2503	0	0	0	0	كربلاء	
Al-Najaf	8429	2836	5593	171	225	102	325	222	280	5	7	5	3	6	1	2	0	8	3	2229	4728	32	7	54	14	النجف	
Al-Qadisiya	4805	1063	3742	43	371	64	281	7	183	0	8	0	10	3	5	1	10	0	11	902	2753	18	57	25	53	القادسية	
AL-Muthanna	4149	1418	2731	107	146	115	403	144	239	5	111	149	100	0	0	49	47	103	103	665	1345	43	153	38	84	المثنى	
Wasit	2549	730	1819	10	66	15	93	28	141	1	0	2	28	5	22	2	5	1	2	581	1321	26	48	59	93	واسط	
Thi-Qar	2826	956	1870	39	103	54	135	125	80	1	0	54	4	1	1	0	0	5	4	562	1366	63	56	52	121	ذي قار	
Maysan	662	330	332	25	32	17	23	5	2	6	0	3	2	1	1	0	0	0	3	147	154	43	34	83	81	ميسان	
Al-Basrah	21111	5603	15508	169	469	229	41	140	1619	294	319	67	0	323	637	384	769	383	1218	2560	7141	26	943	1028	2352	البصرة	
Total	108765	33909	74856	2048	4779	1932	4687	2554	4575	667	1151	415	391	472	812	775	1509	670	2116	20940	44758	1022	3517	2414	6561	المجموع	

عدد الطلبة التاركين حسب الصف و الجنس و المحافظة في مدارس التعليم الثانوي (الحكومية) (الصباحي و المسائي) للعام الدراسي 2018/2017

no. of drop-out students by grade , sex and governorate at secondary schools(governmental ,private and religious) (morning and evening) for the academic year 2017 / 2018

Table (72)

جدول (72)

Governorate	المجموع		السادس الادبي		السادس العلمي (تطبيقي)		السادس العلمي (احيائي)		الخامس الادبي		الخامس العلمي (تطبيقي)		الخامس العلمي (احيائي)		الرابع الادبي		الرابع العلمي		الثالث المتوسط		الثاني المتوسط		الاول المتوسط		المحافظة		
	total		literary / sixth		scientific / sixth (Applicable)		scientific / sixth (Biological)		literary / fifth		scientific / fifth (Applicable)		scientific / fifth (Biological)		literary / fourth		scientific / fourth		third intermediate		second intermediate		first intermediate				
	مجموع	إناث	ذكور	إناث	ذكور	إناث	ذكور	إناث	ذكور	إناث	ذكور	إناث	ذكور	إناث	ذكور	إناث	ذكور	إناث	ذكور	إناث	ذكور	إناث	ذكور	إناث		ذكور	
	total	female	male	female	male	female	male	female	male	female	male	female	male	female	male	female	male	female	male	female	male	female	male	female		male	
Nineveh	2386	991	1395	35	135	17	54	62	124	2	11	2	5	4	6	15	7	30	14	692	740	21	76	111	223	نينوى	
Salah AL-Deen	1456	609	847	20	59	9	12	19	53	18	40	4	26	23	46	25	63	23	34	140	202	160	157	168	155	صلاح الدين	
Kirkuk	2474	1036	1438	60	34	24	32	51	30	27	21	13	20	38	26	51	39	55	68	181	418	194	297	342	453	كركوك	
Diala	2648	1006	1642	74	99	26	17	37	30	21	85	3	4	14	16	30	77	28	13	274	515	209	358	290	428	ديالى	
Baghdad	Al- Ressaafa / 1	3572	2278	1294	165	74	87	46	54	47	88	38	28	15	14	20	87	46	60	35	665	428	447	222	583	323	الرصافة / 1
	Al- Ressaafa / 2	7215	3379	3836	196	179	56	59	90	67	110	60	10	30	60	29	73	55	77	64	772	1378	786	788	1149	1127	الرصافة / 2
	Al- Ressaafa / 3	2960	1946	1014	51	35	13	24	35	30	59	14	9	11	39	7	38	23	22	397	227	422	200	857	421	الرصافة / 3	
	AL-Karkh / 1	1801	844	957	25	102	8	33	15	14	15	29	13	6	4	7	18	26	29	10	187	310	182	178	348	242	الكرخ / 1
	AL-Karkh / 2	3915	1748	2167	116	115	57	47	73	35	56	39	16	19	24	10	50	49	29	48	416	849	357	405	554	551	الكرخ / 2
	AL-Karkh / 3	2820	1611	1209	100	32	25	38	46	29	77	17	14	11	41	7	56	23	39	35	361	396	348	266	504	355	الكرخ / 3
AL-Anbar	3686	1509	2177	100	114	6	116	72	197	44	103	1	8	69	140	103	70	106	111	371	795	274	220	363	303	الانبار	
Babylon	4632	2096	2536	74	82	47	65	89	69	56	69	27	21	61	33	65	54	104	87	468	699	455	505	650	852	بابل	
Kerbala	2601	1363	1238	45	13	41	22	30	27	30	25	46	12	27	15	35	24	78	31	335	369	309	287	387	413	كربلاء	
Al-Najaf	3805	2295	1510	57	41	29	65	57	82	67	23	24	15	94	21	48	13	134	31	661	403	512	337	612	479	النجف	
Al-Qadisiya	3455	1478	1977	42	110	31	105	56	71	34	21	21	14	50	17	25	25	56	41	309	513	298	368	556	692	القادسية	
AL-Muthanna	1749	826	923	76	68	18	49	13	35	23	13	3	11	14	2	13	9	16	9	219	327	187	184	244	216	المثنى	
Wasit	2613	1099	1514	44	33	16	10	29	32	42	17	6	9	25	14	32	19	42	35	227	533	197	291	439	521	واسط	
Thi-Qar	4832	2290	2542	76	137	57	85	145	81	63	75	58	20	149	31	68	134	216	42	470	712	398	492	590	733	ذي قار	
Maysan	2415	602	1813	20	118	10	186	9	64	7	115	1	70	3	6	18	55	12	60	128	291	117	264	277	584	ميسان	
Al-Basrah	6607	3048	3559	83	68	49	44	46	141	74	32	28	9	39	54	54	46	75	76	600	1096	666	722	1334	1271	البصرة	
Total	67642	32054	35588	1459	1648	626	1109	1028	1258	913	847	327	336	792	507	904	857	1235	866	7873	11201	6539	6617	10358	10342	المجموع	

عدد الطلبة الناجحين حسب الصف والجنس والمحافظة في مدارس التعليم الثانوي (الحكومية) (الصباحي والمسائي) للعام الدراسي 2016 / 2017

No. of successful students by grade , sex and governorate at secondary schools (governmental ,private and religious) (morning and evening) for the academic year 2016/20167

Table (73)

جدول (73)

Governorate	الخامس العلمي (احيائي)		الرابع الادبي		الرابع العلمي		الثالث المتوسط		الثاني المتوسط		الاول المتوسط		المحافظة	
	scientific / fifth (Biological)		literary / fourth		scientific / fourth		third intermediate		second intermediate		first intermediate			
	إناث female	ذكور male	إناث female	ذكور male	إناث female	ذكور male	إناث female	ذكور male	إناث female	ذكور male	إناث female	ذكور male		
Nineveh	134	385	75	313	277	411	15810	15177	476	1259	708	2251	نينوى	
Salah AL-Deen	1295	2426	2952	5295	4700	7300	3730	7405	13126	17304	17052	19400	صلاح الدين	
Kirkuk	2608	1995	1853	1472	4070	3480	6006	6098	7173	8043	8879	9719	كركوك	
Diala	3281	2680	3016	2940	5120	4207	8751	8210	11433	11894	13313	14138	ديالى	
Baghdad	Al- Ressafa / 1	849	1232	2686	2294	3808	3007	7589	6308	8671	8751	10855	11501	الرصافة / 1
	Al- Ressafa / 2	3693	2149	4024	3978	5508	4578	11640	12024	13458	14963	17378	20312	الرصافة / 2
	Al- Ressafa / 3	1469	870	1542	1646	2077	1890	4038	3999	5326	5898	7325	8092	الرصافة / 3
	AL-Karkh / 1	2263	1463	1533	1520	3189	2892	5053	4855	5878	6818	7193	8824	الكرخ / 1
	AL-Karkh / 2	2971	1643	3387	2965	4952	4058	8392	6438	11168	11926	14132	15516	الكرخ / 2
	AL-Karkh / 3	2059	1145	1921	1803	2921	2240	5108	3921	7005	6762	8240	8595	الكرخ / 3
AL-Anbar	2479	2077	1388	1844	3224	2639	6511	6281	7525	8814	8014	9919	الانبار	
Babylon	4736	4193	2546	3192	7028	6957	9776	8305	13191	16311	16563	22620	بابل	
Kerbala	2656	1862	1632	1225	4565	3551	6443	4943	8069	7728	9888	9969	كربلاء	
Al-Najaf	3460	2648	1832	1774	5106	4034	7834	6225	9795	9840	12106	11856	النجف	
Al-Qadisiya	3346	2523	1246	1449	5362	4287	6860	5627	9374	9834	11331	13981	القادسية	
AL-Muthanna	1381	1106	1140	1234	1637	1540	2764	2463	4367	5382	5309	6787	المثنى	
Wasit	2171	2211	1610	2286	3104	3315	6002	7482	7599	9016	9248	12246	واسط	
Thi-Qar	4511	3796	1978	2142	7846	8272	12444	14796	12997	16196	17531	22564	ذي قار	
Maysan	1005	1272	1393	1625	2189	2147	4889	6668	5339	6590	7683	10522	ميسان	
Al-Basrah	2931	4804	3874	2406	7053	5926	12707	10108	16885	17743	22966	24105	البصرة	
Total	49298	42480	41628	43403	83736	76731	152347	147333	178855	201072	225714	262917	المجموع	

Table(73)con.

تابع جدول (73)

Governorate	المجموع		السادس الادبي		السادس العلمي (تطبيقي)		السادس العلمي (احيائي)		الخامس الادبي		الخامس العلمي (تطبيقي)		المحافظة			
	total		literary / sixth		scientific / sixth (Applicable)		scientific / sixth (Biological)		literary / fifth		scientific / fifth (Applicable)					
	مجموع	إناث	ذكور	إناث	ذكور	إناث	ذكور	إناث	ذكور	إناث	ذكور	إناث		ذكور		
	total	female	male	female	male	female	male	female	male	female	male	female	male			
Nineveh	52462	23954	28508	2185	3967	563	1365	3657	3040	36	187	33	153	نينوى		
Salah AL-Deen	128711	52181	76530	1881	5332	1820	3208	2500	2794	1317	3640	1808	2426	صلاح الدين		
Kirkuk	76424	38473	37951	1572	1334	1021	1398	2111	1354	2031	1697	1149	1361	كركوك		
Diala	107871	54173	53698	2577	2419	599	823	2148	1857	2958	3098	977	1432	ديالى		
Baghdad	Al- Ressaafa / 1	85537	44611	40926	2283	1858	1975	1260	720	942	2690	2255	2485	1518	1	الرصافة / 1
	Al- Ressaafa / 2	137759	67834	69925	2976	3013	926	1858	2975	1806	3938	3178	1318	2066	2	الرصافة / 2
	Al- Ressaafa / 3	52318	25700	26618	997	977	266	392	1064	786	1430	1631	166	437	3	الرصافة / 3
	AL-Karkh / 1	63808	31146	32662	1399	1379	675	996	1828	1321	1455	1377	680	1217	1	الكرخ / 1
	AL-Karkh / 2	106769	55056	51713	2594	2188	879	1274	2388	1280	3069	2775	1124	1650	2	الكرخ / 2
	AL-Karkh / 3	62353	32868	29485	1478	1269	421	564	1423	768	1742	1577	550	841	3	الكرخ / 3
AL-Anbar	72350	34755	37595	1874	1632	258	558	1825	1344	1455	1706	202	781	الانبار		
Babylon	141057	65792	75265	2389	2970	1250	1391	3666	2972	2655	3501	1992	2853	بابل		
Kerbala	76973	40712	36261	1259	1294	1007	1216	2138	1438	1519	1295	1536	1740	كربلاء		
Al-Najaf	90268	46445	43823	1326	1450	641	979	1657	1519	1567	1774	1121	1724	النجف		
Al-Qadisiya	89544	44412	45132	1016	1320	719	904	2594	1920	1210	1523	1354	1764	القادسية		
AL-Muthanna	44279	20716	23563	918	1158	438	602	977	729	1201	1567	584	995	المتنى		
Wasit	80351	35782	44569	1559	2028	464	1151	1915	1918	1563	1800	547	1116	واسط		
Thi-Qar	152199	68105	84094	1873	3348	1684	3625	3527	3889	1713	1826	2001	3640	ذي قار		
Maysan	63772	28281	35491	1490	1340	949	958	1043	1748	1190	1507	1111	1114	ميسان		
Al-Basrah	153957	79562	74395	2642	1540	1932	893	1988	2870	3375	2558	3209	1442	البصرة		
Total	1838762	890558	948204	36288	41816	18487	25415	42144	36295	38114	40472	23947	30270	المجموع		

عدد اعضاء الهيئة التدريسية حسب العنوان الوظيفي والجنس والمحافظة في مدارس التعليم الثانوي (الحكومية) (الصباحي والمسائي) للعام الدراسي 2018/2017

No. of teaching staff by job title , sex and governorate at secondary schools (governmental) (morning and evening) for the academic year 2017/2018

Table (74)

جدول (74)

Governorate	المجموع			مرشد			مدرس			معاون			مدير			المحافظة	
	مجموع	اناث	ذكور	guide		teacher		Assistant		manager							
				total	female	male	total	female	male	total	female	male	total	female	male		
Nineveh	8342	3572	4770	229	104	125	7114	3136	3978	567	202	365	432	130	302	نينوى	
Salah AL-Deen	6378	3186	3192	121	38	83	5240	2808	2432	486	187	299	531	153	378	صلاح الدين	
Kirkuk	4900	2949	1951	130	82	48	4118	2603	1515	309	138	171	343	126	217	كركوك	
Diala	11060	5669	5391	457	192	265	9598	5119	4479	494	201	293	511	157	354	ديالى	
Baghdad	Al- Ressafa / 1	7437	5284	2153	191	126	65	6603	4826	1777	437	233	204	206	99	107	الرصافة / 1
	Al- Ressafa / 2	8124	5469	2655	186	104	82	7033	4914	2119	629	338	291	276	113	163	الرصافة / 2
	Al- Ressafa / 3	4491	2635	1856	136	62	74	3879	2355	1524	350	163	187	126	55	71	الرصافة / 3
	AL-Karkh / 1	6752	4638	2114	132	68	64	6097	4315	1782	317	171	146	206	84	122	الكرخ / 1
	AL-Karkh / 2	8206	5687	2519	167	95	72	7143	5135	2008	577	326	251	319	131	188	الكرخ / 2
	AL-Karkh / 3	5416	3371	2045	173	92	81	4679	3012	1667	382	191	191	182	76	106	الكرخ / 3
AL-Anbar	8776	3225	5551	119	36	83	7587	2868	4719	576	180	396	494	141	353	الانبار	
Babylon	11678	6084	5594	353	173	180	10278	5553	4725	653	236	417	394	122	272	بابل	
Kerbala	6974	3737	3237	185	80	105	6110	3360	2750	438	193	245	241	104	137	كربلاء	
Al-Najaf	8151	4899	3252	103	48	55	7252	4496	2756	487	231	256	309	124	185	النجف	
Al-Qadisiya	7730	4189	3541	189	106	83	6816	3804	3012	431	169	262	294	110	184	القادسية	
AL-Muthanna	2824	1464	1360	54	27	27	2387	1299	1088	232	90	142	151	48	103	المتن	
Wasit	6428	3519	2909	210	67	143	5516	3193	2323	389	152	237	313	107	206	واسط	
Thi-Qar	11214	5350	5864	361	144	217	9552	4796	4756	728	248	480	573	162	411	ذي قار	
Maysan	3800	1861	1939	29	19	10	3350	1676	1674	254	110	144	167	56	111	ميسان	
Al-Basrah	14825	9248	5577	291	190	101	13070	8406	4664	902	411	491	562	241	321	البعصرة	
Total	153506	86036	67470	3816	1853	1963	133422	77674	55748	9638	4170	5468	6630	2339	4291	المجموع	

عدد أعضاء الهيئة التدريسية حسب الشهادة والجنس والمحافظة في مدارس التعليم الثانوي (الحكومية) (الصباحي والمسائي) للعام الدراسي 2018/2017

No. of teaching staff by certificat , sex and governorate at secondary schools (governmental) (morning and evening) for the academic year 2017/2018

Table (75)

جدول (75)

Governorate	المجموع		أخرى		دكتوراه		ماجستير		دبلوم عالي		بكالوريوس عام		بكالوريوس تعليمي		دبلوم عام		دبلوم تعليمي		المحافظة		
	total		other		doctoral degree		master's degree		high diploma		B.A		educator B.A		diploma		educator diploma				
	مجموع	اناث	ذكور	اناث	ذكور	اناث	ذكور	اناث	ذكور	اناث	ذكور	اناث	ذكور	اناث	ذكور	اناث	ذكور	اناث		ذكور	
	total	female	male	female	male	female	male	female	male	female	male	female	male	female	male	female	male	female	male		
Nineveh	8342	3572	4770	5	15	14	34	82	240	2	15	889	1076	2580	3390	0	0	0	0	نينوى	
Salah AL-Deen	6378	3186	3192	15	7	18	83	154	310	6	9	502	402	2455	2303	0	1	36	77	صلاح الدين	
Kirkuk	4900	2949	1951	3	1	5	13	37	91	6	3	781	526	2117	1317	0	0	0	0	كركوك	
Diala	11060	5669	5391	9	5	19	55	122	259	10	5	826	835	4674	4231	9	1	0	0	ديالى	
Baghdad	Al- Ressafa / 1	7437	5284	2153	4	2	73	54	138	106	9	2	1230	350	3830	1639	0	0	0	0	الرصافة / 1
	Al- Ressafa / 2	8124	5469	2655	23	8	32	27	105	77	0	1	1127	570	4182	1972	0	0	0	0	الرصافة / 2
	Al- Ressafa / 3	4491	2635	1856	0	0	22	38	59	89	1	0	1523	750	1030	979	0	0	0	0	الرصافة / 3
	AL-Karkh / 1	6752	4638	2114	4	0	33	21	142	91	3	1	875	603	3581	1398	0	0	0	0	الكرخ / 1
	AL-Karkh / 2	8206	5687	2519	0	0	38	27	144	122	3	1	1150	398	4351	1969	0	0	1	2	الكرخ / 2
	AL-Karkh / 3	5416	3371	2045	3	3	13	25	82	77	0	4	697	437	2576	1499	0	0	0	0	الكرخ / 3
AL-Anbar	8776	3225	5551	1	1	10	92	90	484	1	5	965	1260	2158	3709	0	0	0	0	الانبار	
Babylon	11678	6084	5594	3	3	21	73	119	347	35	4	775	657	5131	4510	0	0	0	0	بابل	
Kerbala	6974	3737	3237	9	1	7	38	47	152	1	6	770	599	2890	2427	13	14	0	0	كربلاء	
Al-Najaf	8151	4899	3252	22	15	15	26	70	163	1	2	782	801	4009	2245	0	0	0	0	النجف	
Al-Qadisiya	7730	4189	3541	0	0	8	33	48	205	0	2	655	345	3478	2956	0	0	0	0	القادسية	
AL-Muthanna	2824	1464	1360	18	8	0	3	14	49	0	2	183	149	1249	1149	0	0	0	0	المثنى	
Wasit	6428	3519	2909	12	17	6	29	57	147	2	1	101	60	3341	2655	0	0	0	0	واسط	
Thi-Qar	11214	5350	5864	5	2	0	19	33	214	0	0	411	353	4901	5276	0	0	0	0	ذي قار	
Maysan	3800	1861	1939	6	0	0	4	18	79	0	0	0	151	1837	1705	0	0	0	0	ميسان	
Al-Basrah	14825	9248	5577	2	0	11	43	106	187	3	1	2053	1052	7006	4233	66	61	1	0	البصرة	
Total	153506	86036	67470	144	88	345	737	1667	3489	83	64	16295	11374	67376	51562	88	77	38	79	المجموع	

عدد أعضاء الهيئة التدريسية حسب الاختصاص والجنس والمحافظه في مدارس التعليم الثانوي (الحكومية) (الصباحي والمسائي) للعام الدراسي 2018/2017

No. of teaching staff by specialty , sex and governorate at secondary schools (governmental) (morning and evening) for the academic year 2017/2018

Table (76)

جدول (76)

Governorate	الكيمياء		الفيزياء		الرياضيات		اللغة التركمانية		اللغة السريانية		اللغة الكردية		اللغة الفرنسية		اللغة الانكليزية		اللغة العربية		التربية الاسلامية		المحافظة	
	chemistry		physics		mathematics		turkoman language		syriac language		kurdish language		english language		arabic language		Islamic Education					
	اناث	ذكور	اناث	ذكور	اناث	ذكور	اناث	ذكور	اناث	ذكور	اناث	ذكور	اناث	ذكور	اناث	ذكور	اناث	ذكور	اناث	ذكور		
	female	male	female	male	female	male	female	male	female	male	female	male	female	male	female	male	female	male	female	male		
Nineveh	378	319	197	350	475	456	3	19	11	5	7	66	0	0	483	524	452	715	176	431	نينوى	
Salah AL-Deen	333	168	166	221	420	241	5	6	0	0	2	21	0	0	478	314	460	535	179	321	صلاح الدين	
Kirkuk	224	136	174	159	296	196	20	68	4	6	56	39	0	0	478	219	406	255	178	171	كركوك	
Diala	404	292	251	333	577	443	0	2	0	0	66	59	0	0	968	526	843	894	0	0	ديالى	
baghdad	AL- Ressafa / 1	385	147	315	214	589	262	0	1	0	0	58	53	16	9	754	171	700	256	292	152	1 / الرصافة
	AL- Ressafa / 2	366	167	302	229	572	334	0	0	3	4	55	47	0	0	783	281	803	406	0	0	2 / الرصافة
	AL- Ressafa / 3	153	109	121	170	319	238	0	0	0	0	44	40	4	3	406	172	401	301	239	80	3 / الرصافة
	AL-Karkh / 1	375	138	278	185	492	243	0	0	0	0	60	26	0	0	723	182	538	247	288	237	1 / الكرخ
	AL-Karkh / 2	390	173	315	252	629	310	2	0	4	0	77	36	24	5	844	243	872	333	364	206	2 / الكرخ
	AL-Karkh / 3	231	119	170	169	373	240	2	0	0	0	50	40	0	0	470	188	507	273	215	186	3 / الكرخ
AL-Anbar	387	310	210	400	238	394	0	0	0	0	4	7	0	0	564	526	420	943	0	0	الانبار	
Babylon	350	331	423	390	723	614	0	0	0	0	20	39	5	9	869	525	787	879	405	377	بابل	
Kerbala	265	181	191	236	444	382	0	0	0	0	15	33	0	0	496	342	621	567	236	187	كربلاء	
Al-Najaf	350	226	263	276	591	425	0	1	0	0	11	11	0	0	517	434	784	458	0	0	النجف	
Al-Qadisiya	253	219	181	278	380	395	0	0	0	0	12	31	0	0	728	339	722	625	0	0	القادسية	
AL-Muthanna	104	84	94	92	146	183	0	0	0	0	7	4	0	0	151	191	301	207	108	82	المتن	
Wasit	198	134	244	191	279	266	0	0	0	0	37	48	2	2	632	274	653	528	190	142	واسط	
Thi-Qar	322	386	265	425	698	648	0	0	0	0	11	29	0	0	932	573	849	940	0	0	ذي قار	
Maysan	104	122	85	152	166	157	0	0	0	0	10	5	0	0	361	153	320	320	162	151	ميسان	
Al-Basrah	687	471	620	480	1070	642	0	0	0	0	7	3	0	0	1523	499	1512	759	414	235	البصرة	
total	6259	4232	4865	5202	9477	7069	32	97	22	15	609	637	51	28	13160	6676	12951	10441	3446	2958	المجموع	

Table (76) con.

تابع جدول (76)

Governorate	الإدارة		الاقتصاد		العلوم الدينية		الاجتماع		الجغرافية		التاريخ		علوم الحياة		المحافظة	
	Administration		Economy		Religious Sciences		Sociology		geography		history		biology			
	أناث female	ذكور male	أناث female	ذكور male	أناث female	ذكور male	أناث female	ذكور male	أناث female	ذكور male	أناث female	ذكور male	أناث female	ذكور male		
Nineveh	11	5	9	59	0	0	10	25	142	192	315	451	404	306	نينوى	
Salah AL-Deen	1	7	15	29	0	0	12	25	165	242	277	413	404	215	صلاح الدين	
Kirkuk	9	2	12	17	0	0	25	11	137	101	254	126	288	145	كركوك	
Diala	11	20	36	48	271	428	49	47	323	355	453	570	547	325	ديالى	
baghdad	Al- Ressafa / 1	13	18	16	7	0	0	31	18	290	90	436	159	390	113	الرصافة / 1
	Al- Ressafa / 2	6	1	36	32	375	131	18	21	345	129	463	213	415	137	الرصافة / 2
	Al- Ressafa / 3	0	0	19	20	0	0	16	20	180	107	221	146	207	99	الرصافة / 3
	AL-Karkh / 1	16	10	34	20	0	0	31	11	248	101	344	146	454	104	الكرخ / 1
	AL-Karkh / 2	13	5	38	10	0	0	28	4	351	119	490	157	437	146	الكرخ / 2
	AL-Karkh / 3	4	3	17	18	0	0	11	15	225	103	283	147	304	104	الكرخ / 3
AL-Anbar	5	12	10	36	267	838	10	45	254	464	232	620	451	357	الانبار	
Babylon	18	19	42	61	0	0	30	39	314	334	431	427	482	331	بابل	
Kerbala	10	13	20	16	0	0	12	21	170	147	329	268	396	226	كربلاء	
Al-Najaf	20	3	29	29	403	228	10	18	564	182	226	245	514	237	النجف	
Al-Qadisiya	1	4	18	16	269	184	11	23	258	210	470	385	432	326	القادسية	
AL-Muthanna	1	1	5	8	0	0	10	7	83	94	147	122	158	86	المثنى	
Wasit	6	4	29	23	0	0	12	18	217	198	314	296	326	182	واسط	
Thi-Qar	3	9	37	70	375	388	40	27	204	315	498	663	499	393	ذي قار	
Maysan	4	2	12	24	0	0	2	7	114	94	163	180	134	310	ميسان	
Al-Basrah	16	10	51	49	0	0	18	15	710	419	775	520	834	360	البصرة	
total	168	148	485	592	1960	2197	386	417	5294	3996	7121	6254	8076	4502	المجموع	

Table (76) con.

تابع جدول (76)

Governorate	المجموع		أخرى		حاسوب		علم النفس		التربية الرياضية		التربية الفنية		الاقتصاد المنزلي		التربية الاسرية		المحافظة			
	total		other		computer		Psychology		Physical Education		Art Education		Home Economics							
	مجموع	إناث	ذكور	إناث	ذكور	إناث	ذكور	إناث	ذكور	إناث	ذكور	إناث	ذكور	إناث	ذكور					
	total	female	male	female	male	female	male	female	male	female	male	female	male	female	male					
Nineveh	8342	3572	4770	43	71	193	145	112	135	54	346	95	150	2	0	0	0	نينوى		
Salah AL-Deen	6378	3186	3192	36	53	107	78	44	85	46	163	28	54	8	1	0	0	صلاح الدين		
Kirkuk	4900	2949	1951	54	9	122	49	58	26	97	176	46	40	6	0	5	0	كركوك		
Diala	11060	5669	5391	36	53	227	115	177	249	248	519	144	113	38	0	0	0	ديالى		
Baghdad	AL- Ressafa / 1	7437	5284	2153	65	37	236	56	132	59	266	212	258	119	19	0	23	0	1	الرصافة / 1
	AL- Ressafa / 2	8124	5469	2655	165	58	210	76	116	86	203	199	181	104	52	0	0	0	2	الرصافة / 2
	AL- Ressafa / 3	4491	2635	1856	12	14	77	39	71	79	70	139	60	80	4	0	11	0	3	الرصافة / 3
	AL-Karkh / 1	6752	4638	2114	106	31	197	81	69	53	165	198	172	101	48	0	0	0	1	الكرخ / 1
	AL-Karkh / 2	8206	5687	2519	46	37	190	60	103	66	209	250	198	107	51	0	12	0	2	الكرخ / 2
	AL-Karkh / 3	5416	3371	2045	52	24	146	80	86	80	93	158	87	98	32	0	13	0	3	الكرخ / 3
AL-Anbar	8776	3225	5551	28	62	68	69	35	88	21	296	17	84	2	0	2	0	الانبار		
Babylon	11678	6084	5594	9	27	308	131	175	171	185	514	479	376	20	0	9	0	بابل		
Kerbala	6974	3737	3237	57	53	144	101	78	100	70	232	141	132	42	0	0	0	كربلاء		
Al-Najaf	8151	4899	3252	82	58	265	64	44	48	120	231	83	78	23	0	0	0	النجف		
Al-Qadisiya	7730	4189	3541	0	0	183	81	114	80	99	299	51	46	4	0	3	0	القادسية		
AL-Muthanna	2824	1464	1360	19	17	46	28	24	27	29	103	18	24	10	0	3	0	المتشي		
Wasit	6428	3519	2909	36	43	87	66	74	139	81	232	80	123	22	0	0	0	واسط		
Thi-Qar	11214	5350	5864	59	92	234	138	109	175	101	471	93	122	21	0	0	0	ذي قار		
Maysan	3800	1861	1939	9	6	39	31	14	18	90	180	69	27	3	0	0	0	ميسان		
Al-Basrah	14825	9248	5577	86	56	390	121	167	101	168	612	196	225	4	0	0	0	البصرة		
Total	153506	86036	67470	1000	801	3469	1609	1802	1865	2415	5530	2496	2203	411	1	81	0	المجموع		

عدد اعضاء الهيئة التدريسية حسب المحافظة والحالة الوظيفية والدورات والجنس في مدارس التعليم الثانوي(الحكومية) (الصباحي والمسائي) للعام الدراسي 2017/2018

No. of teaching staff by job title , sex , governorate and training courses at secondary schools (governmental) (morning and evening) for the academic year 2017/2018

جدول (77)

Governorate	عدد المدرسين المشاركين بدرجات تدريسية (العام السابق)			المجموع total			خارج قوة العمل non- enrolled												داخل قوة العمل enrolled			المحافظة						
	No.of teachers participate in training courses(last year)			المجموع الكلّي مجموع	اناث	ذكور	اخرى	تنسيب الى جهات اخرى	اجازة امومة	اجازة مرضية طويلة	اجازة راتب	اجازة مصاحبة	اجازة دراسية	بعثة او زمالة دراسية	مجموع	اناث	ذكور											
	مجموع	اناث	ذكور															other	placement	meternity permission	long sick leave		permissio n with sallary	A ccompanying permission	studying permission	scholars hip		
	total	female	male	All total	total	female	male	اناث	ذكور	اناث	ذكور	اناث	ذكور	اناث	ذكور	اناث	ذكور	اناث	ذكور	total	female		male					
Nineveh	5	1	4	8342	376	281	95	0	0	16	20	160	0	60	16	24	9	3	1	17	46	1	3	7966	3291	4675	نينوى	
Salah AL-Deen	2273	1009	1264	6378	1110	574	536	0	0	243	379	169	0	58	8	4	3	14	8	80	120	6	18	5268	2612	2656	صلاح الدين	
Kirkuk	1920	1228	692	4900	454	342	112	0	0	81	50	168	0	35	8	32	9	5	0	18	43	3	2	4446	2607	1839	كركوك	
Diala	3575	1750	1825	11060	698	593	105	0	0	0	0	465	0	42	16	36	23	15	4	32	59	3	3	10362	5076	5286	ديالى	
Baghdad	Al- Ressafa / 1	2368	1624	744	7437	758	636	122	0	0	74	32	315	0	108	10	76	25	20	5	43	49	0	1	6679	4648	2031	الرصافة / 1
	Al- Ressafa / 2	1666	1065	601	8124	706	574	132	34	1	32	24	310	0	57	17	70	31	18	7	49	49	4	3	7418	4895	2523	الرصافة / 2
	Al- Ressafa / 3	2231	1372	859	4491	627	465	162	38	7	71	60	245	0	28	13	30	13	19	2	32	60	2	7	3864	2170	1694	الرصافة / 3
	AL-Karkh / 1	1842	1227	615	6752	802	642	160	0	0	60	42	298	0	110	21	86	32	29	1	55	61	4	3	5950	3996	1954	الكرخ / 1
	AL-Karkh / 2	2735	1842	893	8206	763	628	135	0	0	44	41	342	0	114	30	65	15	19	2	39	45	5	2	7443	5059	2384	الكرخ / 2
	AL-Karkh / 3	3272	2069	1203	5416	582	467	115	18	2	41	34	235	0	93	28	32	11	20	9	28	29	0	2	4834	2904	1930	الكرخ / 3
AL-Anbar	814	327	487	8776	1145	710	435	0	0	284	263	288	0	43	24	26	22	16	4	47	110	6	12	7631	2515	5116	الانبار	
Babylon	2947	1221	1726	11678	867	652	215	0	0	0	9	415	0	110	41	61	39	25	4	40	115	1	7	10811	5432	5379	بابل	
Kerbala	2505	1220	1285	6974	535	370	165	0	0	7	14	238	0	67	14	19	4	14	6	22	86	3	41	6439	3367	3072	كربلاء	
Al-Najaf	2099	1081	1018	8151	698	551	147	0	0	0	0	367	0	95	38	20	8	21	3	46	98	2	0	7453	4348	3105	النجف	
Al-Qadisiya	1806	901	905	7730	823	579	244	0	0	62	61	336	0	119	43	11	9	16	6	34	115	1	10	6907	3610	3297	القادسية	
AL-Muthanna	664	347	317	2824	435	282	153	0	0	73	79	161	0	9	4	9	6	15	8	13	51	2	5	2389	1182	1207	المتنّى	
Wasit	2622	1438	1184	6428	543	437	106	0	0	22	14	248	0	44	8	23	11	14	7	52	65	34	1	5885	3082	2803	واسط	
Thi-Qar	2203	1074	1129	11214	824	631	193	0	0	0	0	460	0	53	4	50	31	21	10	46	129	1	19	10390	4719	5671	ذي قار	
Maysan	685	288	397	3800	490	378	112	0	0	91	55	228	0	21	5	22	13	5	1	11	37	0	1	3310	1483	1827	ميسان	
Al-Basrah	1874	1129	745	14825	1406	1175	231	0	0	10	14	807	0	152	47	101	34	40	4	63	129	2	3	13419	8073	5346	البصرة	
Total	40106	22213	17893	153506	14642	10967	3675	90	10	1211	1191	6255	0	1418	395	797	348	349	92	767	1496	80	143	138864	75069	63795	المجموع	

عدد اعضاء الهيئة التدريسية حسب المحافظة والمرحلة والعمر التي يدرس فيها في مدارس التعليم الثانوي (الحكومية) (الصباحي والمسائي) للعام الدراسي 2017/2018

NO. of teaching staff by governorate , job title ,age , sex and at secondary schools (governmental) (morning and evening) for the academic year 2017/2018

جدول (78) Table (78)

Governorate	المجموع Total		العمر Age												سنوات الخدمة										المحافظة	
	المجموع total	اناث female	ذكور male	59 فأكثر		59 - 50		49 - 40		39 - 30		اقل من 30		المجموع		16سنوات او اكثر		15-11		10_6		5سنوات او اقل				
				اناث female	ذكور male	اناث female	ذكور male	اناث female	ذكور male	اناث female	ذكور male	اناث female	ذكور male	المجموع total	اناث female	ذكور male	اناث female	ذكور male	اناث female	ذكور male	اناث female	ذكور male	اناث female	ذكور male		
																										اناث female
Nineveh	8342	3572	4770	158	204	907	1001	973	1415	1228	1725	306	425	8342	3572	4770	1533	1269	795	1338	838	1548	406	615	نينوى	
Salah AL-Deen	6378	3186	3192	82	100	428	513	950	1029	1242	1185	484	365	6378	3186	3192	1141	852	808	1111	758	798	479	431	صلاح الدين	
Kirkuk	4900	2949	1951	123	111	566	398	911	522	874	609	475	311	4900	2949	1951	1329	637	518	448	601	456	501	410	كركوك	
Diala	11060	5669	5391	119	198	866	1017	1813	1565	2202	1979	669	632	11060	5669	5391	2459	1671	1118	1378	1086	1120	1006	1222	ديالى	
Baghdad	Al- Ressafa / 1	7437	5284	2153	186	132	1146	523	1802	679	1770	654	380	165	7437	5284	2153	2490	740	1332	694	843	376	619	343	الرصافة / 1
	Al- Ressafa / 2	8124	5469	2655	125	89	1030	521	1878	886	1897	839	539	320	8124	5469	2655	2568	685	1330	893	830	484	741	593	الرصافة / 2
	Al- Ressafa / 3	4491	2635	1856	22	29	319	327	806	621	1058	647	430	232	4491	2635	1856	867	383	675	756	630	423	463	294	الرصافة / 3
	AL-Karkh / 1	6752	4638	2114	294	98	910	314	1399	616	1467	660	568	426	6752	4638	2114	1993	489	995	602	1082	620	568	403	الكرخ / 1
	AL-Karkh / 2	8206	5687	2519	173	111	1111	511	1969	682	1981	866	453	349	8206	5687	2519	2621	724	1306	711	1038	487	722	597	الكرخ / 2
	AL-Karkh / 3	5416	3371	2045	99	94	644	448	1128	611	1178	676	322	216	5416	3371	2045	1543	548	759	716	647	406	422	375	الكرخ / 3
AL-Anbar	8776	3225	5551	108	184	359	817	847	1792	1382	2153	529	605	8776	3225	5551	1167	1315	612	1564	868	1887	578	785	الانبار	
Babylon	11678	6084	5594	130	145	960	1111	1930	1616	2195	1870	869	852	11678	6084	5594	2672	1996	1416	1488	1073	1110	923	1000	بابل	
Kerbala	6974	3737	3237	60	91	577	632	1523	1085	1146	1035	431	394	6974	3737	3237	1694	957	901	1099	621	656	521	525	كربلاء	
Al-Najaf	8151	4899	3252	109	116	676	609	1746	1022	1824	1132	544	373	8151	4899	3252	1924	896	1327	907	950	858	698	591	النجف	
Al-Qadisiya	7730	4189	3541	56	64	403	458	1342	1233	2003	1387	385	399	7730	4189	3541	1534	1074	1377	1246	812	641	466	580	القادسية	
AL-Muthanna	2824	1464	1360	20	27	135	191	418	349	538	479	353	314	2824	1464	1360	492	261	266	400	299	293	407	406	المثنى	
Wasit	6428	3519	2909	86	97	468	612	1248	918	1301	924	416	358	6428	3519	2909	1532	954	784	819	727	641	476	495	واسط	
Thi-Qar	11214	5350	5864	79	111	516	913	1631	1870	2145	2096	979	874	11214	5350	5864	1479	1638	1500	1890	1242	1384	1129	952	ذي قار	
Maysan	3800	1861	1939	77	176	229	325	521	589	691	578	343	271	3800	1861	1939	600	536	439	596	467	445	355	362	ميسان	
Al-Basrah	14825	9248	5577	190	208	1560	1260	3182	1792	3356	1810	960	507	14825	9248	5577	4080	1753	2267	1844	1788	1224	1113	756	البصرة	
Total	153506	86036	67470	2296	2385	13810	12501	28017	20892	31478	23304	10435	8388	153506	86036	67470	35718	19378	20525	20500	17200	15857	12593	11735	المجموع	

عدد اعضاء الهيئة التدريسية حسب المحافظة والمرحلة التي يدرس فيها في مدارس التعليم الثانوي (الحكومية) (الصباحي والمسائي) للعام الدراسي 2017/2018

No. of teaching staff by governorate , stage and at secondary schools (governmental) (morning and evening) for the academic year 2017/2018

Table (79)

جدول (79)

	المجموع total	المجموع Total		الاعدادية Preparatory		المتوسطة Intermediate			
		اناث female	ذكور male	اناث female	ذكور male	اناث female	ذكور male		
									المجموع total
Nineveh	8342	3572	4770	1227	1980	2345	2790	نينوى	
Salah AL-Deen	6378	3186	3192	1403	916	1783	2276	صلاح الدين	
Kirkuk	4900	2949	1951	1129	808	1820	1143	كركوك	
Diala	11060	5669	5391	2085	2174	3584	3217	ديالى	
Baghdad	Al- Ressafa / 1	7437	5284	2153	1753	985	3531	1168	الرصافة / 1
	Al- Ressafa / 2	8124	5469	2655	1823	1019	3646	1636	الرصافة / 2
	Al- Ressafa / 3	4491	2635	1856	706	746	1929	1110	الرصافة / 3
	AL-Karkh / 1	6752	4638	2114	1840	960	2798	1154	الكرخ / 1
	AL-Karkh / 2	8206	5687	2519	2986	1019	2701	1500	الكرخ / 2
	AL-Karkh / 3	5416	3371	2045	1091	857	2280	1188	الكرخ / 3
AL-Anbar	8776	3225	5551	1195	1964	2030	3587	الانبار	
Babylon	11678	6084	5594	2328	2394	3756	3200	بابل	
Kerbala	6974	3737	3237	1431	1252	2306	1985	كربلاء	
Al-Najaf	8151	4899	3252	1571	1374	3328	1878	النجف	
Al-Qadisiya	7730	4189	3541	1480	1349	2709	2192	القادسية	
AL-Muthanna	2824	1464	1360	537	529	927	831	المتنى	
Wasit	6428	3519	2909	1176	1251	2343	1658	واسط	
Thi-Qar	11214	5350	5864	2340	2601	3010	3263	ذي قار	
Maysan	3800	1861	1939	620	839	1241	1100	ميسان	
Al-Basrah	14825	9248	5577	2644	2084	6604	3493	البصرة	
Total	153506	86036	67470	31365	27101	54671	40369	المجموع	

عدد الشعب حسب الصف والجنس والمحافظة في مدارس التعليم الثانوي (الحكومية) (الصباحي والمسائي) للعام الدراسي 2017/2018

No .of divisions by grade, sex and governorate at secondary schools (governmental)(morning and evening) for the academic year 2017/2018

Table(80)

جدول (80)

Governorate	عدد الشعب														المحافظة
	مجموع المرحلة المتوسطة				الثالث متوسط			الثاني متوسط			الأول متوسط				
	total	mixed	female	male	mixed	female	male	mixed	female	male	mixed	female	male		
Nineveh	2766	233	1016	1517	80	435	708	66	98	136	87	483	673	نينوى	
Salah AL-Deen	2420	376	895	1149	125	276	374	122	272	328	129	347	447	صلاح الدين	
Kirkuk	2092	207	872	1013	63	253	346	63	277	294	81	342	373	كركوك	
Diala	2598	471	955	1172	154	311	388	152	309	375	165	335	409	ديالى	
Baghdad	Al- Ressafa / 1	1918	16	917	985	6	289	328	4	293	302	6	335	355	الرصافة / 1
	Al- Ressafa / 2	2776	11	1198	1567	3	346	492	3	388	478	5	464	597	الرصافة / 2
	Al- Ressafa / 3	1423	0	629	794	0	167	226	0	193	236	0	269	332	الرصافة / 3
	AL-Karkh / 1	1462	74	633	755	23	197	238	24	201	233	27	235	284	الكرخ / 1
	AL-Karkh / 2	2540	122	1135	1283	38	366	465	45	368	395	39	401	423	الكرخ / 2
	AL-Karkh / 3	1623	30	733	860	9	222	270	9	228	255	12	283	335	الكرخ / 3
AL-Anbar	2290	153	825	1312	50	301	494	52	201	380	51	323	438	الانبار	
Babylon	2872	533	1021	1318	171	312	416	165	330	406	197	379	496	بابل	
Kerbala	1859	22	829	1008	7	243	298	9	268	307	6	318	403	كربلاء	
Al-Najaf	2367	51	1030	1286	17	311	411	18	339	381	16	380	494	النجف	
Al-Qadisiya	2011	123	814	1074	35	241	314	46	266	333	42	307	427	القادسية	
AL-Muthanna	1021	83	398	540	27	122	169	27	126	162	29	150	209	المثنى	
Wasit	1935	213	696	1026	65	207	311	69	227	319	79	262	396	واسط	
Thi-Qar	3610	586	1501	1523	180	433	464	184	502	479	222	566	580	ذي قار	
Maysan	1291	102	474	715	25	140	215	33	144	210	44	190	290	ميسان	
Al-Basrah	4181	109	1852	2220	29	499	670	39	593	669	41	760	881	البصرة	
Total	45055	3515	18423	23117	1107	5671	7597	1130	5623	6678	1278	7129	8842	المجموع	

Table(80) con.

تابع جدول (80)

Governorate	عدد الشعب															المحافظة	
	الخامس الأدبي			الخامس العلمي (التطبيقي)			الخامس العلمي (الاحيائي)			الرابع الادبي			الرابع العلمي				
	literary / fifth			scientific / fifth (Applicable)			scientific / fifth (Biological)			literary / fourth			scientific/fourth				
مختلط	إناث	ذكور	مختلط	إناث	ذكور	مختلط	إناث	ذكور	مختلط	إناث	ذكور	مختلط	إناث	ذكور			
mixed	female	male	mixed	female	male	mixed	female	male	mixed	female	male	mixed	female	male			
Nineveh	16	18	38	7	14	28	27	45	46	11	55	65	41	173	146	نينوى	
Salah AL-Deen	46	74	86	15	30	51	35	104	94	40	74	92	51	119	140	صلاح الدين	
Kirkuk	17	71	52	8	42	52	15	112	73	16	66	40	20	126	96	كركوك	
Diala	60	84	90	8	15	41	37	118	97	63	83	84	52	131	116	ديالى	
Baghdad	AL- Ressafa / 1	3	78	65	0	82	56	0	30	41	3	76	62	0	109	84	الرصافة / 1
	AL- Ressafa / 2	1	97	91	0	31	51	2	106	67	1	95	90	2	126	107	الرصافة / 2
	AL- Ressafa / 3	0	45	46	0	12	18	0	47	33	0	39	42	0	58	50	الرصافة / 3
	AL-Karkh / 1	6	55	56	2	25	35	4	81	60	5	50	47	7	90	78	الكرخ / 1
	AL-Karkh / 2	5	101	87	2	37	52	5	110	66	6	87	66	5	123	102	الكرخ / 2
AL-Karkh / 3	7	58	57	0	17	29	0	68	46	8	53	50	1	79	58	الكرخ / 3	
AL-Anbar	13	78	85	3	24	52	13	113	97	10	82	82	16	194	119	الانبار	
Babylon	32	69	81	18	32	50	51	140	122	25	69	66	60	146	139	بابل	
Kerbala	1	47	41	2	31	60	1	102	79	2	46	41	1	119	104	كربلاء	
Al-Najaf	7	57	56	0	25	36	3	124	96	8	61	54	4	151	129	النجف	
Al-Qadisiya	8	34	49	4	19	31	13	102	79	8	36	36	14	111	106	القادسية	
AL-Muthanna	7	33	36	1	7	24	4	38	30	7	30	27	2	39	37	المتنى	
Wasit	15	59	66	3	12	30	13	84	72	15	53	62	14	96	91	واسط	
Thi-Qar	23	53	63	21	46	70	47	146	138	24	53	51	61	187	202	ذي قار	
Maysan	5	36	29	7	33	43	4	33	45	5	35	52	6	43	70	ميسان	
Al-Basrah	5	129	90	4	101	152	5	143	62	5	122	75	6	209	174	البصرة	
Total	277	1276	1264	105	635	961	279	1846	1443	262	1265	1184	363	2429	2148	المجموع	

Table(80) con.

تابع جدول (80)

Governorate	عدد الشعب																	المحافظة	
	المجموع الكلي للشعب				مجموع المرحلة الإعدادية				السادس الأدبي				السادس العلمي (التطبيقي)			السادس العلمي (الاحيائي)			
	total of divisions				total of high level				literary / sixth				scientific / sixth (Applicable)			scientific / sixth (Biological)			
	المجموع	مختلط	إناث	ذكور	المجموع	مختلط	إناث	ذكور	مختلط	إناث	ذكور	مختلط	إناث	ذكور	مختلط	إناث	ذكور		
total	mixed	female	male	total	mixed	female	male	mixed	female	male	mixed	female	male	mixed	female	male			
Nineveh	4416	431	1672	2313	1650	198	656	796	30	83	139	14	61	135	52	207	199	نينوى	
Salah AL-Deen	4038	654	1500	1884	1618	278	605	735	48	73	106	19	37	53	24	94	113	صلاح الدين	
Kirkuk	3427	331	1544	1552	1335	124	672	539	26	78	64	15	65	75	7	112	87	كركوك	
Diala	4333	794	1642	1897	1735	323	687	725	56	96	113	17	44	74	30	116	110	ديالى	
Baghdad	Al- Ressafa / 1	3031	25	1511	1495	1113	9	594	510	3	91	83	0	89	62	0	39	57	الرصافة / 1
	Al- Ressafa / 2	4174	19	1926	2229	1398	8	728	662	0	115	113	0	47	72	2	111	71	الرصافة / 2
	Al- Ressafa / 3	2047	0	944	1103	624	0	315	309	0	43	52	0	18	31	0	53	37	الرصافة / 3
	AL-Karkh / 1	2426	108	1106	1212	964	34	473	457	5	57	68	2	35	52	3	80	61	الكرخ / 1
	AL-Karkh / 2	3951	156	1857	1938	1411	34	722	655	5	108	125	2	52	89	4	104	68	الكرخ / 2
	AL-Karkh / 3	2476	53	1163	1260	853	23	430	400	6	59	64	0	27	45	1	69	51	الكرخ / 3
AL-Anbar	3838	237	1560	2041	1548	84	735	729	13	99	126	5	28	58	11	117	110	الانبار	
Babylon	4723	842	1761	2120	1851	309	740	802	39	80	105	35	67	99	49	137	140	بابل	
Kerbala	2984	31	1383	1570	1125	9	554	562	1	50	56	1	61	93	0	98	88	كربلاء	
Al-Najaf	3586	83	1616	1887	1219	32	586	601	6	56	65	2	39	76	2	73	89	النجف	
Al-Qadisiya	3098	193	1303	1602	1087	70	489	528	11	42	61	6	41	73	6	104	93	القادسية	
AL-Muthanna	1584	118	641	825	563	35	243	285	7	34	51	4	26	46	3	36	34	المثنى	
Wasit	3059	298	1176	1585	1124	85	480	559	14	64	83	2	26	63	9	86	92	واسط	
Thi-Qar	5485	845	2236	2404	1875	259	735	881	26	66	92	24	66	140	33	118	125	ذي قار	
Maysan	1978	141	753	1084	687	39	279	369	5	32	42	4	30	42	3	37	46	ميسان	
Al-Basrah	6268	153	2977	3138	2087	44	1125	918	9	172	93	6	116	218	4	133	54	البصرة	
Total	70922	5512	30271	35139	25867	1997	11848	12022	310	1498	1701	158	975	1596	243	1924	1725	المجموع	

عدد الابنية المدرسية حسب المحافظة في مدارس التعليم الثانوي (الحكومية) (الصباحي والمسائي) للعام الدراسي 2017/2018

Number of school buildings at secondary schools(govermental)(morning and evening) for the academic year 2017/2018

Table (81)

جدول (81)

Governorate	عدد الابنية حسب نوع البناء			حسب الحالة العمرانية				عدد الابنية التي تشغلها			عدد الابنية حسب العائدية				المحافظة		
	Number of buildings by building type			Nom. Of school buildings by the condition of the building construction				Number of buildings occupied by			Nom. Of school buildings by the ownership						
	مجموع	غير مدرسي	مدرسي	مجموع	غير صالحة	بحاجة الى ترميم	صالحة	مجموع	ثلاثة مدارس	مدرستان	مدرسة واحدة	مجموع	مستأجرة	حكومية		المحافظة	
	Total	Non-school	School buildings	Total	invalid	need to renovation	valid	Total	Three schools	2 schools	1 school	Total	Rented	اخرى		التربية	
Nineveh	293	11	282	293	25	111	157	293	8	89	196	293	0	7	286	نينوى	
Salah AL-Deen	261	12	249	261	32	121	108	261	14	101	146	261	2	10	249	صلاح الدين	
Kirkuk	198	4	194	198	1	105	92	198	19	103	76	198	0	1	197	كركوك	
Diala	215	12	203	215	31	102	82	215	12	140	63	215	4	14	197	ديالى	
Baghdad	Al- Ressafa / 1	122	0	122	122	2	51	69	122	4	50	68	122	2	3	117 1	الرصافة / 1
	Al- Ressafa / 2	154	3	151	154	4	82	68	154	12	76	66	154	2	13	139 2	الرصافة / 2
	Al- Ressafa / 3	100	0	100	100	9	54	37	100	0	57	43	100	0	0	100 3	الرصافة / 3
	AL-Karkh / 1	140	8	132	140	8	86	46	140	3	35	102	140	0	5	135 1	الكرخ / 1
	AL-Karkh / 2	174	17	157	174	15	99	60	174	6	85	83	174	1	1	172 2	الكرخ / 2
	AL-Karkh / 3	113	1	112	113	9	67	37	113	3	50	60	113	0	2	111 3	الكرخ / 3
AL-Anbar	221	2	219	221	17	76	128	221	27	129	65	221	0	0	221	الانبار	
Babylon	172	1	171	172	11	72	89	172	9	114	49	172	0	1	171	بابل	
Kerbala	129	5	124	129	6	23	100	129	7	99	23	129	0	0	129	كربلاء	
Al-Najaf	185	1	184	185	2	90	93	185	5	97	83	185	0	183	2	النجف	
Al-Qadisiya	142	3	139	142	8	69	65	142	4	95	43	142	0	0	142	القادسية	
AL-Muthanna	108	0	108	108	5	37	66	108	0	31	77	108	0	4	104	المثنى	
Wasit	189	0	189	189	14	77	98	189	1	87	101	189	0	0	189	واسط	
Thi-Qar	176	3	173	176	29	63	84	176	34	99	43	176	0	0	176	ذي قار	
Maysan	103	2	101	103	16	39	48	103	0	57	46	103	0	0	103	ميسان	
Al-Basrah	274	3	271	274	39	94	141	274	27	160	87	274	0	0	274	البيصرة	
Total	3469	88	3381	3469	283	1518	1668	3469	195	1754	1520	3469	11	244	3214	المجموع	

Table (81) Con.

Governorate	عدد الابنية حسب نوع الخدمات					حجم المدرسة						عدد طوابق الابنية			عدد الابنية حسب مادة البناء							المحافظة		
	Number of buildings by type of service					size of school						No.of floors			Number of buildings by construction material									
	مجموع	عدد الابنية التي تحتوي على سياج	عدد الابنية المزودة بخدمة المجاري	عدد الابنية التي يصلها ماء صالح للشرب	عدد الابنية التي تتوفر فيها مرافق	مجموع	23 صف	18 صف	12 صف	9 صف	6 صف	مجموع	ثلاث طوابق	طابقين	طابق واحد	مجموع	اخرى	بناء جاهز	كرافان	طين او صري فة خيمة	هياكل حديدية		طابوق او حجر	
total	of buildings that contain a scholastic fence	No. of buildings supplied with sewer service	No. of buildings supplied with drinkable water	builds have hmpouved tollet fachihty	total	24 class	18 class	12 class	9 class	6 class	total	three floor	two floor	one floor	total	other	Ready building	Caravans	Sreefa or tent	Structural steel component	Bricks or stone			
Nineveh	1145	291	277	284	293	293	10	56	122	24	81	293	1	238	54	293	0	0	3	0	0	290	نينوى	
Salah AL-Deen	913	252	177	232	252	261	18	37	72	26	108	261	3	110	148	261	0	4	0	1	13	243	صلاح الدين	
Kirkuk	716	192	146	185	193	198	15	51	77	14	41	198	8	134	56	198	5	4	0	0	0	189	كركوك	
Diala	793	200	195	190	208	215	7	33	104	38	33	215	1	68	146	215	0	1	10	0	0	204	ديالى	
Baghdad	Al- Ressafa / 1	488	122	122	122	122	57	30	21	4	10	122	4	101	17	122	0	8	1	0	1	112	الرصافة / 1	
	Al- Ressafa / 2	572	151	127	141	153	35	38	39	3	39	154	9	129	16	154	0	13	3	0	2	136	الرصافة / 2	
	Al- Ressafa / 3	400	100	100	100	100	57	32	11	0	0	100	4	92	4	100	0	16	1	0	3	80	الرصافة / 3	
	AL-Karkh / 1	547	138	135	134	140	140	28	49	33	18	12	140	5	98	37	140	0	14	6	0	4	116	الكرخ / 1
	AL-Karkh / 2	615	160	134	150	171	174	34	54	53	16	17	174	7	117	50	174	0	25	11	0	3	135	الكرخ / 2
	AL-Karkh / 3	452	113	113	113	113	113	16	30	34	8	25	113	1	87	25	113	0	1	1	0	0	111	الكرخ / 3
AL-Anbar	785	212	182	178	213	221	22	48	74	21	56	221	7	151	63	221	3	4	8	0	1	205	الانبار	
Babylon	654	168	147	167	172	172	21	80	49	14	8	172	3	128	41	172	0	0	2	0	1	169	بابل	
Kerbala	516	129	129	129	129	129	14	65	40	6	4	129	3	110	16	129	0	0	4	0	0	125	كربلاء	
Al-Najaf	740	185	185	185	185	185	20	89	69	5	2	185	15	150	20	185	0	1	4	0	0	180	النجف	
Al-Qadisiya	505	133	96	136	140	142	25	31	49	16	21	142	4	111	27	142	0	2	2	0	2	136	القادسية	
AL-Muthanna	431	107	108	108	108	108	6	33	40	16	13	108	2	76	30	108	0	3	1	0	0	104	المثنى	
Wasit	742	186	182	185	189	189	22	59	81	10	17	189	4	142	43	189	0	0	1	0	0	188	واسط	
Thi-Qar	631	166	143	146	176	176	10	31	57	16	62	176	6	117	53	176	0	0	5	0	0	171	ذي قار	
Maysan	384	103	87	91	103	103	1	55	34	13	0	103	0	74	29	103	0	0	1	0	0	102	ميسان	
Al-Basrah	938	274	217	178	269	274	29	125	96	14	10	274	101	112	61	274	0	2	3	0	5	264	البيصرة	
Total	12967	3382	3002	3154	3429	3469	447	1026	1155	282	559	3469	188	2345	936	3469	8	98	67	1	35	3260	المجموع	

عدد المكتبات والمختبرات المدرسية حسب المحافظة في مدارس التعليم الثانوي (الحكومية) (الصباحي والمسائي) للعام الدراسي 2018/2017

The number of libraries and labs by governorate at secondary schools (morning and evening) for the academic year 2017/2018

Table (82)

جدول (82)

Governorate	المجموع total	مختبر حاسوب Computer Lab	مختبر لغة language Lab	مجمع مختبرات Labs compound	مختبر احياء Biology Lab	مختبر الكيمياء Chemistry Lab	مختبر الفيزياء Physics Lab	مختبر العلوم Science Lab	هل توجد مختبرات Are there Labs		عدد الكتب NO.of books	عدد المكتبات NO.of libraries	المحافظة	
									كلا no	نعم yes				
Nineveh	587	143	5	1	140	146	142	10	286	146	118397	165	نينوى	
Salah AL-Deen	173	42	5	19	34	32	31	10	461	70	21111	72	صلاح الدين	
Kirkuk	345	102	0	7	75	79	70	12	241	102	48134	105	كركوك	
Diala	422	94	4	12	101	103	98	10	364	147	69914	343	ديالى	
Baghdad	Al- Ressafa / 1	396	107	10	15	86	80	86	12	89	117	113920	155	الرصافة / 1
	Al- Ressafa / 2	205	67	4	6	43	40	40	5	134	142	111435	143	الرصافة / 2
	Al- Ressafa / 3	337	79	3	4	83	83	83	2	43	83	37984	100	الرصافة / 3
	AL-Karkh / 1	345	101	7	4	78	75	74	6	99	107	107130	121	الكرخ / 1
	AL-Karkh / 2	460	134	2	16	93	105	105	5	185	134	108665	148	الكرخ / 2
	AL-Karkh / 3	326	112	1	7	71	65	67	3	70	112	58426	106	الكرخ / 3
AL-Anbar	282	41	4	119	37	36	37	8	330	164	451	43	الانبار	
Babylon	405	118	3	13	87	90	94	0	268	126	131645	295	بابل	
Kerbala	436	108	5	4	103	104	100	12	133	108	69587	182	كربلاء	
Al-Najaf	529	132	12	18	122	123	122	0	136	173	93571	212	النجف	
Al-Qadisiya	286	81	10	8	58	61	55	13	189	105	61189	148	القادسية	
AL-Muthanna	213	61	4	12	43	45	41	7	80	71	49450	119	المتشي	
Wasit	457	106	3	17	108	109	107	7	174	139	62340	204	واسط	
Thi-Qar	217	95	3	10	37	34	34	4	429	144	40060	222	ذي قار	
Maysan	165	57	1	0	30	34	35	8	105	62	27872	84	ميسان	
Al-Basrah	424	203	2	10	64	68	67	10	350	212	65418	202	البصرة	
Total	7010	1983	88	302	1493	1512	1488	144	4166	2464	1396699	3169	المجموع	

القسم الرابع - التعليم الثانوي (الأهلي)

Forth Part - Secondary Education (Private)

عدد المدارس والطلبة المقبولين الجدد والطلبة الموجودين وأعضاء الهيئة التدريسية حسب الجنس والمحافظة في مدارس التعليم الثانوي (الاهلي) (الصباحي والمسائي) للعام الدراسي 2018/2017 (المجموع)

No. of schools,new admitted and enrolled students,& teaching staff by sex and governorate at secondary schools(private)(morning and evening)for the academic year (2017/2018) (Total)

جدول (83) Table (83)

Governorate	عدد اعضاء الهيئة التدريسية			عدد الطلبة الموجودين			عدد الطلبة المقبولين الجدد										عدد المدارس			المحافظة		
	NO.of teaching staff			NO.of enrolled students			NO.of newly admitted students										no.of schools					
	مجموع	إناث	ذكور	مجموع	إناث	ذكور	مجموع الرابع الاعدادي			الرابع الادبي		الرابع العلمي		الاول المتوسط			مجموع	مختلط	إناث		ذكور	
							total	female	male	total of preparatory/fourth	literary / fourth	scientific / fourth	total	female	male	total						female
total	female	male	total	female	male	total	female	male	female	male	female	male	total	female	male	total	mixed	female	male			
Nineveh	226	96	130	2254	709	1545	295	83	212	1	0	82	212	757	160	597	13	0	6	7	نينوى	
Salah AL-Deen	150	56	94	1740	494	1246	121	41	80	0	0	41	80	304	52	252	14	1	4	9	صلاح الدين	
Kirkuk	285	99	186	2016	703	1313	179	74	105	4	0	70	105	419	146	273	18	0	8	10	كركوك	
Diala	199	76	123	1041	380	661	66	33	33	3	1	30	32	193	36	157	15	0	5	10	ديالى	
Baghdad	Al- Ressafa / 1	611	383	228	5129	1440	3689	344	123	221	30	18	93	203	1446	298	1148	32	0	12	20	الرصافة / 1
	Al- Ressafa / 2	1188	700	488	11093	3829	7264	983	466	517	40	45	426	472	3016	806	2210	67	0	26	41	الرصافة / 2
	Al- Ressafa / 3	99	64	35	590	162	428	35	9	26	3	0	6	26	188	35	153	5	0	2	3	الرصافة / 3
	AL-Karkh / 1	694	344	350	3702	1279	2423	334	117	217	15	27	102	190	717	181	536	49	0	21	28	الكرخ / 1
	AL-Karkh / 2	663	403	260	4112	1623	2489	273	136	137	30	8	106	129	1171	302	869	37	1	18	18	الكرخ / 2
	AL-Karkh / 3	307	166	141	2288	748	1540	191	68	123	2	9	66	114	889	252	637	23	1	9	13	الكرخ / 3
AL-Anbar	117	60	57	1191	504	687	40	10	30	0	0	10	30	196	54	142	12	0	5	7	الانبار	
Babylon	562	248	314	3535	1104	2431	223	83	140	8	17	75	123	783	165	618	22	0	7	15	بابل	
Kerbala	449	229	220	3875	1389	2486	285	136	149	0	14	136	135	1249	438	811	24	0	10	14	كربلاء	
Al-Najaf	1115	268	847	15613	6096	9517	1191	457	734	0	34	457	700	2369	635	1734	55	0	21	34	النجف	
Al-Qadisiya	851	226	625	4254	1393	2861	221	89	132	5	6	84	126	703	99	604	47	3	19	25	القادسية	
AL-Muthanna	174	45	129	2225	747	1478	131	51	80	3	0	48	80	630	154	476	12	0	5	7	المتن	
Wasit	338	139	199	1898	1048	850	113	55	58	0	0	55	58	270	126	144	20	0	10	10	واسط	
Thi-Qar	1492	287	1205	12356	5584	6772	785	399	386	14	10	385	376	1932	607	1325	117	0	50	67	ذي قار	
Maysan	213	66	147	1828	612	1216	221	89	132	8	22	81	110	363	96	267	16	0	6	10	ميسان	
Al-Basrah	244	78	166	31943	9578	22365	2240	814	1426	111	113	703	1313	5566	1229	4337	215	0	67	148	البصرة	
Total	9977	4033	5944	112683	39422	73261	8271	3333	4938	277	324	3056	4614	23161	5871	17290	813	6	311	496	المجموع	

عدد المدارس والطلبة المقبولين الجدد والطلبة الموجودين وأعضاء الهيئة التدريسية حسب الجنس والمحافظه في مدارس التعليم الثانوي (الاهلي) (الصباحي والمسائي) للعام الدراسي 2018/2017 (حضر)

No. of schools,new admitted and enrolled students, & teaching staff by sex and governorate at secondary schools(private)(morning and evening)for the academic year 2017/2018 (urban)

جدول (84)

Governorate	عدد اعضاء الهيئة التدريسية			عدد الطلبة الموجودين			عدد الطلبة المقبولين الجدد									عدد المدارس						المحافظة
	NO.of teaching staff			NO.of enrolled students			NO.of newly admitted students									no.of schools						
	مجموع			مجموع			مجموع الرابع الاعدادي			الرابع الادبي			الرابع العلمي			الاول المتوسط			مختلط			
	total	female	male	total	female	male	total	female	male	total	female	male	total	female	male	total	female	male	total	mixed	female	
Nineveh	226	96	130	2254	709	1545	295	83	212	1	0	82	212	757	160	597	13	0	6	7	نينوى	
Salah AL-Deen	148	56	92	1607	483	1124	121	41	80	0	0	41	80	286	52	234	13	1	4	8	صلاح الدين	
Kirkuk	285	99	186	2016	703	1313	179	74	105	4	0	70	105	419	146	273	18	0	8	10	كركوك	
Diala	199	76	123	1041	380	661	66	33	33	3	1	30	32	193	36	157	15	0	5	10	ديالى	
baghdad	Al- Ressafa / 1	611	383	228	5129	1440	3689	344	123	221	30	18	93	203	1446	298	1148	32	0	12	20	الرصافة / 1
	Al- Ressafa / 2	1188	700	488	11093	3829	7264	983	466	517	40	45	426	472	3016	806	2210	67	0	26	41	الرصافة / 2
	Al- Ressafa / 3	99	64	35	590	162	428	35	9	26	3	0	6	26	188	35	153	5	0	2	3	الرصافة / 3
	AL-Karkh / 1	694	344	350	3702	1279	2423	334	117	217	15	27	102	190	717	181	536	49	0	21	28	الكرخ / 1
	AL-Karkh / 2	663	403	260	4112	1623	2489	273	136	137	30	8	106	129	1171	302	869	37	1	18	18	الكرخ / 2
	AL-Karkh / 3	307	166	141	2288	748	1540	191	68	123	2	9	66	114	889	252	637	23	1	9	13	الكرخ / 3
AL-Anbar	117	60	57	1191	504	687	40	10	30	0	0	10	30	196	54	142	12	0	5	7	الانبار	
Babylon	537	238	299	3309	1104	2205	213	83	130	8	17	75	113	756	165	591	21	0	7	14	بابل	
Kerbala	408	209	199	3407	1175	2232	247	114	133	0	14	114	119	1093	370	723	22	0	9	13	كربلاء	
Al-Najaf	1115	268	847	15613	6096	9517	1191	457	734	0	34	457	700	2369	635	1734	55	0	21	34	النجف	
Al-Qadisiya	851	226	625	4254	1393	2861	221	89	132	5	6	84	126	703	99	604	47	3	19	25	القادسية	
AL-Muthanna	174	45	129	2225	747	1478	131	51	80	3	0	48	80	630	154	476	12	0	5	7	المثنى	
Wasit	338	139	199	1898	1048	850	113	55	58	0	0	55	58	270	126	144	20	0	10	10	واسط	
Thi-Qar	1492	287	1205	12356	5584	6772	785	399	386	14	10	385	376	1932	607	1325	117	0	50	67	ذي قار	
Maysan	213	66	147	1828	612	1216	221	89	132	8	22	81	110	363	96	267	16	0	6	10	ميسان	
Al-Basrah	244	78	166	31943	9578	22365	2240	814	1426	111	113	703	1313	5566	1229	4337	215	0	67	148	البصرة	
Total	9909	4003	5906	111856	39197	72659	8223	3311	4912	277	324	3034	4588	22960	5803	17157	809	6	310	493	المجموع	

عدد المدارس والطلبة المقبولين الجدد والطلبة الموجودين وأعضاء الهيئة التدريسية حسب الجنس والمحافظة في مدارس التعليم الثانوي (الاهلي) (الصباحي والمسائي) للعام الدراسي 2018/2017 (ريف)

No. of schools,new admitted and enrolled students,& teaching staff by sex and governorate at secondary schools(private)(morning and evening)for the academic year 2017/2018 (rural)

Table (85)

جدول (85)

Governorate	عدد اعضاء الهيئة التدريسية			عدد الطلبة الموجودين			عدد الطلبة المقبولين الجدد										عدد المدارس			المحافظة		
	NO.of teaching staff			NO.of enrolled students			NO.of newly admitted students										no.of schools					
	مجموع			مجموع			مجموع الرابع الاعدادي			الرابع الادبي		الرابع العلمي		الاول المتوسط			مختلط					
	total	female	male	total	female	male	total	female	male	female	male	female	male	total	female	male	total	mixed	female		male	
Nineveh	0	0	0	0	0	0	0	0	0	0	0	0	0	0	0	0	0	0	0	0	0	نينوى
Salah AL-Deen	2	0	2	133	11	122	0	0	0	0	0	0	0	18	0	18	1	0	0	0	1	صلاح الدين
Kirkuk	0	0	0	0	0	0	0	0	0	0	0	0	0	0	0	0	0	0	0	0	0	كركوك
Diala	0	0	0	0	0	0	0	0	0	0	0	0	0	0	0	0	0	0	0	0	0	ديالى
Baghdad	Al- Ressafa / 1	0	0	0	0	0	0	0	0	0	0	0	0	0	0	0	0	0	0	0	0	الرصافة / 1
	Al- Ressafa / 2	0	0	0	0	0	0	0	0	0	0	0	0	0	0	0	0	0	0	0	0	الرصافة / 2
	Al- Ressafa / 3	0	0	0	0	0	0	0	0	0	0	0	0	0	0	0	0	0	0	0	0	الرصافة / 3
	AL-Karkh / 1	0	0	0	0	0	0	0	0	0	0	0	0	0	0	0	0	0	0	0	0	الكرخ / 1
	AL-Karkh / 2	0	0	0	0	0	0	0	0	0	0	0	0	0	0	0	0	0	0	0	0	الكرخ / 2
	AL-Karkh / 3	0	0	0	0	0	0	0	0	0	0	0	0	0	0	0	0	0	0	0	0	الكرخ / 3
AL-Anbar	0	0	0	0	0	0	0	0	0	0	0	0	0	0	0	0	0	0	0	0	0	الانبار
Babylon	25	10	15	226	0	226	10	0	10	0	0	0	10	27	0	27	1	0	0	1	1	بابل
Kerbala	41	20	21	468	214	254	38	22	16	0	0	22	16	156	68	88	2	0	1	1	كربلاء	
Al-Najaf	0	0	0	0	0	0	0	0	0	0	0	0	0	0	0	0	0	0	0	0	0	النجف
Al-Qadisiya	0	0	0	0	0	0	0	0	0	0	0	0	0	0	0	0	0	0	0	0	0	القادسية
AL-Muthanna	0	0	0	0	0	0	0	0	0	0	0	0	0	0	0	0	0	0	0	0	0	المتن
Wasit	0	0	0	0	0	0	0	0	0	0	0	0	0	0	0	0	0	0	0	0	0	واسط
Thi-Qar	0	0	0	0	0	0	0	0	0	0	0	0	0	0	0	0	0	0	0	0	0	ذي قار
Maysan	0	0	0	0	0	0	0	0	0	0	0	0	0	0	0	0	0	0	0	0	0	ميسان
Al-Basrah	0	0	0	0	0	0	0	0	0	0	0	0	0	0	0	0	0	0	0	0	0	البصرة
Total	68	30	38	827	225	602	48	22	26	0	0	22	26	201	68	133	4	0	1	3	المجموع	

عدد المدارس حسب الجنس والدرجة وعدد الطلبة الموجودين واعضاء الهيئة التدريسية و التسعب حسب الجنس والمحافظه في مدارس التعليم الثانوي (الاهلي) (الصباحي والمسائي) للعام الدراسي

2018/2017

No. of schools by sex , grade and no.of enrolled students , no. of teaching staff and division by sex and governorate at secondary schools ((private) (morning and evening) for the academic year 2017/2018

Table (86)

جدول (86)

Governorate	عدد الشعب			عدد اعضاء الهيئة التدريسية			عدد الطلبة الموجودين			عدد المدارس حسب الدرجة			عدد المدارس حسب الجنس				المحافظة			
	NO. of divisions			NO. of teaching staff			NO.of enrolled students			NO. of schools by grade			NO. of schools by sex							
	مختلط	إناث	ذكور	المجموع	اناث	ذكور	مجموع	إناث	ذكور	المجموع	ثانوي	متوسط اعدادي	intermediate	مختلط	اناث	ذكور				
	total	mixed	female	total	female	male	total	female	male	total	secondary	preliminary	total	total	mixed	female		male		
Nineveh	111	0	47	64	226	96	130	2254	709	1545	13	11	0	2	13	0	6	7	نينوى	
Salah AL-Deen	101	0	25	76	150	56	94	1740	494	1246	14	13	1	0	14	1	4	9	صلاح الدين	
Kirkuk	140	0	59	81	285	99	186	2016	703	1313	18	16	0	2	18	0	8	10	كركوك	
Diala	92	0	37	55	199	76	123	1041	380	661	15	8	0	7	15	0	5	10	ديالى	
Baghdad	AL- Ressafa / 1	317	0	121	196	611	383	228	5129	1440	3689	32	22	0	10	32	0	12	20	الرصافة / 1
	AL- Ressafa / 2	622	6	237	379	1188	700	488	11093	3829	7264	67	46	3	18	67	0	26	41	الرصافة / 2
	AL- Ressafa / 3	41	0	17	24	99	64	35	590	162	428	5	3	0	2	5	0	2	3	الرصافة / 3
	AL-Karkh / 1	384	0	133	251	694	344	350	3702	1279	2423	49	38	4	7	49	0	21	28	الكرخ / 1
	AL-Karkh / 2	283	8	132	143	663	403	260	4112	1623	2489	37	31	0	6	37	1	18	18	الكرخ / 2
	AL-Karkh / 3	144	6	58	80	307	166	141	2288	748	1540	23	16	1	6	23	1	9	13	الكرخ / 3
AL-Anbar	65	0	26	39	117	60	57	1191	504	687	12	7	0	5	12	0	5	7	الانبار	
Babylon	214	0	69	145	562	248	314	3535	1104	2431	22	18	1	3	22	0	7	15	بابل	
Kerbala	194	0	76	118	449	229	220	3875	1389	2486	24	18	0	6	24	0	10	14	كربلاء	
Al-Najaf	664	0	265	399	1115	268	847	15613	6096	9517	55	47	6	2	55	0	21	34	النجف	
Al-Qadisiya	303	6	113	184	851	226	625	4254	1393	2861	47	36	4	7	47	3	19	25	القادسية	
AL-Muthanna	107	0	41	66	174	45	129	2225	747	1478	12	10	0	2	12	0	5	7	المثنى	
Wasit	113	0	59	54	338	139	199	1898	1048	850	20	16	4	0	20	0	10	10	واسط	
Thi-Qar	1104	4	551	549	1492	287	1205	12356	5584	6772	117	110	1	6	117	0	50	67	ذي قار	
Maysan	114	1	44	69	213	66	147	1828	612	1216	16	15	0	1	16	0	6	10	ميسان	
Al-Basrah	1675	1	567	1107	244	78	166	31943	9578	22365	215	187	2	26	215	0	67	148	البصرة	
Total	6788	32	2677	4079	9977	4033	5944	112683	39422	73261	813	668	27	118	813	6	311	496	المجموع	

عدد المدارس حسب الجنس والدرجة وعدد الطلبة الموجودين واعداء الهيئة التدريسية و الشعب حسب الجنس والمحافظة في مدارس التعليم الثانوي (الاهلي) (الصباحي فقط) للعام الدراسي 2017/2018

No. of schools by sex , grade and no.of enrolled students ,no. of teaching staff and division by sex and governorate at secondary schools (private) (morning) for the academic year 2017/2018

Table (87)

جدول (87)

Governorate	عدد الشعب	عدد اعضاء الهيئة التدريسية			عدد الطلبة الموجودين			عدد المدارس حسب الدرجة			عدد المدارس حسب الجنس				المحافظة		
		NO. of teaching staff			NO.of enrolled students			NO. of schools by grade			NO. of schools by sex						
		المجموع	اناث	ذكور	المجموع	إناث	ذكور	المجموع	ثانوي	اعدادي	متوسط	المجموع	مختلط	إناث		ذكور	
		total	female	male	total	female	male	total	secondary	preliminary	intermediate	total	mixed	female		male	
Nineveh	111	226	96	130	2254	709	1545	13	11	0	2	13	0	6	7	نينوى	
Salah AL-Deen	101	150	56	94	1740	494	1246	14	13	1	0	14	1	4	9	صلاح الدين	
Kirkuk	140	285	99	186	2016	703	1313	18	16	0	2	18	0	8	10	كركوك	
Diala	92	199	76	123	1041	380	661	15	8	0	7	15	0	5	10	ديالى	
Baghdad	Al- Ressafa / 1	317	611	383	228	5129	1440	3689	32	22	0	10	32	0	12	20	الرصافة / 1
	Al- Ressafa / 2	622	1188	700	488	11093	3829	7264	67	46	3	18	67	0	26	41	الرصافة / 2
	Al- Ressafa / 3	41	99	64	35	590	162	428	5	3	0	2	5	0	2	3	الرصافة / 3
	AL-Karkh / 1	384	694	344	350	3702	1279	2423	49	38	4	7	49	0	21	28	الكرخ / 1
	AL-Karkh / 2	280	653	401	252	4088	1623	2465	36	30	0	6	36	1	18	17	الكرخ / 2
	AL-Karkh / 3	144	307	166	141	2288	748	1540	23	16	1	6	23	1	9	13	الكرخ / 3
AL-Anbar	65	117	60	57	1191	504	687	12	7	0	5	12	0	5	7	الانبار	
Babylon	197	532	243	289	3338	1104	2234	20	16	1	3	20	0	7	13	بابل	
Kerbala	194	449	229	220	3875	1389	2486	24	18	0	6	24	0	10	14	كربلاء	
Al-Najaf	651	1115	268	847	15466	6096	9370	52	44	6	2	52	0	21	31	النجف	
Al-Qadisiya	296	831	217	614	4164	1393	2771	46	35	4	7	46	3	19	24	القادسية	
AL-Muthanna	101	173	45	128	2133	747	1386	11	9	0	2	11	0	5	6	المتن	
Wasit	110	329	139	190	1862	1048	814	19	15	4	0	19	0	10	9	واسط	
Thi-Qar	980	1406	287	1119	11914	5584	6330	108	102	1	5	108	0	50	58	ذي قار	
Maysan	108	212	66	146	1732	612	1120	15	14	0	1	15	0	6	9	ميسان	
Al-Basrah	1651	239	78	161	31570	9578	21992	210	183	2	25	210	0	67	143	البصرة	
Total	6585	9815	4017	5798	111186	39422	71764	789	646	27	116	789	6	311	472	المجموع	

عدد المدارس حسب الجنس والدرجة وعدد الطلبة الموجودين واعضاء الهيئة التدريسية والشعب حسب الجنس والمحافظة في مدارس التعليم الثانوي (الاهلي) (المساتي فقط) للعام الدراسي 2018/2017

No. of schools by sex , grade and no.of enrolled students , no. of teaching staff and division by sex and governorate at secondary schools (private) (evening) for the academic year 2017/2018

Table (88)

جدول (88)

Governorate	عدد الشعب	عدد اعضاء الهيئة التدريسية			عدد الطلبة الموجودين			عدد المدارس حسب الدرجة			عدد المدارس حسب الجنس				المحافظة		
		NO. of teaching staff			NO.of enrolled students			NO. of schools by grade			NO. of schools by sex						
		المجموع	اناث	ذكور	المجموع	اناث	ذكور	المجموع	ثانوي	اعدادي	متوسط	المجموع	مختلط	اناث		ذكور	
		total	female	male	total	female	male	total	secondary	preliminary	intermediate	total	mixed	female		male	
Nineveh	0	0	0	0	0	0	0	0	0	0	0	0	0	0	0	0	نينوى
Salah AL-Deen	0	0	0	0	0	0	0	0	0	0	0	0	0	0	0	0	صلاح الدين
Kirkuk	0	0	0	0	0	0	0	0	0	0	0	0	0	0	0	0	كركوك
Diala	0	0	0	0	0	0	0	0	0	0	0	0	0	0	0	0	ديالى
Baghdad	AL- Ressafa / 1	0	0	0	0	0	0	0	0	0	0	0	0	0	0	0	الرصافة / 1
	AL- Ressafa / 2	0	0	0	0	0	0	0	0	0	0	0	0	0	0	0	الرصافة / 2
	AL- Ressafa / 3	0	0	0	0	0	0	0	0	0	0	0	0	0	0	0	الرصافة / 3
	AL-Karkh / 1	0	0	0	0	0	0	0	0	0	0	0	0	0	0	0	الكرخ / 1
	AL-Karkh / 2	3	10	2	8	24	0	24	1	1	0	0	1	0	0	1	الكرخ / 2
	AL-Karkh / 3	0	0	0	0	0	0	0	0	0	0	0	0	0	0	0	الكرخ / 3
AL-Anbar	0	0	0	0	0	0	0	0	0	0	0	0	0	0	0	0	الانبار
Babylon	17	30	5	25	197	0	197	2	2	0	0	2	0	0	2	0	بابل
Kerbala	0	0	0	0	0	0	0	0	0	0	0	0	0	0	0	0	كربلاء
Al-Najaf	13	0	0	0	147	0	147	3	3	0	0	3	0	0	3	0	النجف
Al-Qadisiya	7	20	9	11	90	0	90	1	1	0	0	1	0	0	1	0	القادسية
AL-Muthanna	6	1	0	1	92	0	92	1	1	0	0	1	0	0	1	0	المثنى
Wasit	3	9	0	9	36	0	36	1	1	0	0	1	0	0	1	0	واسط
Thi-Qar	124	86	0	86	442	0	442	9	8	0	1	9	0	0	9	0	ذي قار
Maysan	6	1	0	1	96	0	96	1	1	0	0	1	0	0	1	0	ميسان
Al-Basrah	24	5	0	5	373	0	373	5	4	0	1	5	0	0	5	0	البصرة
Total	203	162	16	146	1497	0	1497	24	22	0	2	24	0	0	24	0	المجموع

عدد المدارس والطلبة الموجودين وأعضاء الهيئة التدريسية واستقلالية المدرسة والشعب حسب الجنس والمحافظة "للمدارس الثانوية الاهلية كافة" (الصباحي والمسائي) للعام الدراسي 2018/2017

No. of schools , enrolled students ,no.of teaching staff , independence of the school ,no.of schooles by worfing hours and divisions by sex and governorate (the private secondary schools) (morning and evening) for the academic year 2017/2018

Table (89)

جدول (89)

Governorate	المجموع - Total																								المحافظة
	عدد الشعب				عدد المدارس حسب الدوام				استقلالية المدرسة				عدد أعضاء الهيئة التدريسية			عدد الطلبة الموجودين			عدد المدارس						
	no.of divisions		no.of schools		independence of the school				no.of the teaching staff			no. of enrolled students			NO. of schools										
	مجموع	مختلط	إناث	ذكور	المجموع	مساء	صباحا	ظهرا	صباحا	مجموع	ضيف	اصلية	مجموع	إناث	ذكور	مجموع	إناث	ذكور	مجموع	مختلط	إناث	ذكور			
total	mixed	female	male	total	evening	morning&noon-time	noon-time	morning	total	host	origina	total	female	male	total	female	male	total	mixed	female	male				
Nineveh	111	0	47	64	13	0	1	0	12	13	0	13	226	96	130	2254	709	1545	13	0	6	7	نينوى		
Salah AL-Deen	101	0	25	76	14	0	1	5	8	14	1	13	150	56	94	1740	494	1246	14	1	4	9	صلاح الدين		
Kirkuk	140	0	59	81	18	0	0	0	18	18	0	18	285	99	186	2016	703	1313	18	0	8	10	كركوك		
Diala	92	0	37	55	15	0	0	3	12	15	0	15	199	76	123	1041	380	661	15	0	5	10	ديالى		
Baghdad	AI- Ressafa / 1	317	0	121	196	32	0	0	32	32	0	32	611	383	228	5129	1440	3689	32	0	12	20	الرصافة / 1		
	AI- Ressafa / 2	622	6	237	379	67	0	0	66	67	1	66	1188	700	488	11093	3829	7264	67	0	26	41	الرصافة / 2		
	AI- Ressafa / 3	41	0	17	24	5	0	0	0	5	5	0	5	99	64	35	590	162	428	5	0	2	3	الرصافة / 3	
	AL-Karkh / 1	384	0	133	251	49	0	0	0	49	49	0	49	694	344	350	3702	1279	2423	49	0	21	28	الكرخ / 1	
	AL-Karkh / 2	283	8	132	143	37	1	0	0	36	37	0	37	663	403	260	4112	1623	2489	37	1	18	18	الكرخ / 2	
	AL-Karkh / 3	144	6	58	80	23	0	0	1	22	23	0	23	307	166	141	2288	748	1540	23	1	9	13	الكرخ / 3	
AL-Anbar	65	0	26	39	12	0	1	2	9	12	4	8	117	60	57	1191	504	687	12	0	5	7	الانبار		
Babylon	214	0	69	145	22	2	5	0	15	22	2	20	562	248	314	3535	1104	2431	22	0	7	15	بابل		
Kerbala	194	0	76	118	24	0	4	6	14	24	10	14	449	229	220	3875	1389	2486	24	0	10	14	كربلاء		
Al-Najaf	664	0	265	399	55	3	6	23	23	55	26	29	1115	268	847	15613	6096	9517	55	0	21	34	النجف		
Al-Qadisiya	303	6	113	184	47	1	21	1	24	47	13	34	851	226	625	4254	1393	2861	47	3	19	25	القادسية		
AL-Muthanna	107	0	41	66	12	1	2	2	7	12	2	10	174	45	129	2225	747	1478	12	0	5	7	المتنى		
Wasit	113	0	59	54	20	1	5	6	8	20	6	14	338	139	199	1898	1048	850	20	0	10	10	واسط		
Thi-Qar	1104	4	551	549	117	9	20	50	38	117	51	66	1492	287	1205	12356	5584	6772	117	0	50	67	ذي قار		
Maysan	114	1	44	69	16	1	9	3	3	16	7	9	213	66	147	1828	612	1216	16	0	6	10	ميسان		
Al-Basrah	1675	1	567	1107	215	5	36	103	71	215	123	92	244	78	166	31943	9578	22365	215	0	67	148	البصرة		
Total	6788	32	2677	4079	813	24	111	206	472	813	246	567	9977	4033	5944	112683	39422	73261	813	6	311	496	المجموع		

عدد المدارس والطلبة الموجودين وأعضاء الهيئة التدريسية واستقلالية المدرسة والشعب حسب الجنس والمحافظة "للمدارس المتوسطة الاهلية"(الصباحي والمسائي) للعام الدراسي 2017/2018

No.of schools , enrolled students , the teaching staff , independence of the school ,no.of schooles by worfing hours and divisions by sex and governorate (the private intermediate schools) (morning and evening) for the academic year 2017/2018

Table (90)

جدول(90)

Governorate	Intermediate schools- المدارس المتوسطة																							المحافظة
	عدد الشعب		عدد المدارس حسب الدوام							استقلالية المدرسة			عدد أعضاء الهيئة التدريسية			عدد الطلبة الموجودين			عدد المدارس					
	no.of schools		independence of the school							no.of the teaching staff			no. of enrolled students			NO. of schools								
	مجموع	مختلط	إناث	ذكور	مجموع	مساء	صباحا	ظهرا	صباحا	مجموع	ضيف	اصلية	مجموع	اثاث	ذكور	مجموع	إناث	مختلط	مجموع	ذكور	إناث	ذكور		
total	mixed	female	male	total	evening	morning& noon-time	noon-time	morning	total	host	origina	total	female	male	total	female	male	total	mixed	female	male			
Nineveh	8	0	0	8	2	0	0	0	2	2	0	2	19	11	8	130	0	130	2	0	0	2	نينوى	
Salah AL-Deen	0	0	0	0	0	0	0	0	0	0	0	0	0	0	0	0	0	0	0	0	0	0	صلاحي الدين	
Kirkuk	6	0	3	3	2	0	0	0	2	2	0	2	16	7	9	40	9	31	2	0	1	1	كركوك	
Diala	21	0	3	18	7	0	0	0	7	7	0	7	69	35	34	279	32	247	7	0	1	6	ديالى	
Baghdad	AL- Ressaifa / 1	89	0	18	71	10	0	0	10	10	0	10	186	140	46	2027	330	1697	10	0	2	8	الرصافة / 1	
	AL- Ressaifa / 2	148	6	29	113	18	0	0	18	18	0	18	309	226	83	2730	378	2352	18	0	5	13	الرصافة / 2	
	AL- Ressaifa / 3	28	0	9	19	2	0	0	2	2	0	2	31	24	7	178	53	125	2	0	0	2	الرصافة / 3	
	AL-Karkh / 1	24	0	3	21	7	0	0	7	7	0	7	73	40	33	352	39	313	7	0	1	6	الكرخ / 1	
	AL-Karkh / 2	50	3	6	41	6	0	0	6	6	0	6	128	87	41	1562	428	1134	6	0	1	5	الكرخ / 2	
	AL-Karkh / 3	27	0	6	21	6	0	1	5	6	0	6	64	39	25	522	83	439	6	0	2	4	الكرخ / 3	
AL-Anbar	15	0	6	9	5	0	0	1	4	5	3	2	55	31	24	271	88	183	5	0	2	3	الانبار	
Babylon	40	0	7	33	3	0	0	3	3	0	3	111	68	43	696	83	613	3	0	0	3	بابل		
Kerbala	21	0	6	15	6	0	0	2	4	6	4	2	70	34	36	442	103	339	6	0	2	4	كربلاء	
Al-Najaf	80	0	33	47	2	0	0	2	2	0	2	19	6	13	1475	527	948	2	0	1	1	النجف		
Al-Qadisiya	23	0	3	20	7	0	0	1	6	7	4	3	88	32	56	458	86	372	7	1	1	5	القادسية	
AL-Muthanna	10	0	5	5	2	0	0	2	2	0	2	26	9	17	181	77	104	2	0	1	1	المتن		
Wasit	0	0	0	0	0	0	0	0	0	0	0	0	0	0	0	0	0	0	0	0	0	0	واسط	
Thi-Qar	18	0	3	15	6	1	1	4	0	6	3	3	51	15	36	212	110	102	6	0	1	5	ذي قار	
Maysan	9	0	0	9	1	0	1	0	0	1	0	1	9	0	9	80	0	80	1	0	0	1	ميسان	
Al-Basrah	96	0	8	88	26	1	1	23	1	26	23	3	32	3	29	1792	92	1700	26	0	4	22	البصرة	
Total	713	9	148	556	118	2	3	32	81	118	37	81	1356	807	549	13427	2518	10909	118	1	25	92	المجموع	

عدد المدارس والطلبة الموجودين وأعضاء الهيئة التدريسية واستقلالية المدرسة والشعب حسب الجنس والمحافظة "للمدارس الاعدادية الاهلية" (الصباحي والمسائي) للعام الدراسي 2017/2018

No. of schools , enrolled students , the teaching staff , independence of the school ,no.of schooles by worfing hours and divisions by sex and governorate (theprivate secondary schools) (morning and evening) for the academic year 2017/2018

Table (91)

جدول(91)

Governorate	secondary schools- المدارس الاعدادية																						المحافظة	
	عدد الشعب			عدد المدارس حسب الدوام						استقلالية المدرسة			عدد أعضاء الهيئة التدريسية			عدد الطلبة الموجودين			عدد المدارس					
	مجموع	مختلط	إناث	مجموع	صباح	مساء	مجموع	صباحا	ظهرا	مجموع	ضيف	اصلية	مجموع	إناث	ذكور	مجموع	إناث	ذكور	مجموع	مختلط	إناث	ذكور		
total	mixed	female	male	total	evening	morning& noon-time	noon-time	morning	total	host	origina	total	female	male	total	female	male	total	mixed	female	male			
Nineveh	0	0	0	0	0	0	0	0	0	0	0	0	0	0	0	0	0	0	0	0	0	0	نينوى	
Salah AL-Deen	2	0	2	0	1	0	0	0	1	1	0	1	2	1	1	95	95	0	1	0	1	0	صلاح الدين	
Kirkuk	0	0	0	0	0	0	0	0	0	0	0	0	0	0	0	0	0	0	0	0	0	0	كركوك	
Diala	0	0	0	0	0	0	0	0	0	0	0	0	0	0	0	0	0	0	0	0	0	0	ديالى	
Baghdad	AI- Ressafa / 1	0	0	0	0	0	0	0	0	0	0	0	0	0	0	0	0	0	0	0	0	0	الرصافة / 1	
	AI- Ressafa / 2	18	0	12	6	3	0	0	0	3	3	0	3	37	15	22	344	305	39	3	0	2	1	الرصافة / 2
	AI- Ressafa / 3	0	0	0	0	0	0	0	0	0	0	0	0	0	0	0	0	0	0	0	0	0	0	الرصافة / 3
	AL-Karkh / 1	27	0	20	7	4	0	0	0	4	4	0	4	71	16	55	541	347	194	4	0	3	1	الكرخ / 1
	AL-Karkh / 2	0	0	0	0	0	0	0	0	0	0	0	0	0	0	0	0	0	0	0	0	0	0	الكرخ / 2
	AL-Karkh / 3	5	0	0	5	1	0	0	0	1	1	0	1	13	0	13	65	0	65	1	0	0	1	الكرخ / 3
AL-Anbar	0	0	0	0	0	0	0	0	0	0	0	0	0	0	0	0	0	0	0	0	0	0	الانبار	
Babylon	5	0	0	5	1	0	0	0	1	1	0	1	18	0	18	36	0	36	1	0	0	1	بابل	
Kerbala	0	0	0	0	0	0	0	0	0	0	0	0	0	0	0	0	0	0	0	0	0	0	كربلاء	
AI-Najaf	25	0	11	14	6	0	1	3	2	6	3	3	83	22	61	414	187	227	6	0	3	3	النجف	
AI-Qadisiya	16	0	10	6	4	0	1	0	3	4	1	3	37	14	23	226	158	68	4	0	3	1	القادسية	
AL-Muthanna	0	0	0	0	0	0	0	0	0	0	0	0	0	0	0	0	0	0	0	0	0	0	المتنى	
Wasit	12	0	3	9	4	0	0	1	3	4	1	3	55	14	41	273	142	131	4	0	1	3	واسط	
Thi-Qar	2	0	0	2	1	0	0	1	0	1	1	0	9	3	6	20	0	20	1	0	0	1	ذي قار	
Maysan	0	0	0	0	0	0	0	0	0	0	0	0	0	0	0	0	0	0	0	0	0	0	ميسان	
Al-Basrah	12	0	0	12	2	0	1	0	1	2	2	0	2	0	2	96	3	93	2	0	0	2	البصرة	
Total	124	0	58	66	27	0	3	5	19	27	8	19	327	85	242	2110	1237	873	27	0	13	14	المجموع	

عدد المدارس والطلبة الموجودين وأعضاء الهيئة التدريسية واستقلالية المدرسة والشعب حسب الجنس والمحافظات للمدارس الثانوية الالهية (الصباحي والمسائي) للعام الدراسي 2018/2017

No. of schools , enrolled students , the teaching staff , independence of the school, no.of schooles by worfing hours and divisions by sex and governorate (the private secondary schools) (morning and evening) for the academic year 2017/2018

Table (92)

جدول(92)

Governorate	secondary schools - المدارس الثانوية																							المحافظة
	عدد الشعب			عدد المدارس حسب الدوام						استقلالية المدرسة			عدد أعضاء الهيئة التدريسية			عدد الطلبة الموجودين			عدد المدارس					
	مجموع	مختلط	إناث	مجموع	صباحا	مساء	مجموع	صباحا	مجموع	صباحا	مجموع	اصلية	مجموع	إناث	ذكور	مجموع	إناث	ذكور	مجموع	مختلط	إناث	ذكور		
	total	mixed	female	male	total	evening	morning&noon-time	noon-time	morning	total	host	origina	total	female	male	total	female	male	total	mixed	female	male		
Nineveh	103	0	47	56	11	0	1	0	10	11	0	11	207	85	122	2124	709	1415	11	0	6	5	نينوى	
Salah AL-Deen	99	0	23	76	13	0	1	5	7	13	1	12	148	55	93	1645	399	1246	13	1	3	9	صلاح الدين	
Kirkuk	134	0	56	78	16	0	0	0	16	16	0	16	269	92	177	1976	694	1282	16	0	7	9	كركوك	
Diala	71	0	34	37	8	0	0	3	5	8	0	8	130	41	89	762	348	414	8	0	4	4	ديالى	
Baghdad	AL- Ressafa / 1	228	0	103	125	22	0	0	22	22	0	22	425	243	182	3102	1110	1992	22	0	10	12	الرصافة / 1	
	AL- Ressafa / 2	456	0	196	260	46	0	1	45	46	1	45	842	459	383	8019	3146	4873	46	0	19	27	الرصافة / 2	
	AL- Ressafa / 3	13	0	8	5	3	0	0	3	3	0	3	68	40	28	412	109	303	3	0	2	1	الرصافة / 3	
	AL-Karkh / 1	333	0	110	223	38	0	0	38	38	0	38	550	288	262	2809	893	1916	38	0	17	21	الكرخ / 1	
	AL-Karkh / 2	233	5	126	102	31	1	0	30	31	0	31	535	316	219	2550	1195	1355	31	1	17	13	الكرخ / 2	
	AL-Karkh / 3	112	6	52	54	16	0	0	16	16	0	16	230	127	103	1701	665	1036	16	1	7	8	الكرخ / 3	
AL-Anbar	50		20	30	7	0	1	1	5	7	1	6	62	29	33	920	416	504	7	0	3	4	الانبار	
Babylon	169	0	62	107	18	2	5	0	11	18	2	16	433	180	253	2803	1021	1782	18	0	7	11	بابل	
Kerbala	173		70	103	18	0	4	4	10	18	6	12	379	195	184	3433	1286	2147	18	0	8	10	كربلاء	
Al-Najaf	559	0	221	338	47	3	5	20	19	47	23	24	1013	240	773	13724	5382	8342	47	0	17	30	النجف	
Al-Qadisiya	264	6	100	158	36	1	20	0	15	36	8	28	726	180	546	3570	1149	2421	36	2	15	19	القادسية	
AL-Muthanna	97	0	36	61	10	1	2	2	5	10	2	8	148	36	112	2044	670	1374	10	0	4	6	المتنى	
Wasit	101	0	56	45	16	1	5	5	5	16	5	11	283	125	158	1625	906	719	16	0	9	7	واسط	
Thi-Qar	1084	4	548	532	110	8	19	45	38	110	47	63	1432	269	1163	12124	5474	6650	110	0	49	61	ذي قار	
Maysan	105	1	44	60	15	1	8	3	3	15	7	8	204	66	138	1748	612	1136	15	0	6	9	ميسان	
Al-Basrah	1567	1	559	1007	187	4	34	80	69	187	98	89	210	75	135	30055	9483	20572	187	0	63	124	البصرة	
Total	5951	23	2471	3457	668	22	105	169	372	668	201	467	8294	3141	5153	97146	35667	61479	668	5	273	390	المجموع	

عدد الطلبة المقبولين الجدد في الاول المتوسط حسب العمر والجنس والمحافظة في مدارس التعليم الثانوي (الاهلية) (الصباحي والمسائي) للعام الدراسي 2017 / 2018

No. of newly admitted students in first intermediate grade by age, sex and governorate at secondary schools (private) (morning and evening) for the academic year 2017/2018

Table (93)

جدول (93)

Governorate	المجموع total	عمر 12 سنة age of 12		عمر 13 سنة age of 13		عمر 14 سنة age of 14		عمر 15 سنة age of 15		عمر 16 سنة age of 16		المحافظة			
		إناث	ذكور	إناث	ذكور	إناث	ذكور	إناث	ذكور	إناث	ذكور				
		female	male	female	male	female	male	female	male	female	male				
Nineveh	757	160	597	1	1	1	11	10	122	56	180	92	283	نينوى	
Salah AL-Deen	304	52	252	0	0	0	2	1	9	14	40	37	201	صلاح الدين	
Kirkuk	419	146	273	0	0	5	2	3	19	29	62	109	190	كركوك	
Diala	193	36	157	0	0	1	7	5	10	16	43	14	97	ديالى	
Baghdad	Al- Ressafa / 1	1446	298	1148	0	0	2	1	12	16	77	168	207	963	الرصافة / 1
	Al- Ressafa / 2	3016	806	2210	0	9	6	57	23	203	129	566	648	1375	الرصافة / 2
	Al- Ressafa / 3	188	35	153	0	2	0	7	1	18	0	63	34	63	الرصافة / 3
	AL-Karkh / 1	717	181	536	0	0	0	5	20	13	27	54	134	464	الكرخ / 1
	AL-Karkh / 2	1171	302	869	3	9	6	32	14	77	68	172	211	579	الكرخ / 2
	AL-Karkh / 3	889	252	637	2	20	0	52	7	32	33	263	210	270	الكرخ / 3
AL-Anbar	196	54	142	1	9	3	8	1	27	14	26	35	72	الانبار	
Babylon	783	165	618	0	6	5	25	5	74	70	217	85	296	بابل	
Kerbala	1249	438	811	1	2	9	36	50	84	163	188	215	501	كربلاء	
Al-Najaf	2369	635	1734	10	27	20	55	46	166	245	464	314	1022	النجف	
Al-Qadisiya	703	99	604	0	14	7	20	13	42	49	118	30	410	القادسية	
AL-Muthanna	630	154	476	0	6	2	13	6	28	19	219	127	210	المتنى	
Wasit	270	126	144	0	0	4	5	6	23	24	42	92	74	واسط	
Thi-Qar	1932	607	1325	2	66	18	71	47	143	166	326	374	719	ذي قار	
Maysan	363	96	267	0	23	8	8	10	21	16	81	62	134	ميسان	
Al-Basrah	5566	1229	4337	0	2	0	41	25	188	269	1017	935	3089	البصرة	
Total	23161	5871	17290	20	196	97	458	305	1315	1484	4309	3965	11012	المجموع	

عدد الطلبة المقبولين الجدد في الرابع الاعدادي (العلمي والادبي) حسب العمر والجنس والمحافظة في مدارس التعليم الثانوي (الاهلية) (الصباحي والمسائي) للعام الدراسي 2018/2017

No. of newly admitted students in preparatory/fourth grade(literary and scientific fourth grade) by age, sex and governorate at secondary schools (private) (morning and evening) for the academic year 2017/2018

Table (94)

جدول (94)

Governorate	المجموع total	عمر 15 سنة age of 15		عمر 16 سنة age of 16		عمر 17 سنة age of 17		عمر 18 سنة age of 18		عمر 19 سنة age of 19		المحافظة			
		إناث	ذكور	إناث	ذكور	إناث	ذكور	إناث	ذكور	إناث	ذكور				
	total	female	male	female	male	female	male	female	male	female	male				
Nineveh	295	83	212	0	0	0	6	11	72	20	99	52	35	نينوى	
Salah AL-Deen	121	41	80	0	0	0	1	4	4	11	22	26	53	صلاح الدين	
Kirkuk	179	74	105	0	0	2	1	5	12	29	50	38	42	كركوك	
Diala	66	33	33	1	0	2	1	8	4	7	11	15	17	ديالى	
Baghdad	Al- Ressafa / 1	344	123	221	1	0	0	1	14	25	56	96	150	الرصافة / 1	
	Al- Ressafa / 2	983	466	517	4	0	4	6	22	35	62	163	374	313	الرصافة / 2
	Al- Ressafa / 3	35	9	26	0	0	0	0	3	0	5	9	18	3	الرصافة / 3
	AL-Karkh / 1	334	117	217	2	8	2	7	6	59	30	53	77	90	الكرخ / 1
	AL-Karkh / 2	273	136	137	1	1	8	6	12	18	29	51	86	61	الكرخ / 2
	AL-Karkh / 3	191	68	123	2	5	0	5	5	11	9	41	52	61	الكرخ / 3
AL-Anbar	40	10	30	0	0	0	6	0	5	0	2	10	17	الانبار	
Babylon	223	83	140	5	5	7	9	13	9	20	29	38	88	بابل	
Kerbala	285	136	149	0	1	6	10	16	11	55	29	59	98	كربلاء	
Al-Najaf	1191	457	734	3	20	15	32	37	73	165	143	237	466	النجف	
Al-Qadisiya	221	89	132	9	2	5	11	11	16	33	33	31	70	القادسية	
AL-Muthanna	131	51	80	0	1	1	1	1	5	8	21	41	52	المتن	
Wasit	113	55	58	0	2	2	6	5	8	8	15	40	27	واسط	
Thi-Qar	785	399	386	3	14	14	20	36	69	91	105	255	178	ذي قار	
Maysan	221	89	132	6	13	8	15	16	37	17	27	42	40	ميسان	
Al-Basrah	2240	814	1426	0	0	2	0	12	36	154	320	646	1070	البصرة	
Total	8271	3333	4938	37	72	78	144	221	501	773	1275	2224	2946	المجموع	

عدد الطلبة المقبولين الجدد في الرابع الاعدادي (العلمي) حسب العمر والجنس والمحافظة في مدارس التعليم الثانوي (الاهلية) (الصباحي والمسائي) للعام الدراسي 2018/2017

No. of newly admitted students in preparatory/fourth grade (scientific fourth grade) by age, sex and governorate at secondary schools (private) (morning and evening) for the academic year 2017/2018

Table (94) con.

تابع جدول (94)

Governorate	المجموع total	عمر 15 سنة age of 15		عمر 16 سنة age of 16		عمر 17 سنة age of 17		عمر 18 سنة age of 18		عمر 19 سنة age of 19		المحافظة			
		إناث	ذكور	إناث	ذكور	إناث	ذكور	إناث	ذكور	إناث	ذكور				
	total	female	male	female	male	female	male	female	male	female	male				
Nineveh	294	82	212	0	0	0	6	11	72	20	99	51	35	نينوى	
Salah AL-Deen	121	41	80	0	0	0	1	4	4	11	22	26	53	صلاح الدين	
Kirkuk	175	70	105	0	0	2	1	5	12	28	50	35	42	كركوك	
Diala	62	30	32	1	0	0	1	7	4	7	10	15	17	ديالى	
Baghdad	Al- Ressafa / 1	296	93	203	0	0	0	1	0	12	20	50	73	140	الرصافة / 1
	Al- Ressafa / 2	898	426	472	1	0	3	1	16	27	51	154	355	290	الرصافة / 2
	Al- Ressafa / 3	32	6	26	0	0	0	0	0	3	0	5	6	18	الرصافة / 3
	AL-Karkh / 1	292	102	190	2	5	1	4	4	59	24	40	71	82	الكرخ / 1
	AL-Karkh / 2	235	106	129	0	1	7	6	9	16	24	49	66	57	الكرخ / 2
	AL-Karkh / 3	180	66	114	1	0	0	2	5	10	9	41	51	61	الكرخ / 3
AL-Anbar	40	10	30	0	0	0	6	0	5	0	2	10	17	الانبار	
Babylon	198	75	123	2	0	6	0	12	8	17	29	38	86	بابل	
Kerbala	271	136	135	0	0	6	6	16	7	55	26	59	96	كربلاء	
Al-Najaf	1157	457	700	3	17	15	31	37	65	165	131	237	456	النجف	
Al-Qadisiya	210	84	126	9	2	5	10	10	16	30	31	30	67	القادسية	
AL-Muthanna	128	48	80	0	1	1	1	1	5	8	21	38	52	المثنى	
Wasit	113	55	58	0	2	2	6	5	8	8	15	40	27	واسط	
Thi-Qar	761	385	376	3	13	14	17	33	64	88	104	247	178	ذي قار	
Maysan	191	81	110	6	13	8	15	16	35	16	19	35	28	ميسان	
Al-Basrah	2016	703	1313	0	0	2	0	10	31	122	293	569	989	البصرة	
Total	7670	3056	4614	28	54	72	115	201	463	703	1191	2052	2791	المجموع	

عدد الطلبة المقبولين الجدد في الرابع الاعدادي (الادبي) حسب العمر والجنس والمحافظة في مدارس التعليم الثانوي (الاهلية) (الصباحي والمسائي) للعام الدراسي 2017/2018

No. of newly admitted students in preparatory/fourth grade(literary) by age, sex and governorate at secondary schools (private) (morning and evening) for the academic year 2017/2018

Table (94) con.

تابع جدول (94)

Governorate	المجموع total	عمر 15 سنة age of 15		عمر 16 سنة age of 16		عمر 17 سنة age of 17		عمر 18 سنة age of 18		عمر 19 سنة age of 19		المحافظة			
		ذكور	إناث	ذكور	إناث	ذكور	إناث	ذكور	إناث	ذكور	إناث				
	total	female	male	female	male	female	male	female	male	female	male				
Nineveh	1	1	0	0	0	0	0	0	0	0	0	نينوى			
Salah AL-Deen	0	0	0	0	0	0	0	0	0	0	0	صلاح الدين			
Kirkuk	4	4	0	0	0	0	0	0	0	1	0	كركوك			
Diala	4	3	1	0	0	2	0	1	0	0	1	ديالى			
Baghdad	Al- Ressafa / 1	48	30	18	1	0	0	1	2	5	6	23	10	الرصافة / 1	
	Al- Ressafa / 2	85	40	45	3	0	1	5	6	8	11	9	19	23	الرصافة / 2
	Al- Ressafa / 3	3	3	0	0	0	0	0	0	0	0	0	3	0	الرصافة / 3
	AL-Karkh / 1	42	15	27	0	3	1	3	2	0	6	13	6	8	الكرخ / 1
	AL-Karkh / 2	38	30	8	1	0	1	0	3	2	5	2	20	4	الكرخ / 2
	AL-Karkh / 3	11	2	9	1	5	0	3	0	1	0	0	1	0	الكرخ / 3
AL-Anbar	0	0	0	0	0	0	0	0	0	0	0	0	0	الانبار	
Babylon	25	8	17	3	5	1	9	1	1	3	0	0	2	بابل	
Kerbala	14	0	14	0	1	0	4	0	4	0	3	0	2	كربلاء	
Al-Najaf	34	0	34	0	3	0	1	0	8	0	12	0	10	النجف	
Al-Qadisiya	11	5	6	0	0	0	1	1	0	3	2	1	3	القادسية	
AL-Muthanna	3	3	0	0	0	0	0	0	0	0	0	3	0	المتن	
Wasit	0	0	0	0	0	0	0	0	0	0	0	0	0	واسط	
Thi-Qar	24	14	10	0	1	0	3	3	5	3	1	8	0	ذي قار	
Maysan	30	8	22	0	0	0	0	0	2	1	8	7	12	ميسان	
Al-Basrah	224	111	113	0	0	0	0	2	5	32	27	77	81	البيصرة	
Total	601	277	324	9	18	6	29	20	38	70	84	172	155	المجموع	

عدد الطلبة الموجودين حسب الصف والجنس والمحافظة في مدارس التعليم الثانوي (الاهلي) (الصباحي والمسائي) للعام الدراسي 2017/2018

No. of admitted students by grade sex & governorate at secondary schools (private) (morning and evening) for the academic year 2017/2018

Table (95)

جدول (95)

Governorate	الرابع الادبي		الرابع العلمي		مجموع المرحلة المتوسطة		الثالث متوسط		الثاني متوسط		الاول متوسط		المحافظة		
	literary / fourth		scientific / fourth		total of intermediate		third intermediate		second intermediate		first intermediate				
	اناث female	ذكور male	اناث female	ذكور male	المجموع total	اناث female	ذكور male	اناث female	ذكور male	اناث female	ذكور male	اناث female		ذكور male	
Nineveh	1	0	83	212	1246	308	938	131	262	16	79	161	597	نينوى	
Salah AL-Deen	0	0	41	80	854	165	689	71	240	42	197	52	252	صلاح الدين	
Kirkuk	5	0	75	105	1229	392	837	134	299	111	259	147	279	كركوك	
Diala	3	1	31	32	665	163	502	79	219	48	124	36	159	ديالى	
Baghdad	Al- Ressafa / 1	31	18	102	206	3628	843	2785	292	790	245	806	306	1189	الرصافة / 1
	Al- Ressafa / 2	41	45	426	509	7430	2032	5398	614	1618	608	1570	810	2210	الرصافة / 2
	Al- Ressafa / 3	3	0	6	26	481	111	370	48	109	28	108	35	153	الرصافة / 3
	AL-Karkh / 1	15	30	102	193	2137	602	1535	235	481	186	443	181	611	الكرخ / 1
	AL-Karkh / 2	31	8	112	130	2961	989	1972	351	600	336	503	302	869	الكرخ / 2
	AL-Karkh / 3	4	9	67	114	1704	507	1197	136	243	118	311	253	643	الكرخ / 3
AL-Anbar	0	0	10	30	549	173	376	94	170	25	64	54	142	الانبار	
Babylon	8	17	86	165	2244	470	1774	157	589	122	556	191	629	بابل	
Kerbala	0	14	139	138	3110	1036	2074	278	587	320	657	438	830	كربلاء	
Al-Najaf	0	34	459	701	6915	1856	5059	709	1769	504	1552	643	1738	النجف	
Al-Qadisiya	7	8	86	133	2226	398	1828	181	650	98	561	119	617	القادسية	
AL-Muthanna	3	0	48	80	1530	335	1195	107	370	73	349	155	476	المتنّى	
Wasit	0	0	55	58	835	317	518	109	218	80	153	128	147	واسط	
Thi-Qar	15	10	391	404	5620	1923	3697	778	1238	535	1133	610	1326	ذي قار	
Maysan	9	22	84	121	1139	310	829	143	273	66	266	101	290	ميسان	
Al-Basrah	126	125	785	1544	17610	3827	13783	1389	4966	1150	4030	1288	4787	البصرة	
Total	302	341	3188	4981	64113	16757	47356	6036	15691	4711	13721	6010	17944	المجموع	

Table (95) con.

تابع جدول (95)

Governorate	المجموع الكلي للمرحلة الثانوية			مجموع المرحلة الإعدادية			السادس الاديبي		السادس العلمي (تطبيقي)		السادس العلمي (احيائي)		الخامس الاديبي		الخامس العلمي (تطبيقي)		الخامس العلمي (احيائي)		المحافظة	
	total of secondary grade			total of preparatory grade			literary / sixth		scientific / sixth (Applicable)		scientific / sixth (Biological)		literary / fifth		scientific / fifth (Applicable)		scientific / fifth (Biological)			
	المجموع	إناث	ذكور	المجموع	إناث	ذكور	إناث	ذكور	إناث	ذكور	إناث	ذكور	إناث	ذكور	إناث	ذكور	إناث	ذكور		
	total	female	male	total	female	male	female	male	female	male	female	male	female	male	female	male	female	male		
Nineveh	2254	709	1545	1008	401	607	2	0	67	98	228	277	1	0	0	0	19	20	نينوى	
Salah AL-Deen	1740	494	1246	886	329	557	0	47	31	64	173	265	41	9	7	16	36	76	صلاح الدين	
Kirkuk	2016	703	1313	787	311	476	10	0	79	172	52	63	4	0	82	109	4	27	كركوك	
Diala	1041	380	661	376	217	159	16	11	119	57	12	20	1	0	35	22	0	16	ديالى	
Baghdad	Al- Ressafa / 1	5129	1440	3689	1501	597	904	33	22	256	255	37	163	22	21	99	144	17	75	الرصافة / 1
	Al- Ressafa / 2	11093	3829	7264	3663	1797	1866	43	56	129	302	739	385	30	75	50	192	339	302	الرصافة / 2
	Al- Ressafa / 3	590	162	428	109	51	58	0	0	4	6	25	8	5	0	0	3	8	15	الرصافة / 3
	AL-Karkh / 1	3702	1279	2423	1565	677	888	22	41	31	171	345	193	21	19	42	92	99	149	الكرخ / 1
	AL-Karkh / 2	4112	1623	2489	1151	634	517	43	2	77	85	197	84	31	54	23	48	120	106	الكرخ / 2
	AL-Karkh / 3	2288	748	1540	584	241	343	2	7	3	52	91	68	9	3	0	34	65	56	الكرخ / 3
AL-Anbar	1191	504	687	642	331	311	5	14	16	92	281	131	0	0	0	12	19	32	الانبار	
Babylon	3535	1104	2431	1291	634	657	19	12	94	68	308	192	18	0	17	59	84	144	بابل	
Kerbala	3875	1389	2486	765	353	412	0	16	2	30	107	31	0	29	10	46	95	108	كربلاء	
Al-Najaf	15613	6096	9517	8698	4240	4458	177	154	373	839	2599	1942	11	19	17	124	604	645	النجف	
Al-Qadisiya	4254	1393	2861	2028	995	1033	44	30	162	245	561	463	11	21	1	41	123	92	القادسية	
AL-Muthanna	2225	747	1478	695	412	283	0	0	54	76	254	75	1	0	6	8	46	44	المثنى	
Wasit	1898	1048	850	1063	731	332	0	0	33	38	554	133	0	0	0	4	89	99	واسط	
Thi-Qar	12356	5584	6772	6736	3661	3075	163	43	356	713	2187	1390	11	27	64	119	474	369	ذي قار	
Maysan	1828	612	1216	689	302	387	25	14	30	63	100	69	9	13	7	33	38	52	ميسان	
Al-Basrah	31943	9578	22365	14333	5751	8582	248	401	1097	3008	2359	1515	83	219	273	972	780	798	البصرة	
Total	112683	39422	73261	48570	22665	25905	852	870	3013	6434	11209	7467	309	509	733	2078	3059	3225	المجموع	

Table (95) con.

تابع جدول (95)

Governorate	المجموع الكلي للمرحلة الثانوية			مجموع المرحلة الإعدادية			السادس الاديبي		السادس العلمي (تطبيقي)		السادس العلمي (احيائي)		الخامس الاديبي		الخامس العلمي (تطبيقي)		الخامس العلمي (احيائي)		المحافظة	
	total of secondary grade			total of preparatory grade			literary / sixth		scientific / sixth (Applicable)		scientific / sixth (Biological)		literary / fifth		scientific / fifth (Applicable)		scientific / fifth (Biological)			
	المجموع	إناث	ذكور	المجموع	إناث	ذكور	إناث	ذكور	إناث	ذكور	إناث	ذكور	إناث	ذكور	إناث	ذكور	إناث	ذكور		
	total	female	male	total	female	male	female	male	female	male	female	male	female	male	female	male	female	male		
Nineveh	2254	709	1545	1008	401	607	2	0	67	98	228	277	1	0	0	0	19	20	نينوى	
Salah AL-Deen	1740	494	1246	886	329	557	0	47	31	64	173	265	41	9	7	16	36	76	صلاح الدين	
Kirkuk	2016	703	1313	787	311	476	10	0	79	172	52	63	4	0	82	109	4	27	كركوك	
Diala	1041	380	661	376	217	159	16	11	119	57	12	20	1	0	35	22	0	16	ديالى	
Baghdad	Al- Ressafa / 1	5129	1440	3689	1501	597	904	33	22	256	255	37	163	22	21	99	144	17	75	الرصافة / 1
	Al- Ressafa / 2	11093	3829	7264	3663	1797	1866	43	56	129	302	739	385	30	75	50	192	339	302	الرصافة / 2
	Al- Ressafa / 3	590	162	428	109	51	58	0	0	4	6	25	8	5	0	0	3	8	15	الرصافة / 3
	AL-Karkh / 1	3702	1279	2423	1565	677	888	22	41	31	171	345	193	21	19	42	92	99	149	الكرخ / 1
	AL-Karkh / 2	4112	1623	2489	1151	634	517	43	2	77	85	197	84	31	54	23	48	120	106	الكرخ / 2
	AL-Karkh / 3	2288	748	1540	584	241	343	2	7	3	52	91	68	9	3	0	34	65	56	الكرخ / 3
AL-Anbar	1191	504	687	642	331	311	5	14	16	92	281	131	0	0	0	12	19	32	الانبار	
Babylon	3535	1104	2431	1291	634	657	19	12	94	68	308	192	18	0	17	59	84	144	بابل	
Kerbala	3875	1389	2486	765	353	412	0	16	2	30	107	31	0	29	10	46	95	108	كربلاء	
Al-Najaf	15613	6096	9517	8698	4240	4458	177	154	373	839	2599	1942	11	19	17	124	604	645	النجف	
Al-Qadisiya	4254	1393	2861	2028	995	1033	44	30	162	245	561	463	11	21	1	41	123	92	القادسية	
AL-Muthanna	2225	747	1478	695	412	283	0	0	54	76	254	75	1	0	6	8	46	44	المثنى	
Wasit	1898	1048	850	1063	731	332	0	0	33	38	554	133	0	0	0	4	89	99	واسط	
Thi-Qar	12356	5584	6772	6736	3661	3075	163	43	356	713	2187	1390	11	27	64	119	474	369	ذي قار	
Maysan	1828	612	1216	689	302	387	25	14	30	63	100	69	9	13	7	33	38	52	ميسان	
Al-Basrah	31943	9578	22365	14333	5751	8582	248	401	1097	3008	2359	1515	83	219	273	972	780	798	البصرة	
Total	112683	39422	73261	48570	22665	25905	852	870	3013	6434	11209	7467	309	509	733	2078	3059	3225	المجموع	

عدد الطلبة الموجودين حسب الصف والجنس والمحافظة في مدارس التعليم الثانوي (الاهلي) (الصباحي فقط) للعام الدراسي 2017 / 2018

No. of enrolled students by age, grade and sex at secondary schools (private) (morning) for the academic year 2017/2018

Table (96)

جدول (96)

Governorate	الرابع الادبي		الرابع العلمي		مجموع المرحلة المتوسطة			الثالث متوسط		الثاني متوسط		الاول متوسط		المحافظة	
	literary / fourth		scientific / fourth		total of intermediate			third intermediate		second intermediate		first intermediate			
	اناث female	ذكور male	اناث female	ذكور male	المجموع total	إناث female	ذكور male	اناث female	ذكور male	اناث female	ذكور male	اناث female	ذكور male		
Nineveh	1	0	83	212	1246	308	938	131	262	16	79	161	597	نينوى	
Salah AL-Deen	0	0	41	80	854	165	689	71	240	42	197	52	252	صلاح الدين	
Kirkuk	5	0	75	105	1229	392	837	134	299	111	259	147	279	كركوك	
Diala	3	1	31	32	665	163	502	79	219	48	124	36	159	ديالى	
Baghdad	Al- Ressafa / 1	31	18	102	206	3628	843	2785	292	790	245	806	306	1189	الرصافة / 1
	Al- Ressafa / 2	41	45	426	509	7430	2032	5398	614	1618	608	1570	810	2210	الرصافة / 2
	Al- Ressafa / 3	3	0	6	26	481	111	370	48	109	28	108	35	153	الرصافة / 3
	AL-Karkh / 1	15	30	102	193	2137	602	1535	235	481	186	443	181	611	الكرخ / 1
	AL-Karkh / 2	31	8	112	130	2942	989	1953	351	586	336	503	302	864	الكرخ / 2
	AL-Karkh / 3	4	9	67	114	1704	507	1197	136	243	118	311	253	643	الكرخ / 3
AL-Anbar	0	0	10	30	549	173	376	94	170	25	64	54	142	الانبار	
Babylon	8	3	86	165	2095	470	1625	157	500	122	520	191	605	بابل	
Kerbala	0	14	139	138	3110	1036	2074	278	587	320	657	438	830	كربلاء	
Al-Najaf	0	31	459	701	6779	1856	4923	709	1696	504	1527	643	1700	النجف	
Al-Qadisiya	7	8	86	131	2145	398	1747	181	610	98	534	119	603	القادسية	
AL-Muthanna	3	0	48	80	1457	335	1122	107	319	73	332	155	471	المتنّى	
Wasit	0	0	55	58	799	317	482	109	194	80	147	128	141	واسط	
Thi-Qar	15	8	391	379	5350	1923	3427	778	1069	535	1087	610	1271	ذي قار	
Maysan	9	22	84	112	1098	310	788	143	241	66	266	101	281	ميسان	
Al-Basrah	126	117	785	1532	17397	3827	13570	1389	4808	1150	4004	1288	4758	البصرة	
Total	302	314	3188	4933	63095	16757	46338	6036	15041	4711	13538	6010	17759	المجموع	

Table(96) con .

تابع جدول(96)

Governorate	المجموع الكلي للمرحلة الثانوية			مجموع المرحلة الإعدادية			السادس الاديبي		السادس العلمي (تطبيقي)		السادس العلمي (احيائي)		الخامس الاديبي		الخامس العلمي (تطبيقي)		الخامس العلمي (احيائي)		المحافظة	
	total of secondary grade			total of preparatory grade			literary / sixth		scientific / sixth (Applicable)		scientific / sixth (Biological)		literary / fifth		scientific / fifth (Applicable)		scientific / fifth (Biological)			
	المجموع total	إناث female	ذكور male	المجموع total	إناث female	ذكور male	إناث female	ذكور male	إناث female	ذكور male	إناث female	ذكور male	إناث female	ذكور male	إناث female	ذكور male	إناث female	ذكور male		
Nineveh	2254	709	1545	1008	401	607	2	0	67	98	228	277	1	0	0	0	19	20	نينوى	
Salah AL-Deen	1740	494	1246	886	329	557	0	47	31	64	173	265	41	9	7	16	36	76	صلاح الدين	
Kirkuk	2016	703	1313	787	311	476	10	0	79	172	52	63	4	0	82	109	4	27	كركوك	
Diala	1041	380	661	376	217	159	16	11	119	57	12	20	1	0	35	22	0	16	ديالى	
Baghdad	Al- Ressafa / 1	5129	1440	3689	1501	597	904	33	22	256	255	37	163	22	21	99	144	17	75	الرصافة / 1
	Al- Ressafa / 2	11093	3829	7264	3663	1797	1866	43	56	129	302	739	385	30	75	50	192	339	302	الرصافة / 2
	Al- Ressafa / 3	590	162	428	109	51	58	0	0	4	6	25	8	5	0	0	3	8	15	الرصافة / 3
	AL-Karkh / 1	3702	1279	2423	1565	677	888	22	41	31	171	345	193	21	19	42	92	99	149	الكرخ / 1
	AL-Karkh / 2	4088	1623	2465	1146	634	512	43	2	77	80	197	84	31	54	23	48	120	106	الكرخ / 2
	AL-Karkh / 3	2288	748	1540	584	241	343	2	7	3	52	91	68	9	3	0	34	65	56	الكرخ / 3
AL-Anbar	1191	504	687	642	331	311	5	14	16	92	281	131	0	0	0	12	19	32	الانبار	
Babylon	3338	1104	2234	1243	634	609	19	12	94	49	308	192	18	0	17	53	84	135	بابل	
Kerbala	3875	1389	2486	765	353	412	0	16	2	30	107	31	0	29	10	46	95	108	كربلاء	
Al-Najaf	15466	6096	9370	8687	4240	4447	177	151	373	837	2599	1939	11	19	17	124	604	645	النجف	
Al-Qadisiya	4164	1393	2771	2019	995	1024	44	27	162	243	561	461	11	21	1	41	123	92	القادسية	
AL-Muthanna	2133	747	1386	676	412	264	0	0	54	63	254	69	1	0	6	8	46	44	المتنشى	
Wasit	1862	1048	814	1063	731	332	0	0	33	38	554	133	0	0	0	4	89	99	واسط	
Thi-Qar	11914	5584	6330	6564	3661	2903	163	43	356	663	2187	1322	11	24	64	115	474	349	ذي قار	
Maysan	1732	612	1120	634	302	332	25	3	30	39	100	62	9	13	7	29	38	52	ميسان	
Al-Basrah	31570	9578	21992	14173	5751	8422	248	375	1097	2933	2359	1482	83	217	273	968	780	798	البصرة	
Total	111186	39422	71764	48091	22665	25426	852	827	3013	6244	11209	7348	309	504	733	2060	3059	3196	المجموع	

عدد الطلبة الموجودين حسب الصف والجنس والمحافظة في مدارس التعليم الثانوي (الاهلي) (المساني فقط) للعام الدراسي 2017/2018

NO. of enrolled students by age, grade sex and governorate at secondary schools (private) (evening) for the academic year 2017/2018

Table (97)

جدول (97)

Governorate	الرابع الادبي		الرابع العلمي		مجموع المرحلة المتوسطة			الثالث متوسط		الثاني متوسط		الاول متوسط		المحافظة	
	literary / fourth		scientific / fourth		total of intermediate			third intermediate		second intermediate		first intermediate			
	اناث	ذكور	اناث	ذكور	المجموع	اناث	ذكور	اناث	ذكور	اناث	ذكور	اناث	ذكور		
	female	male	female	male	total	female	male	female	male	female	male	female	male		
Nineveh	0	0	0	0	0	0	0	0	0	0	0	0	0	نينوى	
Salah AL-Deen	0	0	0	0	0	0	0	0	0	0	0	0	0	صلاح الدين	
Kirkuk	0	0	0	0	0	0	0	0	0	0	0	0	0	كركوك	
Diala	0	0	0	0	0	0	0	0	0	0	0	0	0	ديالى	
Baghdad	AI- Ressafa / 1	0	0	0	0	0	0	0	0	0	0	0	0	الرصافة / 1	
	AI- Ressafa / 2	0	0	0	0	0	0	0	0	0	0	0	0	الرصافة / 2	
	AI- Ressafa / 3	0	0	0	0	0	0	0	0	0	0	0	0	الرصافة / 3	
	AL-Karkh / 1	0	0	0	0	0	0	0	0	0	0	0	0	الكرخ / 1	
	AL-Karkh / 2	0	0	0	0	19	0	19	0	14	0	0	0	5	الكرخ / 2
	AL-Karkh / 3	0	0	0	0	0	0	0	0	0	0	0	0	0	الكرخ / 3
AL-Anbar	0	0	0	0	0	0	0	0	0	0	0	0	0	الانبار	
Babylon	0	14	0	0	149	0	149	0	89	0	36	0	24	بابل	
Kerbala	0	0	0	0	0	0	0	0	0	0	0	0	0	كربلاء	
Al-Najaf	0	3	0	0	136	0	136	0	73	0	25	0	38	النجف	
Al-Qadisiya	0	0	0	2	81	0	81	0	40	0	27	0	14	القادسية	
AL-Muthanna	0	0	0	0	73	0	73	0	51	0	17	0	5	المتن	
Wasit	0	0	0	0	36	0	36	0	24	0	6	0	6	واسط	
Thi-Qar	0	2	0	25	270	0	270	0	169	0	46	0	55	ذي قار	
Maysan	0	0	0	9	41	0	41	0	32	0	0	0	9	ميسان	
Al-Basrah	0	8	0	12	213	0	213	0	158	0	26	0	29	البصرة	
Total	0	27	0	48	1018	0	1018	0	650	0	183	0	185	المجموع	

تابع جدول (97)

Table (97) con .

Governorate	المجموع الكلي للمرحلة الثانوية			مجموع المرحلة الإعدادية			السادس الإلبي		السادس العلمي (تطبيقي)		السادس العلمي (احيائي)		الخامس الإلبي		الخامس العلمي (تطبيقي)		الخامس العلمي (احيائي)		المحافظة	
	total of secondary			total of preparatory			literary / sixth		scientific / sixth (Applicable)		scientific / sixth (Biological)		literary / fifth		scientific / fifth (Applicable)		scientific / fifth (Biological)			
	المجموع	إناث	ذكور	المجموع	إناث	ذكور	إناث	ذكور	إناث	ذكور	إناث	ذكور	إناث	ذكور	إناث	ذكور	إناث	ذكور		
	total	female	male	total	female	male	female	male	female	male	female	male	female	male	female	male	female	male		
Nineveh	0	0	0	0	0	0	0	0	0	0	0	0	0	0	0	0	0	0	نينوى	
Salah AL-Deen	0	0	0	0	0	0	0	0	0	0	0	0	0	0	0	0	0	0	صلاح الدين	
Kirkuk	0	0	0	0	0	0	0	0	0	0	0	0	0	0	0	0	0	0	كركوك	
Diala	0	0	0	0	0	0	0	0	0	0	0	0	0	0	0	0	0	0	ديالى	
Baghdad	AL- Ressafa / 1	0	0	0	0	0	0	0	0	0	0	0	0	0	0	0	0	0	الرصافة / 1	
	AL- Ressafa / 2	0	0	0	0	0	0	0	0	0	0	0	0	0	0	0	0	0	الرصافة / 2	
	AL- Ressafa / 3	0	0	0	0	0	0	0	0	0	0	0	0	0	0	0	0	0	الرصافة / 3	
	AL-Karkh / 1	0	0	0	0	0	0	0	0	0	0	0	0	0	0	0	0	0	الكرخ / 1	
	AL-Karkh / 2	24	0	24	5	0	5	0	0	0	5	0	0	0	0	0	0	0	0	الكرخ / 2
	AL-Karkh / 3	0	0	0	0	0	0	0	0	0	0	0	0	0	0	0	0	0	0	الكرخ / 3
AL-Anbar	0	0	0	0	0	0	0	0	0	0	0	0	0	0	0	0	0	0	الانبار	
Babylon	197	0	197	48	0	48	0	0	0	19	0	0	0	0	0	6	0	9	بابل	
Kerbala	0	0	0	0	0	0	0	0	0	0	0	0	0	0	0	0	0	0	كربلاء	
Al-Najaf	147	0	147	11	0	11	0	3	0	2	0	3	0	0	0	0	0	0	النجف	
Al-Qadisiya	90	0	90	9	0	9	0	3	0	2	0	2	0	0	0	0	0	0	القادسية	
AL-Muthanna	92	0	92	19	0	19	0	0	0	13	0	6	0	0	0	0	0	0	المتن	
Wasit	36	0	36	0	0	0	0	0	0	0	0	0	0	0	0	0	0	0	واسط	
Thi-Qar	442	0	442	172	0	172	0	0	0	50	0	68	0	3	0	4	0	20	ذي قار	
Maysan	96	0	96	55	0	55	0	11	0	24	0	7	0	0	0	4	0	0	ميسان	
Al-Basrah	373	0	373	160	0	160	0	26	0	75	0	33	0	2	0	4	0	0	البصرة	
Total	1497	0	1497	479	0	479	0	43	0	190	0	119	0	5	0	18	0	29	المجموع	

عدد الطلبة الموجودين حسب العمر والصف والجنس في مدارس التعليم الثانوي (الاهلي) (الصباحي والمسائي) للعام الدراسي 2018/2017

No. of admitted students by age, grade and sex at secondary schools (private) (morning and evening) for the academic year 2017/2018

Table(98)

جدول (98)

Age	الرابع الادبي		الرابع العلمي		مجموع المرحلة المتوسطة			الصف الثالث		الصف الثاني		الصف الاول		العمر
	literary / fourth		scientific / fourth		total of intermediate			third grade		second grade		first grade		
	إناث female	ذكور male	إناث female	ذكور male	المجموع total	إناث female	ذكور male	إناث female	ذكور male	إناث female	ذكور male	إناث female	ذكور male	
12 year	0	0	0	0	14977	3965	11012	0	0	0	0	3965	11012	12 سنة
13 year	0	0	0	0	16245	4390	11855	0	0	2847	7397	1543	4458	13 سنة
14 year	0	0	0	0	17273	4658	12615	3082	7069	1208	3872	368	1674	14 سنة
15 year	172	155	2052	2791	8788	2220	6568	1661	4419	447	1578	112	571	15 سنة
16 year	80	87	748	1313	4459	971	3488	792	2571	157	688	22	229	16 سنة
17 year	30	44	249	630	1745	396	1349	344	1163	52	186	0	0	17 سنة
18 year	10	34	102	175	626	157	469	157	469	0	0	0	0	18 سنة
19 year	10	21	37	72	0	0	0	0	0	0	0	0	0	19 سنة
20 year	0	0	0	0	0	0	0	0	0	0	0	0	0	20 سنة
more than 21 year	0	0	0	0	0	0	0	0	0	0	0	0	0	اكثر من 21
Total	302	341	3188	4981	64113	16757	47356	6036	15691	4711	13721	6010	17944	المجموع

Table(98) con.

تابع جدول (98)

Age	المجموع الكلي			مجموع المرحلة الإعدادية			سادس ادبي		السادس العلمي (تطبيقي)		السادس العلمي (احيائي)		خامس ادبي		الخامس العلمي (تطبيقي)		الخامس العلمي (احيائي)		العمر	
	total		المجموع	total of preparatory grade		المجموع	literary / sixth		scientific / sixth (Applicable)		scientific / sixth (Biological)		literary / fifth		scientific / fifth (Applicable)		scientific / fifth (Biological)			
	المجموع	إناث		ذكور	إناث		ذكور	إناث	ذكور	إناث	ذكور	إناث	ذكور	إناث	ذكور	إناث	ذكور	إناث		ذكور
total	female	male	total	female	male	female	male	female	male	female	male	female	male	female	male	female	male	female	male	
12 year	14977	3965	11012	0	0	0	0	0	0	0	0	0	0	0	0	0	0	0	0	12 سنة
13 year	16245	4390	11855	0	0	0	0	0	0	0	0	0	0	0	0	0	0	0	0	13 سنة
14 year	17273	4658	12615	0	0	0	0	0	0	0	0	0	0	0	0	0	0	0	0	14 سنة
15 year	13958	4444	9514	5170	2224	2946	0	0	0	0	0	0	0	0	0	0	0	0	0	15 سنة
16 year	12375	4380	7995	7916	3409	4507	0	0	0	0	0	0	151	180	442	1114	1988	1813	16 سنة	
17 year	18964	8943	10021	17219	8547	8672	344	264	1460	2744	5495	3481	69	145	189	538	711	826	17 سنة	
18 year	10315	4998	5317	9689	4841	4848	200	198	828	1698	3342	1994	60	119	71	269	228	361	18 سنة	
19 year	4702	2128	2574	4702	2128	2574	119	151	398	967	1428	1043	23	48	23	121	90	151	19 سنة	
20 year	2639	1046	1593	2639	1046	1593	111	128	225	681	654	657	6	17	8	36	42	74	20 سنة	
more than 21 year	1235	470	765	1235	470	765	78	129	102	344	290	292	0	0	0	0	0	0	21 من اكثر	
Total	112683	39422	73261	48570	22665	25905	852	870	3013	6434	11209	7467	309	509	733	2078	3059	3225	المجموع	

عدد الطلبة الموجودين للصف الاول المتوسط حسب العمر والجنس والمحافظة في مدارس التعليم الثانوي (الاهلية) للعام الدراسي 2018/2017

No.of the students for the first intermediate grade by age , sex and governorate at secondary schools (private) for the academic year 2017/2018

جدول (99)

جدول (99)

governorate	المجموع		عمر 16 سنة		عمر 15 سنة		عمر 14 سنة		عمر 13 سنة		عمر 12 سنة		المحافظة		
	total		age of 16		age of 15		age of 14		age of 13		age of 12				
	مجموع	إناث	ذكور	إناث	ذكور	إناث	ذكور	إناث	ذكور	إناث	ذكور	إناث		ذكور	
	total	female	male	female	male	female	male	female	male	female	male	female	male		
Nineveh	758	161	597	1	1	1	11	11	122	56	180	92	283	نينوى	
Salah AL-Deen	304	52	252	0	0	0	2	1	9	14	40	37	201	صلاح الدين	
Kirkuk	426	147	279	0	1	6	2	3	19	29	67	109	190	كركوك	
Diala	195	36	159	0	1	1	7	5	10	16	44	14	97	ديالى	
Baghdad	AL- Ressafa / 1	1495	306	1189	0	1	2	10	15	38	82	177	207	963	الرصافة / 1
	AL- Ressafa / 2	3020	810	2210	0	9	6	57	23	203	133	566	648	1375	الرصافة / 2
	AL- Ressafa / 3	188	35	153	0	2	0	7	1	18	0	63	34	63	الرصافة / 3
	AL-Karkh / 1	792	181	611	0	0	0	5	20	13	27	129	134	464	الكرخ / 1
	AL-Karkh / 2	1171	302	869	3	9	6	32	14	77	68	172	211	579	الكرخ / 2
	AL-Karkh / 3	896	253	643	2	20	0	52	7	32	34	269	210	270	الكرخ / 3
AL-Anber	196	54	142	1	9	3	8	1	27	14	26	35	72	الانبار	
Babylon	820	191	629	0	6	5	28	5	81	96	218	85	296	بابل	
Kerbala	1268	438	830	1	3	9	39	50	91	163	196	215	501	كربلاء	
Al-Najaf	2381	643	1738	11	27	21	56	48	167	249	466	314	1022	النجف	
Al-Qadisiya	736	119	617	0	14	8	20	32	55	49	118	30	410	القادسية	
AL-Muthanna	631	155	476	0	6	2	13	6	28	20	219	127	210	المثنى	
Wasit	275	128	147	0	0	5	5	7	24	24	44	92	74	واسط	
Thi-Qar	1936	610	1326	2	66	18	71	50	144	166	326	374	719	ذي قار	
Maysan	391	101	290	0	23	13	8	10	44	16	81	62	134	ميسان	
Al-Basrah	6075	1288	4787	1	31	6	138	59	472	287	1057	935	3089	البصرة	
Total	23954	6010	17944	22	229	112	571	368	1674	1543	4458	3965	11012	المجموع	

عدد الطلبة الموجودين للصف الثاني المتوسط حسب العمر والجنس والمحافظة في مدارس التعليم الثانوي (الاهلية) للعام الدراسي 2017/2018

No.of the students for the second intermediate grade by age , sex and governorate at secondary schools (private) for the academic year 2017/2018

Table (100)

جدول (100)

governorate	المجموع		عمر 17 سنة		عمر 16 سنة		عمر 15 سنة		عمر 14 سنة		عمر 13 سنة		المحافظة		
	total		age of 17		age of 16		age of 15		age of 14		age of 13				
	مجموع	إناث	ذكور	إناث	ذكور	إناث	ذكور	إناث	ذكور	إناث	ذكور	إناث		ذكور	
	total	female	male	female	male	female	male	female	male	female	male	female	male		
Nineveh	95	16	79	0	0	0	0	0	0	2	2	14	77	نينوى	
Salah AL-Deen	239	42	197	0	0	1	4	3	10	13	60	25	123	صلاح الدين	
Kirkuk	370	111	259	0	1	8	7	2	24	30	107	71	120	كركوك	
Diala	172	48	124	0	0	2	5	4	12	19	45	23	62	ديالى	
Baghdad	Al- Ressafa / 1	1051	245	806	3	0	5	8	21	24	59	127	157	647	الرصافة / 1
	Al- Ressafa / 2	2178	608	1570	9	11	17	76	30	192	90	458	462	833	الرصافة / 2
	Al- Ressafa / 3	136	28	108	0	0	0	3	0	14	2	29	26	62	الرصافة / 3
	AL-Karkh / 1	629	186	443	1	2	1	7	21	96	31	77	132	261	الكرخ / 1
	AL-Karkh / 2	839	336	503	2	1	9	20	28	34	77	119	220	329	الكرخ / 2
	AL-Karkh / 3	429	118	311	1	6	2	3	10	20	17	84	88	198	الكرخ / 3
AL-Anber	89	25	64	2	0	1	7	2	3	4	17	16	37	الانبار	
Babylon	678	122	556	1	7	4	27	15	74	47	140	55	308	بابل	
Kerbala	977	320	657	3	3	10	34	34	75	101	131	172	414	كربلاء	
Al-Najaf	2056	504	1552	10	23	16	95	88	161	180	694	210	579	النجف	
Al-Qadisiya	659	98	561	2	19	7	34	15	103	47	180	27	225	القادسية	
AL-Muthanna	422	73	349	1	6	2	18	8	48	14	131	48	146	المتن	
Wasit	233	80	153	1	1	4	18	10	24	23	39	42	71	واسط	
Thi-Qar	1668	535	1133	7	37	35	126	61	167	132	322	300	481	ذي قار	
Maysan	332	66	266	1	16	1	22	17	62	24	77	23	89	ميسان	
Al-Basrah	5180	1150	4030	8	53	32	174	78	435	296	1033	736	2335	البصرة	
Total	18432	4711	13721	52	186	157	688	447	1578	1208	3872	2847	7397	المجموع	

عدد الطلبة الموجودين للصف الثالث المتوسط حسب العمر والجنس والمحافظة في مدارس التعليم الثانوي (الاهلية) للعام الدراسي 2017/2018

No.of the students for the third intermediate grade by age , sex and governorate at secondary schools (private) for the academic year2017/2018

Table (101)

جدول (101)

governorate	المجموع		عمر 18 سنة		عمر 17 سنة		عمر 16 سنة		عمر 15 سنة		عمر 14 سنة		المحافظة		
	total		age of 18		age of 17		age of 16		age of 15		age of 14				
	مجموع	إناث	ذكور	إناث	ذكور	إناث	ذكور	إناث	ذكور	إناث	ذكور	إناث		ذكور	
	total	female	male	female	male	female	male	female	male	female	male	female	male		
Nineveh	393	131	262	0	11	0	19	9	30	15	59	107	143	نينوى	
Salah AL-Deen	311	71	240	3	0	3	5	5	15	24	54	36	166	صلاح الدين	
Kirkuk	433	134	299	2	0	8	5	12	39	43	88	69	167	كركوك	
Diala	298	79	219	2	1	11	14	14	41	31	59	21	104	ديالى	
Baghdad	AL- Ressafa / 1	1082	292	790	11	0	16	17	33	60	68	210	164	503	الرصافة / 1
	AL- Ressafa / 2	2232	614	1618	16	22	28	99	46	266	105	498	419	733	الرصافة / 2
	AL- Ressafa / 3	157	48	109	0	8	0	10	0	19	4	56	44	16	الرصافة / 3
	AL-Karkh / 1	716	235	481	3	2	6	25	25	118	50	108	151	228	الكرخ / 1
	AL-Karkh / 2	951	351	600	4	7	15	18	41	86	97	198	194	291	الكرخ / 2
	AL-Karkh / 3	379	136	243	4	14	12	18	14	29	28	78	78	104	الكرخ / 3
AL-Anber	264	94	170	4	8	6	21	13	28	21	48	50	65	الانبار	
Babylon	746	157	589	6	9	9	57	18	105	57	175	67	243	بابل	
Kerbala	865	278	587	1	8	10	55	39	105	111	149	117	270	كربلاء	
Al-Najaf	2478	709	1769	22	73	39	163	115	264	283	421	250	848	النجف	
Al-Qadisiya	831	181	650	10	36	29	58	42	146	59	188	41	222	القادسية	
AL-Muthanna	477	107	370	6	22	7	34	13	68	18	118	63	128	المثنى	
Wasit	327	109	218	7	10	13	36	16	39	29	54	44	79	واسط	
Thi-Qar	2016	778	1238	23	87	49	129	127	263	207	350	372	409	ذي قار	
Maysan	416	143	273	3	34	5	32	42	72	35	75	58	60	ميسان	
Al-Basrah	6355	1389	4966	30	117	78	348	168	778	376	1433	737	2290	البعصرة	
Total	21727	6036	15691	157	469	344	1163	792	2571	1661	4419	3082	7069	المجموع	

عدد الطلبة الموجودين للصف الرابع العلمي حسب العمر والجنس والمحافظه في مدارس التعليم الثانوي (الاهلية) للعام الدراسي 2017/2018

No.of the students for the scientific / fourth grade by age , sex and governorate at secondary schools (private) for the academic year2017/2018

Table (102)

جدول (102)

governorate	المجموع		عمر 19 سنة		عمر 18 سنة		عمر 17 سنة		عمر 16 سنة		عمر 15 سنة		المحافظة		
	total		age of 19		age of 18		age of 17		age of 16		age of 15				
	مجموع	إناث	ذكور	إناث	ذكور	إناث	ذكور	إناث	ذكور	إناث	ذكور	إناث		ذكور	
	total	female	male	female	male	female	male	female	male	female	male	female	male		
Nineveh	295	83	212	0	0	0	6	11	72	21	99	51	35	نينوى	
Salah AL-Deen	121	41	80	0	0	0	1	4	4	11	22	26	53	صلاح الدين	
Kirkuk	180	75	105	0	0	2	1	5	12	33	50	35	42	كركوك	
Diala	63	31	32	2	0	0	1	7	4	7	10	15	17	ديالى	
Baghdad	AL- Ressafa / 1	308	102	206	1	0	3	2	5	14	20	50	73	140	الرصافة / 1
	AL- Ressafa / 2	935	426	509	1	0	3	1	16	32	51	186	355	290	الرصافة / 2
	AL- Ressafa / 3	32	6	26	0	0	0	0	0	3	0	5	6	18	الرصافة / 3
	AL-Karkh / 1	295	102	193	2	5	1	7	4	59	24	40	71	82	الكرخ / 1
	AL-Karkh / 2	242	112	130	0	1	7	6	13	17	26	49	66	57	الكرخ / 2
	AL-Karkh / 3	181	67	114	1	0	0	2	5	10	10	41	51	61	الكرخ / 3
AL-Anber	40	10	30	0	0	0	6	0	5	0	2	10	17	الانبار	
Babylon	251	86	165	2	0	8	2	12	17	26	60	38	86	بابل	
Kerbala	277	139	138	0	0	9	6	16	8	55	28	59	96	كربلاء	
Al-Najaf	1160	459	701	3	17	15	31	37	65	167	132	237	456	النجف	
Al-Qadisiya	219	86	133	9	2	7	12	10	21	30	31	30	67	القادسية	
AL-Muthanna	128	48	80	0	1	1	1	1	5	8	21	38	52	المتن	
Wasit	113	55	58	0	2	2	6	5	8	8	15	40	27	واسط	
Thi-Qar	795	391	404	5	13	16	17	35	69	88	127	247	178	ذي قار	
Maysan	205	84	121	7	16	10	19	16	39	16	19	35	28	ميسان	
Al-Basrah	2329	785	1544	4	15	18	48	47	166	147	326	569	989	البصرة	
Total	8169	3188	4981	37	72	102	175	249	630	748	1313	2052	2791	المجموع	

عدد الطلبة الموجودين الصف الرابع الاديبي حسب العمر والجنس والمحافظه في مدارس التعليم الثانوي (الاهلية) للعام الدراسي 2018/2017

No.of the students for the literay / fourth grade by age , sex and governorate at secondary schools (private) for the academic year2017/2018

Table (103)

جدول(103)

governorate	المجموع		عمر 19 سنة		عمر 18 سنة		عمر 17 سنة		عمر 16 سنة		عمر 15 سنة		المحافظة		
	total		age of 19		age of 18		age of 17		age of 16		age of 15				
	مجموع	إناث	ذكور	إناث	ذكور	إناث	ذكور	إناث	ذكور	إناث	ذكور	إناث		ذكور	
	total	female	male	female	male	female	male	female	male	female	male	female	male		
Nineveh	1	1	0	0	0	0	0	0	0	0	0	1	0	نينوى	
Salah AL-Deen	0	0	0	0	0	0	0	0	0	0	0	0	0	صلاح الدين	
Kirkuk	5	5	0	0	0	0	0	0	2	0	3	0	كركوك		
Diala	4	3	1	0	0	2	0	1	0	1	0	0	0	ديالى	
Baghdad	AL- Ressafa / 1	49	31	18	1	0	0	1	2	6	6	23	10	الرصافة / 1	
	AL- Ressafa / 2	86	41	45	3	0	1	5	6	12	9	19	23	الرصافة / 2	
	AL- Ressafa / 3	3	3	0	0	0	0	0	0	0	0	3	0	الرصافة / 3	
	AL-Karkh / 1	45	15	30	0	3	1	5	2	0	6	14	6	8	الكرخ / 1
	AL-Karkh / 2	39	31	8	1	0	2	0	3	2	5	2	20	4	الكرخ / 2
	AL-Karkh / 3	13	4	9	1	5	0	3	0	1	2	0	1	0	الكرخ / 3
AL-Anber	0	0	0	0	0	0	0	0	0	0	0	0	0	الانبار	
Babylon	25	8	17	3	5	1	9	1	1	3	0	0	2	بابل	
Kerbala	14	0	14	0	1	0	4	0	4	0	3	0	2	كربلاء	
Al-Najaf	34	0	34	0	3	0	1	0	8	0	12	0	10	النجف	
Al-Qadisiya	15	7	8	0	0	1	2	2	1	3	2	1	3	القادسية	
AL-Muthanna	3	3	0	0	0	0	0	0	0	0	0	3	0	المتن	
Wasit	0	0	0	0	0	0	0	0	0	0	0	0	0	واسط	
Thi-Qar	25	15	10	0	1	0	3	3	5	4	1	8	0	ذي قار	
Maysan	31	9	22	0	0	0	0	1	2	1	8	7	12	ميسان	
Al-Basrah	251	126	125	1	3	2	2	10	10	36	29	77	81	البيصرة	
Total	643	302	341	10	21	10	34	30	44	80	87	172	155	المجموع	

عدد الطلبة الموجودين الصف الخامس العلمي (الكلّي) حسب العمر والجنس والمحافظّة في مدارس التعليم الثانوي (الاهليّة) للعام الدراسي 2017/2018

No.of the students for the scientific / fifth grade total by age , sex and governorate at secondary schools (private) for the academic year2017/2018

Table (104)

جدول (104)

governorate	المجموع		عمر 20 سنة		عمر 19 سنة		عمر 18 سنة		عمر 17 سنة		عمر 16 سنة		المحافظة		
	total		age of 20		age of 19		age of 18		age of 17		age of 16				
	مجموع	إناث	ذكور	إناث	ذكور	إناث	ذكور	إناث	ذكور	إناث	ذكور	إناث		ذكور	
	total	female	male	female	male	female	male	female	male	female	male	female	male		
Nineveh	39	19	20	0	0	0	0	1	0	3	20	15	0	نينوى	
Salah AL-Deen	135	43	92	0	0	0	1	5	10	14	39	24	42	صلاح الدين	
Kirkuk	222	86	136	0	1	0	3	7	9	35	52	44	71	كركوك	
Diala	73	35	38	2	0	5	0	3	3	5	12	20	23	ديالى	
Baghdad	AL- Ressafa / 1	335	116	219	3	2	2	3	19	20	14	46	78	148	الرصافة / 1
	AL- Ressafa / 2	883	389	494	0	1	3	10	18	36	33	180	335	267	الرصافة / 2
	AL- Ressafa / 3	26	8	18	0	0	0	0	2	0	6	8	10	3	الرصافة / 3
	AL-Karkh / 1	382	141	241	0	1	12	6	13	89	61	54	55	91	الكرخ / 1
	AL-Karkh / 2	297	143	154	3	1	2	0	11	14	35	48	92	91	الكرخ / 2
	AL-Karkh / 3	155	65	90	0	1	1	0	1	13	10	36	53	40	الكرخ / 3
AL-Anber	63	19	44	1	1	0	1	1	3	1	8	16	31	الانبار	
Babylon	304	101	203	2	6	3	17	15	24	25	52	56	104	بابل	
Kerbala	259	105	154	6	4	10	20	7	19	18	39	64	72	كربلاء	
Al-Najaf	1390	621	769	7	20	14	45	52	82	260	146	288	476	النجف	
Al-Qadisiya	257	124	133	4	2	9	10	16	25	45	55	50	41	القادسية	
AL-Muthanna	104	52	52	1	2	1	1	8	4	4	8	38	37	المتنّى	
Wasit	192	89	103	7	21	3	22	11	14	18	13	50	33	واسط	
Thi-Qar	1026	538	488	8	16	25	35	49	66	103	140	353	231	ذي قار	
Maysan	130	45	85	1	10	0	20	2	11	14	21	28	23	ميسان	
Al-Basrah	2823	1053	1770	5	21	23	78	60	186	202	389	763	1096	البصرة	
Total	9095	3792	5303	50	110	113	272	299	630	900	1364	2430	2927	المجموع	

عدد الطلبة الموجودين الصف الخامس العلمي (الاحيائي) حسب العمر والجنس والمحافظة في مدارس التعليم الثانوي (الاهلية) للعام الدراسي 2018/2017

No.of the students for the Biological scientific / fifth grade by age , sex and governorate at secondary schools (private) for the academic year 2017/2018

Table(104) .con

تابع جدول (104)

governorate	المجموع		عمر 20 سنة		عمر 19 سنة		عمر 18 سنة		عمر 17 سنة		عمر 16 سنة		المحافظة		
	total		age of 20		age of 19		age of 18		age of 17		age of 16				
	مجموع	إناث	ذكور	إناث	ذكور	إناث	ذكور	إناث	ذكور	إناث	ذكور	إناث		ذكور	
	total	female	male	female	male	female	male	female	male	female	male	female	male		
Nineveh	39	19	20	0	0	0	0	1	0	3	20	15	0	نينوى	
Salah AL-Deen	112	36	76	0	0	0	1	5	8	8	31	23	36	صلاح الدين	
Kirkuk	31	4	27	0	0	0	0	0	3	0	7	4	17	كركوك	
Diala	16	0	16	0	0	0	0	0	0	0	6	0	10	ديالى	
Baghdad	Al- Ressafa / 1	92	17	75	3	0	1	1	6	7	0	14	7	53	الرصافة / 1
	Al- Ressafa / 2	641	339	302	0	1	3	4	16	17	30	115	290	165	الرصافة / 2
	Al- Ressafa / 3	23	8	15	0	0	0	0	0	2	0	5	8	8	الرصافة / 3
	AL-Karkh / 1	248	99	149	0	0	8	5	8	66	35	26	48	52	الكرخ / 1
	AL-Karkh / 2	226	120	106	3	0	2	0	10	9	33	39	72	58	الكرخ / 2
	AL-Karkh / 3	121	65	56	0	1	1	0	1	4	10	18	53	33	الكرخ / 3
AL-Anber	51	19	32	1	0	0	0	1	0	1	6	16	26	الانبار	
Babylon	228	84	144	2	5	3	11	11	14	20	29	48	85	بابل	
Kerbala	203	95	108	5	0	9	8	5	11	15	32	61	57	كربلاء	
Al-Najaf	1249	604	645	7	11	13	30	51	72	255	127	278	405	النجف	
Al-Qadisiya	215	123	92	4	2	9	6	16	16	45	39	49	29	القادسية	
AL-Muthanna	90	46	44	1	2	1	1	6	3	4	6	34	32	المثنى	
Wasit	188	89	99	7	19	3	22	11	12	18	13	50	33	واسط	
Thi-Qar	843	474	369	6	15	21	25	43	54	87	108	317	167	ذي قار	
Maysan	90	38	52	1	10	0	15	2	5	12	10	23	12	ميسان	
Al-Basrah	1578	780	798	2	8	16	22	35	58	135	175	592	535	البصرة	
Total	6284	3059	3225	42	74	90	151	228	361	711	826	1988	1813	المجموع	

عدد الطلبة الموجودين الصف الخامس العلمي (التطبيقي) حسب العمر والجنس والمحافظه في مدارس التعليم الثانوي (الاهلية) للعام الدراسي 2018/2017

No.of the students for the Applicable scientific / fifth grade by age , sex and governorate at secondary schools (private) for the academic year2017/2018

Table(104) .con

تابع جدول (104)

governorate	المجموع		عمر 20 سنة		عمر 19 سنة		عمر 18 سنة		عمر 17 سنة		عمر 16 سنة		المحافظة		
	total		age of 20		age of 19		age of 18		age of 17		age of 16				
	مجموع	إناث	ذكور	إناث	ذكور	إناث	ذكور	إناث	ذكور	إناث	ذكور	إناث		ذكور	
	total	female	male	female	male	female	male	female	male	female	male	female	male		
Nineveh	0	0	0	0	0	0	0	0	0	0	0	0	0	نينوى	
Salah AL-Deen	23	7	16	0	0	0	0	0	2	6	8	1	6	صلاح الدين	
Kirkuk	191	82	109	0	1	0	3	7	6	35	45	40	54	كركوك	
Diala	57	35	22	2	0	5	0	3	3	5	6	20	13	ديالى	
Baghdad	AL- Ressafa / 1	243	99	144	0	2	1	2	13	13	14	32	71	95	الرصافة / 1
	AL- Ressafa / 2	242	50	192	0	0	0	6	2	19	3	65	45	102	الرصافة / 2
	AL- Ressafa / 3	3	0	3	0	0	0	0	0	0	1	0	2	2	الرصافة / 3
	AL-Karkh / 1	134	42	92	0	1	4	1	5	23	26	28	7	39	الكرخ / 1
	AL-Karkh / 2	71	23	48	0	1	0	0	1	5	2	9	20	33	الكرخ / 2
	AL-Karkh / 3	34	0	34	0	0	0	0	0	9	0	18	0	7	الكرخ / 3
AL-Anber	12	0	12	0	1	0	1	0	3	0	2	0	5	الانبار	
Babylon	76	17	59	0	1	0	6	4	10	5	23	8	19	بابل	
Kerbala	56	10	46	1	4	1	12	2	8	3	7	3	15	كربلاء	
Al-Najaf	141	17	124	0	9	1	15	1	10	5	19	10	71	النجف	
Al-Qadisiya	42	1	41	0	0	0	4	0	9	0	16	1	12	القادسية	
AL-Muthanna	14	6	8	0	0	0	0	2	1	0	2	4	5	المتن	
Wasit	4	0	4	0	2	0	0	0	2	0	0	0	0	واسط	
Thi-Qar	183	64	119	2	1	4	10	6	12	16	32	36	64	ذي قار	
Maysan	40	7	33	0	0	0	5	0	6	2	11	5	11	ميسان	
Al-Basrah	1245	273	972	3	13	7	56	25	128	67	214	171	561	البيصرة	
Total	2811	733	2078	8	36	23	121	71	269	189	538	442	1114	المجموع	

عدد الطلبة الموجودين الصف الخامس الاديبي حسب العمر والجنس والمحافظه في مدارس التعليم الثانوي (الاهلية) للعام الدراسي 2018/2017

No.of the students for the literary/fifth grade by age , sex and governorate at secondary schools (private) for the academic year2017/2018

Table (105)

جدول (105)

governorate	المجموع		عمر 20 سنة		عمر 19 سنة		عمر 18 سنة		عمر 17 سنة		عمر 16 سنة		المحافظة		
	total		age of 20		age of 19		age of 18		age of 17		age of 16				
	مجموع	إناث	ذكور	إناث	ذكور	إناث	ذكور	إناث	ذكور	إناث	ذكور	إناث		ذكور	
	total	female	male	female	male	female	male	female	male	female	male	female	male		
Nineveh	1	1	0	0	0	0	0	1	0	0	0	0	0	نينوى	
Salah AL-Deen	50	41	9	0	0	10	1	31	8	0	0	0	0	صلاح الدين	
Kirkuk	4	4	0	0	0	0	0	0	0	1	0	3	0	كركوك	
Diala	1	1	0	0	0	1	0	0	0	0	0	0	0	ديالى	
Baghdad	AL- Ressafa / 1	43	22	21	1	0	0	1	1	6	6	5	14	9	الرصافة / 1
	AL- Ressafa / 2	105	30	75	1	0	1	5	2	22	9	26	17	22	الرصافة / 2
	AL- Ressafa / 3	5	5	0	0	0	0	0	0	0	0	0	5	0	الرصافة / 3
	AL-Karkh / 1	40	21	19	0	1	0	2	5	7	7	5	9	4	الكرخ / 1
	AL-Karkh / 2	85	31	54	2	1	3	5	4	10	9	25	13	13	الكرخ / 2
	AL-Karkh / 3	12	9	3	0	1	0	0	1	0	4	0	4	2	الكرخ / 3
AL-Anber	0	0	0	0	0	0	0	0	0	0	0	0	0	الانبار	
Babylon	18	18	0	0	0	3	0	5	0	7	0	3	0	بابل	
Kerbala	29	0	29	0	1	0	4	0	10	0	8	0	6	كربلاء	
Al-Najaf	30	11	19	1	1	1	2	1	6	1	7	7	3	النجف	
Al-Qadisiya	32	11	21	1	1	1	4	3	6	3	10	3	0	القادسية	
AL-Muthanna	1	1	0	0	0	0	0	0	0	1	0	0	0	المتن	
Wasit	0	0	0	0	0	0	0	0	0	0	0	0	0	واسط	
Thi-Qar	38	11	27	0	7	0	11	1	4	2	2	8	3	ذي قار	
Maysan	22	9	13	0	1	1	1	0	1	3	3	5	7	ميسان	
Al-Basrah	302	83	219	0	3	2	12	5	39	16	54	60	111	البصرة	
Total	818	309	509	6	17	23	48	60	119	69	145	151	180	المجموع	

عدد الطلبة الموجودين الصف السادس العلمي (الكلبي) حسب العمر والجنس والمحافظة في مدارس التعليم الثانوي (الاهلية) للعام الدراسي 2017/2018
 No. of the students for the scientific /sixth grade by age , sex and governorate at secondary schools (private) for the academic
 year 2017/2018

Table (106)

جدول (106)

governorate	المجموع		عمر 21 سنة		عمر 20 سنة		عمر 19 سنة		عمر 18 سنة		عمر 17 سنة		المحافظة		
	total	total	age of 21		age of 20		age of 19		age of 18		age of 17				
	مجموع	إناث	ذكور	إناث	ذكور	إناث	ذكور	إناث	ذكور	إناث	ذكور	إناث		ذكور	
	total	female	male	female	male	female	male	female	male	female	male	female	male		
Nineveh	670	295	375	50	16	34	33	42	49	57	190	112	87	نينوى	
Salah AL-Deen	533	204	329	3	1	7	6	15	38	61	69	118	215	صلاح الدين	
Kirkuk	366	131	235	0	2	4	16	13	40	52	86	62	91	كركوك	
Diala	208	131	77	7	2	8	4	23	16	23	24	70	31	ديالى	
Baghdad	AL- Ressafa / 1	711	293	418	2	10	26	20	24	49	126	103	115	236	الرصافة / 1
	AL- Ressafa / 2	1555	868	687	10	10	15	35	44	91	167	187	632	364	الرصافة / 2
	AL- Ressafa / 3	43	29	14	0	0	0	6	0	3	0	4	29	1	الرصافة / 3
	AL-Karkh / 1	740	376	364	2	5	27	23	66	81	100	96	181	159	الكرخ / 1
	AL-Karkh / 2	443	274	169	4	5	11	11	36	19	58	56	165	78	الكرخ / 2
	AL-Karkh / 3	214	94	120	3	1	0	5	10	15	20	57	61	42	الكرخ / 3
AL-Anber	520	297	223	8	7	20	21	31	43	93	62	145	90	الانبار	
Babylon	662	402	260	21	11	29	18	60	54	102	77	190	100	بابل	
Kerbala	170	109	61	2	14	7	11	25	4	16	11	59	21	كربلاء	
Al-Najaf	5753	2972	2781	88	152	200	288	417	300	1306	613	961	1428	النجف	
Al-Qadisiya	1431	723	708	32	27	90	128	167	141	225	168	209	244	القادسية	
AL-Muthanna	459	308	151	2	8	11	17	19	24	83	40	193	62	المثنى	
Wasit	758	587	171	10	6	31	15	101	30	172	40	273	80	واسط	
Thi-Qar	4646	2543	2103	90	171	235	288	358	411	688	617	1172	616	ذي قار	
Maysan	262	130	132	4	28	11	35	20	19	38	28	57	22	ميسان	
Al-Basrah	7979	3456	4523	54	160	113	358	355	583	783	1164	2151	2258	البصرة	
Total	28123	14222	13901	392	636	879	1338	1826	2010	4170	3692	6955	6225	المجموع	

عدد الطلبة الموجودين الصف السادس العلمي (الاحيائي) حسب العمر والجنس والمحافظه في مدارس التعليم الثانوي (الاهلية) للعام الدراسي 2018/2017

No.of the students for the Biological scientific /sixth grade by age , sex and governorate at secondary schools (private) for the academic year2017/2018

Table(106).con

تابع جدول (106)

governorate	المجموع total	عمر 21 سنة		عمر 20 سنة		عمر 19 سنة		عمر 18 سنة		عمر 17 سنة		المحافظة			
		age of 21		age of 20		age of 19		age of 18		age of 17					
		مجموع total	إناث female	ذكور male	إناث female	ذكور male	إناث female	ذكور male	إناث female	ذكور male	إناث female		ذكور male		
Nineveh	505	228	277	47	9	32	19	31	31	42	164	76	54	نينوى	
Salah AL-Deen	438	173	265	1	1	6	3	12	34	52	49	102	178	صلاح الدين	
Kirkuk	115	52	63	0	0	2	4	3	14	32	17	15	28	كركوك	
Diala	32	12	20	2	0	0	2	1	5	3	8	6	5	ديالى	
Baghdad	Al- Ressaafa / 1	200	37	163	0	3	2	8	3	13	14	44	18	95	الرصافة / 1
	Al- Ressaafa / 2	1124	739	385	9	3	13	16	37	38	142	116	538	212	الرصافة / 2
	Al- Ressaafa / 3	33	25	8	0	0	0	3	0	2	0	2	25	1	الرصافة / 3
	AL-Karkh / 1	538	345	193	2	4	20	12	59	50	88	49	176	78	الكرخ / 1
	AL-Karkh / 2	281	197	84	0	2	5	3	27	10	44	35	121	34	الكرخ / 2
	AL-Karkh / 3	159	91	68	3	0	0	3	10	8	19	30	59	27	الكرخ / 3
AL-Anber	412	281	131	8	3	17	13	28	29	91	32	137	54	الانبار	
Babylon	500	308	192	15	7	19	10	35	30	79	53	160	92	بابل	
Kerbala	138	107	31	2	3	7	3	23	0	16	9	59	16	كربلاء	
Al-Najaf	4541	2599	1942	68	80	160	177	366	170	1224	417	781	1098	النجف	
Al-Qadisiya	1024	561	463	23	16	77	63	129	85	180	109	152	190	القادسية	
AL-Muthanna	329	254	75	1	2	8	9	11	8	65	20	169	36	المتن	
Wasit	687	554	133	10	4	27	11	96	18	157	27	264	73	واسط	
Thi-Qar	3577	2187	1390	75	90	190	170	314	286	588	431	1020	413	ذي قار	
Maysan	169	100	69	3	28	11	12	14	9	25	16	47	4	ميسان	
Al-Basrah	3874	2359	1515	21	37	58	116	229	203	481	366	1570	793	البيصرة	
Total	18676	11209	7467	290	292	654	657	1428	1043	3342	1994	5495	3481	المجموع	

عدد الطلبة الموجودين الصف السادس العلمي (التطبيقي) حسب العمر والجنس والمحافظه في مدارس التعليم الثانوي (الاهلية) للعام الدراسي 2018/2017

No.of the students for the Applicable scientific /sixth grade by age , sex and governorate at secondary schools (private) for the academic year2017/2018

Table(106).con

تابع جدول (106)

governorate	المجموع		عمر 21 سنة		عمر 20 سنة		عمر 19 سنة		عمر 18 سنة		عمر 17 سنة		المحافظة		
	total		age of 21		age of 20		age of 19		age of 18		age of 17				
	مجموع	إناث	ذكور	إناث	ذكور	إناث	ذكور	إناث	ذكور	إناث	ذكور	إناث		ذكور	
	total	female	male	female	male	female	male	female	male	female	male	female	male		
Nineveh	165	67	98	3	7	2	14	11	18	15	26	36	33	نينوى	
Salah AL-Deen	95	31	64	2	0	1	3	3	4	9	20	16	37	صلاح الدين	
Kirkuk	251	79	172	0	2	2	12	10	26	20	69	47	63	كركوك	
Diala	176	119	57	5	2	8	2	22	11	20	16	64	26	ديالى	
Baghdad	AL- Ressafa / 1	511	256	255	2	7	24	12	21	36	112	59	97	141	الرصافة / 1
	AL- Ressafa / 2	431	129	302	1	7	2	19	7	53	25	71	94	152	الرصافة / 2
	AL- Ressafa / 3	10	4	6	0	0	0	3	0	1	0	2	4	0	الرصافة / 3
	AL-Karkh / 1	202	31	171	0	1	7	11	7	31	12	47	5	81	الكرخ / 1
	AL-Karkh / 2	162	77	85	4	3	6	8	9	9	14	21	44	44	الكرخ / 2
	AL-Karkh / 3	55	3	52	0	1	0	2	0	7	1	27	2	15	الكرخ / 3
AL-Anber	108	16	92	0	4	3	8	3	14	2	30	8	36	الانبار	
Babylon	162	94	68	6	4	10	8	25	24	23	24	30	8	بابل	
Kerbala	32	2	30	0	11	0	8	2	4	0	2	0	5	كربلاء	
Al-Najaf	1212	373	839	20	72	40	111	51	130	82	196	180	330	النجف	
Al-Qadisiya	407	162	245	9	11	13	65	38	56	45	59	57	54	القادسية	
AL-Muthanna	130	54	76	1	6	3	8	8	16	18	20	24	26	المتن	
Wasit	71	33	38	0	2	4	4	5	12	15	13	9	7	واسط	
Thi-Qar	1069	356	713	15	81	45	118	44	125	100	186	152	203	ذي قار	
Maysan	93	30	63	1	0	0	23	6	10	13	12	10	18	ميسان	
Al-Basrah	4105	1097	3008	33	123	55	242	126	380	302	798	581	1465	البصرة	
Total	9447	3013	6434	102	344	225	681	398	967	828	1698	1460	2744	المجموع	

عدد الطلبة الموجودين الصف السادس الاعدادي حسب العمر والجنس والمحافظة في مدارس التعليم الثانوي (الاهلية) للعام الدراسي 2017/2018

No.of the students for the literary /sixth grade by age , sex and governorate at secondary schools (private) for the academic year2017/2018

Table(107)

جدول (107)

governorate	المجموع		عمر 21 سنة		عمر 20 سنة		عمر 19 سنة		عمر 18 سنة		عمر 17 سنة		المحافظة		
	total		age of 21		age of 20		age of 19		age of 18		age of 17				
	مجموع	إناث	ذكور	إناث	ذكور	إناث	ذكور	إناث	ذكور	إناث	ذكور	إناث		ذكور	
	total	female	male	female	male	female	male	female	male	female	male	female	male		
Nineveh	2	2	0	0	0	0	0	0	0	0	0	2	0	نينوى	
Salah AL-Deen	47	0	47	0	0	0	3	0	5	0	13	0	26	صلاح الدين	
Kirkuk	10	10	0	0	0	0	0	0	0	4	0	6	0	كركوك	
Diala	27	16	11	7	0	0	0	4	1	1	4	4	6	ديالى	
Baghdad	AL- Ressafa / 1	55	33	22	1	0	3	1	2	2	11	9	16	10	الرصافة / 1
	AL- Ressafa / 2	99	43	56	5	2	1	5	4	1	12	22	21	26	الرصافة / 2
	AL- Ressafa / 3	0	0	0	0	0	0	0	0	0	0	0	0	0	الرصافة / 3
	AL-Karkh / 1	63	22	41	2	0	3	8	5	9	4	9	8	15	الكرخ / 1
	AL-Karkh / 2	45	43	2	2	0	2	0	8	0	14	0	17	2	الكرخ / 2
	AL-Karkh / 3	9	2	7	0	3	0	1	0	0	1	1	1	2	الكرخ / 3
AL-Anber	19	5	14	2	5	1	2	1	4	0	1	1	2	الانبار	
Babylon	31	19	12	4	2	4	3	2	3	5	2	4	2	بابل	
Kerbala	16	0	16	0	4	0	4	0	2	0	1	0	5	كربلاء	
Al-Najaf	331	177	154	19	29	38	27	23	34	40	43	57	21	النجف	
Al-Qadisiya	74	44	30	15	8	2	9	5	6	14	7	8	0	القادسية	
AL-Muthanna	0	0	0	0	0	0	0	0	0	0	0	0	0	المثنى	
Wasit	0	0	0	0	0	0	0	0	0	0	0	0	0	واسط	
Thi-Qar	206	163	43	14	5	39	6	34	5	29	4	47	23	ذي قار	
Maysan	39	25	14	0	11	0	0	5	0	6	2	14	1	ميسان	
Al-Basrah	649	248	401	7	60	18	59	26	79	59	80	138	123	البصرة	
Total	1722	852	870	78	129	111	128	119	151	200	198	344	264	المجموع	

عدد الطلبة الراسبين (لجميع الاسباب) حسب الصف والجنس والمحافظة في مدارس التعليم الثانوي (الاهلي) (الصباحي والمسائي) للعام الدراسي 2017/2016

Number of failure students (all causes) by grade , sex and governorate at secondary schools (private) (morning and evening) for the academic year 2016/2017

جدول (108)

Table (108)

Governorate	المجموع		السادس الالبي		السادس العلمي (تطبيقي)		السادس العلمي (الحياتي)		الخامس الالبي		الخامس العلمي (تطبيقي)		الخامس العلمي (الحياتي)		الرابع الالبي		الرابع العلمي		الثالث المتوسط		الثاني المتوسط		الاول المتوسط		المحافظة		
	total		literary / sixth		scientific / sixth (Applicable)		scientific / sixth (Biological)		literary / fifth		scientific / fifth (Applicable)		scientific / fifth (Biological)		literary / fourth		scientific / fourth		third intermediate		second intermediate		first intermediate				
	مجموع	إناث	ذكور	إناث	ذكور	إناث	ذكور	إناث	ذكور	إناث	ذكور	إناث	ذكور	إناث	ذكور	إناث	ذكور	إناث	ذكور	إناث	ذكور	إناث	ذكور	إناث		ذكور	
	female	male	female	male	female	male	female	male	female	male	female	male	female	male	female	male	female	male	female	male	female	male	female	male			
Nineveh	168	92	76	0	0	1	26	80	39	0	0	0	0	0	0	0	0	0	0	10	11	0	0	1	0	نينوى	
Salah AL-Deen	58	3	55	0	0	0	10	3	25	0	0	0	0	0	0	0	0	0	0	0	13	0	1	0	6	صلاح الدين	
Kirkuk	510	135	375	2	7	20	30	46	82	0	0	10	0	0	34	1	0	0	0	47	183	7	31	2	8	كركوك	
Diala	102	53	49	3	1	4	6	36	20	0	0	0	0	0	0	0	0	0	0	10	22	0	0	0	0	ديالى	
Baghdad	Al- Ressafa / 1	641	176	465	17	9	81	111	20	103	1	0	3	1	0	1	0	0	3	1	41	212	8	13	2	14	الرصافة / 1
	Al- Ressafa / 2	777	196	581	3	2	21	106	77	95	0	8	7	2	27	1	3	0	0	3	29	284	16	28	13	52	الرصافة / 2
	Al- Ressafa / 3	86	20	66	0	0	5	0	3	1	0	0	0	0	0	2	0	0	0	0	12	41	0	15	0	7	الرصافة / 3
	AL-Karkh / 1	423	113	310	3	13	10	93	47	57	0	2	0	6	0	3	0	0	0	0	50	113	2	17	1	6	الكرخ / 1
	AL-Karkh / 2	651	191	460	8	23	13	85	82	45	0	0	0	1	0	0	1	0	1	9	72	236	12	35	2	26	الكرخ / 2
	AL-Karkh / 3	272	142	130	1	1	29	18	9	22	0	1	0	38	0	0	2	0	20	1	74	26	0	16	7	7	الكرخ / 3
AL-Anbar	0	0	0	0	0	0	0	0	0	0	0	0	0	0	0	0	0	0	0	0	0	0	0	0	0	الانبار	
Babylon	377	154	223	8	0	47	8	77	46	0	0	0	5	0	0	0	0	0	7	22	106	0	18	0	33	بابل	
Kerbala	362	82	280	0	0	1	22	23	5	0	0	0	0	3	1	0	0	2	0	27	146	15	58	11	48	كربلاء	
Al-Najaf	2487	923	1564	17	24	113	317	692	677	0	0	4	1	5	10	1	0	7	9	61	435	9	51	14	40	النجف	
Al-Qadisiya	543	253	290	3	7	3	6	197	117	0	0	0	5	3	7	0	0	1	5	40	106	2	20	4	17	القادسية	
AL-Muthanna	413	80	333	0	0	1	27	47	41	0	0	0	19	0	3	0	0	3	8	29	203	0	21	0	11	المثنى	
Wasit	132	32	100	0	0	15	42	0	5	0	0	0	0	8	3	0	0	1	2	5	41	0	1	3	6	واسط	
Thi-Qar	2059	855	1204	18	24	114	359	597	454	0	1	3	7	10	12	0	0	0	1	78	301	11	22	24	23	ذي قار	
Maysan	119	14	105	6	1	1	23	2	21	0	0	0	0	0	0	0	0	0	0	5	43	0	5	0	12	ميسان	
Al-Basrah	4065	1272	2793	28	36	335	876	610	499	13	0	8	18	9	10	0	4	8	22	231	1107	26	111	4	110	البصرة	
Total	14245	4786	9459	117	148	814	2165	2648	2354	14	12	35	103	65	87	8	4	46	68	843	3629	108	463	88	426	المجموع	

عدد الطلبة الراسيين بسبب (الفشل بالامتحان) حسب الصف والجنس والمحافظة في مدارس التعليم الثانوي (الاهلي) (الصباحي والمسائي) للعام الدراسي 2017/2016

No. of failure students (failing in exam) by grade , sex and governorate at secondary schools(private) (morning and evening) for the academic year2016/2017

Table (109)

جدول (109)

Governorate	المجموع		السادس الادبي		السادس العلمي (تطبيقي)		السادس العلمي (احيائي)		الخامس الادبي		الخامس العلمي (تطبيقي)		الخامس العلمي (احيائي)		الرابع الادبي		الرابع العلمي		الثالث المتوسط		الثاني المتوسط		الاول المتوسط		المحافظة		
	total		literary / sixth		scientific / sixth (Applicable)		scientific / sixth (Biological)		literary / fifth		scientific / fifth (Applicable)		scientific / fifth (Biological)		literary / fourth		scientific / fourth grade		third intermediate		second intermediate		first intermediate				
	مجموع	إناث	ذكور	إناث	ذكور	إناث	ذكور	إناث	ذكور	إناث	ذكور	إناث	ذكور	إناث	ذكور	إناث	ذكور	إناث	ذكور	إناث	ذكور	إناث	ذكور	إناث		ذكور	
	total	female	male	female	male	female	male	female	male	female	male	female	male	female	male	female	male	female	male	female	male	female	male	female	male		
Nineveh	158	86	72	0	0	1	26	80	35	0	0	0	0	0	0	0	0	0	4	11	0	0	1	0	نينوى		
Salah AL-Deen	43	3	40	0	0	0	5	3	16	0	0	0	0	0	0	0	0	0	0	12	0	1	0	6	صلاح الدين		
Kirkuk	325	102	223	2	4	17	25	34	42	0	0	8	0	0	27	1	0	0	0	33	92	5	25	2	8	كركوك	
Diala	90	48	42	3	1	4	4	31	17	0	0	0	0	0	0	0	0	0	10	20	0	0	0	0	ديالى		
Baghdad	Al- Ressafa / 1	542	131	411	15	9	63	96	7	96	0	0	3	0	0	1	0	0	2	1	32	186	7	11	2	11	الرصافة / 1
	Al- Ressafa / 2	652	162	490	2	1	19	99	69	89	0	8	7	1	25	1	0	0	0	3	22	224	11	22	7	42	الرصافة / 2
	Al- Ressafa / 3	66	17	49	0	0	5	0	3	1	0	0	0	0	0	1	0	0	0	0	9	25	0	15	0	7	الرصافة / 3
	AL-Karkh / 1	408	103	305	3	12	10	92	43	57	0	2	0	6	0	3	0	0	0	0	45	112	1	16	1	5	الكرخ / 1
	AL-Karkh / 2	525	164	361	8	23	12	64	76	37	0	0	0	0	0	0	0	0	1	4	62	182	5	29	0	22	الكرخ / 2
	AL-Karkh / 3	127	43	84	1	0	8	15	4	7	0	1	0	20	0	0	2	0	10	1	11	26	0	7	7	7	الكرخ / 3
AL-Anbar	0	0	0	0	0	0	0	0	0	0	0	0	0	0	0	0	0	0	0	0	0	0	0	0	0	الانبار	
Babylon	334	146	188	8	0	44	6	76	46	0	0	0	5	0	0	0	0	0	6	18	82	0	13	0	30	بابل	
Kerbala	288	68	220	0	0	1	15	23	5	0	0	0	0	1	0	0	0	1	0	18	99	14	56	10	45	كربلاء	
Al-Najaf	2209	876	1333	16	23	113	307	682	655	0	0	2	0	3	4	1	0	2	3	37	276	7	39	13	26	النجف	
Al-Qadisiya	493	240	253	3	6	3	6	194	99	0	0	0	5	0	6	0	0	1	3	36	105	1	13	2	10	القادسية	
AL-Muthanna	143	37	106	0	0	0	5	9	38	0	0	0	4	0	0	0	0	0	1	28	26	0	21	0	11	المثنى	
Wasit	106	25	81	0	0	12	38	0	4	0	0	0	0	8	0	0	0	0	1	2	32	0	1	3	5	واسط	
Thi-Qar	1817	781	1036	18	22	108	322	568	415	0	1	0	7	8	12	0	0	0	1	66	232	3	13	10	11	ذي قار	
Maysan	103	11	92	6	1	0	22	0	19	0	0	0	0	0	0	0	0	0	0	5	37	0	5	0	8	ميسان	
Al-Basrah	3803	1188	2615	28	36	311	840	587	488	13	0	8	18	9	10	0	4	8	22	200	1008	20	102	4	87	البصرة	
Total	12232	4231	8001	113	138	731	1987	2489	2166	13	12	28	66	54	65	4	4	25	46	638	2787	74	389	62	341	المجموع	

عدد الطلبة الراسيين بسبب (تجاوز ايام الغياب) حسب الصف والجنس والمحافظة في مدارس التعليم الثانوي (الاهلي) (الصباحي والمسائي) للعام الدراسي 2017/2019

No. of failure students (exceeding days of absence) by grade , sex and governorate at secondary schools (private) (morning and evening) for the academic year2016/2020

Table (110)

جدول (110)

Governorate	المجموع		السادس الادبي		السادس العلمي (تطبيقي)		السادس العلمي (احيائي)		الخامس الادبي		الخامس العلمي (تطبيقي)		الخامس العلمي (احيائي)		الرابع الادبي		الرابع العلمي		الثالث المتوسط		الثاني المتوسط		الاول المتوسط		المحافظة		
	total		literary / sixth		scientific / sixth (Applicable)		scientific / sixth (Biological)		literary / fifth		scientific / fifth (Applicable)		scientific / fifth (Biological)		literary / fourth		scientific / fourth grade		third intermediate		second intermediate		first intermediate				
	مجموع	إناث	ذكور	إناث	ذكور	إناث	ذكور	إناث	ذكور	إناث	ذكور	إناث	ذكور	إناث	ذكور	إناث	ذكور	إناث	ذكور	إناث	ذكور	إناث	ذكور	إناث		ذكور	
	total	female	male	female	male	female	male	female	male	female	male	female	male	female	male	female	male	female	male	female	male	female	male	female	male		
Nineveh	7	3	4	0	0	0	0	0	4	0	0	0	0	0	0	0	0	0	0	3	0	0	0	0	0	نينوى	
Salah AL-Deen	11	0	11	0	0	0	2	0	9	0	0	0	0	0	0	0	0	0	0	0	0	0	0	0	0	صلاح الدين	
Kirkuk	145	33	112	0	3	3	5	12	40	0	0	2	0	0	7	0	0	0	0	14	51	2	6	0	0	كركوك	
Diala	2	0	2	0	0	0	0	0	2	0	0	0	0	0	0	0	0	0	0	0	0	0	0	0	0	ديالى	
Baghdad	AI- Ressafa / 1	19	6	13	1	0	2	3	0	1	1	0	0	1	0	0	0	1	0	0	3	1	2	0	3	الرصافة / 1	
	AI- Ressafa / 2	59	26	33	0	1	2	1	5	1	0	0	0	1	2	0	3	0	0	3	14	5	6	6	9	الرصافة / 2	
	AI- Ressafa / 3	1	0	1	0	0	0	0	0	0	0	0	0	0	1	0	0	0	0	0	0	0	0	0	0	الرصافة / 3	
	AL-Karkh / 1	11	6	5	0	1	0	1	2	0	0	0	0	0	0	0	0	0	0	3	1	1	1	0	1	الكرخ / 1	
	AL-Karkh / 2	91	15	76	0	0	1	15	3	6	0	0	0	1	0	0	1	0	0	3	1	42	7	5	2	4	الكرخ / 2
	AL-Karkh / 3	97	65	32	0	1	17	3	0	8	0	0	0	14	0	0	0	0	10	0	38	0	0	6	0	0	الكرخ / 3
AL-Anbar	0	0	0	0	0	0	0	0	0	0	0	0	0	0	0	0	0	0	0	0	0	0	0	0	0	الانبار	
Babylon	24	4	20	0	0	3	2	1	0	0	0	0	0	0	0	0	0	1	0	10	0	5	0	2	بابل		
Kerbala	39	9	30	0	0	0	0	0	0	0	0	0	2	1	0	0	1	0	4	24	1	2	1	3	كربلاء		
Al-Najaf	98	12	86	1	0	0	4	3	8	0	0	1	0	1	4	0	0	2	5	2	43	1	10	1	12	النجف	
Al-Qadisiya	40	13	27	0	1	0	0	3	8	0	0	0	0	3	1	0	0	0	2	4	1	1	7	2	7	القادسية	
AL-Muthanna	131	21	110	0	0	0	12	18	2	0	0	0	7	0	3	0	0	3	7	0	79	0	0	0	0	المثنى	
Wasit	16	5	11	0	0	3	4	0	1	0	0	0	0	3	0	0	1	1	1	1	0	0	0	1	واسط		
Thi-Qar	148	33	115	0	2	4	33	11	28	0	0	1	0	2	0	0	0	0	0	4	32	8	8	3	12	ذي قار	
Maysan	14	3	11	0	0	1	1	2	2	0	0	0	0	0	0	0	0	0	0	5	0	0	0	0	3	ميسان	
Al-Basrah	129	53	76	0	0	23	10	23	4	0	0	0	0	0	0	0	0	0	5	46	2	3	0	13	البيصرة		
Total	1082	307	775	2	9	59	96	83	124	1	0	4	24	10	20	4	0	18	19	82	352	29	61	15	70	المجموع	

عدد الطلبة الراسبين (لاسباب اخرى) حسب الصف والجنس والمحافظة في مدارس التعليم الثانوي (الاهلي) (الصباحي والمسائي) للعام الدراسي 2017/2016

no. of failure students (other causes) by grade , sex and governorate at secondary schools (private) (morning and evening) for the academic year2016/2017

Table (111)

جدول (111)

Governorate	المجموع		السادس الادبي		السادس العلمي (تطبيقي)		السادس العلمي (احيائي)		الخامس الادبي		الخامس العلمي (تطبيقي)		الخامس العلمي (احيائي)		الرابع الادبي		الرابع العلمي		الثالث المتوسط		الثاني المتوسط		الاول المتوسط		المحافظة		
	total		literary / sixth		scientific / sixth (Applicable)		scientific / sixth (Biological)		literary / fifth		scientific / fifth (Applicable)		scientific / fifth (Biological)		literary / fourth		scientific / fourth grade		third intermediate		second intermediate		first intermediate				
	مجموع	إناث	ذكور	إناث	ذكور	إناث	ذكور	إناث	ذكور	إناث	ذكور	إناث	ذكور	إناث	ذكور	إناث	ذكور	إناث	ذكور	إناث	ذكور	إناث	ذكور	إناث		ذكور	
	female	male	female	male	female	male	female	male	female	male	female	male	female	male	female	male	female	male	female	male	female	male	female	male			
Nineveh	3	3	0	0	0	0	0	0	0	0	0	0	0	0	0	0	0	0	0	3	0	0	0	0	0	نينوى	
Salah AL-Deen	4	0	4	0	0	0	3	0	0	0	0	0	0	0	0	0	0	0	0	0	1	0	0	0	0	صلاح الدين	
Kirkuk	40	0	40	0	0	0	0	0	0	0	0	0	0	0	0	0	0	0	0	0	40	0	0	0	0	كركوك	
Diala	10	5	5	0	0	0	2	5	1	0	0	0	0	0	0	0	0	0	0	0	2	0	0	0	0	ديالى	
Baghdad	AI- Ressafa / 1	80	39	41	1	0	16	12	13	6	0	0	0	0	0	0	0	0	0	9	23	0	0	0	0	الرصافة / 1	
	AI- Ressafa / 2	66	8	58	1	0	0	6	3	5	0	0	0	0	0	0	0	0	0	4	46	0	0	0	1	الرصافة / 2	
	AI- Ressafa / 3	19	3	16	0	0	0	0	0	0	0	0	0	0	0	0	0	0	0	3	16	0	0	0	0	الرصافة / 3	
	AL-Karkh / 1	4	4	0	0	0	0	2	0	0	0	0	0	0	0	0	0	0	0	2	0	0	0	0	0	الكرخ / 1	
	AL-Karkh / 2	35	12	23	0	0	0	6	3	2	0	0	0	0	0	0	0	0	0	2	9	12	0	1	0	0	الكرخ / 2
	AL-Karkh / 3	48	34	14	0	0	4	0	5	7	0	0	0	4	0	0	0	0	0	0	25	0	0	3	0	0	الكرخ / 3
AL-Anbar	0	0	0	0	0	0	0	0	0	0	0	0	0	0	0	0	0	0	0	0	0	0	0	0	0	الانبار	
Babylon	19	4	15	0	0	0	0	0	0	0	0	0	0	0	0	0	0	0	0	4	14	0	0	0	1	بابل	
Kerbala	35	5	30	0	0	0	7	0	0	0	0	0	0	0	0	0	0	0	5	23	0	0	0	0	0	كربلاء	
Al-Najaf	180	35	145	0	1	0	6	7	14	0	0	1	1	1	2	0	0	3	1	22	116	1	2	0	2	النجف	
Al-Qadisiya	10	0	10	0	0	0	0	0	10	0	0	0	0	0	0	0	0	0	0	0	0	0	0	0	0	القادسية	
AL-Muthanna	139	22	117	0	0	1	10	20	1	0	0	0	8	0	0	0	0	0	0	1	98	0	0	0	0	المثنى	
Wasit	10	2	8	0	0	0	0	0	0	0	0	0	0	0	0	0	0	0	2	8	0	0	0	0	0	واسط	
Thi-Qar	94	41	53	0	0	2	4	18	11	0	0	2	0	0	0	0	0	0	0	8	37	0	1	11	0	ذي قار	
Maysan	2	0	2	0	0	0	0	0	0	0	0	0	0	0	0	0	0	0	0	1	0	0	0	0	1	ميسان	
Al-Basrah	133	31	102	0	0	1	26	0	7	0	0	0	0	0	0	0	0	0	0	26	53	4	6	0	10	البصرة	
Total	931	248	683	2	1	24	82	76	64	0	0	3	13	1	2	0	0	3	3	123	490	5	13	11	15	المجموع	

عدد الطلبة التاركين حسب الصف و الجنس والمحافظة في مدارس التعليم الثانوي (الاهلي) (الصباحي والمسائي) للعام الدراسي 2018/2017

No. of drop-out students by grade , sex and governorate at secondary schools(private) (morning and evening) for the academic year 2017 / 2018

Table (112)

جدول (112)

Governorate	المجموع		السادس الادبي		السادس العلمي (تطبيقي)		السادس العلمي (احيائي)		الخامس الادبي		الخامس العلمي (تطبيقي)		الخامس العلمي (احيائي)		الرابع الادبي		الرابع العلمي		الثالث المتوسط		الثاني المتوسط		الاول المتوسط		المحافظة				
	total		literary / sixth		scientific / sixth (Applicable)		scientific / sixth (Biological)		literary / fifth		scientific / fifth (Applicable)		scientific / fifth (Biological)		literary / fourth		scientific / fourth		third intermediate		second intermediate		first intermediate						
	مجموع	إناث	ذكور	إناث	ذكور	إناث	ذكور	إناث	ذكور	إناث	ذكور	إناث	ذكور	إناث	ذكور	إناث	ذكور	إناث	ذكور	إناث	ذكور	إناث	ذكور	إناث		ذكور			
	total	female	male	female	male	female	male	female	male	female	male	female	male	female	male	female	male	female	male	female	male	female	male	female	male				
الربيع	337	164	173	0	0	11	31	73	128	1	0	0	0	6	0	0	0	15	0	20	14	5	0	33	0	نينوى			
Salah AL-Deen	0	0	0	0	0	0	0	0	0	0	0	0	0	0	0	0	0	0	0	0	0	0	0	0	0	0	صلاح الدين		
Kirkuk	7	1	6	0	0	0	0	0	0	0	1	0	0	0	0	0	0	0	0	0	2	0	3	1	0	0	كركوك		
Diala	6	3	3	0	0	0	0	1	0	0	0	0	0	0	0	0	0	2	0	0	2	0	1	0	0	0	ديالى		
Baghdad	Al- Ressafa / 1	7	4	3	0	0	0	0	0	0	0	0	0	0	0	0	0	0	0	4	3	0	0	0	0	0	1	الرصافة / 1	
	Al- Ressafa / 2	41	13	28	0	1	1	2	1	3	0	0	0	0	2	1	0	0	0	0	5	9	2	8	2	4	2	الرصافة / 2	
	Al- Ressafa / 3	1	1	0	0	0	0	0	0	0	1	0	0	0	0	0	0	0	0	0	0	0	0	0	0	0	0	3	الرصافة / 3
	AL-Karkh / 1	7	3	4	0	0	0	0	0	0	0	0	0	0	0	0	0	0	2	0	1	3	0	1	0	0	0	1	الكرخ / 1
	AL-Karkh / 2	30	14	16	1	0	0	0	0	0	0	0	0	0	1	1	0	0	2	4	3	6	3	4	4	1	1	2	الكرخ / 2
	AL-Karkh / 3	6	4	2	0	0	2	0	1	0	0	0	0	0	1	0	0	0	0	0	0	0	0	1	0	1	1	3	الكرخ / 3
AL-Anbar	0	0	0	0	0	0	0	0	0	0	0	0	0	0	0	0	0	0	0	0	0	0	0	0	0	0	0	الانبار	
Babylon	34	10	24	0	0	3	4	3	0	0	0	0	0	0	1	0	0	0	0	2	8	1	8	1	3	3	بابل		
Kerbala	34	16	18	0	0	0	0	0	0	0	0	0	1	0	0	0	3	1	4	10	5	5	3	2	2	2	كربلاء		
Al-Najaf	72	20	52	0	0	2	6	2	10	0	0	1	1	1	2	0	0	5	6	7	19	1	5	1	3	3	النجف		
Al-Qadisiya	38	5	33	0	4	1	1	0	2	0	0	0	0	1	1	0	0	2	1	0	17	1	3	0	4	4	القادسية		
AL-Muthanna	53	3	50	0	0	0	5	0	7	0	0	0	0	0	0	0	0	0	0	1	22	1	7	1	9	9	المثنى		
Wasit	17	14	3	0	0	0	0	8	0	0	0	0	1	0	0	0	0	0	0	3	2	0	0	2	1	1	واسط		
Thi-Qar	67	14	53	0	1	2	6	6	5	0	0	0	3	0	1	0	0	1	3	1	18	3	7	1	9	9	ذي قار		
Maysan	17	3	14	0	0	0	0	0	0	0	0	1	2	1	0	0	0	1	1	5	0	2	0	4	4	4	ميسان		
Al-Basrah	0	0	0	0	0	0	0	0	0	0	0	0	0	0	0	0	0	0	0	0	0	0	0	0	0	0	0	البيصرة	
Total	774	292	482	1	6	22	55	95	155	2	1	2	6	15	7	0	0	32	16	52	140	22	55	49	41	41	المجموع		

عدد الطلبة الناجحين حسب الصف والجنس والمحافظة في مدارس التعليم الثانوي (الاهلي) (الصباحي والمسائي) للعام الدراسي 2016 / 2017

No. of successful students by grade , sex and governorate at secondary schools (private) (morning and evening) for the academic year 2016/2017

Table (113)

جدول (113)

Governorate	المجموع		السادس الادبي		السادس العلمي (تطبيقي)		السادس العلمي (احيائي)		الخامس الادبي		الخامس العلمي (تطبيقي)		الخامس العلمي (احيائي)		الرابع الادبي		الرابع العلمي		الثالث المتوسط		الثاني المتوسط		الاول المتوسط		المحافظة		
	total		literary / sixth		scientific / sixth (Applicable)		scientific / sixth (Biological)		literary / fifth		scientific / fifth (Applicable)		scientific / fifth (Biological)		literary / fourth		scientific / fourth		third intermediate		second intermediate		first intermediate				
	مجموع	إناث	ذكور	إناث	ذكور	إناث	ذكور	إناث	ذكور	إناث	ذكور	إناث	ذكور	إناث	ذكور	إناث	ذكور	إناث	ذكور	إناث	ذكور	إناث	ذكور	إناث		ذكور	
	total	female	male	female	male	female	male	female	male	female	male	female	male	female	male	female	male	female	male	female	male	female	male	female	male		
Nineveh	337	164	173	0	0	11	31	73	128	1	0	0	0	6	0	0	0	15	0	20	14	5	0	33	0	نينوى	
Salah AL-Deen	821	197	624	0	0	0	12	61	139	0	0	0	8	22	46	0	0	21	55	39	119	25	87	29	158	صلاح الدين	
Kirkuk	1432	608	824	10	4	11	17	73	59	2	0	9	24	61	94	5	0	89	119	89	88	128	195	131	224	كركوك	
Diala	511	234	277	14	5	5	12	46	32	0	0	2	8	33	13	0	0	31	22	54	67	22	53	27	65	ديالى	
Baghdad	Al- Ressafa / 1	3649	1147	2502	32	14	147	132	26	76	17	17	113	129	19	110	23	21	120	182	192	378	221	624	237	819	الرصافة / 1
	Al- Ressafa / 2	6704	2650	4054	21	35	75	108	417	159	9	8	68	126	208	176	35	15	358	374	480	697	462	1007	517	1349	الرصافة / 2
	Al- Ressafa / 3	280	59	221	0	0	1	0	4	6	0	0	0	0	6	14	4	0	6	18	11	26	15	61	12	96	الرصافة / 3
	AL-Karkh / 1	2535	897	1638	13	31	43	91	146	100	16	30	18	105	72	79	23	17	119	203	119	271	184	321	144	390	الكرخ / 1
	AL-Karkh / 2	2854	1166	1688	21	23	29	51	133	36	16	4	11	80	94	72	28	5	134	110	188	270	209	471	303	566	الكرخ / 2
	AL-Karkh / 3	1275	424	851	2	4	47	19	13	30	0	4	14	55	6	47	4	3	59	105	70	114	89	180	120	290	الكرخ / 3
AL-Anbar	1002	396	606	9	30	23	22	36	36	24	29	20	20	36	38	35	84	45	41	19	49	15	59	134	198	الانبار	
Babylon	2225	738	1487	10	0	36	35	97	65	11	21	35	39	65	87	15	7	89	142	113	294	115	359	152	438	بابل	
Kerbala	2363	844	1519	0	3	3	11	25	7	0	22	6	55	61	38	0	16	110	124	145	178	235	476	259	589	كربلاء	
Al-Najaf	10647	4245	6402	61	69	244	412	1405	953	5	3	60	178	543	479	16	15	469	612	500	1003	461	1210	481	1468	النجف	
Al-Qadisiya	3113	1108	2005	70	46	77	73	103	145	36	58	29	53	87	124	47	46	159	188	170	428	157	432	173	412	القادسية	
AL-Muthanna	1106	336	770	0	0	22	21	37	50	0	0	6	19	46	22	0	0	35	56	116	66	41	236	33	300	المثنى	
Wasit	1141	501	640	3	6	233	96	18	54	0	0	0	0	34	53	0	0	36	54	81	127	48	131	48	119	واسط	
Thi-Qar	7643	3124	4519	55	54	159	280	977	639	27	18	49	116	283	360	17	13	323	396	570	731	316	879	348	1033	ذي قار	
Maysan	1335	293	1042	17	5	14	90	24	29	0	0	4	23	23	23	6	37	33	108	77	239	59	249	36	239	ميسان	
Al-Basrah	22805	6891	15914	91	134	603	1379	1189	899	61	161	361	1162	632	651	97	171	833	1519	1030	2982	960	3208	1034	3648	البصرة	
Total	73778	26022	47756	429	463	1783	2892	4903	3642	225	375	805	2200	2337	2526	355	450	3084	4428	4083	8141	3767	10238	4251	12401	المجموع	

عدد اعضاء الهيئة التدريسية حسب العنوان الوظيفي والجنس والمحافظه في مدارس التعليم الثانوي (الاهلي) (الصباحي والمسائي) للعام الدراسي 2017/2018

NO. of teaching staff by job title , sex and governorate at secondary schools (private) (morning and evening) for the academic year 2017/2018

Table(114)

جدول (114)

Governorate	المجموع Total			مرشد guide			مدرس teacher			معاون Assistant			مدير manager			المحافظة	
	مجموع total	اناث female	ذكور male	مجموع total	اناث female	ذكور male	مجموع total	اناث female	ذكور male	مجموع total	اناث female	ذكور male	مجموع total	اناث female	ذكور male		
Nineveh	226	96	130	1	0	1	200	86	114	12	4	8	13	6	7	نينوى	
Salah AL-Deen	150	56	94	0	0	0	128	49	79	8	3	5	14	4	10	صلاح الدين	
Kirkuk	285	99	186	14	6	8	236	83	153	17	4	13	18	6	12	كركوك	
Diala	199	76	123	3	3	0	175	63	112	6	4	2	15	6	9	ديالى	
Baghdad	Al- Ressafa / 1	611	383	228	10	8	2	535	344	191	34	14	20	32	17	15	الرصافة / 1
	Al- Ressafa / 2	1188	700	488	5	3	2	1046	639	407	70	30	40	67	28	39	الرصافة / 2
	Al- Ressafa / 3	99	64	35	3	2	1	86	59	27	5	1	4	5	2	3	الرصافة / 3
	AL-Karkh / 1	694	344	350	0	0	0	619	311	308	26	11	15	49	22	27	الكرخ / 1
	AL-Karkh / 2	663	403	260	7	5	2	594	372	222	25	8	17	37	18	19	الكرخ / 2
	AL-Karkh / 3	307	166	141	2	1	1	270	148	122	12	6	6	23	11	12	الكرخ / 3
AL-Anbar	117	60	57	0	0	0	97	53	44	8	3	5	12	4	8	الانبار	
Babylon	562	248	314	11	7	4	514	229	285	15	5	10	22	7	15	بابل	
Kerbala	449	229	220	19	10	9	387	199	188	19	10	9	24	10	14	كربلاء	
Al-Najaf	1115	268	847	10	3	7	988	227	761	62	19	43	55	19	36	النجف	
Al-Qadisiya	851	226	625	5	2	3	785	207	578	14	4	10	47	13	34	القادسية	
AL-Muthanna	174	45	129	1	0	1	157	40	117	4	0	4	12	5	7	المثنى	
Wasit	338	139	199	2	2	0	310	122	188	6	4	2	20	11	9	واسط	
Thi-Qar	1492	287	1205	11	5	6	1331	239	1092	33	7	26	117	36	81	ذي قار	
Maysan	213	66	147	1	0	1	183	56	127	13	6	7	16	4	12	ميسان	
Al-Basrah	244	78	166	0	0	0	6	2	4	23	9	14	215	67	148	البصرة	
Total	9977	4033	5944	105	57	48	8647	3528	5119	412	152	260	813	296	517	المجموع	

عدد أعضاء الهيئة التدريسية حسب الشهادة والجنس والمحافظة في مدارس التعليم الثانوي (الاهلي) (الصباحي والمسائي) للعام الدراسي 2018/2017

No.of teaching staff by certificat , sex and governorate at secondary schools(private) (morning and evening) for the academic year 2017/2018

جدول (115) Table (115)

Governorate	المجموع		أخرى		دكتوراه		ماجستير		دبلوم عالي		بكالوريوس عام		بكالوريوس تعليمي		دبلوم عام		دبلوم تعليمي		المحافظة		
	total		other		doctoral degree		master's degree		high diploma		B.A		educator B.A		diploma		educator diploma				
	مجموع	اناث	ذكور	اناث	ذكور	اناث	ذكور	اناث	ذكور	اناث	ذكور	اناث	ذكور	اناث	ذكور	اناث	ذكور	اناث		ذكور	
	total	female	male	female	male	female	male	female	male	female	male	female	male	female	male	female	male	female	male		
Nineveh	226	96	130	4	4	1	4	11	15	0	0	56	55	24	52	0	0	0	0	نينوى	
Salah AL-Deen	150	56	94	2	0	0	1	12	12	1	0	0	4	41	77	0	0	0	0	صلاح الدين	
Kirkuk	285	99	186	0	0	0	0	1	15	1	2	32	26	65	143	0	0	0	0	كركوك	
Diala	199	76	123	1	0	0	0	10	9	1	0	14	22	47	90	1	0	2	2	ديالى	
Baghdad	Al- Ressafa / 1	611	383	228	0	1	0	13	12	5	4	102	37	262	174	0	0	0	0	الرصافة / 1	
	Al- Ressafa / 2	1188	700	488	11	4	1	6	26	18	3	3	242	167	417	290	0	0	0	0	الرصافة / 2
	Al- Ressafa / 3	99	64	35	0	0	0	0	3	1	0	1	12	4	49	29	0	0	0	0	الرصافة / 3
	AL-Karkh / 1	694	344	350	0	0	0	1	9	10	2	3	22	18	311	318	0	0	0	0	الكرخ / 1
	AL-Karkh / 2	663	403	260	2	2	2	6	15	15	1	5	70	39	313	193	0	0	0	0	الكرخ / 2
	AL-Karkh / 3	307	166	141	1	1	0	1	8	2	1	0	82	41	74	96	0	0	0	0	الكرخ / 3
AL-Anbar	117	60	57	0	0	0	1	0	1	0	0	22	21	38	34	0	0	0	0	الانبار	
Babylon	562	248	314	1	0	0	4	8	7	0	1	12	22	227	280	0	0	0	0	بابل	
Kerbala	449	229	220	0	0	0	0	15	8	2	0	50	48	162	164	0	0	0	0	كربلاء	
Al-Najaf	1115	268	847	1	0	2	5	11	37	0	1	74	190	180	614	0	0	0	0	النجف	
Al-Qadisiya	851	226	625	0	0	0	0	1	7	2	0	8	30	215	588	0	0	0	0	القادسية	
AL-Muthanna	174	45	129	0	0	0	0	0	4	0	2	8	1	37	122	0	0	0	0	المثنى	
Wasit	338	139	199	0	0	0	1	10	5	0	0	40	27	89	166	0	0	0	0	واسط	
Thi-Qar	1492	287	1205	0	0	0	0	4	12	0	22	11	98	272	1073	0	0	0	0	ذي قار	
Maysan	213	66	147	0	0	0	3	5	4	0	0	0	0	61	140	0	0	0	0	ميسان	
Al-Basrah	244	78	166	1	2	0	1	2	3	0	0	38	77	37	83	0	0	0	0	البصرة	
Total	9977	4033	5944	24	14	7	34	164	197	19	44	895	927	2921	4726	1	0	2	2	المجموع	

عدد أعضاء الهيئة التدريسية حسب الاختصاص والجنس والمحافظه في مدارس التعليم الثانوي (الاهلي) (الصباحي والمسائي) للعام الدراسي 2017/2018

No. of teaching staff by specialty , sex and governorate at secondary schools (private) (morning and evening) for the academic year 2017/2018

Table(116)

جدول (116)

Governorate	الكيمياء		الفيزياء		الرياضيات		اللغة التركمانية		اللغة السريانية		اللغة الكردية		اللغة الفرنسية		اللغة الانكليزية		اللغة العربية		التربية الاسلامية		المحافظة	
	chemistry		physics		mathematics		turkoman language		syriac language		kurdish language		Franch language		english language		arabic language		Islamic Education			
	أناث	ذكور	أناث	ذكور	أناث	ذكور	أناث	ذكور	أناث	ذكور	أناث	ذكور	أناث	ذكور	أناث	ذكور	أناث	ذكور	أناث	ذكور		
	female	male	female	male	female	male	female	male	female	male	female	male	female	male	female	male	female	male	female	male		
Nineveh	12	9	8	9	3	14	0	0	0	0	0	0	0	0	7	21	12	17	6	10	نينوى	
Salah AL-Deen	5	8	5	10	10	14	0	0	0	0	0	0	0	9	12	7	15	4	7	صلاح الدين		
Kirkuk	10	15	6	18	12	21	1	3	0	0	0	7	0	0	13	23	9	26	5	16	كركوك	
Diala	6	11	4	12	9	15	0	0	0	0	0	2	0	0	11	14	9	19	0	0	ديالى	
baghdad	Al- Ressafa / 1	30	19	23	27	37	29	0	0	0	0	9	1	0	0	41	28	44	38	30	13	1 / الرصافة
	Al- Ressafa / 2	40	43	52	52	78	69	0	0	1	0	8	2	10	4	98	60	87	75	58	28	2 / الرصافة
	Al- Ressafa / 3	3	3	4	4	8	0	0	0	0	0	2	0	0	0	7	5	8	6	4	3	3 / الرصافة
	AL-Karkh / 1	29	39	20	44	42	45	0	0	0	0	0	0	0	0	45	49	44	48	25	25	1 / الكرخ
	AL-Karkh / 2	29	25	17	36	43	39	0	0	0	0	9	0	2	1	60	29	54	42	26	14	2 / الكرخ
	AL-Karkh / 3	14	13	10	17	14	19	0	0	0	0	3	3	0	0	21	16	21	22	12	7	3 / الكرخ
AL-Anbar	2	4	7	9	8	5	0	0	0	0	0	0	0	0	8	11	8	6	0	0	الانبار	
Babylon	18	32	19	30	30	37	0	0	0	0	0	0	0	0	29	40	30	44	23	21	بابل	
Kerbala	18	20	18	16	22	27	0	0	0	0	0	2	0	0	29	27	35	28	13	19	كربلاء	
Al-Najaf	18	100	11	92	23	115	0	0	0	0	0	3	0	0	33	117	40	121	0	0	النجف	
Al-Qadisiya	17	59	18	57	25	74	0	0	0	0	0	10	0	0	30	75	32	90	0	0	القادسية	
AL-Muthanna	6	12	4	13	2	19	0	0	0	0	0	0	0	0	5	18	4	20	5	10	المثنى	
Wasit	8	17	7	22	10	30	0	0	0	0	5	5	0	0	16	29	18	29	10	15	واسط	
Thi-Qar	19	110	15	115	27	167	0	0	0	0	1	10	0	0	36	161	47	182	0	0	ذي قار	
Maysan	4	17	7	12	6	20	0	0	0	0	0	0	0	0	9	15	7	22	4	11	ميسان	
Al-Basrah	8	11	3	7	9	7	0	0	0	0	0	0	0	0	9	21	17	38	1	6	البصرة	
Total	296	567	258	602	418	766	1	3	1	0	37	45	12	5	516	771	533	888	226	205	المجموع	

Table(116) con.

تابع جدول (116)

Governorate	الإدارة		الاقتصاد		العلوم الدينية		الاجتماع		الجغرافية		التاريخ		علوم الحياة		المحافظة	
	Administration		Economy		Religious Sciences		Sociology		geography		history		biology			
	أناث female	ذكور male	أناث female	ذكور male	أناث female	ذكور male	أناث female	ذكور male	أناث female	ذكور male	أناث female	ذكور male	أناث female	ذكور male		
Nineveh	1	1	0	0	0	0	0	1	3	2	9	8	12	8	نينوى	
Salah AL-Deen	0	0	1	2	0	0	2	0	1	3	2	6	7	8	صلاح الدين	
Kirkuk	0	0	1	2	0	0	1	1	4	7	6	7	5	15	كركوك	
Diala	0	1	0	1	4	9	0	2	8	7	3	8	7	9	ديالى	
baghdad	Al- Ressafa / 1	3	0	5	3	0	0	9	1	26	5	27	11	26	11	الرصافة / 1
	Al- Ressafa / 2	3	2	3	4	0	0	15	10	28	15	50	21	56	42	الرصافة / 2
	Al- Ressafa / 3	1	0	0	0	0	0	2	0	2	2	4	3	6	2	الرصافة / 3
	AL-Karkh / 1	0	0	6	2	0	0	9	2	23	15	27	16	34	33	الكرخ / 1
	AL-Karkh / 2	0	1	4	3	0	0	4	0	25	8	36	12	34	19	الكرخ / 2
	AL-Karkh / 3	1	0	0	0	0	0	0	1	6	5	13	5	17	11	الكرخ / 3
AL-Anbar	0	0	1	1	12	3	0	0	8	7	0	0	4	8	الانبار	
Babylon	2	1	3	6	0	0	1	3	13	19	16	11	17	31	بابل	
Kerbala	0	4	6	1	0	0	0	0	11	13	10	13	24	15	كربلاء	
Al-Najaf	1	0	2	14	36	76	1	0	13	36	18	48	29	81	النجف	
Al-Qadisiya	2	6	1	8	15	47	3	1	7	27	17	54	27	53	القادسية	
AL-Muthanna	1	0	0	2	0	0	0	0	3	5	3	7	5	10	المثنى	
Wasit	2	0	0	3	0	0	2	0	8	7	9	5	16	17	واسط	
Thi-Qar	1	3	1	8	32	146	2	19	13	32	18	61	22	94	ذي قار	
Maysan	0	0	0	1	0	0	3	2	7	12	6	15	7	11	ميسان	
Al-Basrah	2	5	1	2	0	0	0	0	8	15	5	16	4	10	البعصرة	
Total	20	24	35	63	99	281	54	43	217	242	279	327	359	488	المجموع	

تابع جدول (116)

Table(116) con.

Governorate	المجموع		أخرى		حاسوب		علم النفس		التربية الرياضية		التربية الفنية		الاقتصاد المنزلي		التربية الاسرية		المحافظة		
	Total		other		computer		Psychology		Physical Education		Art Education		Home Economic						
	مجموع	أناث	ذكور	أناث	ذكور	أناث	ذكور	أناث	ذكور	أناث	ذكور	أناث	ذكور	أناث	ذكور				
	Total	female	male	female	male	female	male	female	male	female	male	female	male	female	male	female	male		
Nineveh	226	96	130	12	14	8	5	0	0	1	7	1	4	1	0	0	0	نينوى	
Salah AL-Deen	150	56	94	2	5	1	1	0	0	0	1	0	2	0	0	0	0	صلاح الدين	
Kirkuk	285	99	186	0	5	7	2	6	5	8	8	5	5	0	0	0	0	كركوك	
Diala	199	76	123	2	1	6	1	4	0	1	7	2	4	0	0	0	0	ديالى	
Baghdad	AL- Ressafa / 1	611	383	228	12	5	19	3	8	1	13	22	20	11	1	0	0	0	الرصافة / 1
	AL- Ressafa / 2	1188	700	488	18	8	39	11	10	1	23	31	22	10	0	0	1	0	الرصافة / 2
	AL- Ressafa / 3	99	64	35	2	1	3	1	2	1	5	3	1	1	0	0	0	0	الرصافة / 3
	AL-Karkh / 1	694	344	350	14	9	10	5	2	2	7	10	7	6	0	0	0	0	الكرخ / 1
	AL-Karkh / 2	663	403	260	9	10	19	3	6	2	13	12	11	4	1	0	1	0	الكرخ / 2
	AL-Karkh / 3	307	166	141	6	5	12	6	4	0	6	6	6	5	0	0	0	0	الكرخ / 3
AL-Anbar	117	60	57	2	2	0	1	0	0	0	0	0	0	0	0	0	0	الانبار	
Babylon	562	248	314	6	1	13	6	3	3	7	17	16	12	1	0	1	0	بابل	
Kerbala	449	229	220	1	5	14	4	11	7	8	9	9	10	0	0	0	0	كربلاء	
Al-Najaf	1115	268	847	10	10	17	15	5	4	6	10	4	5	1	0	0	0	النجف	
Al-Qadisiya	851	226	625	0	2	15	17	3	0	6	29	8	16	0	0	0	0	القادسية	
AL-Muthanna	174	45	129	0	2	3	3	0	0	3	7	1	1	0	0	0	0	المتن	
Wasit	338	139	199	3	1	8	3	2	0	9	8	6	8	0	0	0	0	واسط	
Thi-Qar	1492	287	1205	15	20	14	23	4	8	14	24	6	22	0	0	0	0	ذي قار	
Maysan	213	66	147	0	0	2	3	1	0	3	6	0	0	0	0	0	0	ميسان	
Al-Basrah	244	78	166	7	16	2	1	1	0	0	11	1	0	0	0	0	0	البصرة	
Total	9977	4033	5944	121	122	212	114	72	34	133	228	126	126	5	0	3	0	المجموع	

عدد اعضاء الهيئة التدريسية حسب المحافظة والحالة الوظيفية والدورات والجنس في مدارس التعليم الثانوي(الاهلي) (الصباحي والمسائي) للعام الدراسي 2018/2017

No. of teaching staff by job title , sex , governorate and training courses at secondary schools (private) (morning and evening) for the academic year 2017/2018

جدول (117) Table (117)

Governorate	عدد المدرسين المشاركين بدورات تدريسية (العام السابق)			المجموع total			خارج قوة العمل non- enrolled														داخل قوة العمل enrolled			المحافظة		
	No.of teachers participate in training courses(last year)			المجموع الكلي	أخرى		تنسيب الى جهات اخرى	اجازة امومة		اجازة مرضية طويلة	اجازة راتب	اجازة مصاحبة		اجازة دراسية		بعثة او زمالة دراسية		مجموع	اناث	ذكور						
	المجموع	اناث	ذكور		اناث	ذكور		اناث	ذكور			اناث	ذكور	اناث	ذكور	اناث	ذكور				اناث	ذكور	اناث		ذكور	
				total			female			male	total							female	male	other						placement
	total	female	male	All total	total	female	male	female	male	female	male	female	male	female	male	female	male	female	male	total	female	male				
Nineveh	0	0	0	226	0	0	0	0	0	0	0	0	0	0	0	0	0	0	0	0	0	226	96	130	نينوى	
Salah AL-Deen	12	8	4	150	0	0	0	0	0	0	0	0	0	0	0	0	0	0	0	0	0	150	56	94	صلاح الدين	
Kirkuk	89	43	46	285	0	0	0	0	0	0	0	0	0	0	0	0	0	0	0	0	0	285	99	186	كركوك	
Diala	51	24	27	199	0	0	0	0	0	0	0	0	0	0	0	0	0	0	0	0	0	199	76	123	ديالى	
Baghdad	Al- Ressafa / 1	0	0	0	611	0	0	0	0	0	0	0	0	0	0	0	0	0	0	0	0	611	383	228	الرصافة / 1	
	Al- Ressafa / 2	22	9	13	1188	0	0	0	0	0	0	0	0	0	0	0	0	0	0	0	0	1188	700	488	الرصافة / 2	
	Al- Ressafa / 3	0	0	0	99	0	0	0	0	0	0	0	0	0	0	0	0	0	0	0	0	99	64	35	الرصافة / 3	
	AL-Karkh / 1	0	0	0	694	0	0	0	0	0	0	0	0	0	0	0	0	0	0	0	0	0	694	344	350	الكرخ / 1
	AL-Karkh / 2	48	34	14	663	0	0	0	0	0	0	0	0	0	0	0	0	0	0	0	0	0	663	403	260	الكرخ / 2
	AL-Karkh / 3	31	11	20	307	0	0	0	0	0	0	0	0	0	0	0	0	0	0	0	0	0	307	166	141	الكرخ / 3
AL-Anbar	0	0	0	117	0	0	0	0	0	0	0	0	0	0	0	0	0	0	0	0	0	117	60	57	الانبار	
Babylon	149	71	78	562	0	0	0	0	0	0	0	0	0	0	0	0	0	0	0	0	0	562	248	314	بابل	
Kerbala	161	69	92	449	3	3	0	0	0	0	0	0	0	0	3	0	0	0	0	0	0	446	226	220	كربلاء	
Al-Najaf	204	58	146	1115	0	0	0	0	0	0	0	0	0	0	0	0	0	0	0	0	0	1115	268	847	النجف	
Al-Qadisiya	0	0	0	851	0	0	0	0	0	0	0	0	0	0	0	0	0	0	0	0	0	851	226	625	القادسية	
AL-Muthanna	22	4	18	174	0	0	0	0	0	0	0	0	0	0	0	0	0	0	0	0	0	174	45	129	المثنى	
Wasit	77	10	67	338	1	0	1	0	0	0	0	0	0	0	1	0	0	0	0	0	0	337	139	198	واسط	
Thi-Qar	328	39	289	1492	0	0	0	0	0	0	0	0	0	0	0	0	0	0	0	0	0	1492	287	1205	ذي قار	
Maysan	0	0	0	213	0	0	0	0	0	0	0	0	0	0	0	0	0	0	0	0	0	213	66	147	ميسان	
Al-Basrah	0	0	0	244	0	0	0	0	0	0	0	0	0	0	0	0	0	0	0	0	0	244	78	166	البصرة	
Total	1194	380	814	9977	4	3	1	0	0	0	0	0	0	0	3	1	0	0	0	0	0	9973	4030	5943	المجموع	

عدد اعضاء الهيئة التدريسية حسب المحافظة وسنوات الخدمة والعمر التي يدرس فيها في مدارس التعليم الثانوي (الاهلي) (الصباحي والمسائي) للعام الدراسي 2017/2018

No. of teaching staff by governorate , job title ,age , sex and at secondary school (private) (morning and evening) for the academic year 2017/2018

جدول (118)

Table (118)

Governorate	المجموع		العمر										سنوات الخدمة										المحافظة			
	Total		Age										16سنوات او اكثر													
	المجموع	اناث	ذكور	59 فاكثر		59 - 50		49 - 40		39 - 30		اقل من 30		المجموع	اناث	ذكور	15-11		10_6		5سنوات او اقل					
				اناث	ذكور	اناث	ذكور	اناث	ذكور	اناث	ذكور	اناث	ذكور				اناث	ذكور	اناث	ذكور	اناث	ذكور				
total	female	male	female	male	female	male	female	male	female	male	female	male	total	female	male	female	male	female	male	female	male	female	male			
Nineveh	226	96	130	12	57	14	12	14	11	32	32	24	18	226	96	130	18	56	0	1	29	11	49	62	نينوى	
Salah AL-Deen	150	56	94	4	17	9	12	16	30	22	31	5	4	150	56	94	20	31	11	23	19	31	6	9	صلاح الدين	
Kirkuk	285	99	186	1	19	2	29	5	21	29	50	62	67	285	99	186	11	56	7	25	9	36	72	69	كركوك	
Diala	199	76	123	3	22	3	19	9	26	13	44	48	12	199	76	123	7	40	3	18	6	21	60	44	ديالى	
Baghdad	AL- Ressafa / 1	611	383	228	16	58	17	52	52	19	114	49	184	50	611	383	228	26	61	23	20	51	52	283	95	الرصافة / 1
	AL- Ressafa / 2	1188	700	488	53	131	46	73	82	65	180	94	339	125	1188	700	488	41	121	15	20	101	43	543	304	الرصافة / 2
	AL- Ressafa / 3	99	64	35	0	7	1	4	11	7	17	9	35	8	99	64	35	0	0	0	0	0	0	64	35	الرصافة / 3
	AL-Karkh / 1	694	344	350	34	117	45	51	37	47	55	37	173	98	694	344	350	16	62	7	7	18	24	303	257	الكرخ / 1
	AL-Karkh / 2	663	403	260	47	101	20	56	50	36	111	37	175	30	663	403	260	25	61	4	10	91	77	283	112	الكرخ / 2
	AL-Karkh / 3	307	166	141	0	0	0	0	0	0	20	20	146	121	307	166	141	0	0	0	0	0	0	166	141	الكرخ / 3
AL-Anbar	117	60	57	7	28	2	2	5	8	17	12	29	7	117	60	57	17	20	9	5	4	10	30	22	الانبار	
Babylon	562	248	314	12	55	7	48	7	46	60	68	162	97	562	248	314	29	140	9	28	33	22	177	124	بابل	
Kerbala	449	229	220	5	30	6	12	23	18	71	44	124	116	449	229	220	10	42	1	2	5	8	213	168	كربلاء	
Al-Najaf	1115	268	847	13	74	19	98	45	250	86	247	105	178	1115	268	847	32	242	25	158	46	200	165	247	النجف	
Al-Qadisiya	851	226	625	0	0	5	51	12	11	192	536	17	27	851	226	625	0	0	0	0	29	97	197	528	القادسية	
AL-Muthanna	174	45	129	5	25	4	21	2	22	3	20	31	41	174	45	129	7	50	1	16	2	5	35	58	المثنى	
Wasit	338	139	199	30	62	6	31	6	36	14	44	83	26	338	139	199	18	69	10	58	31	45	80	27	واسط	
Thi-Qar	1492	287	1205	11	117	30	296	75	209	79	296	92	287	1492	287	1205	128	674	102	211	2	302	55	18	ذي قار	
Maysan	213	66	147	56	138	10	0	0	9	0	0	0	0	213	66	147	66	147	0	0	0	0	0	0	0	ميسان
Al-Basrah	244	78	166	59	142	5	7	4	11	5	3	5	3	244	78	166	0	0	0	0	21	26	57	140	البصرة	
Total	9977	4033	5944	368	1200	251	874	455	882	1120	1673	1839	1315	9977	4033	5944	471	1872	227	602	497	1010	2838	2460	المجموع	

عدد اعضاء الهيئة التدريسية حسب المحافظة والمرحلة التي يدرس فيها في مدارس التعليم الثانوي(الاهلي) (الصباحي والمسائي) للعام الدراسي 2017/2018

No. of teaching staff by governorate , stage and at secondary schools(private) (morning and evening) for the academic year 2017/2018

Table (119)

جدول (119)

	المجموع total	المجموع Total		الاعدادية Preparatory		المتوسطة Intermediate			
		اناث female	ذكور male	اناث female	ذكور male	اناث female	ذكور male		
Nineveh	226	96	130	39	71	57	59	نينوى	
Salah AL-Deen	150	56	94	26	51	30	43	صلاح الدين	
Kirkuk	285	99	186	40	75	59	111	كركوك	
Diala	199	76	123	17	40	59	83	ديالى	
Baghdad	AL- Ressafa / 1	611	383	228	108	106	275	122	الرصافة / 1
	AL- Ressafa / 2	1188	700	488	255	232	445	256	الرصافة / 2
	AL- Ressafa / 3	99	64	35	14	14	50	21	الرصافة / 3
	AL-Karkh / 1	694	344	350	158	185	186	165	الكرخ / 1
	AL-Karkh / 2	663	403	260	216	95	187	165	الكرخ / 2
	AL-Karkh / 3	307	166	141	50	67	116	74	الكرخ / 3
AL-Anbar	117	60	57	15	21	45	36	الانبار	
Babylon	562	248	314	50	129	198	185	بابل	
Kerbala	449	229	220	54	66	175	154	كربلاء	
Al-Najaf	1115	268	847	120	510	148	337	النجف	
Al-Qadisiya	851	226	625	95	298	131	327	القادسية	
AL-Muthanna	174	45	129	9	50	36	79	المثنى	
Wasit	338	139	199	52	121	87	78	واسط	
Thi-Qar	1492	287	1205	90	613	197	592	ذي قار	
Maysan	213	66	147	66	138	0	9	ميسان	
Al-Basrah	244	78	166	70	140	8	26	البصرة	
Total	9977	4033	5944	1544	3022	2489	2922	المجموع	

عدد الشعب حسب الصف والجنس والمحافظة في مدارس التعليم الثانوي (الاهلي) (الصباحي والمسائي) للعام الدراسي 2017/2018

No . of divisions by grade, sex and governorate at secondary schools(private)(morning and evening) for the academic year 2017/2018

Table (120)

جدول (120)

Governorate	مجموع المرحلة المتوسطة				الثالث متوسط			الثاني متوسط			الأول متوسط			المحافظة	
	total of intermediate level				third intermediate			second intermediate			first intermediate				
	مجموع	مختلط	إناث	ذكور	مختلط	إناث	ذكور	مختلط	إناث	ذكور	مختلط	إناث	ذكور		
	total	mixed	female	male	mixed	female	male	mixed	female	male	mixed	female	male		
Nineveh	57	0	20	37	0	8	12	0	3	3	0	9	22	نينوى	
Salah AL-Deen	45	0	9	36	0	3	12	0	3	12	0	3	12	صلاح الدين	
Kirkuk	70	0	27	43	0	9	15	0	8	14	0	10	14	كركوك	
Diala	50	0	16	34	0	6	13	0	5	9	0	5	12	ديالى	
Baghdad	Al- Ressafa / 1	182	0	53	129	0	17	37	0	17	40	0	19	52	الرصافة / 1
	Al- Ressafa / 2	376	6	114	256	2	34	76	2	37	83	2	43	97	الرصافة / 2
	Al- Ressafa / 3	28	0	9	19	0	3	5	0	3	5	0	3	9	الرصافة / 3
	AL-Karkh / 1	194	0	52	142	0	17	39	0	18	49	0	17	54	الكرخ / 1
	AL-Karkh / 2	164	6	61	97	1	20	31	2	19	31	3	22	35	الكرخ / 2
	AL-Karkh / 3	87	3	33	51	1	9	12	1	10	14	1	14	25	الكرخ / 3
AL-Anbar	32	0	12	20	0	5	8	0	3	5	0	4	7	الانبار	
Babylon	122	0	28	94	0	8	30	0	8	31	0	12	33	بابل	
Kerbala	134	0	50	84	0	14	23	0	16	27	0	20	34	كربلاء	
Al-Najaf	311	0	100	211	0	35	71	0	30	67	0	35	73	النجف	
Al-Qadisiya	149	2	43	104	0	16	31	1	13	36	1	14	37	القادسية	
AL-Muthanna	70	0	19	51	0	6	16	0	5	14	0	8	21	المثنى	
Wasit	56	0	25	31	0	8	13	0	8	10	0	9	8	واسط	
Thi-Qar	507	3	201	303	0	80	113	2	55	96	1	66	94	ذي قار	
Maysan	60	0	19	41	0	6	15	0	6	12	0	7	14	ميسان	
Al-Basrah	816	0	216	600	0	72	211	0	71	184	0	73	205	البيصرة	
Total	3510	20	1107	2383	4	376	783	8	338	742	8	393	858	المجموع	

تابع جدول (120)

Table (120) con.

Governorate	الخامس الأدبي			الخامس العلمي (التطبيقي)			الخامس العلمي (الاحيائي)			الرابع الادبي			الرابع العلمي			المحافظة	
	literary / fifth grade			scientific / fifth grade (Applicable)			scientific / fifth grade (Biological)			literary / fourth grade			scientific/fourth grade				
	مختلط	إناث	ذكور	مختلط	إناث	ذكور	مختلط	إناث	ذكور	مختلط	إناث	ذكور	مختلط	إناث	ذكور		
	mixed	female	male	mixed	female	male	mixed	female	male	mixed	female	male	mixed	female	male		
Nineveh	0	1	0	0	0	0	0	2	1	0	1	0	0	6	9	نينوى	
Salah AL-Deen	0	0	0	0	1	4	0	2	7	0	0	0	0	3	8	صلاح الدين	
Kirkuk	0	2	0	0	1	7	0	6	7	0	2	0	0	8	8	كركوك	
Diala	0	1	0	0	0	3	0	4	3	0	1	1	0	4	3	ديالى	
Baghdad	Al- Ressafa / 1	0	6	3	0	12	10	0	5	7	0	4	5	0	11	13	الرصافة / 1
	Al- Ressafa / 2	0	6	4	0	8	20	0	27	20	0	8	7	0	32	27	الرصافة / 2
	Al- Ressafa / 3	0	1	0	0	0	1	0	2	1	0	1	0	0	1	1	الرصافة / 3
	AL-Karkh / 1	0	8	5	0	6	17	0	18	17	0	6	8	0	16	20	الكرخ / 1
	AL-Karkh / 2	0	6	2	0	3	6	1	14	9	0	9	1	1	14	12	الكرخ / 2
	AL-Karkh / 3	1	2	0	0	1	4	0	5	6	1	1	0	0	5	8	الكرخ / 3
AL-Anbar	0	0	0	0	0	2	0	2	4	0	0	0	0	1	3	الانبار	
Babylon	0	3	1	0	4	7	0	7	10	0	2	2	0	7	10	بابل	
Kerbala	0	0	2	0	1	6	0	7	7	0	0	2	0	9	10	كربلاء	
Al-Najaf	0	1	1	0	3	10	0	27	28	0	0	4	0	22	32	النجف	
Al-Qadisiya	0	1	3	0	2	6	0	11	11	0	1	2	1	9	16	القادسية	
AL-Muthanna	0	1	0	0	1	1	0	3	2	0	1	0	0	4	3	المثنى	
Wasit	0	0	0	0	0	1	0	6	5	0	0	0	0	7	5	واسط	
Thi-Qar	0	8	6	0	8	22	0	62	42	0	6	4	0	54	40	ذي قار	
Maysan	0	1	2	0	1	5	0	5	4	0	1	1	0	6	6	ميسان	
Al-Basrah	0	14	29	0	41	81	0	51	59	0	18	23	1	58	98	البيصرة	
Total	1	62	58	0	93	213	1	266	250	1	62	60	3	277	332	المجموع	

تابع جدول (120)

Table (120) con.

Governorate	المجموع الكلي للشعب			مجموع المرحلة الإعدادية				السادس الأدبي			السادس العلمي (التطبيقي)			السادس العلمي (الاحيائي)			المحافظة		
	total of divisions			total of high level				literary / sixth grade			scientific / sixth grade (Applicable)			scientific / sixth grade (Biological)					
	المجموع	مختلط	إناث	مجموع	مختلط	إناث	ذكور	مختلط	إناث	ذكور	مختلط	إناث	ذكور	مختلط	إناث	ذكور			
	total	mixed	female	male	total	mixed	female	male	mixed	female	male	mixed	female	male	mixed	female	male		
Nineveh	111	0	47	64	54	0	27	27	0	1	0	0	6	5	0	10	12	نينوى	
Salah AL-Deen	101	0	25	76	56	0	16	40	0	0	1	0	3	7	0	7	13	صلاح الدين	
Kirkuk	140	0	59	81	70	0	32	38	0	2	0	0	3	6	0	8	10	كركوك	
Diala	92	0	37	55	42	0	21	21	0	2	3	0	2	4	0	7	4	ديالى	
Baghdad	Al- Ressafa / 1	317	0	121	196	135	0	68	67	0	7	5	0	15	15	0	8	9	الرصافة / 1
	Al- Ressafa / 2	622	6	237	379	246	0	123	123	0	5	5	0	9	19	0	28	21	الرصافة / 2
	Al- Ressafa / 3	41	0	17	24	13	0	8	5	0	0	0	0	1	1	0	2	1	الرصافة / 3
	AL-Karkh / 1	384	0	133	251	190	0	81	109	0	5	7	0	5	17	0	17	18	الكرخ / 1
	AL-Karkh / 2	283	8	132	143	119	2	71	46	0	7	1	0	5	8	0	13	7	الكرخ / 2
	AL-Karkh / 3	144	6	58	80	57	3	25	29	1	2	0	0	2	5	0	7	6	الكرخ / 3
AL-Anbar	65	0	26	39	33	0	14	19	0	1	1	0	2	4	0	8	5	الأنبار	
Babylon	214	0	69	145	92	0	41	51	0	1	2	0	6	8	0	11	11	بابل	
Kerbala	194	0	76	118	60	0	26	34	0	0	1	0	1	3	0	8	3	كربلاء	
Al-Najaf	664	0	265	399	353	0	165	188	0	10	12	0	20	34	0	82	67	النجف	
Al-Qadisiya	303	6	113	184	154	4	70	80	0	4	5	1	14	16	2	28	21	القادسية	
AL-Muthanna	107	0	41	66	37	0	22	15	0	0	0	0	2	4	0	10	5	المثنى	
Wasit	113	0	59	54	57	0	34	23	0	0	0	0	3	3	0	18	9	واسط	
Thi-Qar	1104	4	551	549	597	1	350	246	0	18	5	0	44	55	1	150	72	ذي قار	
Maysan	114	1	44	69	54	1	25	28	0	2	2	0	4	3	1	5	5	ميسان	
Al-Basrah	1675	1	567	1107	859	1	351	507	0	22	29	0	58	117	0	89	71	البعثة	
Total	6788	32	2677	4079	3278	12	1570	1696	1	89	79	1	205	334	4	516	370	المجموع	

عدد الابنية المدرسية حسب المحافظة في مدارس التعليم الثانوي (الاهلي) (الصباحي والمسائي) للعام الدراسي 2018/2017

Number of school buildings at secondary schools(private) (morning and evening) for the academic year 2017/2018

Table (121)

جدول (121)

Governorate	عدد الابنية حسب نوع البناء			حسب الحالة العمرانية				عدد الابنية التي تشغلها				عدد الابنية حسب العائدية				المحافظة
	Number of buildings by building type			No. Of school buildings by the condition of the building construction				Number of buildings occupied by				No. Of school buildings by the ownership				
	مجموع	غير مدرسي	مدرسي	مجموع	غير صالحة	بحاجة الى ترميم	صالحة	مجموع	ثلاثة مدارس	مدرستان	مدرسة واحدة	مجموع	مستأجرة	حكومية	للتربية	
Total	Non-school	School buildings	Total	invalid	need to renovation	valid	Total	Three schools	2 schools	1 school	Total	Rented	اخرى	For Education		
Nineveh	13	13	0	13	0	0	13	13	0	0	13	13	13	0	0	نينوى
Salah AL-Deen	13	11	2	13	0	0	13	13	0	2	11	13	11	2	0	صلاح الدين
Kirkuk	18	10	8	18	0	0	18	18	0	0	18	18	18	0	0	كركوك
Diala	15	5	10	15	0	0	15	15	0	0	15	15	15	0	0	ديالى
Baghdad	Al- Ressafa / 1	32	32	0	32	0	0	32	32	0	0	32	32	32	0	الرصافة / 1
	Al- Ressafa / 2	66	27	39	66	0	0	66	66	0	0	66	66	65	1	الرصافة / 2
	Al- Ressafa / 3	5	5	0	5	0	0	5	5	0	0	5	5	5	0	الرصافة / 3
	AL-Karkh / 1	49	49	0	49	0	0	49	49	0	0	49	49	49	0	الكرخ / 1
	AL-Karkh / 2	37	26	11	37	0	0	37	37	0	0	37	37	37	0	الكرخ / 2
	AL-Karkh / 3	23	17	6	23	0	7	16	23	0	3	20	23	23	0	الكرخ / 3
AL-Anbar	8	5	3	8	0	0	8	8	0	1	7	8	8	0	0	الانبار
Babylon	20	16	4	20	0	0	20	20	0	5	15	20	20	0	0	بابل
Kerbala	14	8	6	14	0	0	14	14	1	4	9	14	14	0	0	كربلاء
Al-Najaf	29	19	10	29	0	0	29	29	1	13	15	29	29	0	0	النجف
Al-Qadisiya	34	24	10	34	0	0	34	34	0	24	10	34	34	0	0	القادسية
AL-Muthanna	10	5	5	10	0	0	10	10	0	3	7	10	10	0	0	المتن
Wasit	14	7	7	14	0	0	14	14	1	5	8	14	7	7	0	واسط
Thi-Qar	66	66	0	66	0	0	66	66	2	53	11	66	66	0	0	ذي قار
Maysan	9	7	2	9	0	0	9	9	1	5	3	9	9	0	0	ميسان
Al-Basrah	92	92	0	92	0	0	92	92	0	4	88	92	92	0	0	البيصرة
Total	567	444	123	567	0	7	560	567	6	122	439	567	557	10	0	المجموع

Table (121) Con.

تابع جدول (121)

Governorate	عدد الابنية حسب نوع الخدمات				حجم المدرسة				عدد طوابق الابنية			عدد الابنية حسب مادة البناء							المحافظة				
	No. of buildings by type of service				size of school				No. of floors			No. of buildings by construction material											
	مجموع total	عدد الابنية التي تحتوي على سياج	عدد البنية المزودة بخدمة المجاري	عدد الابنية التي يصلها ماء صالح للشرب	عدد الابنية التي تتوفر فيها مرافق	مجموع total	23 صف	18 صف	12 صف	9 صف	6 صف	مجموع total	ثلاث طوابق	طابقين	طابق واحد	مجموع total	اخرى	بناء جاهز		كرقان	طين او صري فة خيمة	هيكل حديدية	طابوق او حجر
	of buildings that contain a scholastic fence	No. of buildings supplied with sewer service	No. of buildings supplied with drinkable water	builds have hmpouved toilet fachihty		24 class	18 class	12 class	9 class	6 class		three floor	two floor	one floor		other	Ready building	Caravans	Sreefa or tent	Structural steel component	Bricks or stone		
Nineveh	52	13	13	13	13	13	0	1	0	4	8	13	2	10	1	13	0	0	0	0	0	13	نينوى
Salah AL-Deen	52	13	13	13	13	13	0	0	2	6	5	13	0	4	9	13	0	0	0	0	0	13	صلاح الدين
Kirkuk	72	18	18	18	18	18	0	2	2	6	8	18	3	13	2	18	0	0	0	0	0	18	كربوك
Diala	60	15	15	15	15	15	0	0	2	5	8	15	0	12	3	15	0	0	0	0	0	15	ديالى
Baghdad	Al- Ressafa / 1	128	32	32	32	32	32	2	0	9	17	4	32	1	31	0	32	0	0	0	0	32	الرصافة / 1
	Al- Ressafa / 2	264	66	66	66	66	66	2	10	22	5	27	66	12	50	4	66	0	0	0	0	66	الرصافة / 2
	Al- Ressafa / 3	20	5	5	5	5	5	0	0	0	2	3	5	0	5	0	5	0	0	0	0	5	الرصافة / 3
	AL-Karkh / 1	196	49	49	49	49	49	0	1	4	25	19	49	3	45	1	49	0	0	0	0	49	الكرخ / 1
	AL-Karkh / 2	148	37	37	37	37	37	1	1	7	15	13	37	3	27	7	37	0	1	0	0	36	الكرخ / 2
AL-Karkh / 3	92	23	23	23	23	23	1	1	7	5	9	23	5	16	2	23	0	0	0	0	23	الكرخ / 3	
AL-Anbar	32	8	8	8	8	8	0	0	1	4	3	8	0	4	4	8	0	0	0	0	0	8	الانبار
Babylon	80	20	20	20	20	20	2	1	7	6	4	20	5	12	3	20	0	0	0	0	0	20	بابل
Kerbala	56	14	14	14	14	14	0	3	6	4	1	14	4	9	1	14	0	0	0	0	0	14	كربلاء
Al-Najaf	115	28	29	29	29	29	5	3	13	6	2	29	10	19	0	29	0	0	0	0	1	28	النجف
Al-Qadisiya	136	34	34	34	34	34	0	0	21	13	0	34	0	21	13	34	0	0	0	0	0	34	القادسية
AL-Muthanna	36	6	10	10	10	10	0	0	5	2	3	10	4	6	0	10	0	0	0	0	0	10	المثنى
Wasit	55	13	14	14	14	14	1	2	1	4	6	14	2	10	2	14	0	1	0	0	0	13	واسط
Thi-Qar	264	66	66	66	66	66	0	5	16	27	18	66	4	53	9	66	0	0	0	0	0	66	ذي قار
Maysan	36	9	9	9	9	9	0	3	4	1	1	9	1	2	6	9	0	0	0	0	0	9	ميسان
Al-Basrah	368	92	92	92	92	92	4	3	16	69	0	92	7	85	0	92	0	0	0	0	0	92	البصرة
Total	2262	561	567	567	567	567	18	36	145	226	142	567	66	434	67	567	0	2	0	0	1	564	المجموع

عدد المكتبات والمختبرات المدرسية حسب المحافظة في مدارس التعليم الثانوي (الاهلي)(الصباحي والمسائي) للعام الدراسي 2018/2017

Number of libraries and labs by governorate at secondary schools(private) (morning and evening) for the academic year 2017/2018

Table (122)

جدول (122)

Governorate	المجموع total	مختبر حاسوب Computer Lab	مختبر لغة language Lab	مجمع مختبرات Labs compound	مختبر احياء Biology Lab	مختبر الكيمياء Chemistry Lab	مختبر الفيزياء Physics Lab	مختبر العلوم Science Lab	هل توجد مختبرات Are there Labs		عدد الكتب NO.of books	عدد المكتبات NO.of libraries	المحافظة	
									كلا no	نعم yes				
Nineveh	36	9	2	5	5	6	7	2	0	13	4201	8	نينوى	
Salah AL-Deen	1	0	0	0	0	0	0	1	13	1	470	3	صلاح الدين	
Kirkuk	64	13	3	6	12	10	11	9	5	13	3423	14	كركوك	
Diala	18	4	0	2	4	3	3	2	8	7	805	5	ديالى	
Baghdad	Al- Ressafa / 1	118	26	3	1	23	22	24	19	0	32	4675	25	الرصافة / 1
	Al- Ressafa / 2	208	46	4	11	40	39	40	28	9	58	20877	48	الرصافة / 2
	Al- Ressafa / 3	3	0	0	1	0	1	0	1	2	3	1142	5	الرصافة / 3
	AL-Karkh / 1	144	22	3	15	28	27	30	19	4	45	5220	45	الكرخ / 1
	AL-Karkh / 2	136	28	0	4	29	26	29	20	8	29	3526	32	الكرخ / 2
	AL-Karkh / 3	77	16	0	2	17	16	18	8	5	18	3877	17	الكرخ / 3
AL-Anbar	13	2	1	2	2	2	2	2	10	2	150	5	الانبار	
Babylon	76	12	0	0	18	20	20	6	0	22	3156	15	بابل	
Kerbala	78	18	5	7	15	12	12	9	6	18	6371	18	كربلاء	
Al-Najaf	175	39	5	0	39	41	41	10	13	42	9681	35	النجف	
Al-Qadisiya	81	34	1	9	15	8	8	6	13	34	2995	30	القادسية	
AL-Muthanna	44	12	0	2	8	10	10	2	0	12	2024	10	المتن	
Wasit	56	14	1	3	10	12	12	4	4	16	1865	14	واسط	
Thi-Qar	693	99	99	99	99	99	99	99	18	99	8830	92	ذي قار	
Maysan	13	4	0	1	2	2	2	2	9	7	470	1	ميسان	
Al-Basrah	812	170	0	0	214	214	214	0	1	214	25296	200	البصرة	
Total	2846	568	127	170	580	570	582	249	128	685	109054	622	المجموع	

القسم الخامس - التعليم الثانوي (الديني)

Fifth Part - Secondary Education

عدد المدارس والطلبة المقبولين الجدد والطلبة الموجودين وأعضاء الهيئة التدريسية حسب الجنس والمحافظة في مدارس التعليم الثانوي (الدينية) (الصباحي) للعام الدراسي 2018/2017 (المجموع)

No. of schools, admitted , enrolled students,& teaching staff by sex and governorate at secondary schools (religious)(morning)for the academic year 2017/2018Total)

جدول (123)

جدول (123)

Governorate	عدد اعضاء الهيئة التدريسية		عدد الطلبة الموجودين			عدد الطلبة المقبولين الجدد												عدد المدارس				المحافظة				
	No.of teaching staff		No.of enrolled students			NO.of newly admitted students												no.of schools								
	مجموع		مجموع			مجموع الرابع الاعدادي			الرابع الادبي		الرابع العلمي		الاول المتوسط			مختلط										
	total	female	male	total	female	male	total	female	male	female	male	female	male	total	female	male	total	mixed	female	male						
Nineveh	0	0	0	0	0	0	0	0	0	0	0	0	0	0	0	0	0	0	0	0	0	0	0	0	نينوى	
Salah AL-Deen	33	22	11	186	82	104	0	0	0	0	0	0	0	50	16	34	2	0	1	1	0	0	0	0	صلاح الدين	
Kirkuk	17	17	0	105	105	0	0	0	0	0	0	0	0	46	46	0	0	0	0	0	0	0	0	0	كركوك	
Diala	24	15	9	134	49	85	0	0	0	0	0	0	0	46	19	27	0	0	0	0	0	0	0	0	ديالى	
Baghdad	Al- Ressafa / 1	95	72	23	705	420	285	59	59	0	27	0	32	0	203	93	110	3	0	2	1	1	1	1	الرصافة / 1	
	Al- Ressafa / 2	86	57	29	858	508	350	105	45	60	17	30	28	30	173	138	35	3	0	2	1	2	2	2	الرصافة / 2	
	Al- Ressafa / 3	73	16	57	558	0	558	18	0	18	0	0	0	18	220	0	220	2	0	0	2	3	3	3	الرصافة / 3	
	AL-Karkh / 1	0	0	0	0	0	0	0	0	0	0	0	0	0	0	0	0	0	0	0	0	0	0	0	0	الكرخ / 1
	AL-Karkh / 2	38	22	16	281	38	243	0	0	0	0	0	0	0	61	11	50	0	0	0	0	0	0	0	0	الكرخ / 2
	AL-Karkh / 3	102	60	42	894	460	434	73	51	22	0	15	51	7	217	111	106	4	0	2	2	3	3	3	3	الكرخ / 3
AL-Anbar	0	0	0	0	0	0	0	0	0	0	0	0	0	0	0	0	0	0	0	0	0	0	0	0	الانبار	
Babylon	106	36	70	692	123	569	34	0	34	0	0	0	34	141	52	89	3	0	1	2	0	0	1	2	بابل	
Kerbala	72	45	27	541	228	313	71	41	30	0	0	41	30	146	44	102	2	0	1	1	0	0	1	1	كربلاء	
Al-Najaf	140	72	68	1528	706	822	214	94	120	0	0	94	120	466	220	246	4	0	2	2	0	0	2	2	النجف	
Al-Qadisiya	212	111	101	2313	512	1801	222	100	122	35	33	65	89	536	83	453	7	0	2	5	0	0	2	5	القادسية	
AL-Muthanna	65	41	24	1298	667	631	120	74	46	37	46	37	0	240	141	99	4	0	2	2	0	0	2	2	المثنى	
Wasit	51	26	25	256	107	149	23	10	13	10	0	0	13	65	25	40	2	0	1	1	0	0	1	1	واسط	
Thi-Qar	66	42	24	623	453	170	102	83	19	0	0	83	19	127	87	40	2	0	1	1	0	0	1	1	ذي قار	
Maysan	49	32	17	672	339	333	0	0	0	0	0	0	0	212	137	75	3	0	2	1	0	0	2	1	ميسان	
Al-Basrah	32	16	16	358	127	231	24	0	24	0	0	0	24	136	58	78	1	1	0	0	0	0	0	0	البصرة	
Total	1261	702	559	12002	4924	7078	1065	557	508	126	124	431	384	3085	1281	1804	42	1	19	22	0	0	19	22	المجموع	

*Note :No private schools at ruyal area & studies evening.

ملاحظة : لا توجد مدارس اهلية في الريف ودراسات مسائية.

عدد المدارس والطلبة المقبولين الجدد والطلبة الموجودين وأعضاء الهيئة التدريسية حسب الجنس والمحافظة في مدارس التعليم الثانوي (الدينية) (الصباحي) للعام الدراسي 2018/2017 (حضر)

No. of schools, admitted, enrolled students, & teaching staff by sex and governorate at secondary schools (religious)(morning) for the academic year 2017/2018 (urban)

جدول (124)

جدول (124)

Governorate	عدد أعضاء الهيئة التدريسية			عدد الطلبة الموجودين			No. of newly admitted students						عدد الطلبة المقبولين الجدد			عدد المدارس			المحافظة				
	No. of teaching staff			No. of enrolled students			مجموع الرابع الاعدادي			الرابع الادبي			الرابع العلمي			الاول المتوسط				no. of schools			
	مجموع	إناث	ذكور	مجموع	إناث	ذكور	مجموع	إناث	ذكور	إناث	ذكور	إناث	ذكور	مجموع	إناث	ذكور	مجموع	مختلط		إناث	ذكور		
	total	female	male	total	female	male	total	female	male	female	male	female	male	total	female	male	total	mixed		female	male		
Nineveh	0	0	0	0	0	0	0	0	0	0	0	0	0	0	0	0	0	0	0	0	0	نينوى	
Salah AL-Deen	33	22	11	186	82	104	0	0	0	0	0	0	0	50	16	34	2	0	1	1	صلاح الدين		
Kirkuk	17	17	0	105	105	0	0	0	0	0	0	0	0	46	46	0	0	0	0	0	0	كركوك	
Diala	24	15	9	134	49	85	0	0	0	0	0	0	0	46	19	27	0	0	0	0	0	ديالى	
Baghdad	Al- Ressafa / 1	95	72	23	705	420	285	59	59	0	27	0	32	0	203	93	110	3	0	2	1	الرصافة / 1	
	Al- Ressafa / 2	86	57	29	858	508	350	105	45	60	17	30	28	30	173	138	35	3	0	2	1	الرصافة / 2	
	Al- Ressafa / 3	73	16	57	558	0	558	18	0	18	0	0	0	18	220	0	220	2	0	0	2	الرصافة / 3	
	AL-Karkh / 1	0	0	0	0	0	0	0	0	0	0	0	0	0	0	0	0	0	0	0	0	0	الكرخ / 1
	AL-Karkh / 2	38	22	16	281	38	243	0	0	0	0	0	0	0	61	11	50	0	0	0	0	0	الكرخ / 2
	AL-Karkh / 3	102	60	42	894	460	434	73	51	22	0	15	51	7	217	111	106	4	0	2	2	3	الكرخ / 3
AL-Anbar	0	0	0	0	0	0	0	0	0	0	0	0	0	0	0	0	0	0	0	0	0	الانبار	
Babylon	106	36	70	692	123	569	34	0	34	0	0	0	34	141	52	89	3	0	1	2	2	بابل	
Kerbala	72	45	27	541	228	313	71	41	30	0	0	41	30	146	44	102	2	0	1	1	1	كربلاء	
Al-Najaf	140	72	68	1528	706	822	214	94	120	0	0	94	120	466	220	246	4	0	2	2	2	النجف	
Al-Qadisiya	212	111	101	2313	512	1801	222	100	122	35	33	65	89	536	83	453	7	0	2	5	5	القادسية	
AL-Muthanna	65	41	24	1298	667	631	120	74	46	37	46	37	0	240	141	99	4	0	2	2	2	المتن	
Wasit	51	26	25	256	107	149	23	10	13	10	0	0	13	65	25	40	2	0	1	1	1	واسط	
Thi-Qar	66	42	24	623	453	170	102	83	19	0	0	83	19	127	87	40	2	0	1	1	1	ذي قار	
Maysan	49	32	17	672	339	333	0	0	0	0	0	0	0	212	137	75	3	0	2	1	1	ميسان	
Al-Basrah	32	16	16	358	127	231	24	0	24	0	0	0	24	136	58	78	1	1	0	0	0	البصرة	
Total	1261	702	559	12002	4924	7078	1065	557	508	126	124	431	384	3085	1281	1804	42	1	19	22	22	المجموع	

عدد المدارس حسب الجنس والدرجة وعدد الطلبة الموجودين واعداء الهيئة التدريسية و الشعب حسب الجنس والمحافظة في مدارس التعليم الثانوي (الدينية) (الصباحي) للعام الدراسي 2017/2018

No. of schools by sex , grade and No.of enrolled students , No. of teaching staff and division by sex and goverNorate at secondary schools(religious) (morning) for the academic year 2017/2018

Table (125)

جدول (125)

GoverNorate	عدد الشعب			عدد اعضاء الهيئة التدريسية			عدد الطلبة الموجودين			عدد المدارس حسب الدرجة			عدد المدارس حسب الجنس				المحافظة				
	No. of divisions			No. of teaching staff			No.of enrolled students			No. of schools by grade			No. of schools by sex								
	مجموع	مختلط	إناث	ذكور	المجموع	اناث	ذكور	مجموع	اناث	ذكور	المجموع	ثانوي	متوسط اعدادي	intermediate	مختلط	اناث		female	male		
total	mixed	female	male	total	female	male	total	female	male	total	secondary	preliminary	intermediate	total	mixed	female	male				
Nineveh	0	0	0	0	0	0	0	0	0	0	0	0	0	0	0	0	0	0	نينوى		
Salah AL-Deen	7	0	3	4	33	22	11	186	82	104	2	0	2	2	0	1	1	صلاح الدين			
Kirkuk	5	0	5	0	17	17	0	105	105	0	0	0	0	0	0	0	0	0	كركوك		
Diala	6	0	3	3	24	15	9	134	49	85	0	0	0	0	0	0	0	0	ديالى		
Baghdad	Al- Ressafa / 1	33	0	22	11	95	72	23	705	420	285	3	2	0	1	3	0	2	1	الرصافة / 1	
	Al- Ressafa / 2	28	0	17	11	86	57	29	858	508	350	3	2	0	1	3	0	2	1	الرصافة / 2	
	Al- Ressafa / 3	20	0	0	20	73	16	57	558	0	558	2	2	0	0	2	0	0	2	الرصافة / 3	
	AL-Karkh / 1	0	0	0	0	0	0	0	0	0	0	0	0	0	0	0	0	0	0	الكرخ / 1	
	AL-Karkh / 2	9	0	3	6	38	22	16	281	38	243	0	0	0	0	0	0	0	0	2	الكرخ / 2
	AL-Karkh / 3	34	0	18	16	102	60	42	894	460	434	4	3	0	1	4	0	2	2	3	الكرخ / 3
AL-Anbar	0	0	0	0	0	0	0	0	0	0	0	0	0	0	0	0	0	0	0	الانبار	
Babylon	27	0	3	24	106	36	70	692	123	569	3	3	0	0	3	0	1	2	بابل		
Kerbala	20	0	11	9	72	45	27	541	228	313	2	2	0	0	2	0	1	1	كربلاء		
Al-Najaf	47	0	22	25	140	72	68	1528	706	822	4	4	0	0	4	0	2	2	النجف		
Al-Qadisiya	80	2	20	58	212	111	101	2313	512	1801	7	5	1	1	7	0	2	5	القادسية		
AL-Muthanna	47	0	25	22	65	41	24	1298	667	631	4	4	0	0	4	0	2	2	المثنى		
Wasit	13	0	6	7	51	26	25	256	107	149	2	2	0	0	2	0	1	1	واسط		
Thi-Qar	20	0	12	8	66	42	24	623	453	170	2	2	0	0	2	0	1	1	ذي قار		
Maysan	22	0	13	9	49	32	17	672	339	333	3	3	0	0	3	0	2	1	ميسان		
Al-Basrah	12	0	5	7	32	16	16	358	127	231	1	1	0	0	1	1	0	0	البصرة		
Total	430	2	188	240	1261	702	559	12002	4924	7078	42	35	1	6	42	1	19	22	المجموع		

عدد المدارس والطلبة الموجودين وأعضاء الهيئة التدريسية واستقلالية المدرسة والشعب حسب الجنس والمحافظة "للمدارس الثانوية الدينية كافة" (الصباحي) للعام الدراسي 2017/2018

No. of schools , enrolled students , teaching staff , independence of the school and divisions by sex and governorate (religious secondary schools) (morning) for the academic year 2017/2018

Table (126)

جدول (126)

Governorate	المجموع																				المحافظة					
	Total																									
	عدد الشعب				عدد المدارس حسب الدوام				استقلالية المدرسة				عدد أعضاء الهيئة التدريسية			عدد الطلبة الموجودين			عدد المدارس							
	no.of divisions		no.of schools		the independence of the school		no.of the teaching staff		no. of enrolled students		NO. of schools															
مجموع	مختلط	إناث	ذكور	مجموع	مساء	صباحا وظهرا	ظهرا	صباحا	مجموع	اصليّة	ضيف	مجموع	إناث	ذكور	مجموع	إناث	ذكور	مجموع	مختلط	إناث	ذكور					
total	mixed	female	male	total	evenin g	morning &noonti me	noon-time	morning	total	host	origina	total	female	male	total	female	male	total	mixed	female	male					
Nineveh	0	0	0	0	0	0	0	0	0	0	0	0	0	0	0	0	0	0	0	0	0	0	نينوى			
Salah AL-Deen	7	0	3	4	2	0	2	0	0	2	1	1	33	22	11	186	82	104	2	0	1	1	صلاح الدين			
Kirkuk	5	0	5	0	0	0	0	0	0	0	0	0	17	17	0	105	105	0	0	0	0	0	كركوك			
Diala	6	0	3	3	0	0	0	0	0	0	0	0	24	15	9	134	49	85	0	0	0	0	ديالى			
Baghdad	Al- Ressaafa / 1	33	0	22	11	3	0	1	2	0	3	2	1	95	72	23	705	420	285	3	0	2	1	الرصافة / 1		
	Al- Ressaafa / 2	28	0	17	11	3	0	1	1	1	3	2	1	86	57	29	858	508	350	3	0	2	1	الرصافة / 2		
	Al- Ressaafa / 3	20	0	0	20	2	0	1	1	0	2	2	0	73	16	57	558	0	558	2	0	0	2	الرصافة / 3		
	AL-Karkh / 1	0	0	0	0	0	0	0	0	0	0	0	0	0	0	0	0	0	0	0	0	0	0	1	الكرخ / 1	
	AL-Karkh / 2	9	0	3	6	0	0	0	0	0	0	0	0	38	22	16	281	38	243	0	0	0	0	0	2	الكرخ / 2
	AL-Karkh / 3	34	0	18	16	4	0	0	3	1	4	3	1	102	60	42	894	460	434	4	0	2	2	3	الكرخ / 3	
AL-Anbar	0	0	0	0	0	0	0	0	0	0	0	0	0	0	0	0	0	0	0	0	0	0	0	الانبار		
Babylon	27	0	3	24	3	0	3	0	0	3	3	0	106	36	70	692	123	569	3	0	1	2	2	بابل		
Kerbala	20	0	11	9	2	0	0	1	1	2	1	1	72	45	27	541	228	313	2	0	1	1	1	كربلاء		
Al-Najaf	47	0	22	25	4	0	0	2	2	4	2	2	140	72	68	1528	706	822	4	0	2	2	2	النجف		
Al-Qadisiya	80	2	20	58	7	0	4	2	1	7	5	2	212	111	101	2313	512	1801	7	0	2	5	5	القادسية		
AL-Muthanna	47	0	25	22	4	0	0	3	1	4	3	1	65	41	24	1298	667	631	4	0	2	2	2	المثنى		
Wasit	13	0	6	7	2	0	0	1	1	2	1	1	51	26	25	256	107	149	2	0	1	1	1	واسط		
Thi-Qar	20	0	12	8	2	0	1	0	1	2	2	0	66	42	24	623	453	170	2	0	1	1	1	ذي قار		
Maysan	22	0	13	9	3	0	3	0	0	3	1	2	49	32	17	672	339	333	3	0	2	1	1	ميسان		
Al-Basrah	12	0	5	7	1	0	0	0	1	1	0	1	32	16	16	358	127	231	1	1	0	0	0	البصرة		
Total	430	2	188	240	42	0	16	16	10	42	28	14	1261	702	559	12002	4924	7078	42	1	19	22	22	المجموع		

عدد المدارس والطلبة الموجودين وأعضاء الهيئة التدريسية واستقلالية المدرسة والشعب حسب الجنس والمحافظة " للمدارس الإعدادية الدينية " (الصباحي) للعام الدراسي 2017/2018

No. of schools , enrolled students , teaching staff ,independence of the school and divisions by sex and governorate (religious secondary schools) (morning) for the academic year 2017/2018

جدول (128)

جدول (128)

Governorate	المدارس الإعدادية																					المحافظة	
	secondary schools																						
	عدد الشعب				عدد المدارس حسب الدوام				استقلالية المدرسة			عدد أعضاء الهيئة التدريسية			عدد الطلبة الموجودين			عدد المدارس					
	no.of divisions		no.of schools		the independence of the school		no.of the teaching staff			no. of enrolled students			NO. of schools										
مجموع	مختلط	إناث	ذكور	المجموع	مساء	صباحا وظهرا	ظهرا	صباحا	مجموع	اصلية	ضيف	مجموع	اناث	ذكور	مجموع	إناث	ذكور	مجموع	مختلط	إناث	ذكور		
total	mixed	female	male	total	evening	morning & noon-time	noon-time	morning	total	host	origina	total	female	male	total	female	male	total	mixed	female	male		
Nineveh	0	0	0	0	0	0	0	0	0	0	0	0	0	0	0	0	0	0	0	0	0	0	نينوى
Salah AL-Deen	0	0	0	0	0	0	0	0	0	0	0	0	0	0	0	0	0	0	0	0	0	0	صلاح الدين
Kirkuk	0	0	0	0	0	0	0	0	0	0	0	0	0	0	0	0	0	0	0	0	0	0	كركوك
Diala	0	0	0	0	0	0	0	0	0	0	0	0	0	0	0	0	0	0	0	0	0	0	ديالى
Baghdad	Al- Ressafa / 1	0	0	0	0	0	0	0	0	0	0	0	0	0	0	0	0	0	0	0	0	0	الرصافة / 1
	Al- Ressafa / 2	0	0	0	0	0	0	0	0	0	0	0	0	0	0	0	0	0	0	0	0	0	الرصافة / 2
	Al- Ressafa / 3	0	0	0	0	0	0	0	0	0	0	0	0	0	0	0	0	0	0	0	0	0	الرصافة / 3
	AL-Karkh / 1	0	0	0	0	0	0	0	0	0	0	0	0	0	0	0	0	0	0	0	0	0	الكرخ / 1
	AL-Karkh / 2	0	0	0	0	0	0	0	0	0	0	0	0	0	0	0	0	0	0	0	0	0	الكرخ / 2
	AL-Karkh / 3	0	0	0	0	0	0	0	0	0	0	0	0	0	0	0	0	0	0	0	0	0	الكرخ / 3
AL-Anbar	0	0	0	0	0	0	0	0	0	0	0	0	0	0	0	0	0	0	0	0	0	0	الانبار
Babylon	0	0	0	0	0	0	0	0	0	0	0	0	0	0	0	0	0	0	0	0	0	0	بابل
Kerbala	0	0	0	0	0	0	0	0	0	0	0	0	0	0	0	0	0	0	0	0	0	0	كربلاء
Al-Najaf	0	0	0	0	0	0	0	0	0	0	0	0	0	0	0	0	0	0	0	0	0	0	النجف
Al-Qadisiya	10	0	0	10	1	0	1	0	0	1	0	1	30	4	26	207	0	207	1	0	0	1	القادسية
AL-Muthanna	0	0	0	0	0	0	0	0	0	0	0	0	0	0	0	0	0	0	0	0	0	0	المثنى
Wasit	0	0	0	0	0	0	0	0	0	0	0	0	0	0	0	0	0	0	0	0	0	0	واسط
Thi-Qar	0	0	0	0	0	0	0	0	0	0	0	0	0	0	0	0	0	0	0	0	0	0	ذي قار
Maysan	0	0	0	0	0	0	0	0	0	0	0	0	0	0	0	0	0	0	0	0	0	0	ميسان
Al-Basrah	0	0	0	0	0	0	0	0	0	0	0	0	0	0	0	0	0	0	0	0	0	0	البصرة
Total	10	0	0	10	1	0	1	0	0	1	0	1	30	4	26	207	0	207	1	0	0	1	المجموع

عدد المدارس والطلبة الموجودين وأعضاء الهيئة التدريسية واستقلالية المدرسة والشعب حسب الجنس والمحافظة " للمدارس الثانوية الدينية " (الصباحي) للعام الدراسي 2018/2017

No. of schools , enrolled students , teaching staff , independence of the school and divisions by sex and governorate (religious secondary schools) (morning) for the academic year 2017/2018

Table (129)

جدول (129)

Governorate	المدارس الثانوية secondary schools																				المحافظة			
	عدد الشعب no.of divisions				عدد المدارس حسب الدوام no.of schools				استقلالية المدرسة the independence of the school			عدد أعضاء الهيئة التدريسية no.of the teaching staff			عدد الطلبة الموجودين no. of enrolled students			عدد المدارس NO. of schools						
	مختلط		إناث	ذكور	مجموع		مساء	صباحا وظهرا	ظهرا	صباحا	مجموع	ضيف	اصلية	مجموع	إناث	ذكور	مجموع	إناث	ذكور	مجموع		مختلط	إناث	ذكور
	total	mixed	female	male	total	evening	morning & noon	noon-time	morning	total	host	original	total	female	male	total	female	male	total	mixed		female	male	
Nineveh	0	0	0	0	0	0	0	0	0	0	0	0	0	0	0	0	0	0	0	0	0	0	0	نينوى
Salah AL-Deen	0	0	0	0	0	0	0	0	0	0	0	0	0	0	0	0	0	0	0	0	0	0	0	صلاح الدين
Kirkuk	0	0	0	0	0	0	0	0	0	0	0	0	0	0	0	0	0	0	0	0	0	0	0	كركوك
Diala	0	0	0	0	0	0	0	0	0	0	0	0	0	0	0	0	0	0	0	0	0	0	0	ديالى
Baghdad	Al- Ressafa / 1	22	0	22	0	2	0	1	1	0	2	1	1	67	67	0	420	420	0	2	0	2	0	1 / الرصافة
	Al- Ressafa / 2	25	0	14	11	2	0	0	1	1	2	1	1	69	40	29	724	374	350	2	0	1	1	2 / الرصافة
	Al- Ressafa / 3	20	0	0	20	2	0	1	1	0	2	2	0	73	16	57	558	0	558	2	0	0	0	3 / الرصافة
	AL-Karkh / 1	0	0	0	0	0	0	0	0	0	0	0	0	0	0	0	0	0	0	0	0	0	0	1 / الكرخ
	AL-Karkh / 2	0	0	0	0	0	0	0	0	0	0	0	0	0	0	0	0	0	0	0	0	0	0	2 / الكرخ
	AL-Karkh / 3	28	0	18	10	3	0	0	2	1	3	2	1	81	58	23	631	460	171	3	0	2	1	3 / الكرخ
AL-Anbar	0	0	0	0	0	0	0	0	0	0	0	0	0	0	0	0	0	0	0	0	0	0	0	الانبار
Babylon	27	0	3	24	3	0	3	0	0	3	3	0	106	36	70	692	123	569	3	0	1	2	2	بابل
Kerbala	20	0	11	9	2	0	0	1	1	2	1	1	72	45	27	541	228	313	2	0	1	1	1	كربلاء
Al-Najaf	47	0	22	25	4	0	0	2	2	4	2	2	140	72	68	1528	706	822	4	0	2	2	2	النجف
Al-Qadisiya	58	2	20	36	5	0	2	2	1	5	4	1	146	83	63	1646	512	1134	5	0	2	3	3	القادسية
AL-Muthanna	47	0	25	22	4	0	0	3	1	4	3	1	65	41	24	1298	667	631	4	0	2	2	2	المثنى
Wasit	13	0	6	7	2	0	0	1	1	2	1	1	51	26	25	256	107	149	2	0	1	1	1	واسط
Thi-Qar	20	0	12	8	2	0	1	0	1	2	2	0	66	42	24	623	453	170	2	0	1	1	1	ذي قار
Maysan	22	0	13	9	3	0	3	0	0	3	1	2	49	32	17	672	339	333	3	0	2	1	1	ميسان
Al-Basrah	12	0	5	7	1	0	0	0	1	1	0	1	32	16	16	358	127	231	1	1	0	0	0	البصرة
Total	361	2	171	188	35	0	11	14	10	35	23	12	1017	574	443	9947	4516	5431	35	1	17	17	17	المجموع

عدد الطلبة المقبولين الجدد في الاول المتوسط حسب العمر والجنس والمحافظة في مدارس التعليم الثانوي (الدينية) (الصباحي) للعام الدراسي 2017 / 2018

No. of newly admitted students in first intermediate grade by age, sex and governorate at secondary schools(religious) (morning) for the academic year 2017/2018

Table (130)

جدول (130)

Governorate	المجموع		عمر 16 سنة		عمر 15 سنة		عمر 14 سنة		عمر 13 سنة		عمر 12 سنة		المحافظة		
	total		age of 16		age of 15		age of 14		age of 13		age of 12				
	مجموع	إناث	ذكور	إناث	ذكور	إناث	ذكور	إناث	ذكور	إناث	ذكور	إناث		ذكور	
	total	female	male	female	male	female	male	female	male	female	male	female	male		
Nineveh	0	0	0	0	0	0	0	0	0	0	0	0	0	نينوى	
Salah AL-Deen	50	16	34	0	0	1	0	2	4	4	13	9	17	صلاح الدين	
Kirkuk	46	46	0	0	0	4	0	8	0	21	0	13	0	كركوك	
Diala	46	19	27	0	0	0	0	2	0	2	2	15	25	ديالى	
Baghdad	AL- Ressafa / 1	203	93	110	0	0	3	0	12	0	11	10	67	100	الرصافة / 1
	AL- Ressafa / 2	173	138	35	0	0	3	0	15	0	44	18	76	17	الرصافة / 2
	AL- Ressafa / 3	220	0	220	0	0	0	1	0	1	0	16	0	202	الرصافة / 3
	AL-Karkh / 1	0	0	0	0	0	0	0	0	0	0	0	0	0	الكرخ / 1
	AL-Karkh / 2	61	11	50	0	0	0	1	0	2	0	7	11	40	الكرخ / 2
	AL-Karkh / 3	217	111	106	0	0	0	0	0	1	9	84	102	21	الكرخ / 3
AL-Anbar	0	0	0	0	0	0	0	0	0	0	0	0	0	الانبار	
Babylon	141	52	89	0	0	0	4	7	8	14	30	31	47	بابل	
Kerbala	146	44	102	1	0	0	0	5	0	5	6	33	96	كربلاء	
Al-Najaf	466	220	246	1	2	1	1	3	13	94	219	121	11	النجف	
Al-Qadisiya	536	83	453	1	5	2	15	14	27	32	56	34	350	القادسية	
AL-Muthanna	240	141	99	0	0	2	2	9	16	31	58	99	23	المتن	
Wasit	65	25	40	1	0	4	0	2	7	9	15	9	18	واسط	
Thi-Qar	127	87	40	0	0	0	0	0	4	0	12	87	24	ذي قار	
Maysan	212	137	75	1	0	19	0	26	3	34	20	57	52	ميسان	
Al-Basrah	136	58	78	0	0	0	0	5	4	22	67	31	7	البصرة	
Total	3085	1281	1804	5	7	39	24	110	90	332	633	795	1050	المجموع	

عدد الطلبة المقبولين الجدد في الرابع الإعدادي (العلمي والادبي) حسب العمر والجنس والمحافظة في مدارس التعليم الثانوي (الدينية) (الصباحي) للعام الدراسي 2017/2018

No. of newly admitted students in preparatory/fourth grade(literary and csientific fourth grade) by age, sex and governorate at secondary schools (religious) (morning) for the academic year 2017/2018

Table (131)

جدول (131)

Governorate	المجموع		عمر 19 سنة		عمر 18 سنة		عمر 17 سنة		عمر 16 سنة		عمر 15 سنة		المحافظة	
	total		age of 19		age of 18		age of 17		age of 16		age of 15			
	مجموع	إناث	ذكور	إناث	ذكور	إناث	ذكور	إناث	ذكور	إناث	ذكور	إناث		ذكور
	total	female	male	female	male	female	male	female	male	female	male	female	male	
Nineveh	0	0	0	0	0	0	0	0	0	0	0	0	0	نينوى
Salah AL-Deen	0	0	0	0	0	0	0	0	0	0	0	0	0	صلاح الدين
Kirkuk	0	0	0	0	0	0	0	0	0	0	0	0	0	كركوك
Diala	0	0	0	0	0	0	0	0	0	0	0	0	0	ديالى
Baghdad	Al- Ressafa / 1	59	59	0	0	1	0	3	0	8	0	47	0	الرصافة / 1
	Al- Ressafa / 2	105	45	60	0	0	0	1	0	4	25	40	35	الرصافة / 2
	Al- Ressafa / 3	18	0	18	0	0	0	0	0	5	0	0	13	الرصافة / 3
	AL-Karkh / 1	0	0	0	0	0	0	0	0	0	0	0	0	الكرخ / 1
	AL-Karkh / 2	0	0	0	0	0	0	0	0	0	0	0	0	الكرخ / 2
	AL-Karkh / 3	73	51	22	0	1	0	2	0	3	10	7	41	9
AL-Anbar	0	0	0	0	0	0	0	0	0	0	0	0	0	الانبار
Babylon	34	0	34	0	2	0	1	0	3	0	10	0	18	بابل
Kerbala	71	41	30	0	0	3	1	5	1	12	2	21	26	كربلاء
Al-Najaf	214	94	120	0	0	0	4	1	10	49	95	44	11	النجف
Al-Qadisiya	222	100	122	2	0	7	10	9	20	42	23	40	69	القادسية
AL-Muthanna	120	74	46	3	1	6	12	13	14	24	12	28	7	المتشي
Wasit	23	10	13	2	1	1	0	3	0	3	2	1	10	واسط
Thi-Qar	102	83	19	0	0	0	0	0	1	1	6	82	12	ذي قار
Maysan	0	0	0	0	0	0	0	0	0	0	0	0	0	ميسان
Al-Basrah	24	0	24	0	0	0	0	0	3	0	14	0	7	البصرة
Total	1065	557	508	7	5	18	30	35	55	153	201	344	217	المجموع

عدد الطلبة المقبولين الجدد في الرابع الاعدادي (العلمي) حسب العمر والجنس والمحافظة في مدارس التعليم الثانوي (الدينية) (الصباحي) للعام الدراسي 2017/2018

No. of newly admitted students in preparatory/fourth grade(scientific fourth grade) by age, sex and governorate at secondary schools (religious) (morning) for the academic year 2017/2018

Table (131) con

تابع جدول (131)

Governorate	المجموع		عمر 19 سنة		عمر 18 سنة		عمر 17 سنة		عمر 16 سنة		عمر 15 سنة		المحافظة	
	total		age of 19		age of 18		age of 17		age of 16		age of 15			
	مجموع	إناث	ذكور	إناث	ذكور	إناث	ذكور	إناث	ذكور	إناث	ذكور	إناث		ذكور
	total	female	male	female	male	female	male	female	male	female	male	female	male	
Nineveh	0	0	0	0	0	0	0	0	0	0	0	0	0	نينوى
Salah AL-Deen	0	0	0	0	0	0	0	0	0	0	0	0	0	صلاح الدين
Kirkuk	0	0	0	0	0	0	0	0	0	0	0	0	0	كركوك
Diala	0	0	0	0	0	0	0	0	0	0	0	0	0	ديالى
Baghdad	Al- Ressafa / 1	32	32	0	0	0	0	2	0	3	0	27	0	الرصافة / 1
	Al- Ressafa / 2	58	28	30	0	0	0	1	0	2	15	25	15	الرصافة / 2
	Al- Ressafa / 3	18	0	18	0	0	0	0	0	0	5	0	13	الرصافة / 3
	AL-Karkh / 1	0	0	0	0	0	0	0	0	0	0	0	0	الكرخ / 1
	AL-Karkh / 2	0	0	0	0	0	0	0	0	0	0	0	0	الكرخ / 2
	AL-Karkh / 3	58	51	7	0	0	0	1	0	10	0	41	6	الكرخ / 3
AL-Anbar	0	0	0	0	0	0	0	0	0	0	0	0	0	الانبار
Babylon	34	0	34	0	2	0	1	0	3	0	10	0	18	بابل
Kerbala	71	41	30	0	0	3	1	5	1	12	2	21	26	كربلاء
Al-Najaf	214	94	120	0	0	0	4	1	10	49	95	44	11	النجف
Al-Qadisiya	154	65	89	2	0	4	5	6	10	24	13	29	61	القادسية
AL-Muthanna	37	37	0	1	0	0	0	4	0	12	0	20	0	المثنى
Wasit	13	0	13	0	1	0	0	0	0	0	2	0	10	واسط
Thi-Qar	102	83	19	0	0	0	0	0	1	1	6	82	12	ذي قار
Maysan	0	0	0	0	0	0	0	0	0	0	0	0	0	ميسان
Al-Basrah	24	0	24	0	0	0	0	0	3	0	14	0	7	البصرة
Total	815	431	384	3	3	7	12	19	28	113	162	289	179	المجموع

عدد الطلبة المقبولين الجدد في الرابع الاعدادي (الادبي) حسب العمر والجنس والمحافظة في مدارس التعليم الثانوي (الدينية) (الصباحي) للعام الدراسي 2017/2018

No. of newly admitted students in preparatory/fourth grade(literary) by age, sex and governorate at secondary schools (religious)(morning) for the academic year 2017/2018

Table (131) con

تابع جدول (131)

Governorate	المجموع		عمر 19 سنة		عمر 18 سنة		عمر 17 سنة		عمر 16 سنة		عمر 15 سنة		المحافظة	
	total	total	age of 19		age of 18		age of 17		age of 16		age of 15			
	مجموع	إناث	ذكور	إناث	ذكور	إناث	ذكور	إناث	ذكور	إناث	ذكور	إناث		ذكور
	total	female	male	female	male	female	male	female	male	female	male	female	male	
Nineveh	0	0	0	0	0	0	0	0	0	0	0	0	0	نينوى
Salah AL-Deen	0	0	0	0	0	0	0	0	0	0	0	0	0	صلاح الدين
Kirkuk	0	0	0	0	0	0	0	0	0	0	0	0	0	كركوك
Diala	0	0	0	0	0	0	0	0	0	0	0	0	0	ديالى
Baghdad	AL- Ressafa / 1	27	27	0	0	1	0	1	0	5	0	20	0	الرصافة / 1
	AL- Ressafa / 2	47	17	30	0	0	0	0	0	2	10	15	20	الرصافة / 2
	AL- Ressafa / 3	0	0	0	0	0	0	0	0	0	0	0	0	الرصافة / 3
	AL-Karkh / 1	0	0	0	0	0	0	0	0	0	0	0	0	الكرخ / 1
	AL-Karkh / 2	0	0	0	0	0	0	0	0	0	0	0	0	الكرخ / 2
	AL-Karkh / 3	15	0	15	0	1	0	1	0	3	0	7	0	3
AL-Anbar	0	0	0	0	0	0	0	0	0	0	0	0	0	الانبار
Babylon	0	0	0	0	0	0	0	0	0	0	0	0	0	بابل
Kerbala	0	0	0	0	0	0	0	0	0	0	0	0	0	كربلاء
Al-Najaf	0	0	0	0	0	0	0	0	0	0	0	0	0	النجف
Al-Qadisiya	68	35	33	0	0	3	5	3	10	18	10	11	8	القادسية
AL-Muthanna	83	37	46	2	1	6	12	9	14	12	12	8	7	المتنى
Wasit	10	10	0	2	0	1	0	3	0	3	0	1	0	واسط
Thi-Qar	0	0	0	0	0	0	0	0	0	0	0	0	0	ذي قار
Maysan	0	0	0	0	0	0	0	0	0	0	0	0	0	ميسان
Al-Basrah	0	0	0	0	0	0	0	0	0	0	0	0	0	البصرة
Total	250	126	124	4	2	11	18	16	27	40	39	55	38	المجموع

عدد الطلبة الموجودين حسب الصف والجنس والمحافظة في مدارس التعليم الثانوي (الدينية) (الصباحي) للعام الدراسي 2017/2018

No. of admitted students by grade and sex at secondary schools (religious) (morning) for the academic year 2017/2018

Table(132)

جدول (132)

Governorate	الرابع الادبي		الرابع العلمي		مجموع المرحلة المتوسطة		الثالث متوسط		الثاني متوسط		الاول متوسط		المحافظة		
	literary / fourth		scientific / fourth		total of intermediate grade		third intermediate		second intermediate		first intermediate				
	اناث female	ذكور male	اناث female	ذكور male	المجموع total	اناث female	ذكور male	اناث female	ذكور male	اناث female	ذكور male	اناث female		ذكور male	
Nineveh	0	0	0	0	0	0	0	0	0	0	0	0	0	نينوى	
Salah AL-Deen	0	0	0	0	186	82	104	22	42	32	28	28	34	صلاح الدين	
Kirkuk	0	0	0	0	105	105	0	22	0	33	0	50	0	كركوك	
Diala	0	0	0	0	134	49	85	13	30	17	25	19	30	ديالى	
Baghdad	AL- Ressafa / 1	28	0	33	0	521	236	285	69	56	72	112	95	117	الرصافة / 1
	AL- Ressafa / 2	17	30	28	30	461	351	110	116	35	92	40	143	35	الرصافة / 2
	AL- Ressafa / 3	0	0	0	19	498	0	498	0	116	0	145	0	237	الرصافة / 3
	AL-Karkh / 1	0	0	0	0	0	0	0	0	0	0	0	0	0	الكرخ / 1
	AL-Karkh / 2	0	0	0	0	281	38	243	14	144	12	49	12	50	الكرخ / 2
	AL-Karkh / 3	0	15	51	7	666	334	332	90	105	113	115	131	112	الكرخ / 3
AL-Anbar	0	0	0	0	0	0	0	0	0	0	0	0	0	الانبار	
Babylon	0	0	0	43	431	123	308	33	84	38	103	52	121	بابل	
Kerbala	0	0	41	36	378	128	250	36	73	47	75	45	102	كربلاء	
Al-Najaf	0	0	94	120	1098	519	579	142	156	157	177	220	246	النجف	
Al-Qadisiya	37	33	67	92	1468	220	1248	57	357	73	401	90	490	القادسية	
AL-Muthanna	37	47	37	0	918	457	461	164	151	145	192	148	118	المتن	
Wasit	10	0	0	13	173	74	99	16	30	26	29	32	40	واسط	
Thi-Qar	0	0	83	19	324	236	88	74	22	75	26	87	40	ذي قار	
Maysan	0	0	0	0	672	339	333	85	65	114	124	140	144	ميسان	
Al-Basrah	0	0	0	24	334	127	207	29	52	37	77	61	78	البصرة	
Total	129	125	434	403	8648	3418	5230	982	1518	1083	1718	1353	1994	المجموع	

Table(132) con.

تابع جدول (132)

Governorate	المجموع الكلي للمرحلة الثانوية			مجموع المرحلة الإعدادية			السادس الأدبي		السادس العلمي (تطبيقي)		السادس العلمي (أحيائي)		الخامس الأدبي		الخامس العلمي (تطبيقي)		الخامس العلمي (أحيائي)		المحافظة		
	total of secondary			total of preparatory			literary / sixth		scientific / sixth (Applicable)		scientific / sixth (Biological)		literary / fifth		scientific / fifth (Applicable)		scientific / fifth (Biological)				
	المجموع	إناث	ذكور	المجموع	إناث	ذكور	إناث	ذكور	إناث	ذكور	إناث	ذكور	إناث	ذكور	إناث	ذكور	إناث	ذكور			
	total	female	male	total	female	male	female	male	female	male	female	male	female	male	female	male	female	male			
Nineveh	0	0	0	0	0	0	0	0	0	0	0	0	0	0	0	0	0	0	0	نينوى	
Salah AL-Deen	186	82	104	0	0	0	0	0	0	0	0	0	0	0	0	0	0	0	0	صلاح الدين	
Kirkuk	105	105	0	0	0	0	0	0	0	0	0	0	0	0	0	0	0	0	0	كركوك	
Diala	134	49	85	0	0	0	0	0	0	0	0	0	0	0	0	0	0	0	0	ديالى	
Baghdad	Al- Ressafa / 1	705	420	285	184	184	0	30	0	0	26	0	29	0	0	0	38	0	1	الرصافة / 1	
	Al- Ressafa / 2	858	508	350	397	157	240	30	30	11	30	20	30	16	30	14	30	21	30	2	الرصافة / 2
	Al- Ressafa / 3	558	0	558	60	0	60	0	0	0	0	0	19	0	0	0	0	0	22	3	الرصافة / 3
	AL-Karkh / 1	0	0	0	0	0	0	0	0	0	0	0	0	0	0	0	0	0	0	0	الكرخ / 1
	AL-Karkh / 2	281	38	243	0	0	0	0	0	0	0	0	0	0	0	0	0	0	0	0	الكرخ / 2
	AL-Karkh / 3	894	460	434	228	126	102	15	27	11	19	20	0	0	15	0	7	29	12	3	الكرخ / 3
AL-Anbar	0	0	0	0	0	0	0	0	0	0	0	0	0	0	0	0	0	0	0	الأنبار	
Babylon	692	123	569	261	0	261	0	27	0	46	0	42	0	23	0	24	0	56		بابل	
Kerbala	541	228	313	163	100	63	0	0	0	0	29	0	0	0	13	0	17	27		كربلاء	
Al-Najaf	1528	706	822	430	187	243	0	0	0	0	0	7	0	0	0	11	93	105		النجف	
Al-Qadisiya	2313	512	1801	845	292	553	39	113	0	26	59	102	38	61	0	27	52	99		القادسية	
AL-Muthanna	1298	667	631	380	210	170	37	74	11	0	42	0	14	49	0	0	32	0		المتن	
Wasit	256	107	149	83	33	50	16	0	0	11	0	26	7	0	0	0	0	0		واسط	
Thi-Qar	623	453	170	299	217	82	0	19	0	14	68	0	0	0	0	14	66	16		ذي قار	
Maysan	672	339	333	0	0	0	0	0	0	0	0	0	0	0	0	0	0	0		ميسان	
Al-Basrah	358	127	231	24	0	24	0	0	0	0	0	0	0	0	0	0	0	0		البصرة	
Total	12002	4924	7078	3354	1506	1848	167	290	33	146	264	226	104	178	27	113	348	367		المجموع	

عدد الطلبة الموجودين حسب العمر والصف والجنس في مدارس التعليم الثانوي (الحكومية) (الصباحي) للعام الدراسي 2017/2018

No. of admitted students by age, grade and sex at secondary schools (religious) (morning) for the academic year 2017/2018

Table(133)

جدول (133)

Age	الرابع الادبي		الرابع العلمي		مجموع المرحلة المتوسطة			الصف الثالث		الصف الثاني		الصف الاول		العمر
	literary / fourth grade		scientific / fourth grade		total of intermediate grade			third grade		second grade		first grade		
	إناث	ذكور	إناث	ذكور	المجموع	إناث	ذكور	إناث	ذكور	إناث	ذكور	إناث	ذكور	
	female	male	female	male	total	female	male	female	male	female	male	female	male	
12 year	0	0	0	0	1845	795	1050	0	0	0	0	795	1050	12 سنة
13 year	0	0	0	0	2479	991	1488	0	0	627	785	364	703	13 سنة
14 year	0	0	0	0	2375	956	1419	568	598	256	649	132	172	14 سنة
15 year	55	38	289	179	1149	398	751	226	518	121	182	51	51	15 سنة
16 year	42	40	114	171	555	180	375	113	269	56	88	11	18	16 سنة
17 year	16	27	21	31	188	71	117	48	103	23	14	0	0	17 سنة
18 year	11	18	7	17	57	27	30	27	30	0	0	0	0	18 سنة
19 year	5	2	3	5	0	0	0	0	0	0	0	0	0	19 سنة
20 year	0	0	0	0	0	0	0	0	0	0	0	0	0	20 سنة
more than 20 year	0	0	0	0	0	0	0	0	0	0	0	0	0	اكثر من 20
Total	129	125	434	403	8648	3418	5230	982	1518	1083	1718	1353	1994	المجموع

Table(133) con.

تابع جدول (133)

Age	المجموع الكلي			مجموع المرحلة الإعدادية			سادس ادبي		السادس العلمي (تطبيقي)		السادس العلمي (احيائي)		خامس ادبي		الخامس العلمي (تطبيقي)		الخامس العلمي (احيائي)		العمر	
	total		المجموع	total of preparatory		المجموع	literary / sixth		scientific / sixth (Applicable)		scientific / sixth (Biological)		literary / fifth		scientific / fifth (Applicable)		scientific / fifth (Biological)			
	total	female		female	male		female	male	female	male	female	male	female	male	female	male	female	male		
12 year	1845	795	1050	0	0	0	0	0	0	0	0	0	0	0	0	0	0	0	0	12 سنة
13 year	2479	991	1488	0	0	0	0	0	0	0	0	0	0	0	0	0	0	0	0	13 سنة
14 year	2375	956	1419	0	0	0	0	0	0	0	0	0	0	0	0	0	0	0	0	14 سنة
15 year	1710	742	968	561	344	217	0	0	0	0	0	0	0	0	0	0	0	0	0	15 سنة
16 year	1496	635	861	941	455	486	0	0	0	0	0	0	45	33	15	54	239	188	16 سنة	
17 year	1062	490	572	874	419	455	67	57	20	44	173	57	30	61	5	35	87	143	17 سنة	
18 year	505	175	330	448	148	300	45	64	8	55	47	78	12	31	4	15	14	22	18 سنة	
19 year	247	65	182	247	65	182	18	57	3	20	21	48	9	33	1	7	5	10	19 سنة	
20 year	180	50	130	180	50	130	20	59	2	17	15	28	8	20	2	2	3	4	20 سنة	
more than 20 year	103	25	78	103	25	78	17	53	0	10	8	15	0	0	0	0	0	0	0	اكثر من 20
Total	12002	4924	7078	3354	1506	1848	167	290	33	146	264	226	104	178	27	113	348	367	المجموع	

عدد الطلبة الموجودين حسب العمر والجنس والمحافظة في مدارس التعليم الثانوي (الدينية) (الصباحي) للعام الدراسي 2017/2018

No. of enrolled students by age, grade and sex at secondary schools (religious) (morning) for the academic year 2017/2018

Table (134)

جدول (134)

Governorate	عمر 17 سنة		عمر 16 سنة		عمر 15 سنة		عمر 14 سنة		عمر 13 سنة		عمر 12 سنة		المحافظة	
	age of 17		age of 16		age of 15		age of 14		age of 13		age of 12			
	إناث female	ذكور male	إناث female	ذكور male	إناث female	ذكور male	إناث female	ذكور male	إناث female	ذكور male	إناث female	ذكور male		
Nineveh	0	0	0	0	0	0	0	0	0	0	0	0	نينوى	
Salah AL-Deen	10	13	5	15	18	10	19	15	20	22	9	17	صلاح الدين	
Kirkuk	3	0	8	0	21	0	38	0	22	0	13	0	كركوك	
Diala	1	0	3	0	6	10	14	25	10	25	15	25	ديالى	
Baghdad	Al- Ressafa / 1	58	2	65	3	64	17	74	55	70	108	67	100	الرصافة / 1
	Al- Ressafa / 2	46	75	57	75	72	53	129	37	101	38	76	17	الرصافة / 2
	Al- Ressafa / 3	0	17	0	50	0	45	0	113	0	116	0	202	الرصافة / 3
	AL-Karkh / 1	0	0	0	0	0	0	0	0	0	0	0	0	الكرخ / 1
	AL-Karkh / 2	1	7	3	45	4	44	9	58	8	46	11	40	الكرخ / 2
	AL-Karkh / 3	39	20	47	45	68	81	80	110	110	106	102	21	الكرخ / 3
AL-Anbar	0	0	0	0	0	0	0	0	0	0	0	0	الانبار	
Babylon	1	66	4	89	20	68	29	72	37	99	31	47	بابل	
Kerbala	27	3	35	34	40	45	31	65	29	66	33	96	كربلاء	
Al-Najaf	42	109	107	145	92	131	156	172	186	238	121	11	النجف	
Al-Qadisiya	82	161	92	172	77	214	52	316	77	345	34	350	القادسية	
AL-Muthanna	77	70	78	99	101	101	112	127	113	89	99	23	المثنى	
Wasit	14	3	13	8	15	35	13	26	24	17	9	18	واسط	
Thi-Qar	67	21	67	24	83	20	75	24	73	28	87	24	ذي قار	
Maysan	21	2	46	39	47	46	93	129	67	65	57	52	ميسان	
Al-Basrah	1	3	5	18	14	48	32	75	44	80	31	7	البصرة	
Total	490	572	635	861	742	968	956	1419	991	1488	795	1050	المجموع	

Table (134) con .

Governorate	المجموع مجموع total	عمر 21 سنة		عمر 20 سنة		عمر 19 سنة		عمر 18 سنة		المحافظة			
		age of 21		age of 20		age of 19		age of 18					
		إناث female	ذكور male	إناث female	ذكور male	إناث female	ذكور male	إناث female	ذكور male				
Nineveh	0	0	0	0	0	0	0	0	0	0	نينوى		
Salah AL-Deen	186	82	104	0	0	0	0	0	0	1	12	صلاح الدين	
Kirkuk	105	105	0	0	0	0	0	0	0	0	0	كركوك	
Diala	134	49	85	0	0	0	0	0	0	0	0	ديالى	
Baghdad	Al- Ressafa / 1	705	420	285	0	0	1	0	7	0	14	0	الرصافة / 1
	Al- Ressafa / 2	858	508	350	2	0	4	0	4	0	17	55	الرصافة / 2
	Al- Ressafa / 3	558	0	558	0	0	0	2	0	4	0	9	الرصافة / 3
	AL-Karkh / 1	0	0	0	0	0	0	0	0	0	0	0	الكرخ / 1
	AL-Karkh / 2	281	38	243	0	0	0	0	0	0	2	3	الكرخ / 2
	AL-Karkh / 3	894	460	434	1	4	2	11	2	17	9	19	الكرخ / 3
AL-Anbar	0	0	0	0	0	0	0	0	0	0	0	الانبار	
Babylon	692	123	569	0	11	0	27	0	41	1	49	بابل	
Kerbala	541	228	313	4	0	6	0	3	0	20	4	كربلاء	
Al-Najaf	1528	706	822	0	1	0	2	1	3	1	10	النجف	
Al-Qadisiya	2313	512	1801	8	35	12	44	30	66	48	98	القادسية	
AL-Muthanna	1298	667	631	8	18	21	29	13	25	45	50	المتن	
Wasit	256	107	149	2	9	4	9	5	20	8	4	واسط	
Thi-Qar	623	453	170	0	0	0	6	0	6	1	17	ذي قار	
Maysan	672	339	333	0	0	0	0	0	0	8	0	ميسان	
Al-Basrah	358	127	231	0	0	0	0	0	0	0	0	البصرة	
Total	12002	4924	7078	25	78	50	130	65	182	175	330	المجموع	

عدد طلبة الصف الاول المتوسط حسب العمر والجنس والمحافظة في مدارس التعليم الثانوي (الدينية) (الصباحي) للعام الدراسي 2018/2017

No. of students at first intermedietee by age, sex, governorate at secondary schools (religious) (morning) for the academic year 2017/2018

Table (135)

جدول (135)

Governorate	المجموع		عمر 16 سنة		عمر 15 سنة		عمر 14 سنة		عمر 13 سنة		عمر 12 سنة		المحافظة		
	مجموع total	إناث female	ذكور male	age of 16		age of 15		age of 14		age of 13		age of 12			
				إناث female	ذكور male	إناث female	ذكور male	إناث female	ذكور male	إناث female	ذكور male				
Nineveh	0	0	0	0	0	0	0	0	0	0	0	0	نينوى		
Salah AL-Deen	62	28	34	0	0	1	0	6	4	12	13	9	17	صلاح الدين	
Kirkuk	50	50	0	0	0	4	0	12	0	21	0	13	0	كركوك	
Diala	49	19	30	0	0	0	0	2	0	2	5	15	25	ديالى	
Baghdad	Al- Ressafa / 1	212	95	117	2	0	3	0	12	3	11	14	67	100	الرصافة / 1
	Al- Ressafa / 2	178	143	35	1	0	3	0	16	0	47	18	76	17	الرصافة / 2
	Al- Ressafa / 3	237	0	237	0	1	0	1	0	7	0	26	0	202	الرصافة / 3
	AL-Karkh / 1	0	0	0	0	0	0	0	0	0	0	0	0	0	الكرخ / 1
	AL-Karkh / 2	62	12	50	0	0	0	1	0	2	1	7	11	40	الكرخ / 2
	AL-Karkh / 3	243	131	112	1	0	5	0	3	3	20	88	102	21	الكرخ / 3
AL-Anbar	0	0	0	0	0	0	0	0	0	0	0	0	0	الانبار	
Babylon	173	52	121	0	1	0	16	7	11	14	46	31	47	بابل	
Kerbala	147	45	102	1	0	0	0	5	0	6	6	33	96	كربلاء	
Al-Najaf	466	220	246	1	2	1	1	3	13	94	219	121	11	النجف	
Al-Qadisiya	580	90	490	1	9	4	22	14	34	37	75	34	350	القادسية	
AL-Muthanna	266	148	118	2	5	4	6	11	23	32	61	99	23	المتن	
Wasit	72	32	40	1	0	7	0	5	7	10	15	9	18	واسط	
Thi-Qar	127	87	40	0	0	0	0	0	4	0	12	87	24	ذي قار	
Maysan	284	140	144	1	0	19	4	29	57	34	31	57	52	ميسان	
Al-Basrah	139	61	78	0	0	0	0	7	4	23	67	31	7	البصرة	
Total	3347	1353	1994	11	18	51	51	132	172	364	703	795	1050	المجموع	

عدد طلبة الصف الثاني المتوسط حسب العمر والجنس والمحافظة في مدارس التعليم الثانوي (الدينية)(الصباحي) للعام الدراسي 2018/2017

No. of students at second intermmediatee by age, sex,governorate at secondary schools (religious) (morning) for the academic year 2017/2018

Table(136)

جدول (136)

Governorate	المجموع		عمر 17 سنة		عمر 16 سنة		عمر 15 سنة		عمر 14 سنة		عمر 13 سنة		المحافظة		
	total		age of 17		age of 16		age of 15		age of 14		age of 13				
	مجموع	إناث	ذكور	إناث	ذكور	إناث	ذكور	إناث	ذكور	إناث	ذكور	إناث		ذكور	
	total	female	male	female	male	female	male	female	male	female	male	female	male		
Nineveh	0	0	0	0	0	0	0	0	0	0	0	0	0	نينوى	
Salah AL-Deen	60	32	28	3	0	4	6	8	5	9	8	8	9	صلاح الدين	
Kirkuk	33	33	0	1	0	7	0	13	0	11	0	1	0	كركوك	
Diala	42	17	25	0	0	1	0	2	0	6	5	8	20	ديالى	
Baghdad	Al- Ressafa / 1	184	72	112	0	0	3	0	1	3	9	15	59	94	الرصافة / 1
	Al- Ressafa / 2	132	92	40	0	0	0	0	10	0	28	20	54	20	الرصافة / 2
	Al- Ressafa / 3	145	0	145	0	1	0	13	0	13	0	28	0	90	الرصافة / 3
	AL-Karkh / 1	0	0	0	0	0	0	0	0	0	0	0	0	0	الكرخ / 1
	AL-Karkh / 2	61	12	49	0	0	0	0	1	4	4	6	7	39	الكرخ / 2
	AL-Karkh / 3	228	113	115	1	0	2	3	3	9	17	85	90	18	الكرخ / 3
AL-Anbar	0	0	0	0	0	0	0	0	0	0	0	0	0	الانبار	
Babylon	141	38	103	0	3	3	8	6	15	6	24	23	53	بابل	
Kerbala	122	47	75	0	0	2	0	7	5	15	10	23	60	كربلاء	
Al-Najaf	334	157	177	0	0	0	4	4	8	61	146	92	19	النجف	
Al-Qadisiya	474	73	401	1	3	2	15	20	36	10	77	40	270	القادسية	
AL-Muthanna	337	145	192	7	7	8	31	17	44	32	82	81	28	المتن	
Wasit	55	26	29	1	0	3	0	4	10	4	17	14	2	واسط	
Thi-Qar	101	75	26	0	0	0	0	0	2	2	8	73	16	ذي قار	
Maysan	238	114	124	8	0	20	8	19	28	34	54	33	34	ميسان	
Al-Basrah	114	37	77	1	0	1	0	6	0	8	64	21	13	البصرة	
Total	2801	1083	1718	23	14	56	88	121	182	256	649	627	785	المجموع	

عدد طلبة الصف الثالث المتوسط حسب العمر والجنس والمحافظه في مدارس التعليم الثانوي (الدينية)(الصباحي) للعام الدراسي 2017/2018

No. of students at third intermediee by age, sex,governorate at secondary schools (religious) (morning) for the academic year 2017/2018

Table(137)

جدول (137)

Governorate	المجموع		عمر 18 سنة		عمر 17 سنة		عمر 16 سنة		عمر 15 سنة		عمر 14 سنة		المحافظة		
	total		age of 18		age of 17		age of 16		age of 15		age of 14				
	مجموع	إناث	ذكور	إناث	ذكور	إناث	ذكور	إناث	ذكور	إناث	ذكور	إناث		ذكور	
	total	female	male	female	male	female	male	female	male	female	male	female	male		
Nineveh	0	0	0	0	0	0	0	0	0	0	0	0	0	نينوى	
Salah AL-Deen	64	22	42	1	12	7	13	1	9	9	5	4	3	صلاح الدين	
Kirkuk	22	22	0	0	0	2	0	1	0	4	0	15	0	كركوك	
Diala	43	13	30	0	0	1	0	2	0	4	10	6	20	ديالى	
Baghdad	AL- Ressafa / 1	125	69	56	0	0	1	2	2	3	13	14	53	37	الرصافة / 1
	AL- Ressafa / 2	151	116	35	0	0	0	0	12	0	19	18	85	17	الرصافة / 2
	AL- Ressafa / 3	116	0	116	0	0	0	8	0	12	0	18	0	78	الرصافة / 3
	AL-Karkh / 1	0	0	0	0	0	0	0	0	0	0	0	0	0	الكرخ / 1
	AL-Karkh / 2	158	14	144	2	3	1	7	3	45	3	39	5	50	الكرخ / 2
	AL-Karkh / 3	195	90	105	0	0	0	3	11	17	19	63	60	22	الكرخ / 3
AL-Anbar	0	0	0	0	0	0	0	0	0	0	0	0	0	الانبار	
Babylon	117	33	84	1	0	1	10	1	18	14	19	16	37	بابل	
Kerbala	109	36	73	3	0	2	0	8	4	12	14	11	55	كربلاء	
Al-Najaf	298	142	156	1	0	1	2	5	30	43	111	92	13	النجف	
Al-Qadisiya	414	57	357	1	2	4	23	11	40	13	87	28	205	القادسية	
AL-Muthanna	315	164	151	7	9	12	29	24	47	52	44	69	22	المثنى	
Wasit	46	16	30	3	4	3	3	3	6	3	15	4	2	واسط	
Thi-Qar	96	74	22	0	0	0	1	0	3	1	6	73	12	ذي قار	
Maysan	150	85	65	8	0	13	2	25	31	9	14	30	18	ميسان	
Al-Basrah	81	29	52	0	0	0	0	4	4	8	41	17	7	البصرة	
Total	2500	982	1518	27	30	48	103	113	269	226	518	568	598	المجموع	

عدد طلبة الصف الرابع العلمي حسب العمر والجنس والمحافظه في مدارس التعليم الثانوي (الدينية)(الصباحي) للعام الدراسي 2018/2017

No. of students at scientific / fourth grade by age, sex, governorate at secondary schools (religious) (morning) for the academic year 2017/2018

Table(138)

جدول (138)

Governorate	المجموع		عمر 19 سنة		عمر 18 سنة		عمر 17 سنة		عمر 16 سنة		عمر 15 سنة		المحافظة	
	total		age of 19		age of 18		age of 17		age of 16		age of 15			
	مجموع	إناث	ذكور	إناث	ذكور	إناث	ذكور	إناث	ذكور	إناث	ذكور	إناث		ذكور
	total	female	male	female	male	female	male	female	male	female	male	female	male	
Nineveh	0	0	0	0	0	0	0	0	0	0	0	0	0	نينوى
Salah AL-Deen	0	0	0	0	0	0	0	0	0	0	0	0	0	صلاح الدين
Kirkuk	0	0	0	0	0	0	0	0	0	0	0	0	0	كركوك
Diala	0	0	0	0	0	0	0	0	0	0	0	0	0	ديالى
Baghdad	Al- Ressafa / 1	33	33	0	0	0	0	2	0	4	0	27	0	الرصافة / 1
	Al- Ressafa / 2	58	28	30	0	0	0	1	0	2	15	25	15	الرصافة / 2
	Al- Ressafa / 3	19	0	19	0	0	0	0	1	0	5	0	13	الرصافة / 3
	AL-Karkh / 1	0	0	0	0	0	0	0	0	0	0	0	0	الكرخ / 1
	AL-Karkh / 2	0	0	0	0	0	0	0	0	0	0	0	0	الكرخ / 2
	AL-Karkh / 3	58	51	7	0	0	0	1	0	0	10	0	41	6
AL-Anbar	0	0	0	0	0	0	0	0	0	0	0	0	0	الانبار
Babylon	43	0	43	0	3	0	2	0	4	0	16	0	18	بابل
Kerbala	77	41	36	0	0	3	3	5	2	12	5	21	26	كربلاء
Al-Najaf	214	94	120	0	0	0	4	1	10	49	95	44	11	النجف
Al-Qadisiya	159	67	92	2	1	4	7	8	10	24	13	29	61	القادسية
AL-Muthanna	37	37	0	1	0	0	0	4	0	12	0	20	0	المثنى
Wasit	13	0	13	0	1	0	0	0	0	0	2	0	10	واسط
Thi-Qar	102	83	19	0	0	0	0	0	1	1	6	82	12	ذي قار
Maysan	0	0	0	0	0	0	0	0	0	0	0	0	0	ميسان
Al-Basrah	24	0	24	0	0	0	0	0	3	0	14	0	7	البصرة
Total	837	434	403	3	5	7	17	21	31	114	171	289	179	المجموع

عدد طلبة الصف الرابع الاديبي حسب العمر والجنس والمحافظه في مدارس التعليم الثانوي (الدينية) (الصباحي) للعام الدراسي 2018/2017

No. of students at literary / fourth grade by age, sex, governorate at secondary schools (religious) (morning) for the academic year 2017/2018

Table (139)

جدول (139)

Governorate	المجموع		عمر 19 سنة		عمر 18 سنة		عمر 17 سنة		عمر 16 سنة		عمر 15 سنة		المحافظة		
	total		age of 19		age of 18		age of 17		age of 16		age of 15				
	مجموع	إناث	ذكور	إناث	ذكور	إناث	ذكور	إناث	ذكور	إناث	ذكور	إناث		ذكور	
	total	female	male	female	male	female	male	female	male	female	male	female	male		
Nineveh	0	0	0	0	0	0	0	0	0	0	0	0	0	نينوى	
Salah AL-Deen	0	0	0	0	0	0	0	0	0	0	0	0	0	صلاح الدين	
Kirkuk	0	0	0	0	0	0	0	0	0	0	0	0	0	كركوك	
Diala	0	0	0	0	0	0	0	0	0	0	0	0	0	ديالى	
Baghdad	Al- Ressafa / 1	28	28	0	1	0	1	0	1	0	5	0	20	0	الرصافة / 1
	Al- Ressafa / 2	47	17	30	0	0	0	0	0	2	10	15	20	0	الرصافة / 2
	Al- Ressafa / 3	0	0	0	0	0	0	0	0	0	0	0	0	0	الرصافة / 3
	AL-Karkh / 1	0	0	0	0	0	0	0	0	0	0	0	0	0	الكرخ / 1
	AL-Karkh / 2	0	0	0	0	0	0	0	0	0	0	0	0	0	الكرخ / 2
	AL-Karkh / 3	15	0	15	0	1	0	1	0	3	0	7	0	3	الكرخ / 3
AL-Anbar	0	0	0	0	0	0	0	0	0	0	0	0	0	الانبار	
Babylon	0	0	0	0	0	0	0	0	0	0	0	0	0	بابل	
Kerbala	0	0	0	0	0	0	0	0	0	0	0	0	0	كربلاء	
Al-Najaf	0	0	0	0	0	0	0	0	0	0	0	0	0	النجف	
Al-Qadisiya	70	37	33	0	0	3	5	3	10	20	10	11	8	القادسية	
AL-Muthanna	84	37	47	2	1	6	12	9	14	12	13	8	7	المتن	
Wasit	10	10	0	2	0	1	0	3	0	3	0	1	0	واسط	
Thi-Qar	0	0	0	0	0	0	0	0	0	0	0	0	0	ذي قار	
Maysan	0	0	0	0	0	0	0	0	0	0	0	0	0	ميسان	
Al-Basrah	0	0	0	0	0	0	0	0	0	0	0	0	0	البصرة	
Total	254	129	125	5	2	11	18	16	27	42	40	55	38	المجموع	

عدد طلبة الصف الخامس العلمي الكلي (احيائي و تطبيقي) حسب العمر والجنس والمحافظه في مدارس التعليم الثانوي (الدينية)(الصباحي) للعام الدراسي 2018/2017

No.of students at scientific /total fifth grade (Biological+Applicable) by age, sex,governorate at secondary schools (religious) (morning) for the academic year 2017/2018

جدول (140)

جدول (140)

Governorate	المجموع		عمر 20 سنة		عمر 19 سنة		عمر 18 سنة		عمر 17 سنة		عمر 16 سنة		المحافظة	
	total	total	age of 20		age of 19		age of 18		age of 17		age of 16			
	مجموع	إناث	ذكور	إناث	ذكور	إناث	ذكور	إناث	ذكور	إناث	ذكور	إناث		ذكور
	total	female	male	female	male	female	male	female	male	female	male	female	male	
Nineveh	0	0	0	0	0	0	0	0	0	0	0	0	0	نينوى
Salah AL-Deen	0	0	0	0	0	0	0	0	0	0	0	0	0	صلاح الدين
Kirkuk	0	0	0	0	0	0	0	0	0	0	0	0	0	كركوك
Diala	0	0	0	0	0	0	0	0	0	0	0	0	0	ديالى
Baghdad	AL- Ressafa / 1	38	38	0	0	0	0	1	0	7	0	30	0	الرصافة / 1
	AL- Ressafa / 2	95	35	60	0	0	1	0	0	3	20	31	40	الرصافة / 2
	AL- Ressafa / 3	22	0	22	0	0	0	0	0	0	3	0	19	الرصافة / 3
	AL-Karkh / 1	0	0	0	0	0	0	0	0	0	0	0	0	الكرخ / 1
	AL-Karkh / 2	0	0	0	0	0	0	0	0	0	0	0	0	الكرخ / 2
	AL-Karkh / 3	48	29	19	0	1	0	1	0	2	6	3	23	12
AL-Anbar	0	0	0	0	0	0	0	0	0	0	0	0	0	الانبار
Babylon	80	0	80	0	1	0	7	0	11	0	20	0	41	بابل
Kerbala	57	30	27	2	0	1	0	5	1	10	1	12	25	كربلاء
Al-Najaf	209	93	116	0	1	1	2	0	3	40	96	52	14	النجف
Al-Qadisiya	178	52	126	2	3	3	7	8	12	16	28	23	76	القادسية
AL-Muthanna	32	32	0	1	0	0	0	4	0	10	0	17	0	المتن
Wasit	0	0	0	0	0	0	0	0	0	0	0	0	0	واسط
Thi-Qar	96	66	30	0	0	0	0	0	8	0	7	66	15	ذي قار
Maysan	0	0	0	0	0	0	0	0	0	0	0	0	0	ميسان
Al-Basrah	0	0	0	0	0	0	0	0	0	0	0	0	0	البصرة
Total	855	375	480	5	6	6	17	18	37	92	178	254	242	المجموع

عدد طلبة الصف الخامس العلمي (احيائي) حسب العمر والجنس والمحافظة في مدارس التعليم الثانوي (الدينية) (الصباحي) للعام الدراسي 2018/2017

No.of students at scientific / fifth grade(biological) by age, sex,governorate at secondary schools (religious) (morning) for the academic year 2017/2018

Table(140) con.

تابع جدول (140)

Governorate	المجموع		عمر 20 سنة		عمر 19 سنة		عمر 18 سنة		عمر 17 سنة		عمر 16 سنة		المحافظة	
	total		age of 20		age of 19		age of 18		age of 17		age of 16			
	مجموع total	إناث female	ذكور male	إناث female	ذكور male	إناث female	ذكور male	إناث female	ذكور male	إناث female	ذكور male	إناث female		ذكور male
Nineveh	0	0	0	0	0	0	0	0	0	0	0	0	نينوى	
Salah AL-Deen	0	0	0	0	0	0	0	0	0	0	0	0	صلاح الدين	
Kirkuk	0	0	0	0	0	0	0	0	0	0	0	0	كركوك	
Diala	0	0	0	0	0	0	0	0	0	0	0	0	ديالى	
Baghdad	Al- Ressafa / 1	38	38	0	0	0	0	1	0	7	0	30	0	الرصافة / 1
	Al- Ressafa / 2	51	21	30	0	0	1	0	0	1	10	19	20	الرصافة / 2
	Al- Ressafa / 3	22	0	22	0	0	0	0	0	0	3	0	19	الرصافة / 3
	AL-Karkh / 1	0	0	0	0	0	0	0	0	0	0	0	0	الكرخ / 1
	AL-Karkh / 2	0	0	0	0	0	0	0	0	0	0	0	0	الكرخ / 2
	AL-Karkh / 3	41	29	12	0	1	0	0	1	6	1	23	9	الكرخ / 3
AL-Anbar	0	0	0	0	0	0	0	0	0	0	0	0	الانبار	
Babylon	56	0	56	0	1	0	7	0	9	0	14	0	25	بابل
Kerbala	44	17	27	0	0	0	0	1	1	7	1	9	25	كربلاء
Al-Najaf	198	93	105	0	0	1	0	0	3	40	89	52	13	النجف
Al-Qadisiya	151	52	99	2	2	3	3	8	6	16	21	23	67	القادسية
AL-Muthanna	32	32	0	1	0	0	0	4	0	10	0	17	0	المتن
Wasit	0	0	0	0	0	0	0	0	0	0	0	0	0	واسط
Thi-Qar	82	66	16	0	0	0	0	0	2	0	4	66	10	ذي قار
Maysan	0	0	0	0	0	0	0	0	0	0	0	0	0	ميسان
Al-Basrah	0	0	0	0	0	0	0	0	0	0	0	0	0	البصرة
Total	715	348	367	3	4	5	10	14	22	87	143	239	188	المجموع

عدد طلبة الصف الخامس العلمي (تطبيقي) حسب العمر والجنس والمحافظة في مدارس التعليم الثانوي (الدينية) (الصباحي) للعام الدراسي 2018/2017

No.of students at scientific / fifth grade (applicable) age, sex,governorate at secondary schools (religious) (morning) for the academic year 2017/2018

Table(140) con.

تابع جدول (140)

Governorate	المجموع		عمر 20 سنة		عمر 19 سنة		عمر 18 سنة		عمر 17 سنة		عمر 16 سنة		المحافظة	
	total		age of 20		age of 19		age of 18		age of 17		age of 16			
	مجموع	إناث	ذكور	إناث	ذكور	إناث	ذكور	إناث	ذكور	إناث	ذكور	إناث		ذكور
	total	female	male	female	male	female	male	female	male	female	male	female	male	
Nineveh	0	0	0	0	0	0	0	0	0	0	0	0	0	نينوى
Salah AL-Deen	0	0	0	0	0	0	0	0	0	0	0	0	0	صلاح الدين
Kirkuk	0	0	0	0	0	0	0	0	0	0	0	0	0	كركوك
Diala	0	0	0	0	0	0	0	0	0	0	0	0	0	ديالى
Baghdad	Al- Ressafa / 1	0	0	0	0	0	0	0	0	0	0	0	0	الرصافة / 1
	Al- Ressafa / 2	44	14	30	0	0	0	0	0	2	10	12	20	الرصافة / 2
	Al- Ressafa / 3	0	0	0	0	0	0	0	0	0	0	0	0	الرصافة / 3
	AL-Karkh / 1	0	0	0	0	0	0	0	0	0	0	0	0	الكرخ / 1
	AL-Karkh / 2	0	0	0	0	0	0	0	0	0	0	0	0	الكرخ / 2
	AL-Karkh / 3	7	0	7	0	0	0	1	0	1	0	2	0	3
AL-Anbar	0	0	0	0	0	0	0	0	0	0	0	0	0	الانبار
Babylon	24	0	24	0	0	0	0	2	0	6	0	16	0	بابل
Kerbala	13	13	0	2	0	1	0	4	0	3	0	3	0	كربلاء
Al-Najaf	11	0	11	0	1	0	2	0	0	7	0	0	1	النجف
Al-Qadisiya	27	0	27	0	1	0	4	0	6	0	7	0	9	القادسية
AL-Muthanna	0	0	0	0	0	0	0	0	0	0	0	0	0	المتنى
Wasit	0	0	0	0	0	0	0	0	0	0	0	0	0	واسط
Thi-Qar	14	0	14	0	0	0	0	6	0	3	0	0	5	ذي قار
Maysan	0	0	0	0	0	0	0	0	0	0	0	0	0	ميسان
Al-Basrah	0	0	0	0	0	0	0	0	0	0	0	0	0	البصرة
Total	140	27	113	2	2	1	7	4	15	5	35	15	54	المجموع

عدد طلبة الصف الخامس الادبي حسب العمر والجنس والمحافظه في مدارس التعليم الثانوي (الدينية) (الصباحي) للعام الدراسي 2017/2018

No. of students at literary / fifth grade by age, sex, governorate at secondary schools (religious) (morning) for the academic year 2017/2018

Table (141)

جدول (141)

Governorate	المجموع		عمر 20 سنة		عمر 19 سنة		عمر 18 سنة		عمر 17 سنة		عمر 16 سنة		المحافظة	
	total		age of 20		age of 19		age of 18		age of 17		age of 16			
	مجموع	إناث	ذكور	إناث	ذكور	إناث	ذكور	إناث	ذكور	إناث	ذكور	إناث		ذكور
	total	female	male	female	male	female	male	female	male	female	male	female	male	
Nineveh	0	0	0	0	0	0	0	0	0	0	0	0	0	نينوى
Salah AL-Deen	0	0	0	0	0	0	0	0	0	0	0	0	0	صلاح الدين
Kirkuk	0	0	0	0	0	0	0	0	0	0	0	0	0	كركوك
Diala	0	0	0	0	0	0	0	0	0	0	0	0	0	ديالى
Baghdad	Al- Ressafa / 1	29	29	0	0	2	0	2	0	6	0	19	0	الرصافة / 1
	Al- Ressafa / 2	46	16	30	0	0	0	0	0	7	20	9	10	الرصافة / 2
	Al- Ressafa / 3	0	0	0	0	0	0	0	0	0	0	0	0	الرصافة / 3
	AL-Karkh / 1	0	0	0	0	0	0	0	0	0	0	0	0	الكرخ / 1
	AL-Karkh / 2	0	0	0	0	0	0	0	0	0	0	0	0	الكرخ / 2
	AL-Karkh / 3	15	0	15	0	1	0	4	0	0	0	4	0	6
AL-Anbar	0	0	0	0	0	0	0	0	0	0	0	0	0	الانبار
Babylon	23	0	23	0	4	0	6	0	2	0	6	0	5	بابل
Kerbala	0	0	0	0	0	0	0	0	0	0	0	0	0	كربلاء
Al-Najaf	0	0	0	0	0	0	0	0	0	0	0	0	0	النجف
Al-Qadisiya	99	38	61	2	5	5	13	7	15	13	19	11	9	القادسية
AL-Muthanna	63	14	49	5	10	2	10	2	14	2	12	3	3	المتشي
Wasit	7	7	0	1	0	0	0	1	0	2	0	3	0	واسط
Thi-Qar	0	0	0	0	0	0	0	0	0	0	0	0	0	ذي قار
Maysan	0	0	0	0	0	0	0	0	0	0	0	0	0	ميسان
Al-Basrah	0	0	0	0	0	0	0	0	0	0	0	0	0	البصرة
Total	282	104	178	8	20	9	33	12	31	30	61	45	33	المجموع

عدد طلبة الصف السادس العلمي الكلي (احيائي و تطبيقي) حسب العمر والجنس والمحافظة في مدارس التعليم الثانوي (الدينية)(الصباحي) للعام الدراسي 2017/2018

No. of students at scientific /total sixth grade (Biological+Applicable) by age, sex,governorate at secondary schools (religious) (morning) for the academic year 2017/2018

Table(142)

جدول (142)

Governorate	المجموع		عمر 21 سنة		عمر 20 سنة		عمر 19 سنة		عمر 18 سنة		عمر 17 سنة		المحافظة		
	total		age of 21		age of 20		age of 19		age of 18		age of 17				
	مجموع	إناث	ذكور	إناث	ذكور	إناث	ذكور	إناث	ذكور	إناث	ذكور	إناث		ذكور	
	total	female	male	female	male	female	male	female	male	female	male	female	male		
Nineveh	0	0	0	0	0	0	0	0	0	0	0	0	0	نينوى	
Salah AL-Deen	0	0	0	0	0	0	0	0	0	0	0	0	0	صلاح الدين	
Kirkuk	0	0	0	0	0	0	0	0	0	0	0	0	0	كركوك	
Diala	0	0	0	0	0	0	0	0	0	0	0	0	0	ديالى	
Baghdad	Al- Ressafa / 1	26	26	0	0	1	0	2	0	3	0	20	0	الرصافة / 1	
	Al- Ressafa / 2	91	31	60	1	0	2	0	1	0	6	40	21	20	الرصافة / 2
	Al- Ressafa / 3	19	0	19	0	0	0	2	0	4	0	9	0	4	الرصافة / 3
	AL-Karkh / 1	0	0	0	0	0	0	0	0	0	0	0	0	0	الكرخ / 1
	AL-Karkh / 2	0	0	0	0	0	0	0	0	0	0	0	0	0	الكرخ / 2
	AL-Karkh / 3	50	31	19	0	1	0	3	0	3	5	8	26	4	الكرخ / 3
AL-Anbar	0	0	0	0	0	0	0	0	0	0	0	0	0	الانبار	
Babylon	88	0	88	0	4	0	14	0	21	0	29	0	20	بابل	
Kerbala	29	29	0	4	0	4	0	2	0	9	0	10	0	كربلاء	
Al-Najaf	7	0	7	0	1	0	1	0	1	0	3	0	1	النجف	
Al-Qadisiya	187	59	128	3	10	5	14	14	18	13	40	24	46	القادسية	
AL-Muthanna	53	53	0	0	0	5	0	5	0	18	0	25	0	المتن	
Wasit	37	0	37	0	9	0	9	0	19	0	0	0	0	واسط	
Thi-Qar	82	68	14	0	0	0	2	0	2	1	4	67	6	ذي قار	
Maysan	0	0	0	0	0	0	0	0	0	0	0	0	0	ميسان	
Al-Basrah	0	0	0	0	0	0	0	0	0	0	0	0	0	البصرة	
Total	669	297	372	8	25	17	45	24	68	55	133	193	101	المجموع	

عدد طلبة الصف السادس العلمي (احيائي) حسب العمر والجنس والمحافظة في مدارس التعليم الثانوي (الدينية) (الصباحي) للعام الدراسي 2018/2017

No. of students at scientific / sixth grade (biological) by age, sex,governorate at secondary schools (religious) (morning) for the academic year 2017/2018

Table(142) con.

تابع جدول(142)

Governorate	المجموع		عمر 21 سنة		عمر 20 سنة		عمر 19 سنة		عمر 18 سنة		عمر 17 سنة		المحافظة	
	total		age of 21		age of 20		age of 19		age of 18		age of 17			
	مجموع total	إناث female	ذكور male	إناث female	ذكور male	إناث female	ذكور male	إناث female	ذكور male	إناث female	ذكور male	إناث female		ذكور male
Nineveh	0	0	0	0	0	0	0	0	0	0	0	0	نينوى	
Salah AL-Deen	0	0	0	0	0	0	0	0	0	0	0	0	صلاح الدين	
Kirkuk	0	0	0	0	0	0	0	0	0	0	0	0	كركوك	
Diala	0	0	0	0	0	0	0	0	0	0	0	0	ديالى	
Baghdad	Al- Ressafa / 1	26	26	0	0	1	0	2	0	3	0	20	0	الرصافة / 1
	Al- Ressafa / 2	50	20	30	1	0	1	0	0	4	20	14	10	الرصافة / 2
	Al- Ressafa / 3	19	0	19	0	0	0	2	0	0	9	0	4	الرصافة / 3
	AL-Karkh / 1	0	0	0	0	0	0	0	0	0	0	0	0	الكرخ / 1
	AL-Karkh / 2	0	0	0	0	0	0	0	0	0	0	0	0	الكرخ / 2
	AL-Karkh / 3	20	20	0	0	0	0	0	0	4	0	16	0	الكرخ / 3
AL-Anbar	0	0	0	0	0	0	0	0	0	0	0	0	الانبار	
Babylon	42	0	42	0	1	0	8	0	11	0	12	0	10	بابل
Kerbala	29	29	0	4	0	4	0	2	0	9	0	10	0	كربلاء
Al-Najaf	7	0	7	0	1	0	1	0	1	0	3	0	1	النجف
Al-Qadisiya	161	59	102	3	10	5	13	14	13	13	34	24	32	القادسية
AL-Muthanna	42	42	0	0	0	4	0	3	0	13	0	22	0	المتن
Wasit	26	0	26	0	3	0	4	0	19	0	0	0	0	واسط
Thi-Qar	68	68	0	0	0	0	0	0	0	1	0	67	0	ذي قار
Maysan	0	0	0	0	0	0	0	0	0	0	0	0	0	ميسان
Al-Basrah	0	0	0	0	0	0	0	0	0	0	0	0	0	البصرة
Total	490	264	226	8	15	15	28	21	48	47	78	173	57	المجموع

عدد طلبة الصف السادس العلمي (تطبيقي) حسب العمر والجنس والمحافظه في مدارس التعليم الثانوي (الدينية) (الصباحي) للعام الدراسي 2018/2017

No. of students at scientific / sixth grade (applicable) by age, sex, governorate at secondary schools (religious) (morning) for the academic year 2017/2018

Table(142) con.

تابع جدول (142)

Governorate	المجموع		عمر 21 سنة		عمر 20 سنة		عمر 19 سنة		عمر 18 سنة		عمر 17 سنة		المحافظة		
	total		age of 21		age of 20		age of 19		age of 18		age of 17				
	مجموع	إناث	ذكور	إناث	ذكور	إناث	ذكور	إناث	ذكور	إناث	ذكور	إناث		ذكور	
	total	female	male	female	male	female	male	female	male	female	male	female	male		
Nineveh	0	0	0	0	0	0	0	0	0	0	0	0	0	نينوى	
Salah AL-Deen	0	0	0	0	0	0	0	0	0	0	0	0	0	صلاح الدين	
Kirkuk	0	0	0	0	0	0	0	0	0	0	0	0	0	كركوك	
Diala	0	0	0	0	0	0	0	0	0	0	0	0	0	ديالى	
Baghdad	Al- Ressafa / 1	0	0	0	0	0	0	0	0	0	0	0	0	الرصافة / 1	
	Al- Ressafa / 2	41	11	30	0	0	1	0	1	0	2	20	7	10	الرصافة / 2
	Al- Ressafa / 3	0	0	0	0	0	0	0	0	0	0	0	0	0	الرصافة / 3
	AL-Karkh / 1	0	0	0	0	0	0	0	0	0	0	0	0	0	الكرخ / 1
	AL-Karkh / 2	0	0	0	0	0	0	0	0	0	0	0	0	0	الكرخ / 2
	AL-Karkh / 3	30	11	19	0	1	0	3	0	3	1	8	10	4	الكرخ / 3
AL-Anbar	0	0	0	0	0	0	0	0	0	0	0	0	0	الانبار	
Babylon	46	0	46	0	3	0	6	0	10	0	17	0	10	بابل	
Kerbala	0	0	0	0	0	0	0	0	0	0	0	0	0	كربلاء	
Al-Najaf	0	0	0	0	0	0	0	0	0	0	0	0	0	النجف	
Al-Qadisiya	26	0	26	0	0	0	1	0	5	0	6	0	14	القادسية	
AL-Muthanna	11	11	0	0	0	1	0	2	0	5	0	3	0	المتن	
Wasit	11	0	11	0	6	0	5	0	0	0	0	0	0	واسط	
Thi-Qar	14	0	14	0	0	0	2	0	2	0	4	0	6	ذي قار	
Maysan	0	0	0	0	0	0	0	0	0	0	0	0	0	ميسان	
Al-Basrah	0	0	0	0	0	0	0	0	0	0	0	0	0	البصرة	
Total	179	33	146	0	10	2	17	3	20	8	55	20	44	المجموع	

عدد طلبة الصف السادس الاديبي حسب العمر والجنس والمحافظه في مدارس التعليم الثانوي (الدينية) (الصباحي) للعام الدراسي 2017/2018

No. of students at literary / sixth grade by age, sex, governorate at secondary schools (religious) (morning) for the academic year 2017/2018

Table (143)

جدول (143)

Governorate	المجموع		عمر 21 سنة		عمر 20 سنة		عمر 19 سنة		عمر 18 سنة		عمر 17 سنة		المحافظة	
	total		age of 21		age of 20		age of 19		age of 18		age of 17			
	مجموع	إناث	ذكور	إناث	ذكور	إناث	ذكور	إناث	ذكور	إناث	ذكور	إناث		ذكور
	total	female	male	female	male	female	male	female	male	female	male	female	male	
Nineveh	0	0	0	0	0	0	0	0	0	0	0	0	0	نينوى
Salah AL-Deen	0	0	0	0	0	0	0	0	0	0	0	0	0	صلاح الدين
Kirkuk	0	0	0	0	0	0	0	0	0	0	0	0	0	كركوك
Diala	0	0	0	0	0	0	0	0	0	0	0	0	0	ديالى
Baghdad	Al- Ressafa / 1	30	30	0	0	0	0	2	0	7	0	21	0	الرصافة / 1
	Al- Ressafa / 2	60	30	30	1	0	2	0	2	11	15	14	15	الرصافة / 2
	Al- Ressafa / 3	0	0	0	0	0	0	0	0	0	0	0	0	الرصافة / 3
	AL-Karkh / 1	0	0	0	0	0	0	0	0	0	0	0	0	الكرخ / 1
	AL-Karkh / 2	0	0	0	0	0	0	0	0	0	0	0	0	الكرخ / 2
	AL-Karkh / 3	42	15	27	1	3	2	6	2	8	4	7	6	3
AL-Anbar	0	0	0	0	0	0	0	0	0	0	0	0	0	الانبار
Babylon	27	0	27	0	7	0	8	0	4	0	5	0	3	بابل
Kerbala	0	0	0	0	0	0	0	0	0	0	0	0	0	كربلاء
Al-Najaf	0	0	0	0	0	0	0	0	0	0	0	0	0	النجف
Al-Qadisiya	152	39	113	5	25	3	22	6	27	12	17	13	22	القادسية
AL-Muthanna	111	37	74	8	18	10	19	3	14	8	15	8	8	المتن
Wasit	16	16	0	2	0	3	0	3	0	3	0	5	0	واسط
Thi-Qar	19	0	19	0	0	0	4	0	4	0	5	0	6	ذي قار
Maysan	0	0	0	0	0	0	0	0	0	0	0	0	0	ميسان
Al-Basrah	0	0	0	0	0	0	0	0	0	0	0	0	0	البصرة
Total	457	167	290	17	53	20	59	18	57	45	64	67	57	المجموع

عدد الطلبة الراسبين (لجميع الاسباب)حسب الصف والجنس والمحافظة في مدارس التعليم الثانوي (الدينية) (الصباحي) للعام الدراسي 2017/2016

The number of failure students (all causes) by grade , sex and governorate at secondary schools (religious) (morning and evening) for the academic year2016/2017

Table(144)

جدول (144)

Governorate	المجموع		السادس الاديبي		السادس العلمي (تطبيقي)		السادس العلمي (احيائي)		الخامس الاديبي		الخامس العلمي (تطبيقي)		الخامس العلمي (احيائي)		الرابع العلمي		الثالث المتوسط		الثاني المتوسط		الاول المتوسط		المحافظة					
	total		literary / sixth		scientific / sixth (Applicable)		scientific / sixth (Biological)		literary / fifth		scientific / fifth (Applicable)		scientific / fifth (Biological)		literary / fourth		scientific / fourth		third intermediate		second intermediate			first intermediate				
	مجموع	إناث	ذكور	إناث	ذكور	إناث	ذكور	إناث	ذكور	إناث	ذكور	إناث	ذكور	إناث	ذكور	إناث	ذكور	إناث	ذكور	إناث	ذكور	إناث		ذكور	إناث	ذكور		
	total	female	male	female	male	female	male	female	male	female	male	female	male	female	male	female	male	female	male	female	male	female	male	female	male			
Nineveh	0	0	0	0	0	0	0	0	0	0	0	0	0	0	0	0	0	0	0	0	0	0	0	0	نينوى			
Salah AL-Deen	60	23	37	0	0	0	0	0	0	0	0	0	0	0	0	0	0	0	6	26	10	8	7	3	صلاح الدين			
Kirkuk	16	16	0	0	0	0	0	0	0	0	0	0	0	0	0	0	0	0	4	0	2	0	10	0	كركوك			
Diala	30	11	19	0	0	0	0	0	0	0	0	0	0	0	0	0	0	0	9	16	0	0	2	3	ديالى			
Baghdad	Al- Ressafa / 1	101	52	49	3	0	0	0	9	0	4	0	0	1	0	3	0	2	0	10	23	12	14	8	12	1	الرصافة / 1	
	Al- Ressafa / 2	84	60	24	7	2	6	0	5	0	1	0	1	0	2	1	1	0	3	1	16	10	7	7	11	3	الرصافة / 2	
	Al- Ressafa / 3	142	0	142	0	0	0	0	0	9	0	0	0	0	0	0	0	0	0	0	46	0	44	0	43	3	الرصافة / 3	
	AL-Karkh / 1	0	0	0	0	0	0	0	0	0	0	0	0	0	0	0	0	0	0	0	0	0	0	0	0	0	0	الكرخ / 1
	AL-Karkh / 2	27	11	16	0	0	0	0	0	0	0	0	0	0	0	0	0	0	0	0	5	0	4	9	2	7	2	الكرخ / 2
	AL-Karkh / 3	170	85	85	2	14	0	9	0	0	2	0	1	1	6	0	4	0	3	0	26	38	16	10	25	13	3	الكرخ / 3
AL-Anbar	0	0	0	0	0	0	0	0	0	0	0	0	0	0	0	0	0	0	0	0	0	0	0	0	0	0	الانبار	
Babylon	117	21	96	0	11	0	16	0	21	0	1	0	0	0	0	0	0	2	6	22	4	8	11	15	بابل			
Kerbala	122	51	71	0	0	8	15	9	13	0	0	0	6	3	2	0	0	4	8	14	15	8	10	5	2	كربلاء		
Al-Najaf	61	22	39	0	0	0	0	0	0	0	0	0	2	1	1	0	0	3	0	8	26	3	8	7	2	النجف		
Al-Qadisiya	388	86	302	14	23	0	23	22	48	1	4	0	1	1	1	2	1	6	3	7	85	5	61	28	52	القادسية		
AL-Muthanna	448	209	239	7	32	17	0	4	0	0	6	0	0	0	0	3	1	0	61	92	26	48	93	58	المتن			
Wasit	50	25	25	5	0	5	0	0	7	0	0	0	3	0	0	1	0	0	0	4	11	2	0	8	4	واسط		
Thi-Qar	21	16	5	0	0	0	0	16	0	0	0	0	0	0	0	0	0	0	0	0	5	0	0	0	0	ذي قار		
Maysan	170	32	138	0	0	0	0	0	0	0	0	0	0	0	0	0	0	0	4	6	4	44	24	88	ميسان			
Al-Basrah	36	30	6	0	0	0	0	0	0	0	0	0	0	0	0	0	0	0	1	2	10	2	19	2	البصرة			
Total	2043	750	1293	38	82	36	63	65	98	8	11	2	13	14	5	11	4	22	14	181	423	113	273	260	307	المجموع		

عدد الطلبة الراسبين بسبب (الفشل بالامتحان) حسب الصف والجنس والمحافظة في مدارس التعليم الثانوي (الدينية) (الصباحي) للعام الدراسي 2017/2016

No. of failure students (failing in exam) by grade , sex and governorate at secondary schools(religious) (morning) for the academic year2016/2017

Table(145)

جدول (145)

Governorate	المجموع total	السادس الاديبي		السادس العلمي (تطبيقي)		السادس العلمي (احيائي)		الخامس الاديبي		الخامس العلمي (تطبيقي)		الخامس العلمي (احيائي)		الرابع الاديبي		الرابع العلمي		الثالث المتوسط		الثاني المتوسط		الاول المتوسط		المحافظة		
		literary / sixth		scientific / sixth (Applicable)		scientific / sixth (Biological)		literary / fifth		scientific / fifth (Applicable)		scientific / fifth (Biological)		literary / fourth		scientific / fourth		third intermediate		second intermediate		first intermediate				
		مجموع	إناث	ذكور	إناث	ذكور	إناث	ذكور	إناث	ذكور	إناث	ذكور	إناث	ذكور	إناث	ذكور	إناث	ذكور	إناث	ذكور	إناث	ذكور	إناث		ذكور	
	total	female	male	female	male	female	male	female	male	female	male	female	male	female	male	female	male	female	male	female	male	female	male			
Nineveh	0	0	0	0	0	0	0	0	0	0	0	0	0	0	0	0	0	0	0	0	0	0	0	نينوى		
Salah AL-Deen	58	23	35	0	0	0	0	0	0	0	0	0	0	0	0	0	0	0	6	24	10	8	7	3	صلاح الدين	
Kirkuk	12	12	0	0	0	0	0	0	0	0	0	0	0	0	0	0	0	0	1	0	2	0	9	0	كركوك	
Diala	6	2	4	0	0	0	0	0	0	0	0	0	0	0	0	0	0	0	0	1	0	0	2	3	ديالى	
Baghdad	AI- Ressafa / 1	70	27	43	2	0	0	7	0	0	0	0	0	1	0	0	0	0	3	20	9	11	5	12	الرصافة / 1	
	AI- Ressafa / 2	53	29	24	5	2	5	0	4	0	0	0	1	0	1	1	0	0	4	10	2	7	7	3	الرصافة / 2	
	AI- Ressafa / 3	106	0	106	0	0	0	0	9	0	0	0	0	0	0	0	0	0	0	14	0	42	0	41	الرصافة / 3	
	AL-Karkh / 1	0	0	0	0	0	0	0	0	0	0	0	0	0	0	0	0	0	0	0	0	0	0	0	0	الكرخ / 1
	AL-Karkh / 2	26	10	16	0	0	0	0	0	0	0	0	0	0	0	0	0	0	0	5	0	4	9	1	7	الكرخ / 2
	AL-Karkh / 3	86	28	58	0	12	0	6	0	0	0	0	0	0	0	1	0	0	0	5	22	8	10	14	8	الكرخ / 3
AL-Anbar	0	0	0	0	0	0	0	0	0	0	0	0	0	0	0	0	0	0	0	0	0	0	0	0	الانبار	
Babylon	83	13	70	0	11	0	16	0	19	0	1	0	0	0	0	0	0	2	5	7	3	7	5	7	بابل	
Kerbala	83	36	47	0	0	7	10	9	13	0	0	0	4	2	1	0	0	3	7	4	1	8	9	3	2	كربلاء
AI-Najaf	29	15	14	0	0	0	0	0	0	0	0	0	2	1	0	0	0	3	0	1	3	3	7	7	2	النجف
AI-Qadisiya	242	49	193	7	17	0	21	18	33	0	2	0	0	0	1	0	0	3	3	1	25	3	49	17	42	القادسية
AL-Muthanna	226	88	138	2	4	7	0	4	0	0	4	0	0	0	0	1	0	0	15	30	26	48	34	51	المثنى	
Wasit	45	21	24	3	0	5	0	0	7	0	0	0	3	0	0	1	0	0	2	10	2	0	8	4	واسط	
Thi-Qar	21	16	5	0	0	0	0	16	0	0	0	0	0	0	0	0	0	0	0	5	0	0	0	0	0	ذي قار
Maysan	138	20	118	0	0	0	0	0	0	0	0	0	0	0	0	0	0	0	2	0	2	40	16	78	ميسان	
AI-Basrah	35	30	5	0	0	0	0	0	0	0	0	0	0	0	0	0	0	0	1	2	10	2	19	1	البصرة	
Total	1319	419	900	19	46	24	53	58	81	0	7	1	9	5	3	2	1	9	13	55	174	92	249	154	264	المجموع

عدد الطلبة الراشدين بسبب (تجاوز ايام الغياب) حسب الصف والجنس والمحافظه في مدارس التعليم الثانوي (الدينية) (الصباحي) للعام الدراسي 2016/2017

No. of failure students (exceeding days of absence) by grade , sex and governorate at secondary schools (religious) (morning) for the academic year2016/2017

Table(146)

جدول (146)

Governorate	المجموع		السادس الاديبي		السادس العلمي (تطبيقي)		السادس العلمي (احيائي)		الخامس الاديبي		الخامس العلمي (تطبيقي)		الخامس العلمي (احيائي)		الرابع الاديبي		الرابع العلمي		الثالث المتوسط		الثاني المتوسط		الاول المتوسط		المحافظة		
	total		literary / sixth		scientific / sixth (Applicable)		scientific / sixth (Biological)		literary / fifth		scientific / fifth (Applicable)		scientific / fifth (Biological)		literary / fourth		scientific / fourth		third intermediate		second intermediate		first intermediate				
	مجموع	إناث	ذكور	إناث	ذكور	إناث	ذكور	إناث	ذكور	إناث	ذكور	إناث	ذكور	إناث	ذكور	إناث	ذكور	إناث	ذكور	إناث	ذكور	إناث	ذكور	إناث		ذكور	
	female	male	female	male	female	male	female	male	female	male	female	male	female	male	female	male	female	male	female	male	female	male	female	male			
Nineveh	0	0	0	0	0	0	0	0	0	0	0	0	0	0	0	0	0	0	0	0	0	0	0	0	نينوى		
Salah AL-Deen	2	0	2	0	0	0	0	0	0	0	0	0	0	0	0	0	0	0	0	0	2	0	0	0	0	صلاح الدين	
Kirkuk	4	4	0	0	0	0	0	0	0	0	0	0	0	0	0	0	0	0	0	3	0	0	0	1	0	كركوك	
Diala	9	9	0	0	0	0	0	0	0	0	0	0	0	0	0	0	0	0	0	9	0	0	0	0	0	ديالى	
Baghdad	Al- Ressafa / 1	29	23	6	1	0	0	0	0	4	0	0	0	0	3	0	2	0	7	3	3	3	3	0	0	الرصافة / 1	
	Al- Ressafa / 2	23	23	0	2	0	1	0	1	0	1	0	0	1	0	1	0	3	0	4	0	5	0	4	0	الرصافة / 2	
	Al- Ressafa / 3	36	0	36	0	0	0	0	0	0	0	0	0	0	0	0	0	0	0	0	32	0	2	0	2	0	الرصافة / 3
	AL-Karkh / 1	0	0	0	0	0	0	0	0	0	0	0	0	0	0	0	0	0	0	0	0	0	0	0	0	0	الكرخ / 1
	AL-Karkh / 2	1	1	0	0	0	0	0	0	0	0	0	0	0	0	0	0	0	0	0	0	0	0	1	0	0	الكرخ / 2
	AL-Karkh / 3	49	38	11	2	0	0	0	0	1	0	1	1	6	0	3	0	3	0	6	7	5	0	11	3	0	الكرخ / 3
AL-Anbar	0	0	0	0	0	0	0	0	0	0	0	0	0	0	0	0	0	0	0	0	0	0	0	0	0	الانبار	
Babylon	20	8	12	0	0	0	0	0	0	0	0	0	0	0	0	0	0	0	1	3	1	1	6	8	0	بابل	
Kerbala	18	9	9	0	0	0	0	0	0	0	0	2	1	1	0	0	1	1	5	4	0	1	2	0	0	كربلاء	
Al-Najaf	4	0	4	0	0	0	0	0	0	0	0	0	0	1	0	0	0	0	0	2	0	1	0	0	0	النجف	
Al-Qadisiya	48	11	37	1	2	0	0	1	2	1	2	0	1	1	0	2	1	1	0	2	7	0	12	2	10	القادسية	
AL-Muthanna	83	36	47	2	10	6	0	0	0	0	1	0	0	0	0	2	0	0	26	28	0	0	2	6	0	المثنى	
Wasit	2	1	1	0	0	0	0	0	0	0	0	0	0	0	0	0	0	0	1	1	0	0	0	0	0	واسط	
Thi-Qar	0	0	0	0	0	0	0	0	0	0	0	0	0	0	0	0	0	0	0	0	0	0	0	0	0	ذي قار	
Maysan	26	12	14	0	0	0	0	0	0	0	0	0	0	0	0	0	0	0	2	0	2	4	8	10	0	ميسان	
Al-Basrah	1	0	1	0	0	0	0	0	0	0	0	0	0	0	0	0	0	0	0	0	0	0	0	1	0	البصرة	
Total	355	175	180	8	12	7	0	2	2	7	3	1	4	9	2	9	3	10	1	66	89	16	24	40	40	المجموع	

عدد الطلبة الراسيين (لاسباب اخرى) حسب الصف والجنس والمحافظه في مدارس التعليم الثانوي (الدينية) (الصباحي) للعام الدراسي 2016/2017

No. of failure students (other causes) by grade , sex and governorate at secondary schools (religious) (morning) for the academic year2016/2017

Table (147)

جدول (147)

Governorate	المجموع		السادس الادبي		السادس العلمي (تطبيقي)		السادس العلمي (احيائي)		الخامس الادبي		الخامس العلمي (تطبيقي)		الخامس العلمي (احيائي)		الرابع الادبي		الرابع العلمي		الثالث المتوسط		الثاني المتوسط		الاول المتوسط		المحافظة			
	total		literary / sixth		scientific / sixth (Applicable)		scientific / sixth (Biological)		literary / fifth		scientific / fifth (Applicable)		scientific / fifth (Biological)		literary / fourth		scientific / fourth		third intermediate		second intermediate		first intermediate					
	مجموع	إناث	ذكور	إناث	ذكور	إناث	ذكور	إناث	ذكور	إناث	ذكور	إناث	ذكور	إناث	ذكور	إناث	ذكور	إناث	ذكور	إناث	ذكور	إناث	ذكور	إناث		ذكور		
	total	female	male	female	male	female	male	female	male	female	male	female	male	female	male	female	male	female	male	female	male	female	male	female	male			
Nineveh	0	0	0	0	0	0	0	0	0	0	0	0	0	0	0	0	0	0	0	0	0	0	0	0	0	نينوى		
Salah AL-Deen	0	0	0	0	0	0	0	0	0	0	0	0	0	0	0	0	0	0	0	0	0	0	0	0	0	0	صلاح الدين	
Kirkuk	0	0	0	0	0	0	0	0	0	0	0	0	0	0	0	0	0	0	0	0	0	0	0	0	0	0	كركوك	
Diala	15	0	15	0	0	0	0	0	0	0	0	0	0	0	0	0	0	0	0	15	0	0	0	0	0	0	ديالى	
Baghdad	Al- Ressafa / 1	2	2	0	0	0	0	2	0	0	0	0	0	0	0	0	0	0	0	0	0	0	0	0	0	0	الرصافة / 1	
	Al- Ressafa / 2	8	8	0	0	0	0	0	0	0	0	0	0	0	0	0	0	0	0	8	0	0	0	0	0	0	الرصافة / 2	
	Al- Ressafa / 3	0	0	0	0	0	0	0	0	0	0	0	0	0	0	0	0	0	0	0	0	0	0	0	0	0	الرصافة / 3	
	AL-Karkh / 1	0	0	0	0	0	0	0	0	0	0	0	0	0	0	0	0	0	0	0	0	0	0	0	0	0	0	الكرخ / 1
	AL-Karkh / 2	0	0	0	0	0	0	0	0	0	0	0	0	0	0	0	0	0	0	0	0	0	0	0	0	0	0	الكرخ / 2
	AL-Karkh / 3	35	19	16	0	2	0	3	0	0	1	0	0	0	0	0	0	0	0	15	9	3	0	0	0	2	3	الكرخ / 3
AL-Anbar	0	0	0	0	0	0	0	0	0	0	0	0	0	0	0	0	0	0	0	0	0	0	0	0	0	0	الانبار	
Babylon	14	0	14	0	0	0	0	2	0	0	0	0	0	0	0	0	0	0	0	12	0	0	0	0	0	0	بابل	
Kerbala	21	6	15	0	0	1	5	0	0	0	0	0	0	0	0	0	0	0	5	10	0	0	0	0	0	0	كربلاء	
Al-Najaf	28	7	21	0	0	0	0	0	0	0	0	0	0	0	0	0	0	0	7	21	0	0	0	0	0	0	النجف	
Al-Qadisiya	98	26	72	6	4	0	2	3	13	0	0	0	0	0	0	0	2	0	4	53	2	0	9	0	0	0	القادسية	
AL-Muthanna	139	85	54	3	18	4	0	0	0	0	1	0	0	0	0	0	1	0	20	34	0	0	57	1	0	0	المثنى	
Wasit	3	3	0	2	0	0	0	0	0	0	0	0	0	0	0	0	0	0	1	0	0	0	0	0	0	0	واسط	
Thi-Qar	0	0	0	0	0	0	0	0	0	0	0	0	0	0	0	0	0	0	0	0	0	0	0	0	0	0	ذي قار	
Maysan	6	0	6	0	0	0	0	0	0	0	0	0	0	0	0	0	0	0	0	6	0	0	0	0	0	0	0	ميسان
Al-Basrah	0	0	0	0	0	0	0	0	0	0	0	0	0	0	0	0	0	0	0	0	0	0	0	0	0	0	البعصرة	
Total	369	156	213	11	24	5	10	5	15	1	1	0	0	0	0	0	3	0	60	160	5	0	66	3	0	0	المجموع	

عدد الطلبة التاركين حسب الصف و الجنس والمحافظة في مدارس التعليم الثانوي (الدينية) (الصباحي) للعام الدراسي 2018/2017

No. of drop-out students by grade , sex and governorate at secondary schools(religious) (morning) for the academic year 2017 / 2018

Table (148)

جدول (148)

Governorate	المجموع total	السادس الادبي		السادس العلمي (تطبيقي)		السادس العلمي (احيائي)		الخامس الادبي		الخامس العلمي (تطبيقي)		الخامس العلمي (احيائي)		الرابع الادبي		الرابع العلمي		الثالث المتوسط		الثاني المتوسط		الاول المتوسط		المحافظة				
		literary / sixth		scientific / sixth (Applicable)		scientific / sixth (Biological)		literary / fifth		scientific / fifth (Applicable)		scientific / fifth (Biological)		literary / fourth		scientific / fourth		third intermediate		second intermediate		first intermediate						
		مجموع	إناث	ذكور	إناث	ذكور	إناث	ذكور	إناث	ذكور	إناث	ذكور	إناث	ذكور	إناث	ذكور	إناث	ذكور	إناث	ذكور	إناث	ذكور	إناث		ذكور			
	total	female	male	female	male	female	male	female	male	female	male	female	male	female	male	female	male	female	male	female	male	female	male					
Nineveh	0	0	0	0	0	0	0	0	0	0	0	0	0	0	0	0	0	0	0	0	0	0	0	نينوى				
Salah AL-Deen	20	2	18	0	0	0	0	0	0	0	0	0	0	0	0	0	0	0	0	1	8	1	10	صلاح الدين				
Kirkuk	3	3	0	0	0	0	0	0	0	0	0	0	0	0	0	0	0	0	0	0	0	3	0	كركوك				
Diala	0	0	0	0	0	0	0	0	0	0	0	0	0	0	0	0	0	0	0	0	0	0	0	ديالى				
Baghdad	Al- Ressafa / 1	21	20	1	2	0	0	1	0	4	0	0	0	1	0	4	0	1	0	3	0	2	1	2	0	1	الرصافة / 1	
	Al- Ressafa / 2	17	17	0	2	0	2	0	0	2	0	0	0	1	0	0	0	0	0	6	0	0	0	4	0	2	الرصافة / 2	
	Al- Ressafa / 3	5	0	5	0	0	0	0	0	0	0	0	0	0	0	0	0	0	0	0	1	0	2	0	2	3	الرصافة / 3	
	AL-Karkh / 1	0	0	0	0	0	0	0	0	0	0	0	0	0	0	0	0	0	0	0	0	0	0	0	0	0	1	الكرخ / 1
	AL-Karkh / 2	3	3	0	0	0	0	0	0	0	0	0	0	0	0	0	0	0	0	0	0	3	0	0	0	0	2	الكرخ / 2
	AL-Karkh / 3	11	11	0	1	0	0	0	0	0	0	0	0	0	0	0	1	0	4	0	2	0	3	0	3	0	3	الكرخ / 3
AL-Anbar	0	0	0	0	0	0	0	0	0	0	0	0	0	0	0	0	0	0	0	0	0	0	0	0	0	0	الانبار	
Babylon	28	16	12	0	0	0	0	0	1	0	0	0	0	1	0	0	0	1	3	0	5	3	8	6	بابل			
Kerbala	1	0	1	0	0	0	0	0	0	0	0	0	0	0	0	0	0	1	0	0	0	0	0	0	0	0	كربلاء	
Al-Najaf	4	0	4	0	0	0	0	0	0	0	0	0	1	0	0	0	2	0	0	0	1	0	0	0	0	0	النجف	
Al-Qadisiya	21	14	7	0	0	0	0	1	1	1	0	0	0	0	0	1	4	0	4	2	1	1	3	2	2	القادسية		
AL-Muthanna	16	13	3	3	0	1	0	0	0	0	0	0	1	0	0	1	0	0	3	0	3	0	2	2	2	المثنى		
Wasit	14	2	12	1	0	0	0	0	0	0	0	0	0	0	0	0	0	0	1	0	0	5	0	7	0	7	واسط	
Thi-Qar	0	0	0	0	0	0	0	0	0	0	0	0	0	0	0	0	0	0	0	0	0	0	0	0	0	0	ذي قار	
Maysan	10	3	7	0	0	0	0	0	0	0	0	0	0	0	0	0	0	0	2	1	0	1	1	5	5	ميسان		
Al-Basrah	4	4	0	0	0	0	0	0	0	0	0	0	0	0	0	0	0	0	0	0	1	0	3	0	0	0	البصرة	
Total	178	108	70	9	0	3	0	2	2	7	0	0	0	3	2	4	2	6	4	26	4	18	22	30	34	المجموع		

عدد الطلبة الناجحين حسب الصف والجنس والمحافظة في مدارس التعليم الثانوي (الدينية) (الصباحي) للعام الدراسي 2016 / 2017

No. of successful students by grade , sex and governorate at secondary schools (religious) (morning) for the academic year2016/20167

Table(149)

جدول (149)

Governorate	المجموع total	السادس الاديبي		السادس العلمي (تطبيقي)		السادس العلمي (احيائي)		الخامس الاديبي		الخامس العلمي (تطبيقي)		الخامس العلمي (احيائي)		الرابع الاديبي		الرابع العلمي		الثالث المتوسط		الثاني المتوسط		الاول المتوسط		المحافظة		
		literary / sixth		scientific / sixth (Applicable)		scientific / sixth (Biological)		literary / fifth		scientific / fifth (Applicable)		scientific / fifth (Biological)		literary / fourth		scientific / fourth		third intermediate		second intermediate		first intermediate				
		مجموع	إناث	ذكور	إناث	ذكور	إناث	ذكور	إناث	ذكور	إناث	ذكور	إناث	ذكور	إناث	ذكور	إناث	ذكور	إناث	ذكور	إناث	ذكور	إناث		ذكور	
	total	female	male	female	male	female	male	female	male	female	male	female	male	female	male	female	male	female	male	female	male	female	male			
Nineveh	0	0	0	0	0	0	0	0	0	0	0	0	0	0	0	0	0	0	0	0	0	0	0	نينوى		
Salah AL-Deen	88	33	55	0	0	0	0	0	0	0	0	0	0	0	0	0	0	0	10	8	12	27	11	20	صلاح الدين	
Kirkuk	71	71	0	0	0	0	0	0	0	0	0	0	0	0	0	0	0	0	16	0	21	0	34	0	كركوك	
Diala	91	40	51	0	0	0	0	0	0	0	0	0	0	0	0	0	0	0	12	4	11	20	17	27	ديالى	
Baghdad	AL- Ressafa / 1	513	335	178	28	0	0	10	0	30	0	0	11	0	18	0	34	0	68	38	67	41	69	99	الرصافة / 1	
	AL- Ressafa / 2	678	408	270	7	32	8	0	10	35	27	30	8	0	17	34	15	30	29	29	83	25	104	23	100	الرصافة / 2
	AL- Ressafa / 3	313	0	313	0	0	0	0	0	9	0	0	0	0	17	0	0	0	33	0	59	0	86	0	109	الرصافة / 3
	AL-Karkh / 1	0	0	0	0	0	0	0	0	0	0	0	0	0	0	0	0	0	0	0	0	0	0	0	0	الكرخ / 1
	AL-Karkh / 2	86	25	61	0	0	0	0	0	0	0	0	0	0	0	0	0	0	0	5	0	8	30	12	31	الكرخ / 2
	AL-Karkh / 3	705	363	342	7	14	0	6	0	0	12	10	0	11	30	0	11	13	34	14	72	78	81	93	116	103
AL-Anbar	0	0	0	0	0	0	0	0	0	0	0	0	0	0	0	0	0	0	0	0	0	0	0	0	الانبار	
Babylon	544	84	460	0	11	0	32	0	25	0	21	0	17	0	43	0	24	0	52	24	35	30	75	30	125	بابل
Kerbala	406	134	272	0	0	14	7	13	2	0	0	0	20	17	18	0	0	23	55	23	48	17	64	27	58	كربلاء
Al-Najaf	1246	606	640	0	0	0	0	0	0	0	0	8	43	83	70	0	0	123	120	108	131	134	136	150	140	النجف
Al-Qadisiya	1579	338	1241	23	38	0	16	12	17	37	66	0	38	43	65	30	50	40	138	42	140	47	273	64	400	القادسية
AL-Muthanna	913	507	406	27	24	10	0	15	0	35	65	6	0	44	0	18	42	36	0	67	44	119	89	130	142	المثنى
Wasit	194	78	116	9	0	12	0	0	10	15	0	0	13	0	7	8	0	0	7	11	6	8	31	15	42	واسط
Thi-Qar	624	460	164	0	0	25	21	64	11	0	0	58	14	34	16	0	0	61	19	62	17	77	26	79	40	ذي قار
Maysan	484	314	170	0	0	0	0	0	0	0	0	0	0	0	0	0	0	0	56	24	68	55	190	91	ميسان	
Al-Basrah	233	60	173	0	0	0	0	0	0	0	0	0	0	0	0	0	0	16	13	29	20	48	27	80	البصرة	
Total	8768	3856	4912	101	119	69	82	124	109	156	192	80	156	279	270	100	159	380	483	672	686	824	1117	1071	1539	المجموع

عدد اعضاء الهيئة التدريسية حسب العنوان الوظيفي والجنس والمحافظه في مدارس التعليم الثانوي (الدينية) (الصباحي) للعام الدراسي 2018/2017

No. of teacheing staff by job title , sex and governorate at secondary schools (religious) (morning) for the academic year 2017/2018

Table(150)

جدول (150)

Governorate	المجموع			مرشد			مدرس			معاون			مدير			المحافظة	
	Total			guide			teacher			Assistant			manager				
	مجموع	اناث	ذكور	مجموع	اناث	ذكور	مجموع	اناث	ذكور	مجموع	اناث	ذكور	مجموع	اناث	ذكور		
	total	female	male	total	female	male	total	female	male	total	female	male	total	female	male		
Nineveh	0	0	0	0	0	0	0	0	0	0	0	0	0	0	0	نينوى	
Salah AL-Deen	33	22	11	1	1	0	28	19	9	2	1	1	2	1	1	صلاح الدين	
Kirkuk	17	17	0	0	0	0	14	14	0	3	3	0	0	0	0	كركوك	
Diala	24	15	9	0	0	0	24	15	9	0	0	0	0	0	0	ديالى	
Baghdad	Al- Ressafa / 1	95	72	23	2	1	1	87	67	20	3	2	1	3	2	1	الرصافة / 1
	Al- Ressafa / 2	86	57	29	2	2	0	79	52	27	2	1	1	3	2	1	الرصافة / 2
	Al- Ressafa / 3	73	16	57	3	0	3	66	16	50	2	0	2	2	0	2	الرصافة / 3
	AL-Karkh / 1	0	0	0	0	0	0	0	0	0	0	0	0	0	0	0	الكرخ / 1
	AL-Karkh / 2	38	22	16	0	0	0	37	22	15	1	0	1	0	0	0	الكرخ / 2
	AL-Karkh / 3	102	60	42	3	2	1	91	54	37	4	2	2	4	2	2	الكرخ / 3
AL-Anbar	0	0	0	0	0	0	0	0	0	0	0	0	0	0	0	الانبار	
Babylon	106	36	70	0	0	0	100	36	64	3	0	3	3	0	3	بابل	
Kerbala	72	45	27	1	0	1	67	43	24	2	1	1	2	1	1	كربلاء	
Al-Najaf	140	72	68	2	2	0	128	65	63	6	3	3	4	2	2	النجف	
Al-Qadisiya	212	111	101	1	0	1	194	107	87	10	2	8	7	2	5	القادسية	
AL-Muthanna	65	41	24	0	0	0	57	37	20	4	2	2	4	2	2	المتنى	
Wasit	51	26	25	1	0	1	47	25	22	1	0	1	2	1	1	واسط	
Thi-Qar	66	42	24	0	0	0	62	39	23	2	2	0	2	1	1	ذي قار	
Maysan	49	32	17	0	0	0	44	29	15	2	1	1	3	2	1	ميسان	
Al-Basrah	32	16	16	0	0	0	30	16	14	1	0	1	1	0	1	البصرة	
Total	1261	702	559	16	8	8	1155	656	499	48	20	28	42	18	24	المجموع	

عدد أعضاء الهيئة التدريسية حسب الشهادة والجنس والمحافظة في مدارس التعليم الثانوي (الدينية) (الصباحي والمسائي) للعام الدراسي 2018/2017

NO. of teaching staff by certificat , sex and governorate at secondary schools (religious) (morning and evening) for the academic year 2017/2018

Table(151)

جدول (151)

Governorate	المجموع		أخرى		دكتوراه		ماجستير		دبلوم عالي		بكالوريوس عام		بكالوريوس تعليمي		دبلوم عام		دبلوم تعليمي		المحافظة		
	مجموع	total	اناث	ذكور	اناث	ذكور	اناث	ذكور	اناث	ذكور	اناث	ذكور	اناث	ذكور	اناث	ذكور	اناث	ذكور		اناث	ذكور
Nineveh	0	0	0	0	0	0	0	0	0	0	0	0	0	0	0	0	0	0	0	نينوى	
Salah AL-Deen	33	22	11	0	0	0	0	0	0	0	0	3	0	19	11	0	0	0	0	صلاح الدين	
Kirkuk	17	17	0	0	0	0	0	0	0	0	0	2	0	15	0	0	0	0	0	كركوك	
Diala	24	15	9	0	0	0	0	0	0	0	0	1	0	14	9	0	0	0	0	ديالى	
Baghdad	Al- Ressafa / 1	95	72	23	0	0	0	1	1	0	0	35	17	36	5	0	0	0	0	الرصافة / 1	
	Al- Ressafa / 2	86	57	29	0	0	0	5	0	10	0	14	17	28	12	0	0	0	0	الرصافة / 2	
	Al- Ressafa / 3	73	16	57	0	0	0	0	3	2	0	0	6	20	7	35	0	0	0	الرصافة / 3	
	AL-Karkh / 1	0	0	0	0	0	0	0	0	0	0	0	0	0	0	0	0	0	0	0	الكرخ / 1
	AL-Karkh / 2	38	22	16	0	0	0	0	1	2	0	0	0	0	21	14	0	0	0	0	الكرخ / 2
	AL-Karkh / 3	102	60	42	0	0	0	1	1	4	0	1	32	18	27	18	0	0	0	0	الكرخ / 3
AL-Anbar	0	0	0	0	0	0	0	0	0	0	0	0	0	0	0	0	0	0	0	الانبار	
Babylon	106	36	70	0	0	0	0	0	1	0	0	0	0	36	69	0	0	0	0	بابل	
Kerbala	72	45	27	0	0	0	0	0	3	0	0	20	11	25	13	0	0	0	0	كربلاء	
Al-Najaf	140	72	68	0	0	0	1	4	4	0	0	39	45	29	18	0	0	0	0	النجف	
Al-Qadisiya	212	111	101	0	0	0	0	2	0	0	0	3	24	106	77	0	0	0	0	القادسية	
AL-Muthanna	65	41	24	1	0	0	0	0	0	0	0	5	5	35	19	0	0	0	0	المتنى	
Wasit	51	26	25	0	0	0	0	0	0	0	0	0	0	26	25	0	0	0	0	واسط	
Thi-Qar	66	42	24	0	0	0	0	0	3	0	0	0	7	42	14	0	0	0	0	ذي قار	
Maysan	49	32	17	0	0	0	0	0	2	0	0	0	0	32	15	0	0	0	0	ميسان	
AL-Basrah	32	16	16	0	0	0	0	0	0	0	0	14	16	2	0	0	0	0	0	البصرة	
Total	1261	702	559	1	0	0	3	17	21	10	1	174	180	500	354	0	0	0	0	المجموع	

عدد أعضاء الهيئة التدريسية حسب الاختصاص والجنس والمحافظة في مدارس التعليم الثانوي (الحكومية) (الصباحي والمسائي) للعام الدراسي 2017/2018

NO. of teaching staff by specialty , sex and governorate at secondary schools (religious) (morning and evening) for the academic year 2017/2018

Table (152)

جدول (152)

Governorate	الكيمياء		الفيزياء		الرياضيات		اللغة التركمانية		اللغة السريانية		اللغة الكردية		اللغة الفرنسية		اللغة الانكليزية		اللغة العربية		التربية الاسلامية		المحافظة	
	chemistry		physics		mathematics		turkoman language		syriac language		kurdish language		Franch language		english language		arabic language		Islamic Education			
	أناث	ذكور	أناث	ذكور	أناث	ذكور	اناث	ذكور	اناث	ذكور	اناث	ذكور	اناث	ذكور	اناث	ذكور	اناث	ذكور	اناث	ذكور		
	female	male	female	male	female	male	female	male	female	male	female	male	female	male	female	male	female	male	female	male		
Nineveh	0	0	0	0	0	0	0	0	0	0	0	0	0	0	0	0	0	0	0	0	نينوى	
Salah AL-Deen	2	1	1	1	2	1	0	0	0	0	0	0	0	0	2	1	1	0	0	0	صلاح الدين	
Kirkuk	1	0	0	0	0	0	0	0	0	0	0	0	0	0	4	0	4	0	0	0	كركوك	
Diala	1	1	0	0	1	1	0	0	0	0	0	0	0	0	0	1	4	0	0	0	ديالى	
Baghdad	Al- Ressafa / 1	5	1	6	1	8	3	0	0	0	0	1	0	0	0	9	3	6	2	0	0	الرصافة / 1
	Al- Ressafa / 2	5	1	5	2	4	3	0	0	0	0	1	1	0	0	8	2	5	3	7	1	الرصافة / 2
	Al- Ressafa / 3	0	5	1	3	3	5	0	0	0	0	0	2	0	0	3	5	5	6	1	9	الرصافة / 3
	AL-Karkh / 1	0	0	0	0	0	0	0	0	0	0	0	0	0	0	0	0	0	0	0	0	الكرخ / 1
	AL-Karkh / 2	1	0	2	3	2	3	0	0	0	0	0	0	0	0	2	2	7	2	4	2	الكرخ / 2
	AL-Karkh / 3	5	2	6	7	3	4	0	0	0	0	1	0	0	0	7	3	7	5	7	3	الكرخ / 3
AL-Anbar	0	0	0	0	0	0	0	0	0	0	0	0	0	0	0	0	0	0	0	0	الانبار	
Babylon	3	5	4	6	4	6	0	0	0	0	0	0	0	0	6	4	6	10	0	4	بابل	
Kerbala	4	3	4	1	5	3	0	0	0	0	0	0	0	0	5	2	8	3	0	0	كربلاء	
Al-Najaf	7	4	9	6	7	6	0	0	0	0	0	0	0	0	6	6	7	9	0	0	النجف	
Al-Qadisiya	8	7	6	9	13	9	0	0	0	0	2	0	0	0	17	8	22	13	0	0	القادسية	
AL-Muthanna	5	1	5	1	3	0	0	0	0	0	0	0	0	0	4	2	5	7	1	2	المتنى	
Wasit	3	1	2	2	2	2	0	0	0	0	0	1	0	0	1	2	4	3	0	2	واسط	
Thi-Qar	4	2	3	2	3	2	0	0	0	0	0	0	0	0	4	3	6	5	0	0	ذي قار	
Maysan	2	2	3	1	0	1	0	0	0	0	0	0	0	0	4	2	7	3	1	1	ميسان	
Al-Basrah	2	1	1	2	2	2	0	0	0	0	0	0	0	0	2	2	2	3	0	0	البصرة	
total	58	37	58	47	62	51	0	0	0	0	5	4	0	0	84	48	106	74	21	24	المجموع	

Table(152) con.

Governorate	الادارة		الاقتصاد		العلوم الدينية		الاجتماع		الجغرافية		التاريخ		علوم الحياة		المحافظة	
	Administration		Economy		Religious Sciences		Sociology		geography		history		biology			
	أناث female	ذكور male	أناث female	ذكور male	أناث female	ذكور male	أناث female	ذكور male	أناث female	ذكور male	أناث female	ذكور male	أناث female	ذكور male		
Nineveh	0	0	0	0	0	0	0	0	0	0	0	0	0	0	نينوى	
Salah AL-Deen	0	0	0	0	0	0	0	1	1	1	1	2	3	1	صلاح الدين	
Kirkuk	0	0	0	0	0	0	0	0	2	0	3	0	0	0	كركوك	
Diala	0	0	0	0	1	0	0	0	1	1	1	1	1	1	ديالى	
baghdad	Al- Ressafa / 1	0	0	2	1	5	3	2	0	7	2	4	1	6	1	الرصافة / 1
	Al- Ressafa / 2	0	2	0	1	0	0	3	0	1	2	5	2	3	2	الرصافة / 2
	Al- Ressafa / 3	0	0	0	0	0	0	0	1	0	5	2	4	1	2	الرصافة / 3
	AL-Karkh / 1	0	0	0	0	0	0	0	0	0	0	0	0	0	0	الكرخ / 1
	AL-Karkh / 2	0	0	0	0	0	0	0	0	0	0	1	0	0	0	الكرخ / 2
	AL-Karkh / 3	0	0	0	0	0	0	1	1	5	2	3	4	7	2	الكرخ / 3
AL-Anbar	0	0	0	0	0	0	0	0	0	0	0	0	0	0	الانبار	
Babylon	0	0	0	2	0	0	0	3	3	4	2	8	3	5	بابل	
Kerbala	0	0	1	0	3	3	0	1	2	2	5	2	4	3	كربلاء	
Al-Najaf	0	0	0	2	4	6	0	1	4	5	7	9	10	8	النجف	
Al-Qadisiya	0	0	1	0	9	6	1	2	6	13	7	11	12	9	القادسية	
AL-Muthanna	0	0	1	2	0	0	0	1	5	3	4	2	7	0	المثنى	
Wasit	0	0	2	1	0	0	1	1	2	3	2	2	2	2	واسط	
Thi-Qar	0	0	1	1	3	0	0	0	5	3	6	1	3	3	ذي قار	
Maysan	0	0	0	0	0	0	0	0	3	2	4	2	4	2	ميسان	
Al-Basrah	0	0	0	0	0	0	0	0	1	1	3	2	2	1	البصرة	
total	0	2	8	10	25	18	8	12	48	49	60	53	68	42	المجموع	

تابع جدول (152)

Table(152) con.

Governorate	المجموع		أخرى		حاسوب		علم النفس		التربية الرياضية		التربية الفنية		الاقتصاد المنزلي		التربية الاسرية		المحافظة		
	total		other		computer		Psychology		Physical Education		Art Education		Home Economics		Family education				
	مجموع	أناث	ذكور	أناث	ذكور	أناث	ذكور	أناث	ذكور	أناث	ذكور	أناث	ذكور	أناث	ذكور	أناث		ذكور	
	total	female	male	female	male	female	male	female	male	female	male	female	male	female	male	female		male	
Nineveh	0	0	0	0	0	0	0	0	0	0	0	0	0	0	0	0	0	نينوى	
Salah AL-Deen	33	22	11	5	0	1	1	1	0	1	1	0	0	1	0	0	0	صلاح الدين	
Kirkuk	17	17	0	2	0	1	0	0	0	0	0	0	0	0	0	0	0	كركوك	
Diala	24	15	9	0	0	2	0	1	1	1	1	1	1	0	0	0	0	ديالى	
Baghdad	AI- Ressafa / 1	95	72	23	4	1	2	1	1	1	1	3	1	0	0	0	0	الرصافة / 1	
	AI- Ressafa / 2	86	57	29	2	2	3	1	1	0	2	2	2	0	0	0	0	الرصافة / 2	
	AI- Ressafa / 3	73	16	57	0	1	0	1	0	3	0	1	0	4	0	0	0	الرصافة / 3	
	AL-Karkh / 1	0	0	0	0	0	0	0	0	0	0	0	0	0	0	0	0	الكرخ / 1	
	AL-Karkh / 2	38	22	16	0	0	0	1	1	1	1	1	1	1	0	0	0	0	الكرخ / 2
	AL-Karkh / 3	102	60	42	1	2	2	2	0	1	2	3	2	1	1	0	0	0	الكرخ / 3
AL-Anbar	0	0	0	0	0	0	0	0	0	0	0	0	0	0	0	0	0	الانبار	
Babylon	106	36	70	0	0	2	4	0	0	0	2	3	7	0	0	0	0	بابل	
Kerbala	72	45	27	0	0	1	1	1	0	1	2	1	1	0	0	0	0	كربلاء	
Al-Najaf	140	72	68	1	0	7	3	1	0	2	2	0	1	0	0	0	0	النجف	
Al-Qadisiya	212	111	101	0	0	5	2	0	3	2	8	0	1	0	0	0	0	القادسية	
AL-Muthanna	65	41	24	0	0	1	1	0	1	0	1	0	0	0	0	0	0	المثنى	
Wasit	51	26	25	1	0	1	1	1	0	1	1	1	1	0	0	0	0	واسط	
Thi-Qar	66	42	24	0	0	3	1	0	0	0	1	0	0	1	0	0	0	ذي قار	
Maysan	49	32	17	0	0	1	0	0	0	2	1	1	0	0	0	0	0	ميسان	
Al-Basrah	32	16	16	0	0	0	0	0	0	0	0	1	2	0	0	0	0	البيصرة	
Total	1261	702	559	16	6	32	20	8	11	16	28	16	23	3	0	0	0	المجموع	

عدد اعضاء الهيئة التدريسية حسب المحافظة والحالة الوظيفية والدورات والجنس في مدارس التعليم الثانوي (الدينية) (الصباحي) للعام الدراسي 2018/2017

No. of teaching staff by job title , sex , governorate and training courses at secondary schools (religious)) (morning) for the academic year 2017/2018

Table (153)

جدول (153)

Governorate	عدد المدرسين المشاركين بدورات تدريبية (العام السابق)			المجموع			خارج قوة العمل												داخل قوة العمل			المحافظة								
	No.of teachers participate in training courses(last year)			المجموع الكلي			أخرى		تنسب الي جهات اخرى		اجازة امومة		اجازة مرضية طويلة		اجازة راتب		اجازة مصاحبة		اجازة دراسية		بعثة او زمالة دراسية		مجموع							
				مجموع			اناث		ذكور		other		placement		meternity permission		long sick leave		permission with salary		A ccompanying permission		studying permission		scholarship		مجموع			
	مجموع			مجموع			اناث		ذكور		اناث		ذكور		اناث		ذكور		اناث		ذكور		اناث		ذكور		مجموع			
	total	female	male	All total	total	female	male	F	M	F	M	F	M	F	M	F	M	F	M	F	M	F	M	total	female	male				
Nineveh	0	0	0	0	0	0	0	0	0	0	0	0	0	0	0	0	0	0	0	0	0	0	0	0	0	0	0	0	نينوى	
Salah AL-Deen	0	0	0	33	0	0	0	0	0	0	0	0	0	0	0	0	0	0	0	0	0	0	0	33	22	11		صلاح الدين		
Kirkuk	5	5	0	17	0	0	0	0	0	0	0	0	0	0	0	0	0	0	0	0	0	0	0	17	17	0		كركوك		
Diala	0	0	0	24	0	0	0	0	0	0	0	0	0	0	0	0	0	0	0	0	0	0	0	24	15	9		ديالى		
Baghdad	Al- Ressafa / 1	3	3	0	95	9	8	1	0	0	0	0	5	0	0	1	1	0	2	0	0	0	0	86	64	22	1	الرصافة / 1		
	Al- Ressafa / 2	13	10	3	86	15	15	0	0	0	3	0	5	0	2	0	0	0	1	0	4	0	0	71	42	29	2	الرصافة / 2		
	Al- Ressafa / 3	37	8	29	73	7	3	4	0	1	0	2	3	0	0	0	0	0	0	0	1	0	0	66	13	53	3	الرصافة / 3		
	AL-Karkh / 1	0	0	0	0	0	0	0	0	0	0	0	0	0	0	0	0	0	0	0	0	0	0	0	0	0	0	0	الكرخ / 1	
	AL-Karkh / 2	0	0	0	38	2	0	2	0	0	0	0	0	0	0	0	0	0	0	0	1	0	1	0	36	22	14	2	الكرخ / 2	
	AL-Karkh / 3	19	16	3	102	19	12	7	1	0	1	2	7	0	0	0	1	0	0	0	2	5	0	0	83	48	35	3	الكرخ / 3	
AL-Anbar	0	0	0	0	0	0	0	0	0	0	0	0	0	0	0	0	0	0	0	0	0	0	0	0	0	0	0	الانبار		
Babylon	38	8	30	106	9	4	5	0	0	0	0	3	0	0	2	0	0	1	0	0	3	0	0	97	32	65		بابل		
Kerbala	0	0	0	72	8	6	2	0	0	0	1	5	0	0	0	1	1	0	0	0	0	0	0	64	39	25		كربلاء		
Al-Najaf	60	16	44	140	12	11	1	0	0	0	0	8	0	0	0	2	0	0	0	1	1	0	0	128	61	67		النجف		
Al-Qadisiya	21	13	8	212	14	12	2	0	0	0	0	8	0	2	0	0	0	0	0	2	2	0	0	198	99	99		القادسية		
AL-Muthanna	6	2	4	65	9	9	0	0	0	0	0	7	0	1	0	0	0	0	0	0	0	1	0	56	32	24		المتنشى		
Wasit	10	10	0	51	3	3	0	0	0	0	0	2	0	0	0	0	0	0	0	1	0	0	0	48	23	25		واسط		
Thi-Qar	0	0	0	66	10	4	6	0	0	0	0	2	0	2	0	0	0	0	0	0	5	0	1	56	38	18		ذي قار		
Maysan	0	0	0	49	0	0	0	0	0	0	0	0	0	0	0	0	0	0	0	0	0	0	0	49	32	17		ميسان		
Al-Basrah	0	0	0	32	1	1	0	0	0	0	0	1	0	0	0	0	0	0	0	0	0	0	0	31	15	16		البصرة		
Total	212	91	121	1261	118	88	30	1	1	4	5	56	0	7	3	5	1	4	1	10	18	1	1	1143	614	529		المجموع		

عدد اعضاء الهيئة التدريسية حسب المحافظة والمرحلة والعمر التي يدرس فيها في مدارس التعليم الثانوي (الدينية) (الصباحي) للعام الدراسي 2018/2017

No. of teaching staff by governorate , job title , age , sex and at secondary schools (religious) (morning) for the academic year 2017/2018

Table (154)

جدول (154)

Governorate	المجموع Total			العمر Age										سنوات الخدمة										المحافظة				
	المجموع	اناث	ذكور	59 فأكثر		59 - 50		49 - 40		39 - 30		اقل من 30		المجموع	16سنوات او اكثر		15-11		10_6		5سنوات او اقل							
				اناث	ذكور	اناث	ذكور	اناث	ذكور	اناث	ذكور	اناث	ذكور		اناث	ذكور	اناث	ذكور	اناث	ذكور	اناث	ذكور	اناث		ذكور			
total	female	male	female	male	female	male	female	male	female	male	female	male	total	female	male	female	male	female	male	female	male	female	male					
Nineveh	0	0	0	0	0	0	0	0	0	0	0	0	0	0	0	0	0	0	0	0	0	0	0	نينوى				
Salah AL-Deen	33	22	11	7	0	2	3	4	5	5	3	4	0	33	22	11	10	5	3	3	5	3	4	0	صلاح الدين			
Kirkuk	17	17	0	0	0	1	0	2	0	8	0	6	0	17	17	0	0	0	1	0	6	0	10	0	كركوك			
Diala	24	15	9	0	0	0	0	5	1	7	7	3	1	24	15	9	0	0	0	0	10	4	5	5	ديالى			
Baghdad	AI- Ressafa / 1	95	72	23	0	0	6	4	25	8	40	11	1	0	95	72	23	1	0	11	17	58	6	2	0	1	الرصافة / 1	
	AI- Ressafa / 2	86	57	29	1	0	4	6	19	5	28	10	5	8	86	57	29	0	11	18	8	27	10	12	0	2	الرصافة / 2	
	AI- Ressafa / 3	73	16	57	0	0	0	15	1	22	13	20	2	0	73	16	57	0	5	2	12	9	31	5	9	3	الرصافة / 3	
	AL-Karkh / 1	0	0	0	0	0	0	0	0	0	0	0	0	0	0	0	0	0	0	0	0	0	0	0	0	0	0	الكرخ / 1
	AL-Karkh / 2	38	22	16	0	0	2	2	11	2	7	10	2	2	38	22	16	0	0	5	2	10	13	7	1	2	الكرخ / 2	
	AL-Karkh / 3	102	60	42	0	0	1	7	13	17	45	16	1	2	102	60	42	1	0	14	11	38	31	7	0	3	الكرخ / 3	
AL-Anbar	0	0	0	0	0	0	0	0	0	0	0	0	0	0	0	0	0	0	0	0	0	0	0	0	0	0	الانبار	
Babylon	106	36	70	0	0	2	4	14	20	20	44	0	2	106	36	70	0	0	16	31	20	36	0	3	3	بابل		
Kerbala	72	45	27	0	0	4	2	17	10	22	13	2	2	72	45	27	5	0	10	7	17	16	13	4	4	كربلاء		
Al-Najaf	140	72	68	0	1	4	9	17	24	47	30	4	4	140	72	68	6	0	19	25	40	36	7	7	7	النجف		
Al-Qadisiya	212	111	101	0	0	12	18	14	29	18	26	67	28	212	111	101	1	23	24	30	76	28	10	20	20	القادسية		
AL-Muthanna	65	41	24	0	1	1	1	3	9	24	11	13	2	65	41	24	0	2	1	5	19	16	21	1	1	المتنى		
Wasit	51	26	25	0	25	1	0	8	0	9	0	8	0	51	26	25	0	7	5	13	16	5	5	0	0	واسط		
Thi-Qar	66	42	24	1	0	1	0	6	6	34	17	0	1	66	42	24	11	5	17	8	6	6	8	5	5	ذي قار		
Maysan	49	32	17	0	0	5	0	18	10	7	7	2	0	49	32	17	0	0	19	12	12	5	1	0	0	ميسان		
Al-Basrah	32	16	16	0	0	2	6	3	6	11	4	0	0	32	16	16	3	0	3	5	7	11	3	0	0	البصرة		
Total	1261	702	559	9	27	48	77	180	174	345	229	120	52	1261	702	559	38	58	168	189	376	257	120	55	55	المجموع		

عدد اعضاء الهيئة التدريسية حسب المحافظة والمرحلة التي يدرس فيها في مدارس التعليم الثانوي (الدينية) (الصباحي) للعام الدراسي 2018/2017

No. of teaching staff by governorate , stage and at secondary schools (religious) (morning) for the academic year 2017/2018

Table (155)

جدول (155)

	المجموع total	المجموع Total		الاعدادية Preparatory		المتوسطة Intermediate			
		اناث female	ذكور male	اناث female	ذكور male	اناث female	ذكور male		
Nineveh	0	0	0	0	0	0	0	نينوى	
Salah AL-Deen	33	22	11	0	0	22	11	صلاح الدين	
Kirkuk	17	17	0	0	0	17	0	كركوك	
Diala	24	15	9	0	0	15	9	ديالى	
Baghdad	Al- Ressafa / 1	95	72	23	40	0	32	23	الرصافة / 1
	Al- Ressafa / 2	86	57	29	28	17	29	12	الرصافة / 2
	Al- Ressafa / 3	73	16	57	1	9	15	48	الرصافة / 3
	AL-Karkh / 1	0	0	0	0	0	0	0	الكرخ / 1
	AL-Karkh / 2	38	22	16	0	0	22	16	الكرخ / 2
	AL-Karkh / 3	102	60	42	20	12	40	30	الكرخ / 3
AL-Anbar	0	0	0	0	0	0	0	الانبار	
Babylon	106	36	70	7	35	29	35	بابل	
Kerbala	72	45	27	21	10	24	17	كربلاء	
Al-Najaf	140	72	68	32	29	40	39	النجف	
Al-Qadisiya	212	111	101	41	58	70	43	القادسية	
AL-Muthanna	65	41	24	14	13	27	11	المتنى	
Wasit	51	26	25	12	14	14	11	واسط	
Thi-Qar	66	42	24	25	16	17	8	ذي قار	
Maysan	49	32	17	0	0	32	17	ميسان	
Al-Basrah	32	16	16	0	6	16	10	البصرة	
Total	1261	702	559	241	219	461	340	المجموع	

عدد الشعب حسب الصف والجنس والمحافظة في مدارس التعليم الثانوي (الدينية) (الصباحي) للعام الدراسي 2017/2018

No . Of divisions by grade, sex and governorate at secondary schools (religious) (morning) for the academic year 2017/2018

Table (156)

جدول (156)

Governorate	مجموع المرحلة المتوسطة				الثالث متوسط			الثاني متوسط			الأول متوسط			المحافظة	
	total of intermediate level				third intermediate			second intermediate			first intermediate				
	مجموع	مختلط	إناث	ذكور	مختلط	إناث	ذكور	مختلط	إناث	ذكور	مختلط	إناث	ذكور		
	total	mixed	female	male	mixed	female	male	mixed	female	male	mixed	female	male		
Nineveh	0	0	0	0	0	0	0	0	0	0	0	0	0	0	نينوى
Salah AL-Deen	7	0	3	4	0	1	2	0	1	1	0	1	1	1	صلاح الدين
Kirkuk	5	0	5	0	0	1	0	0	1	0	0	0	3	0	كركوك
Diala	6	0	3	3	0	1	1	0	1	1	0	1	1	1	ديالى
Baghdad	Al- Ressafa / 1	21	0	10	11	0	3	3	0	4	4	0	3	4	الرصافة / 1
	Al- Ressafa / 2	12	0	9	3	0	3	1	0	3	1	0	3	1	الرصافة / 2
	Al- Ressafa / 3	17	0	0	17	0	0	4	0	0	5	0	0	8	الرصافة / 3
	AL-Karkh / 1	0	0	0	0	0	0	0	0	0	0	0	0	0	الكرخ / 1
	AL-Karkh / 2	9	0	3	6	0	1	2	0	1	2	0	1	2	الكرخ / 2
	AL-Karkh / 3	20	0	11	9	0	3	3	0	4	3	0	4	3	الكرخ / 3
AL-Anbar	0	0	0	0	0	0	0	0	0	0	0	0	0	0	الأنبار
Babylon	13	0	3	10	0	1	3	0	1	3	0	1	4	4	بابل
Kerbala	13	0	6	7	0	2	2	0	2	2	0	2	3	3	كربلاء
Al-Najaf	32	0	16	16	0	5	5	0	5	5	0	6	6	6	النجف
Al-Qadisiya	43	2	9	32	0	2	11	0	4	9	2	3	12	12	القادسية
AL-Muthanna	28	0	13	15	0	5	5	0	4	6	0	4	4	4	المتن
Wasit	7	0	3	4	0	1	1	0	1	1	0	1	2	2	واسط
Thi-Qar	9	0	6	3	0	2	1	0	2	1	0	2	1	1	ذي قار
Maysan	22	0	13	9	0	3	2	0	4	3	0	6	4	4	ميسان
Al-Basrah	11	0	5	6	0	1	2	0	2	2	0	2	2	2	البيصرة
Total	275	2	118	155	0	35	48	0	40	49	2	43	58	58	المجموع

Table(156) con.

تابع جدول (156)

Governorate	الخامس الأدبي			الخامس العلمي (التطبيقي)			الخامس العلمي (الاحيائي)			الرابع الادبي			الرابع العلمي			المحافظة	
	literary / fifth			scientific / fifth(Applicable)			scientific / fifth (Biological)			literary / fourth			scientific/fourth				
	مختلط	إناث	ذكور	مختلط	إناث	ذكور	مختلط	إناث	ذكور	مختلط	إناث	ذكور	مختلط	إناث	ذكور		
	mixed	female	male	mixed	female	male	mixed	female	male	mixed	female	male	mixed	female	male		
Nineveh	0	0	0	0	0	0	0	0	0	0	0	0	0	0	0	0	نينوى
Salah AL-Deen	0	0	0	0	0	0	0	0	0	0	0	0	0	0	0	0	صلاح الدين
Kirkuk	0	0	0	0	0	0	0	0	0	0	0	0	0	0	0	0	كركوك
Diala	0	0	0	0	0	0	0	0	0	0	0	0	0	0	0	0	ديالى
Baghdad	Al- Ressafa / 1	0	2	0	0	0	0	2	0	0	2	0	0	2	0	0	الرصافة / 1
	Al- Ressafa / 2	0	1	1	0	1	1	0	1	1	0	1	1	0	1	1	الرصافة / 2
	Al- Ressafa / 3	0	0	0	0	0	0	0	0	1	0	0	0	0	0	1	الرصافة / 3
	AL-Karkh / 1	0	0	0	0	0	0	0	0	0	0	0	0	0	0	0	الكرخ / 1
	AL-Karkh / 2	0	0	0	0	0	0	0	0	0	0	0	0	0	0	0	الكرخ / 2
	AL-Karkh / 3	0	0	1	0	0	1	0	2	1	0	0	1	0	2	1	الكرخ / 3
AL-Anbar	0	0	0	0	0	0	0	0	0	0	0	0	0	0	0	0	الانبار
Babylon	0	0	1	0	0	1	0	0	3	0	0	0	0	0	3	0	بابل
Kerbala	0	0	0	0	1	0	0	1	1	0	0	0	0	2	1	0	كربلاء
Al-Najaf	0	0	0	0	0	1	0	3	3	0	0	0	0	3	4	0	النجف
Al-Qadisiya	0	2	3	0	0	2	0	2	5	0	1	2	0	2	4	0	القادسية
AL-Muthanna	0	1	2	0	0	0	0	2	0	0	2	2	0	2	0	0	المتن
Wasit	0	1	0	0	0	0	0	0	0	0	1	0	0	0	1	0	واسط
Thi-Qar	0	0	0	0	0	1	0	2	1	0	0	0	0	2	1	0	ذي قار
Maysan	0	0	0	0	0	0	0	0	0	0	0	0	0	0	0	0	ميسان
Al-Basrah	0	0	0	0	0	0	0	0	0	0	0	0	0	0	1	0	البصرة
Total	0	7	8	0	2	7	0	15	16	0	7	6	0	16	18	0	المجموع

تابع جدول(156)

Table(156) con.

Governorate	المجموع الكلي للشعب				مجموع المرحلة الاعدادية				السادس الأدبي			السادس العلمي (التطبيقي)			السادس العلمي (الاحيائي)			المحافظة	
	total of divisions				total of high level				literary / sixth			scientific / sixth (Applicable)			scientific / sixth (Biological)				
	المجموع total	مختلط mixed	إناث female	ذكور male	المجموع total	مختلط mixed	إناث female	ذكور male	مختلط mixed	إناث female	ذكور male	مختلط mixed	إناث female	ذكور male	مختلط mixed	إناث female	ذكور male		
Nineveh	0	0	0	0	0	0	0	0	0	0	0	0	0	0	0	0	0	نينوى	
Salah AL-Deen	7	0	3	4	0	0	0	0	0	0	0	0	0	0	0	0	0	صلاح الدين	
Kirkuk	5	0	5	0	0	0	0	0	0	0	0	0	0	0	0	0	0	كركوك	
Diala	6	0	3	3	0	0	0	0	0	0	0	0	0	0	0	0	0	ديالى	
Baghdad	Al- Ressafa / 1	33	0	22	11	12	0	12	0	0	2	0	0	0	0	2	0	الرصافة / 1	
	Al- Ressafa / 2	28	0	17	11	16	0	8	8	0	1	1	0	1	1	0	1	الرصافة / 2	
	Al- Ressafa / 3	20	0	0	20	3	0	0	3	0	0	0	0	0	0	0	0	الرصافة / 3	
	AL-Karkh / 1	0	0	0	0	0	0	0	0	0	0	0	0	0	0	0	0	الكرخ / 1	
	AL-Karkh / 2	9	0	3	6	0	0	0	0	0	0	0	0	0	0	0	0	0	الكرخ / 2
	AL-Karkh / 3	34	0	18	16	14	0	7	7	0	1	1	0	0	1	0	2	0	الكرخ / 3
AL-Anbar	0	0	0	0	0	0	0	0	0	0	0	0	0	0	0	0	0	الانبار	
Babylon	27	0	3	24	14	0	0	14	0	0	1	0	0	2	0	0	3	بابل	
Kerbala	20	0	11	9	7	0	5	2	0	0	0	0	0	0	0	1	0	كربلاء	
Al-Najaf	47	0	22	25	15	0	6	9	0	0	0	0	0	0	0	0	1	النجف	
Al-Qadisiya	80	2	20	58	37	0	11	26	0	2	5	0	0	1	0	2	4	القادسية	
AL-Muthanna	47	0	25	22	19	0	12	7	0	2	3	0	1	0	0	2	0	المتنى	
Wasit	13	0	6	7	6	0	3	3	0	1	0	0	0	1	0	0	1	واسط	
Thi-Qar	20	0	12	8	11	0	6	5	0	0	1	0	0	1	0	2	0	ذي قار	
Maysan	22	0	13	9	0	0	0	0	0	0	0	0	0	0	0	0	0	ميسان	
Al-Basrah	12	0	5	7	1	0	0	1	0	0	0	0	0	0	0	0	0	البيصرة	
Total	430	2	188	240	155	0	70	85	0	9	12	0	2	7	0	12	11	المجموع	

عدد الابنية المدرسية حسب المحافظة في مدارس التعليم الثانوي (الدينية) (الصباحي) للعام الدراسي 2017/2018

Number of school buildings at secondary schools (religious) (morning) for the academic year 2017/2018

Table (157)

جدول (157)

Governorate	عدد الابنية حسب نوع البناء			حسب الحالة العمرانية				عدد الابنية التي تشغلها			عدد الابنية حسب العائدية				المحافظة		
	Number of buildings by building type			Nom. Of school buildings by the condition of the building construction				Number of buildings occupied by			Nom. Of school buildings by the ownership						
	مجموع	غير مدرسي	مدرسي	مجموع	غير صالحة	بحاجة الى ترميم	صالحة	مجموع	ثلاثة مدارس	مدرستان	مدرسة واحدة	مجموع	مستأجرة	حكومية		اخرى	
														governmental			للتربية
Total	Non-school	School buildings	Total	invalid	need to renovation	valid	Total	Three schools	2 schools	1 school	Total	Rented	other	For Education			
Nineveh	0	0	0	0	0	0	0	0	0	0	0	0	0	0	0	0	نينوى
Salah AL-Deen	1	0	1	1	0	0	1	1	0	0	1	1	0	1	0	0	صلاح الدين
Kirkuk	0	0	0	0	0	0	0	0	0	0	0	0	0	0	0	0	كركوك
Diala	0	0	0	0	0	0	0	0	0	0	0	0	0	0	0	0	ديالى
Baghdad	AI- Ressafa / 1	1	0	1	1	0	0	1	1	0	1	0	1	0	1	0	الرصافة / 1
	AI- Ressafa / 2	1	0	1	1	0	1	0	1	0	0	1	1	1	0	0	الرصافة / 2
	AI- Ressafa / 3	0	0	0	0	0	0	0	0	0	0	0	0	0	0	0	الرصافة / 3
	AL-Karkh / 1	0	0	0	0	0	0	0	0	0	0	0	0	0	0	0	الكرخ / 1
	AL-Karkh / 2	0	0	0	0	0	0	0	0	0	0	0	0	0	0	0	الكرخ / 2
	AL-Karkh / 3	1	1	0	1	0	0	1	1	0	0	1	1	1	1	0	0
AL-Anbar	0	0	0	0	0	0	0	0	0	0	0	0	0	0	0	0	الانبار
Babylon	0	0	0	0	0	0	0	0	0	0	0	0	0	0	0	0	بابل
Kerbala	1	0	1	1	0	0	1	1	0	1	0	1	0	1	0	0	كربلاء
AI-Najaf	2	0	2	2	0	0	2	2	0	1	1	2	0	1	1	0	النجف
AI-Qadisiya	2	0	2	2	0	1	1	2	0	1	1	2	0	2	0	0	القادسية
AL-Muthanna	1	0	1	1	0	0	1	1	0	1	0	1	0	1	0	0	المتنى
Wasit	1	0	1	1	0	0	1	1	1	0	0	1	0	1	0	0	واسط
Thi-Qar	0	0	0	0	0	0	0	0	0	0	0	0	0	0	0	0	ذي قار
Maysan	2	0	2	2	0	0	2	2	0	2	0	2	2	0	0	0	ميسان
AI-Basrah	1	0	1	1	0	0	1	1	0	1	0	1	0	1	0	0	البصرة
Total	14	1	13	14	0	2	12	14	1	8	5	14	4	9	1	0	المجموع

Table (157) Con.

Governorate	عدد الابنية حسب نوع الخدمات					حجم المدرسة					عدد طوابق الابنية			عدد الابنية حسب مادة البناء							المحافظة		
	Number of buildings by type of service					size of school					No.of floors			Number of buildings by construction material									
	مجموع	عدد الابنية التي تحتوي على سياج	عدد البنية المزودة بخدمة المجاري	عدد الابنية التي يصلها ماء صالح للشرب	عدد الابنية التي تتوفر فيها مرافق	مجموع	صف 23	صف 18	صف 12	صف 9	صف 6	مجموع	ثلاث طوابق	طابقين	طابق واحد	مجموع	اخرى	بناء جاهز	كرقان	طين او صريفة خيمة		هيكل حديدية	طابوق او حجر
total	of buildings that contain a scholastic fence	Nom. of building supplied with sewer service	Nom. of building supplied with drinkable water	builds have hmpouved toilet fachihty	total	24 class	18 class	12 class	9 class	6 class	total	three floor	two floor	one floor	total	other	Ready building	Caravans	Sreefa or tent	Structural steel component	Bricks or stone		
Nineveh	0	0	0	0	0	0	0	0	0	0	0	0	0	0	0	0	0	0	0	0	0	0	نينوى
Salah AL-Deen	4	1	1	1	1	0	1	0	0	0	1	1	0	0	1	0	0	0	0	0	0	1	صلاح الدين
Kirkuk	0	0	0	0	0	0	0	0	0	0	0	0	0	0	0	0	0	0	0	0	0	0	كركوك
Diala	0	0	0	0	0	0	0	0	0	0	0	0	0	0	0	0	0	0	0	0	0	0	ديالى
Baghdad	AL- Ressafa / 1	4	1	1	1	1	0	0	1	0	1	0	1	0	1	0	0	0	0	0	0	1	الرصافة / 1
	AL- Ressafa / 2	4	1	1	1	1	0	1	0	0	1	1	0	0	1	0	0	0	0	0	0	1	الرصافة / 2
	AL- Ressafa / 3	0	0	0	0	0	0	0	0	0	0	0	0	0	0	0	0	0	0	0	0	0	الرصافة / 3
	AL-Karkh / 1	0	0	0	0	0	0	0	0	0	0	0	0	0	0	0	0	0	0	0	0	0	الكرخ / 1
	AL-Karkh / 2	0	0	0	0	0	0	0	0	0	0	0	0	0	0	0	0	0	0	0	0	0	الكرخ / 2
	AL-Karkh / 3	4	1	1	1	1	0	0	0	1	0	1	0	1	0	1	0	0	0	0	0	0	1
AL-Anbar	0	0	0	0	0	0	0	0	0	0	0	0	0	0	0	0	0	0	0	0	0	0	الانبار
Babylon	0	0	0	0	0	0	0	0	0	0	0	0	0	0	0	0	0	0	0	0	0	0	بابل
Kerbala	4	1	1	1	1	0	0	1	0	0	1	0	1	0	1	0	0	0	0	0	0	1	كربلاء
Al-Najaf	8	2	2	2	2	0	1	1	0	0	2	0	2	0	2	0	0	0	0	0	0	2	النجف
Al-Qadisiya	8	2	2	2	2	0	2	0	0	0	2	0	2	0	2	0	0	0	0	0	0	2	القادسية
AL-Muthanna	4	1	1	1	1	0	1	0	0	0	1	1	0	0	1	0	0	0	0	0	0	1	المتنى
Wasit	4	1	1	1	1	0	1	0	0	0	1	1	0	0	1	0	0	0	0	0	0	1	واسط
Thi-Qar	0	0	0	0	0	0	0	0	0	0	0	0	0	0	0	0	0	0	0	0	0	0	ذي قار
Maysan	8	2	2	2	2	0	2	0	0	0	2	0	2	0	2	0	0	0	0	0	0	2	ميسان
Al-Basrah	4	1	1	1	1	0	1	0	0	0	1	0	1	0	1	0	0	0	0	0	0	1	البصرة
Total	56	14	14	14	14	0	10	3	1	0	14	4	10	0	14	0	0	0	0	0	0	14	المجموع

عدد المكتبات والمختبرات المدرسية حسب المحافظة في مدارس التعليم الثانوي (الدينية) (الصباحي) للعام الدراسي 2018/2017

The number of libraries and labs by governorate at secondary schools (religious) (morning) for the academic year 2017/2018

Table (158)

جدول (158)

Governorate	المجموع total	مختبر حاسوب Computer Lab	مختبر لغة language Lab	مجمع مختبرات Labs compound	مختبر احياء Biology Lab	مختبر الكيمياء Chemistry Lab	مختبر الفيزياء Physics Lab	مختبر العلوم Science Lab	هل توجد مختبرات		عدد الكتب NO.of books	عدد المكتبات NO.of libraries	المحافظة
									Are there Labs				
									كلا no	نعم yes			
Nineveh	0	0	0	0	0	0	0	0	0	0	0	0	نينوى
Salah AL-Deen	0	0	0	0	0	0	0	0	2	0	0	0	صلاح الدين
Kirkuk	0	0	0	0	0	0	0	0	0	0	0	0	كركوك
Diala	0	0	0	0	0	0	0	0	0	0	0	0	ديالى
Baghdad	Al- Ressafa / 1	2	1	0	1	0	0	0	2	1	25	1	الرصافة / 1
	Al- Ressafa / 2	2	1	0	1	0	0	0	2	1	1450	1	الرصافة / 2
	Al- Ressafa / 3	0	0	0	0	0	0	0	2	0	0	0	الرصافة / 3
	AL-Karkh / 1	0	0	0	0	0	0	0	0	0	0	0	الكرخ / 1
	AL-Karkh / 2	0	0	0	0	0	0	0	0	0	0	0	الكرخ / 2
	AL-Karkh / 3	2	1	0	0	0	0	1	3	1	180	1	الكرخ / 3
AL-Anbar	0	0	0	0	0	0	0	0	0	0	0	0	الانبار
Babylon	0	0	0	0	0	0	0	0	3	0	0	0	بابل
Kerbala	5	1	0	0	1	1	1	1	1	1	490	2	كربلاء
Al-Najaf	9	4	0	0	1	2	2	0	0	4	1530	3	النجف
Al-Qadisiya	5	2	0	1	0	1	1	0	0	7	150	1	القادسية
AL-Muthanna	4	1	0	0	1	1	1	0	3	1	477	2	المثنى
Wasit	3	0	0	0	1	1	1	0	1	1	850	1	واسط
Thi-Qar	5	1	1	1	1	0	1	0	1	1	0	0	ذي قار
Maysan	3	3	0	0	0	0	0	0	0	3	1000	1	ميسان
Al-Basrah	0	0	0	0	0	0	0	0	1	0	369	1	البصرة
Total	40	15	1	4	5	6	7	2	21	21	6521	14	المجموع

القسم السادس- مدارس الثانوية المشمولة بالارشاد التربوي ومواضيع اخرى

Sixth Part - Secondary Education (Covered guidance of educational topics other)

عدد المدارس الثانوية (الحكومية والاهلية والدينية) المشمولة بالارشاد التربوي وتدریس الحاسوب واللغات والتغذية المدرسية حسب المحافظة للعام الدراسي 2017 / 2018

high school (governmental,private and religious) covered guidance of education ,Teaching computer, languages & School Feeding by Governorate for the academic year 2017/2018

Table(159)

جدول (159)

Governorate	التغذية المدرسية school feeding	تدریس اللغات المحلية Teaching local languages			تدریس اللغات الأجنبية عدا اللغة الإنكليزية Teaching foreign languages other than english	خدمة الانترنت Serving internet	تدریس الحاسوب Teaching computer	الارشاد التربوي Education guidance	المحافظات
		السرياني syrian	التركمانى Turkomans	الكردي Kurdish					
Nineveh	0	21	24	146	21	8	222	243	نينوى
Salah AL-Deen	0	0	16	22	0	2	99	77	صلاح الدين
Kirkuk	0	2	76	153	5	3	114	144	كركوك
Diala	0	0	2	5	3	4	162	422	ديالى
Baghdad	AL- Ressafa / 1	0	0	87	23	0	167	175	رصافة / 1
	AL- Ressafa / 2	0	8	96	21	35	209	204	رصافة / 2
	AL- Ressafa / 3	0	0	28	1	0	90	118	رصافة / 3
	AL-Karkh / 1	0	0	68	14	20	132	127	كرخ / 1
	AL-Karkh / 2	0	0	148	21	22	202	171	كرخ / 2
	AL-Karkh / 3	0	0	105	5	12	168	163	كرخ / 3
AL-Anber	0	0	0	12	4	2	92	130	الانبار
Babylon	0	0	0	62	4	15	220	338	بابل
Kerbala	0	0	0	73	7	0	169	220	كربلاء
Al-Najaf	0	2	0	56	26	16	217	126	النجف
Al-Qadisiya	0	0	0	0	0	0	174	178	القادسية
AL-Muthanna	0	0	0	29	2	4	81	55	المتن
Wasit	0	0	0	85	4	11	127	193	واسط
Thi-Qar	0	0	0	35	6	20	156	143	ذى قار
Maysan	0	0	0	2	4	4	88	39	ميسان
Al-Basrah	0	0	0	2	2	3	402	224	البصرة
Total	0	33	118	1214	173	181	3291	3490	المجموع

عدد المدارس الثانوية (الحكومية) المشمولة بالارشاد التربوي وتدريب الحاسوب واللغات والتغذية المدرسية حسب المحافظة للعام الدراسي 2017 / 2018

high school (governmental) covered guidance of education ,Teaching computer, languages & School Feeding by Governorate for the academic year 2017/2018

Table(160)

جدول (160)

Governorate	التغذية المدرسية school feeding	تدريس اللغات المحلية Teaching local languages			تدريس اللغات الأجنبية عدا اللغة الإنكليزية Teaching foreign languages other than english	خدمة الانترنت Serving internet	تدريس الحاسوب Teaching computer	الارشاد التربوي Education guidance	المحافظات
		السرياني syrian	التركمني Turkomans	الكردي Kurdish					
Nineveh	0	21	24	144	12	3	211	240	نينوى
Salah AL-Deen	0	0	16	22	0	2	97	76	صلاح الدين
Kirkuk	0	2	75	142	2	0	102	128	كركوك
Diala	0	0	2	0	3	0	152	414	ديالى
Baghdad	Al- Ressafa / 1	0	0	87	11	0	138	154	رصافة / 1
	Al- Ressafa / 2	0	6	0	74	7	157	184	رصافة / 2
	Al- Ressafa / 3	0	0	0	26	1	85	112	رصافة / 3
	AL-Karkh / 1	0	0	0	68	12	4	110	كرخ / 1
	AL-Karkh / 2	0	0	0	134	7	5	173	كرخ / 2
	AL-Karkh / 3	0	0	0	94	2	2	149	كرخ / 3
AL-Anber	0	0	0	12	2	2	89	127	الانبار
Babylon	0	0	0	62	4	7	202	323	بابل
Kerbala	0	0	0	69	6	0	145	198	كربلاء
Al-Najaf	0	0	0	40	11	1	168	110	النجف
Al-Qadisiya	0	0	0	0	0	0	141	175	القادسية
AL-Muthanna	0	0	0	27	2	0	69	53	المتن
Wasit	0	0	0	83	3	8	111	188	واسط
Thi-Qar	0	0	0	31	1	3	91	115	ذي قار
Maysan	0	0	0	2	2	2	72	39	ميسان
Al-Basrah	0	0	0	2	1	3	206	224	البصرة
Total	0	29	117	1119	89	45	2668	3307	المجموع

عدد المدارس الثانوية (الاهلية) المشمولة بالارشاد التربوي وتدريب الحاسوب واللغات والتغذية المدرسية حسب المحافظة للعام الدراسي 2017 / 2018

high school (private) covered guidance of education ,Teaching computer, languages & School Feeding by Governorate for the academic year 2017/2018

Table(161)

جدول(161)

Governorate	تدريس اللغات المحلية Teaching local languages				تدريس اللغات الأجنبية عدا اللغة الإنكليزية Teaching foreign languages other than english	خدمة الانترنت Serving internet	تدريس الحاسوب Teaching computer	الارشاد التربوي Education guidance	المحافظات
	التغذية المدرسية school feeding	السرياني syrian	التركمانى Turkomans	الكردي Kurdish					
Nineveh	0	0	0	2	9	5	11	3	نينوى
Salah AL-Deen	0	0	0	0	0	0	1	1	صلاح الدين
Kirkuk	0	0	1	11	3	3	12	16	كركوك
Diala	0	0	0	5	0	4	10	8	ديالى
Baghdad	AL- Ressaafa / 1	0	0	0	12	0	26	19	رصافة / 1
	AL- Ressaafa / 2	0	2	0	22	14	31	49	رصافة / 2
	AL- Ressaafa / 3	0	0	0	0	0	4	3	رصافة / 3
	AL-Karkh / 1	0	0	0	0	2	16	22	كرخ / 1
	AL-Karkh / 2	0	0	0	14	14	17	29	كرخ / 2
	AL-Karkh / 3	0	0	0	7	3	10	15	كرخ / 3
AL-Anber	0	0	0	0	2	0	3	3	الانبار
Babylon	0	0	0	0	0	8	17	15	بابل
Kerbala	0	0	0	4	1	0	22	20	كربلاء
Al-Najaf	0	2	0	16	15	15	45	12	النجف
Al-Qadisiya	0	0	0	0	0	0	27	1	القادسية
AL-Muthanna	0	0	0	2	0	4	10	2	المتن
Wasit	0	0	0	1	1	3	14	5	واسط
Thi-Qar	0	0	0	4	5	17	65	28	ذى قار
Maysan	0	0	0	0	2	2	16	0	ميسان
Al-Basrah	0	0	0	0	1	0	196	0	البصرة
Total	0	4	1	88	84	135	594	164	المجموع

عدد المدارس الثانوية (الدينية) المشمولة بالإرشاد التربوي وتدريب الحاسوب واللغات والتغذية المدرسية حسب المحافظة للعام الدراسي 2017 / 2018

high school (religious) covered guidance of education ,Teaching computer, languages & School Feeding by Governorate for the academic year 2017/2018

Table(162)

جدول(162)

Governorate	التغذية المدرسية school feeding	تدريس اللغات المحلية Teaching local languages			تدريس اللغات الأجنبية عدا اللغة الإنكليزية Teaching oreign languages other than english	خدمة الانترنت Serving internet	تدريس الحاسوب Teaching computer	الإرشاد التربوي Education guidance	المحافظات
		السرياني syrian	التركمان Turkomans	الكردي Kurdish					
Nineveh	0	0	0	0	0	0	0	نينوى	
Salah AL-Deen	0	0	0	0	0	1	0	صلاح الدين	
Kirkuk	0	0	0	0	0	0	0	كركوك	
Diala	0	0	0	0	0	0	0	ديالى	
Baghdad	Al- Ressafa / 1	0	0	0	0	3	2	رصافة / 1	
	Al- Ressafa / 2	0	0	0	0	1	3	رصافة / 2	
	Al- Ressafa / 3	0	0	2	0	0	1	رصافة / 3	
	AL-Karkh / 1	0	0	0	0	0	0	كرخ / 1	
	AL-Karkh / 2	0	0	0	0	0	0	كرخ / 2	
	AL-Karkh / 3	0	0	4	0	0	4	كرخ / 3	
AL-Anber	0	0	0	0	0	0	0	الانبار	
Babylon	0	0	0	0	0	1	0	بابل	
Kerbala	0	0	0	0	0	2	2	كربلاء	
Al-Najaf	0	0	0	0	0	4	4	النجف	
Al-Qadisiya	0	0	0	0	0	6	2	القادسية	
AL-Muthanna	0	0	0	0	0	2	0	المتن	
Wasit	0	0	0	1	0	2	0	واسط	
Thi-Qar	0	0	0	0	0	0	0	ذي قار	
Maysan	0	0	0	0	0	0	0	ميسان	
Al-Basrah	0	0	0	0	0	0	0	البصرة	
Total	0	0	0	7	0	1	29	19	المجموع