

المديرية العامة للتخطيط التربوي
قسم الإحصاء



إحصاء رياض الاطفال في العراق

للعام الدراسي 2018 / 2019

مديرية الإحصاء الاجتماعي والتربوي/2019

الصفحة	المحتويات
1 المقدمة -
1 منهجية العمل -
2 مؤشرات تحليلية -
4 مؤشرات رئيسية عن عدد الرياض وعدد الأطفال الموجودين وعدد المعلمات في العراق خلال الفترة (2015/2014 - 2019 /2018).....
5 الخلاصة الأجمالية -
7	عدد رياض الأطفال والاطفال المسجلين واعضاء الهيئة التعليمية والشعب والأبنية والمكتبات (الحكومية وأهلية) حسب المحافظة للعام الدراسي 2019/ 2018
8	عدد رياض الأطفال والاطفال المسجلين واعضاء الهيئة التعليمية والشعب والأبنية والمكتبات (الحكومية) حسب المحافظة للعام الدراسي 2019 / 2018
9	عدد رياض الأطفال والاطفال المسجلين واعضاء الهيئة التعليمية والشعب والأبنية والمكتبات (الاهلية) حسب المحافظة للعام الدراسي.2019 / 2018
11 رياض الاطفال (الحكومية والاهلية) -
13	عدد رياض الأطفال وعدد المعلمات وعدد اللأطفال المسجلين (الحكومية والأهلية) حسب المرحلة والجنس والمحافظة للعام الدراسي 2019 / 2018 (الحضر والريف).....
14	عدد رياض الأطفال وعدد المعلمات وعدد الأطفال المسجلين (الحكومية والأهلية) حسب المرحلة والجنس والمحافظة للعام الدراسي 2019 / 2018 (حضر)
15	عدد رياض الأطفال وعدد المعلمات وعدد الأطفال المسجلين (الحكومية والأهلية) حسب المرحلة والجنس والمحافظة للعام الدراسي 2019 / 2018 (ريف)
16	عددالشعب في رياض الأطفال (الحكومية والأهلية) حسب البيئة والمحافظة للعام الدراسي 2019 / 2018 (الحضر والريف)
17	عدد الاطفال التاركين (الحكومية والأهلية) حسب المرحلة والجنس والمحافظة للعام الدراسي 2019 / 2018
18	عدد أعضاء الهيئة التعليمية في رياض الأطفال (الحكومية والاهلية) حسب العنوان الوظيفي والمحافظة للعام الدراسي 2019 / 2018

الصفحة

المحتويات

- 19 (11) عدد أعضاء الهيئة التعليمية في رياض الأطفال (الحكومية والاهلية) حسب الشهادة والاختصاص والمحافظه للعام الدراسي 2018 / 2019
- 20 (12) عدد أعضاء الهيئة التعليمية في رياض الأطفال (الحكومية والاهلية) حسب سنوات الخدمة والعمر والمحافظه للعام الدراسي 2018 / 2019.....
- 21 (13) عدد أعضاء الهيئة التعليمية في رياض الأطفال (الحكومية والاهلية) حسب داخل وخارج قوة العمل والمحافظه للعام الدراسي 2018 / 2019.....
- 22 (14) عدد الرياض المشمولة بالارشاد التربوي وتدريب الحاسوب وخدمة الانترنت واللغات الاجنبية واللغات المحلية والتغذية (الحكومية والاهلية) حسب المحافظه للعام الدراسي 2018 / 2019.....
- 23 (15) عدد ابنية الرياض (الحكومية والاهلية) حسب العائدية ومادة البناء والحالة العمرانية وعدد المكتبات للعام الدراسي 2018 / 2019
- 25 (16) اجمالي عدد الرياض حسب الاستقلالية والبيئـة والدوام والازدواجية والمحافظه (الحكومية والأهلية) للعام الدراسي 2018 / 2019
- 27 - رياض الأطفال (الحكومية)
- 29 (17) عدد رياض الاطفال وعدد المعلمات وعدد الاطفال المسجلين (الحكومية) حسب المرحلة والجنس والمحافظه للعام الدراسي 2018 / 2019 (الحضر والريف).....
- 30 (18) عدد رياض الاطفال وعدد المعلمات وعدد الاطفال المسجلين (الحكومية) حسب المرحلة والجنس والمحافظه للعام الدراسي 2018 / 2019 (حضر)
- 31 (19) عدد رياض الاطفال وعدد المعلمات وعدد الاطفال المسجلين (الحكومية) حسب المرحلة والجنس والمحافظه للعام الدراسي 2018 / 2019 (ريف)
- 32 (20) عدد الشعب في رياض الأطفال (الحكومية) حسب البيئـة والمحافظه للعام الدراسي 2018 / 2019 (الحضر والريف)
- 33 (21) عدد الاطفال التاركين في رياض الاطفال (الحكومية) حسب المرحلة والجنس والمحافظه للعام الدراسي 2018 / 2019.....
- 34 (22) عدد أعضاء الهيئة التعليمية في رياض الأطفال (الحكومية) حسب العنوان الوظيفية والمحافظه للعام الدراسي 2018 / 2019.....
- 35 (23) عدد أعضاء الهيئة التعليمية في رياض الأطفال (الحكومية) حسب الشهادة والاختصاص والمحافظه للعام الدراسي 2018 / 2019.....

الصفحة

المحتويات

- 36 عدد أعضاء الهيئة التعليمية في رياض الأطفال (الحكومية) حسب سنوات الخدمة والعمر والمحافظه للعام الدراسي 2018 / 2019..... (24)
- 37 عدد أعضاء الهيئة التعليمية في رياض الأطفال (الحكومية) حسب داخل وخارج قوه العمل والمحافظه للعام الدراسي 2018 / 2019 (25)
- 38 عدد الرياض المشمولين بالارشاد التربوي وتدریس الحاسوب وخدمة الانترنت واللغات الاجنبية واللغات المحلية والتغذية (الحكومية) حسب المحافظه للعام الدراسي 2018 / 2019..... (26)
- 39 عدد ابنية الرياض (الحكومية) حسب العائدية ومادة البناء والحالة العمرانية وعدد المكتبات للعام الدراسي 2018 / 2019..... (27)
- 41 اجمالي عدد الرياض (الحكومية) حسب والاستقلالية والبيئته والدوام والازدواجية والمحافظه للعام الدراسي 2018 / 2019 (28)
- 43 رياض الاطفال (الأهلية) -
- 45 عدد رياض الاطفال وعدد المعلمات وعدد الاطفال المسجلين (الاهلية) حسب المرحلة والجنس والمحافظه للعام الدراسي 2018 / 2019 (الحضر والريف)..... (29)
- 46 عدد رياض الاطفال وعدد المعلمات وعدد الاطفال المسجلين (الاهلية) حسب المرحلة والجنس والمحافظه للعام الدراسي 2018 / 2019 (حضر) (30)
- 47 عدد رياض الاطفال وعدد المعلمات وعدد الاطفال المسجلين (الاهلية) حسب المرحلة والجنس والمحافظه للعام الدراسي 2018 / 2019 (ريف) (31)
- 48 عدد الشعب في رياض الأطفال (الاهلية) حسب البيئته والمحافظه للعام الدراسي 2018 / 2019 (الحضر والريف) (32)
- 49 عدد الاطفال التاركوين (الاهلية) حسب المرحلة والجنس والمحافظه للعام الدراسي 2018 / 2019..... (33)
- 50 عدد أعضاء الهيئة التعليمية في رياض الأطفال (الاهلية) حسب العنوان الوظيفية والمحافظه للعام الدراسي 2018 / 2019..... (34)
- 51 عدد أعضاء الهيئة التعليمية في رياض الأطفال (الاهلية) حسب الشهادة والاختصاص والمحافظه للعام الدراسي 2018 / 2019..... (35)
- 52 عدد أعضاء الهيئة التعليمية في رياض الأطفال (الاهلية) حسب سنوات الخدمة والعمر والمحافظه للعام الدراسي 2018 / 2019 (36)
- 53 عدد أعضاء الهيئة التعليمية في رياض الأطفال (الاهلية) حسب داخل وخارج قوه العمل والمحافظه للعام الدراسي 2018 / 2019..... (37)

الصفحة

المحتويات

54	عدد الرياض المشمولين بالارشاد التربوي وتدریس الحاسوب وخدمة الانترنت واللغات الاجنبية واللغات المحلية والتغذية (الاهلية) حسب المحافظة للعام الدراسي 2018 / 2019	(38)
55	عدد ابناءية الرياض (الاهلية) حسب العائدية ومادة البناء والحالة العمرانية وعدد المكتبات للعام الدراسي 2018 / 2019	(39)
57	اجمالي عدد الرياض (الاهلية) حسب الاستقلالية والبيئة والدوام والازدواجية والمحافظة للعام الدراسي 2018 / 2019	(40)

محتويات الأشكال البيانية

رقم الصفحة	عنوان الإشكال	رقم الشكل
2	عدد رياض الأطفال في العراق خلال الفترة (2014/2015 - 2018/2019)	(1)
3	عدد الأطفال المسجلين في رياض الأطفال حسب الجنس خلال الفترة (2014/2015 - 2018/2019)	(2)
4	عدد المعلمات في رياض الأطفال خلال الفترة (2014/2015 - 2018/2019)	(3)

مقدمة

ضمن جهود التنسيق المشتركة مع وزارة التربية والجهاز المركزي للإحصاء في توفير بيانات عن

القطاع التربوي في العراق (عدا إقليم كردستان) تم إعداد تقرير رياض الاطفال للعام الدراسي 2018/2019

حيث تضمن ثلاثة أقسام :

القسم الأول :- تضمن مؤشرات عن أعداد رياض الاطفال وشعب الرياض وعائدية الأبنية والحالة العمرانية وكذلك أعداد الأطفال الموجودين وعدد المعلمات حسب الشهادة وعنوان الوظيفة لرياض الاطفال (الحكومية والاهلية) .

القسم الثاني :- مؤشرات عن أعداد رياض الاطفال وشعب الرياض وعائدية الأبنية والحالة العمرانية وكذلك أعداد الأطفال الموجودين وعدد المعلمات حسب الشهادة وعنوان الوظيفة لرياض الاطفال (الحكومية) .

القسم الثالث :- تضمن مؤشرات عن أعداد رياض الاطفال وشعب الرياض وعائدية الأبنية والحالة العمرانية وكذلك أعداد الأطفال الموجودين وعدد المعلمات حسب الشهادة وعنوان الوظيفة لرياض الاطفال (الاهلية) .

منهجية العمل

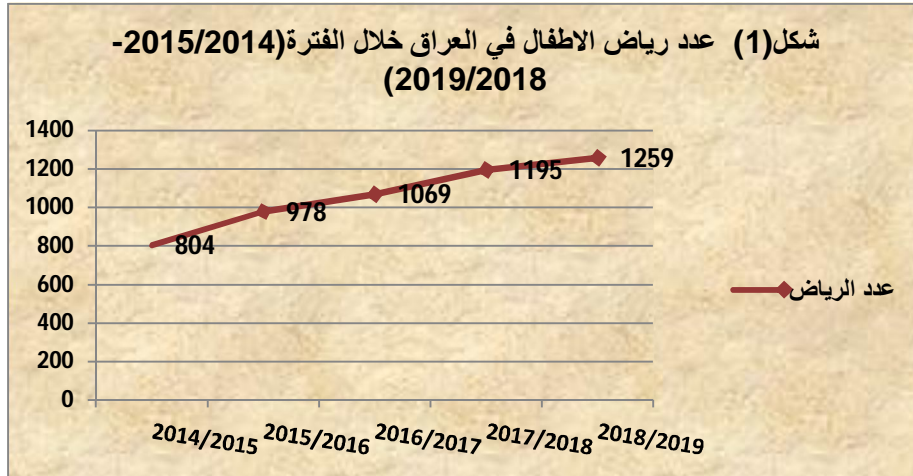
يتم تنفيذ مسح سنوي عن رياض الاطفال باستخدام استمارة إحصائية توزع في بداية العام الدراسي لتملاً بالمعلومات المطلوبة حيث يتم تدقيق وترميز الاستمارات وإدخال البيانات في الحاسبة الالكترونية ومعالجتها وإعداد الجداول بالصيغة التي يتضمنها هذا التقرير .

مؤشرات تحليلية

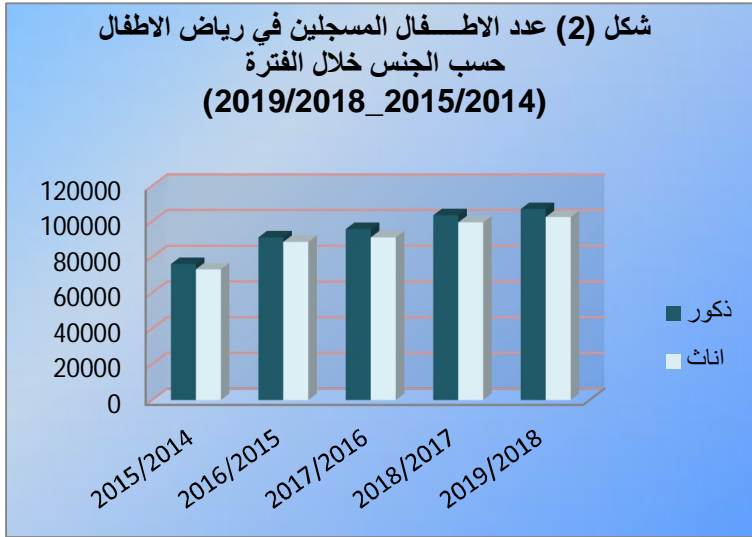
مدارس رياض الأطفال

يبين جدول (1) الآتي :

بلغ عدد رياض الاطفال (1259) روضة في القطاعين الحكومي والأهلي للعام الدراسي 2019/2018 تشكل رياض الاطفال الحكومية منها نسبة (58.7%) والأهلية (41.3%) . وان معظم الرياض (الحكومية والأهلية) هي في المناطق الحضرية حيث بلغت (96.3%) مقابل (3.7%) في المناطق الريفية (كما موضح في جدول 6 و 7) ، وبالمقارنة مع العام الدراسي الماضي نجد ان هناك زيادة مهمة حصلت في عدد الرياض الحكومية والأهلية بنسبة (5.4%) حيث كان عددهم (1195). كما شهدت الفترة (2015/2014 _ 2019/2018) زيادة بنسبة قدرها (56.6%) حيث كان عددهم (804).



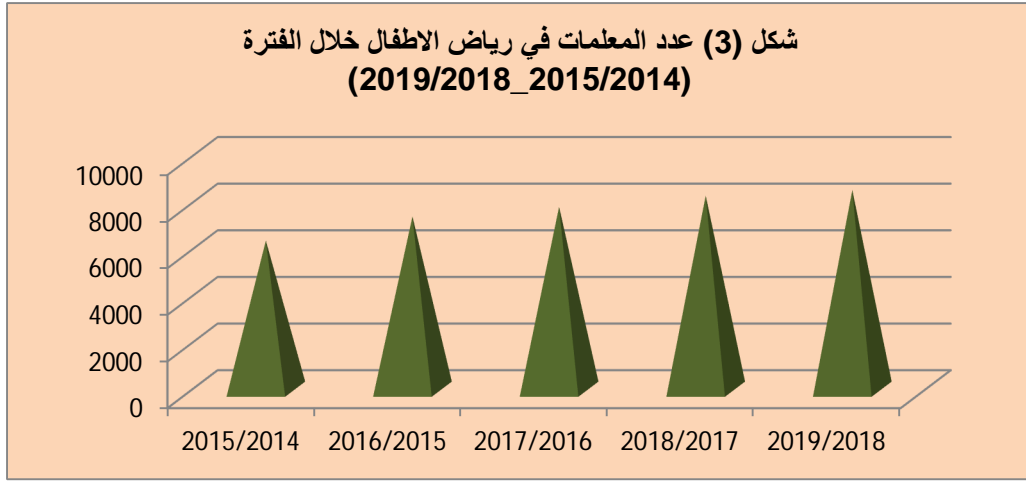
1. بلغ عدد الأطفال المسجلين في الرياض الحكومية والأهلية (209380) طفلاً وطفلة في العام الدراسي 2019/2018 تشكل نسبة البنات منهم (48.9%)، وبلغت نسبة الأطفال المسجلين



في رياض الأطفال الحكومية (85.5%) والأهلية (14.5%)، وقد طرأت زيادة في عدد الاطفال المسجلين بنسبة (3.2%) عن العام الدراسي 2018/2017 حيث كان عددهم (202937) طفلاً وطفلة. كما سجلت الفترة

(2019/2018 - 2015/2014) زيادة بنسبة (40.2%) إذ كان عدد الأطفال المسجلين في الرياض (149312) طفلاً وطفلة في العام الدراسي 2015/2014.

2. بلغ عدد المعلمات في الرياض الحكومية والأهلية (8542) معلمة في العام الدراسي 2019/2018 وتشكل نسبتهن في مدارس الرياض الحكومية (70.3%) مقابل (29.7%) في الرياض الأهلية وبالمقارنة مع العام الدراسي الماضي نجد إن هناك زيادة حصلت في عدد المعلمات حيث كان عدد المعلمات (8304) بنسبة (2.9%) . كما شهدت الفترة (2019/2018 - 2015/2014) زيادة بنسبة قدرها (34%) حيث كان عدد المعلمات (6373) في العام الدراسي 2015/2014.



مؤشرات رئيسية عن عدد الرياض وعدد الأطفال الموجودين وعدد المعلمات في العراق خلال الفترة

(2019/2018-2015/2014)

جدول (1)

عدد المعلمات	عدد الأطفال الموجودين			عدد الرياض			السنة الدراسية
	مجموع	بنات	بنون	مجموع	اهلي	حكومي	
6373	149312	73182	76130	804	269	535	2015 /2014
7409	179635	88567	91068	978	329	649	2016 /2015
7826	186816	91067	95749	1069	400	669	2017/2016
8304	202937	99466	103471	1195	476	719	2018/2017
8542	209380	102432	106948	1259	520	739	2019/2018
2.9	3.2	3.0	3.4	5.4	9.2	2.8	معدل التغير خلال الفترة -2018/2017) % (2019/2018
34.0	40.2	40.0	40.5	56.6	93.3	38.1	معدل التغير خلال الفترة - 2015/2014) % (2019/2018

الخلاصة الاجمالية

عدد رياض الأطفال و الأطفال المسجلين و أعضاء الهيئة التعليمية و الشعب و الأبنية و المكتبات (الحكومية و الأهلية) حسب المحافظة للعام الدراسي 2019/2018

NO. of kindergartens enrolled children,teaching staff, division, buildings and libraries (private) by governorate for 2018 / 2019

Table(2)

جدول (2)

Governorate	عدد المكتبات No. of libraries	عدد الأبنية Number of buildings	عدد الشعب No. of divisions	عدد أعضاء الهيئة التعليمية NO. of teaching staff	عدد الاطفال المسجلين NO. of enrolled childrens	عددالرياض Kindergarten	المحافظة
Nineveh	51	75	243	482	14713	82	نينوى
Salah Al-Deen	27	53	182	414	8939	54	صلاح الدين
Kirkuk	72	92	336	456	13317	97	كركوك
Diala	45	56	170	424	8028	56	ديالى
Baghdad	Al. Ressafa / 1	39	41	217	9607	44	الرصافة / 1
	Al. Ressafa / 2	79	89	358	18104	94	الرصافة / 2
	Al.Ressafa / 3	19	31	124	7240	31	الرصافة / 3
	Al.Karkh / 1	72	84	285	579	9168	الكرخ / 1
	Al.Karkh / 2	39	47	189	418	9292	الكرخ / 2
	Al.Karkh / 3	36	45	177	344	7853	الكرخ / 3
Al-Anbar	3	50	179	370	7084	52	الانبار
Babil	90	88	259	472	11304	90	بابل
Kerbala	50	65	239	423	8936	65	كربلاء
Al.Najaf	45	56	199	349	10730	56	النجف
Al.Qadisiya	35	48	154	359	9037	48	القادسية
Al-Muthanna	20	24	79	166	4317	24	المتن
Wasit	48	56	154	353	9530	56	واسط
Thi-Qar	31	51	153	306	8046	53	ذى قار
Maysan	19	35	181	297	9215	35	ميسان
Al-Basrah	137	140	465	842	24920	146	البصرة
Total	957	1226	4343	8542	209380	1259	المجموع

عدد رياض الأطفال و الأطفال المسجلين و أعضاء الهيئة التعليمية و الشعب و الأبنية و المكتبات (الحكومية) حسب المحافظة للعام الدراسي 2019/2018

NO. of kindergartens enrolled children,teaching staff, division, buildings and libraries (govnermental and private) by governorate for 2018 / 2019

Table(3)

جدول (3)

Governorate	عدد المكتبات	عدد الأبنية	عدد الشعب	عدد أعضاء الهيئة التعليمية	عدد الاطفال المسجلين	عددالرياض	المحافظة
	No. of libraries	Number of buildings	No. of divisions	NO. of teaching staff	NO. of enrolled childrens	Kindergarten	
Nineveh	30	40	139	278	12804	47	نينوى
Salah Al-Deen	27	45	158	369	8580	46	صلاح الدين
Kirkuk	42	62	245	339	11946	67	كركوك
Diala	29	32	114	345	6938	32	ديالى
Baghdad	Al. Ressafa / 1	27	25	165	8619	28	الرصافة / 1
	Al. Ressafa / 2	44	46	213	14953	51	الرصافة / 2
	Al.Ressafa / 3	13	20	77	6072	20	الرصافة / 3
	Al.Karkh / 1	31	32	142	6587	32	الكرخ / 1
	Al.Karkh / 2	30	30	135	8233	30	الكرخ / 2
	Al.Karkh / 3	20	20	92	5924	20	الكرخ / 3
Al-Anbar	3	22	87	198	5318	24	الانبار
Babil	42	40	130	261	8650	42	بابل
Kerbala	24	24	105	217	6472	24	كربلاء المقدسة
Al.Najaf	40	47	162	295	9970	47	النجف الأشرف
Al.Qadisiya	26	35	123	307	8619	35	القادسية
Al-Muthanna	18	20	68	145	4126	20	المتن
Wasit	41	44	127	310	8448	44	واسط
Thi-Qar	16	30	105	235	7413	32	ذي قار
Maysan	19	32	172	280	9046	32	ميسان
Al-Basrah	57	62	257	533	20383	66	البيصرة
Total	579	708	2816	6005	179101	739	المجموع

عدد رياض الأطفال والأطفال المسجلين و أعضاء الهيئة التعليمية و الشعب و الأبنية و المكتبات (الأهلية) حسب المحافظة للعام الدراسي 2019/2018

NO. of kindergartens enrolled children,teaching staff, division, buildings and libraries (governmental) by governorate for 2018 / 2019

Table(4)

جدول (4)

Governorate	عدد المكتبات No. of libraries	عدد الأبنية Number of buildings	عدد الشعب No. of divisions	عدد أعضاء الهيئة التعليمية NO. of teaching staff	عدد الاطفال المسجلين NO. of enrolled childrens	عددالرياض Kindergarten	المحافظة	
Nineveh	21	35	104	204	1909	35	نينوى	
Salah Al-Deen	0	8	24	45	359	8	صلاح الدين	
Kirkuk	30	30	91	117	1371	30	كركوك	
Diala	16	24	56	79	1090	24	ديالى	
Baghdad	:Al. Ressaifa / 1	12	52	88	988	16	الرصافة / 1	
	:Al. Ressaifa / 2	35	145	296	3151	43	الرصافة / 2	
	:Al.Ressaifa / 3	6	11	47	1168	11	الرصافة / 3	
	:Al.Karkh / 1	41	52	143	2581	52	الكرخ / 1	
	:Al.Karkh / 2	9	17	54	84	1059	17	الكرخ / 2
	:Al.Karkh / 3	16	25	85	149	1929	25	الكرخ / 3
Al-Anbar	0	28	92	172	1766	28	الانبار	
Babil	48	48	129	211	2654	48	بابل	
Kerbala	26	41	134	206	2464	41	كربلاء	
Al.Najaf	5	9	37	54	760	9	النجف	
Al.Qadisiya	9	13	31	52	418	13	القادسية	
Al-Muthanna	2	4	11	21	191	4	المتشي	
Wasit	7	12	27	43	1082	12	واسط	
Thi-Qar	15	21	48	71	633	21	ذي قار	
Maysan	0	3	9	17	169	3	ميسان	
Al-Basrah	80	78	208	309	4537	80	البصرة	
Total	378	518	1527	2537	30279	520	المجموع	

رياض الأطفال
(الحكومية والأهلية)

عدد رياض الاطفال وعدد المعلمات وعدد الاطفال المسجلين (الحكومية والاهلية) حسب المرحلة والجنس والمحافظة للعام الدراسي 2018/2019
(الحضر والريف)

NO. of kindergartens , teachers and enrolled children (govermental and private) by grade,sex and governorate for
2018 / 2019(urban & rural)

Table (5)

جدول (5)

Governorates	عدد الاطفال المسجلين								عدد المعلمات	عدد الرياض	المحافظة
	NO. of enrolled childrens										
	المجموع	التمهيدي				روضة		No. of teachers			
مجموع	بنات	بنون	بنات	بنون	بنات	بنون					
Total	Girls	Boys	Girls	Boys	Girls	Boys	Girls	Boys	No. of teachers	Kindergarten	
Nineveh	14713	6595	8118	4039	5591	2556	2527	482	82	نينوى	
Salah Al-Deen	8939	4490	4449	2427	2351	2063	2098	414	54	صلاح الدين	
Kirkuk	13317	6503	6814	3907	4150	2596	2664	456	97	كركوك	
Diala	8028	3931	4097	2082	2252	1849	1845	424	56	ديالى	
Baghdad	Al. Ressafa / 1	9607	4687	4920	2882	3057	1805	1863	485	44	الرصافة / 1
	Al. Ressafa / 2	18104	8994	9110	5405	5475	3589	3635	766	94	الرصافة / 2
	Al.Ressafa / 3	7240	3680	3560	1971	2016	1709	1544	237	31	الرصافة / 3
	Al.Karkh / 1	9168	4463	4705	2698	2862	1765	1843	579	84	الكرخ / 1
	Al.Karkh / 2	9292	4492	4800	2547	2754	1945	2046	418	47	الكرخ / 2
	Al.Karkh / 3	7853	3762	4091	2220	2561	1542	1530	344	45	الكرخ / 3
Al-Anbar	7084	3647	3437	2039	1947	1608	1490	370	52	الانبار	
Babil	11304	5688	5616	3070	3182	2618	2434	472	90	بابل	
Kerbala	8936	4361	4575	2673	2820	1688	1755	423	65	كربلاء	
Al.Najaf	10730	5281	5449	2757	2944	2524	2505	349	56	النجف	
Al.Qadisiya	9037	4518	4519	2681	2668	1837	1851	359	48	القادسية	
Al-Muthanna	4317	2106	2211	1198	1301	908	910	166	24	المثنى	
Wasit	9530	4526	5004	2457	2733	2069	2271	353	56	واسط	
Thi-Qar	8046	3926	4120	2067	2213	1859	1907	306	53	ذي قار	
Maysan	9215	4608	4607	2409	2461	2199	2146	297	35	ميسان	
Al-Basrah	24920	12174	12746	6848	7286	5326	5460	842	146	البيصرة	
Total	209380	102432	106948	58377	62624	44055	44324	8542	1259	المجموع	

*kindergarten 4 year

* روضة 4 سنه

*preprimary 5 year

* تمهيدي 5 سنه

عدد رياض الاطفال وعدد المعلمات وعدد الاطفال المسجلين (الحكومية والاهلية) حسب المرحلة والجنس والمحافظة للعام الدراسي 2018/2019 (حضر)

NO. of kindergartens , teachers and enrolled children (governmental and private) by grade,sex and governorate for the academic year 2018 / 2019 (urban)

Table (6)

جدول (6)

Governorate	عدد الاطفال المسجلين								عدد المعلمات	عدد الرياض	المحافظة	
	NO. of enrolled childrens											
	المجموع	تمهيدي				روضة		No. of teachers				Kindergarten
	total	preprimary		kindergarten								
مجموع	بنات	بنون	بنات	بنون	بنات	بنون	No. of teachers	Kindergarten				
Total	Girls	Boys	Girls	Boys	Girls	Boys						
Nineveh	14713	6595	8118	4039	5591	2556	2527	482	82	نينوى		
Salah AL-Deen	8105	4036	4069	2217	2186	1819	1883	386	48	صلاح الدين		
Kirkuk	13045	6370	6675	3832	4071	2538	2604	441	90	كركوك		
Diala	7386	3633	3753	1902	2049	1731	1704	391	51	ديالى		
Baghdad	Al. Ressafa / 1	9288	4556	4732	2804	2963	1752	1769	476	43	الرصافة / 1	
	Al. Ressafa / 2	17754	8794	8960	5285	5395	3509	3565	760	93	الرصافة / 2	
	Al.Ressafa / 3	7240	3680	3560	1971	2016	1709	1544	237	31	الرصافة / 3	
	Al.Karkh / 1	8779	4269	4510	2581	2748	1688	1762	567	82	الكرخ / 1	
	Al.Karkh / 2	9292	4492	4800	2547	2754	1945	2046	418	47	الكرخ / 2	
	Al.Karkh / 3	6920	3320	3600	1991	2271	1329	1329	313	40	الكرخ / 3	
AL-Abnar	6443	3307	3136	1839	1756	1468	1380	347	46	الانبار		
Babylon	10655	5374	5281	2915	2991	2459	2290	445	83	بابل		
Kerbala	8884	4344	4540	2665	2791	1679	1749	419	64	كربلاء		
AL- Najaf	10659	5248	5411	2738	2927	2510	2484	345	55	النجف		
AL- Qadysia	8643	4327	4316	2557	2550	1770	1766	342	45	القادسية		
AL-Muthanna	4317	2106	2211	1198	1301	908	910	166	24	المثنى		
Wasit	9209	4369	4840	2366	2629	2003	2211	348	55	واسط		
Thi-Qar	8046	3926	4120	2067	2213	1859	1907	306	53	ذي قار		
Maysan	9215	4608	4607	2409	2461	2199	2146	297	35	ميسان		
AL-Basrah	24920	12174	12746	6848	7286	5326	5460	842	146	البصرة		
Total	203513	99528	103985	56771	60949	42757	43036	8328	1213	المجموع		

عدد رياض الاطفال وعدد المعلمات وعدد الاطفال المسجلين (الحكومية والاهلية) حسب المرحلة والجنس والمحافظه للعام الدراسي 2019/2018 (ريف)

NO. of kindergartens , teachers and enrolled childrens (governmental and private) by grade,sex and governorate for the academic year 2018 / 2019(rural)

Table (7)

جدول (7)

Governorate	عدد الاطفال المسجلين								عدد المعلمات	عدد الرياض	المحافظة		
	NO. of enrolled childrens												
	المجموع		تمهيدي				روضة					No. of teachers	Kindergarten
	مجموع	بنات	بنون	بنات	بنون	بنات	بنون						
Total	Girls	Boys	Girls	Boys	Girls	Boys							
Nineveh	0	0	0	0	0	0	0	0	0	0	نينوى		
Salah Al-Deen	834	454	380	210	165	244	215	28	6	6	صلاح الدين		
Kirkuk	272	133	139	75	79	58	60	15	7	7	كركوك		
Diala	642	298	344	180	203	118	141	33	5	5	ديالى		
Baghdad	Al. Ressafa / 1	319	131	188	78	94	53	94	9	1	الرصافة / 1		
	Al. Ressafa / 2	350	200	150	120	80	80	70	6	1	الرصافة / 2		
	Al.Ressafa / 3	0	0	0	0	0	0	0	0	0	الرصافة / 3		
	Al.Karkh / 1	389	194	195	117	114	77	81	12	2	الكرخ / 1		
	Al.Karkh / 2	0	0	0	0	0	0	0	0	0	الكرخ / 2		
	Al.Karkh / 3	933	442	491	229	290	213	201	31	5	الكرخ / 3		
Al-Anbar	641	340	301	200	191	140	110	23	6	6	الانبار		
Babil	649	314	335	155	191	159	144	27	7	7	بابل		
Kerbala	52	17	35	8	29	9	6	4	1	1	كربلاء		
Al.Najaf	71	33	38	19	17	14	21	4	1	1	النجف		
Al.Qadisiya	394	191	203	124	118	67	85	17	3	3	القادسية		
Al-Muthanna	0	0	0	0	0	0	0	0	0	0	المتني		
Wasit	321	157	164	91	104	66	60	5	1	1	واسط		
Thi-Qar	0	0	0	0	0	0	0	0	0	0	ذي قار		
Maysan	0	0	0	0	0	0	0	0	0	0	ميسان		
Al-Basrah	0	0	0	0	0	0	0	0	0	0	البصرة		
Total	5867	2904	2963	1606	1675	1298	1288	214	46	46	المجموع		

عدد الشعب في رياض الاطفال (الحكومية والاهلية) حسب البيئة والمحافظه للعام الدراسي 2018/2019 (الحضر والريف)

No. of division of kindergartens (governmental and private) by stage and for 2018 / 2019 (urban &rural)

Table(8)

جدول (8)

Governorates	حضر وريف (urban &rural)			ريف (rural)			حضر (urban)			المحافظات	
	المجموع	تمهيدي	روضة	المجموع	تمهيدي	روضة	المجموع	تمهيدي	روضة		
	Total	preliminary	kindergarten	Total	preliminary	kindergarten	Total	preliminary	kindergarten		
Nineveh	243	133	110	0	0	0	243	133	110	نينوى	
Salah Al-Deen	182	95	87	19	8	11	163	87	76	صلاح الدين	
Kirkuk	336	201	135	14	7	7	322	194	128	كركوك	
Diala	170	87	83	15	8	7	155	79	76	ديالى	
Baghdad	Al. Ressafa / 1	217	127	90	4	2	2	213	125	88	الرصافة/1
	Al. Ressafa / 2	358	200	158	4	2	2	354	198	156	الرصافة/2
	Al.Ressafa / 3	124	67	57	0	0	0	124	67	57	الرصافة/3
	Al.Karkh / 1	285	155	130	7	4	3	278	151	127	الكرخ/1
	Al.Karkh / 2	189	104	85	0	0	0	189	104	85	الكرخ/2
	Al.Karkh / 3	177	101	76	19	10	9	158	91	67	الكرخ/3
Al-Anbar	179	105	74	16	7	9	163	98	65	الانبار	
Babil	259	142	117	15	8	7	244	134	110	بابل	
Kerbala	239	135	104	2	1	1	237	134	103	كربلاء	
Al.Najaf	199	103	96	2	1	1	197	102	95	النجف	
Al.Qadisiya	154	81	73	7	4	3	147	77	70	القادسية	
Al-Muthanna	79	38	41	0	0	0	79	38	41	المتن	
Wasit	154	77	77	4	2	2	150	75	75	واسط	
Thi-Qar	153	73	80	0	0	0	153	73	80	ذي قار	
Maysan	181	91	90	0	0	0	181	91	90	ميسان	
Al-Basrah	465	260	205	0	0	0	465	260	205	البصرة	
Total	4343	2375	1968	128	64	64	4215	2311	1904	المجموع	

عدد الاطفال التارکین (الحكومية و الاهلية) حسب المرحلة والجنس والمحافظة للعام الدراسي 2019/2018

NO. of kindergartens ,leaving children (govermental and private) by grade,sex and governorate for 2018 / 2019

Table (9)

جدول (9)

Governorates	عدد الاطفال التارکین									المحافظات	
	NO. of enrolled childrens										
	المجموع Total	بنات Girls	بنون Boys	المجموع Total	بنات Girls	بنون Boys	المجموع Total	بنات Girls	بنون Boys		
Nineveh	1467	779	688	720	384	336	747	395	352	نينوى	
Salah Al-Deen	630	333	297	266	140	126	364	193	171	صلاح الدين	
Kirkuk	1530	765	765	723	396	327	807	369	438	كركوك	
Diala	1089	531	558	525	257	268	564	274	290	ديالى	
Baghdad	Al. Ressafa / 1	1150	539	611	667	312	355	483	227	256	الرصافة / 1
	Al. Ressafa / 2	1362	663	699	610	294	316	752	369	383	الرصافة / 2
	Al.Ressafa / 3	1851	818	1033	1046	515	531	805	303	502	الرصافة / 3
	Al.Karkh / 1	405	186	219	230	102	128	175	84	91	الكرخ / 1
	Al.Karkh / 2	785	394	391	403	207	196	382	187	195	الكرخ / 2
	Al.Karkh / 3	1359	646	713	710	361	349	649	285	364	الكرخ / 3
Al- Anbar	175	99	76	89	51	38	86	48	38	الانبار	
Babylon	940	445	495	457	215	242	483	230	253	بابل	
Kerbela	1208	625	583	584	298	286	624	327	297	كربلاء	
Al- Najaf	1081	508	573	511	240	271	570	268	302	النجف	
Al- Qadysia	1125	585	540	564	297	267	561	288	273	القادسية	
Al-muthanr	348	158	190	182	94	88	166	64	102	المتن	
Wasit	969	457	512	438	208	230	531	249	282	واسط	
Thi-Qar	1219	589	630	639	315	324	580	274	306	ذي قار	
Missan	498	222	276	279	130	149	219	92	127	ميسان	
Al- Basrah	2187	1056	1131	1042	508	534	1145	548	597	البصرة	
Total	21378	10398	10980	10685	5324	5361	10693	5074	5619	المجموع	

عدد أعضاء الهيئة التعليمية في رياض الاطفال (الحكومية والاهلية) حسب العنوان الوظيفي والمحافظه للعام الدراسي 2018/2019
 NO. of teaching staff in the kindergarten (governmental and private) by job title and governorate for 2018 /
 2019

Table (10)

جدول (10)

Governorate	العنوان الوظيفي job title					المحافظة	
	المجموع Total	مرشدة guide	معلمة teacher	معاونة assistant	مديرة manager		
Nineveh	482	1	364	35	82	نينوى	
Salah Al-Deen	414	8	315	37	54	صلاح الدين	
Kirkuk	456	0	331	28	97	كركوك	
Diala	424	0	334	34	56	ديالى	
Baghdad	Al. Ressafa / 1	485	4	388	49	44	الرصافة / 1
	Al. Ressafa / 2	766	17	567	88	94	الرصافة / 2
	Al.Ressafa / 3	237	0	161	45	31	الرصافة / 3
	Al.Karkh / 1	579	1	439	55	84	الكرخ / 1
	Al.Karkh / 2	418	0	317	54	47	الكرخ / 2
	Al.Karkh / 3	344	5	253	41	45	الكرخ / 3
Al-Anbar	370	4	293	21	52	الانبار	
Babil	472	0	341	41	90	بابل	
Kerbala	423	8	309	41	65	كربلاء	
Al.Najaf	349	0	262	31	56	النجف	
Al.Qadisiya	359	16	256	39	48	القادسية	
Al-Muthanna	166	2	116	24	24	المتن	
Wasit	353	3	257	37	56	واسط	
Thi-Qar	306	0	238	15	53	ذي قار	
Maysan	297	27	206	29	35	ميسان	
Al-Basrah	842	0	644	52	146	البصرة	
Total	8542	96	6391	796	1259	المجموع	

عدد اعضاء الهيئة التعليمية في رياض الاطفال (الحكومية والاهلية) حسب الشهادة والاختصاص والمحافظة للعام الدراسي 2019/2018

NO. of teaching staff in the kindergarten(govermental and private) by certificate , competence and governorate for 2018 / 2019

Table (11)

جدول (11)

Governorate	الشهادة والاختصاص certificate and competence										المحافظة	
	Total	شهادات اخرى Other Certificates	الشهادات العليا Post graduate			جامعية Academic		فنون جميلة Fine Arts institutes	معاهد معلمات teachers training institutions	دورات تربوية Educational courses		
			دكتوراه Ph.D.	ماجستير master	غير تربوية non educational	رياض kindergartens	تربوية educational					
Nineveh	482	18	0	2	41	44	82	31	143	121	نينوى	
Salah Al-Deen	414	0	0	2	0	40	43	15	252	62	صلاح الدين	
Kirkuk	456	0	0	0	0	42	60	204	132	18	كركوك	
Diala	424	7	0	1	9	88	66	5	144	104	ديالى	
Baghdad	Al. Ressafa / 1	485	1	0	4	31	124	83	12	144	86	الرصافة / 1
	Al. Ressafa / 2	766	9	1	7	84	148	112	12	242	151	الرصافة / 2
	Al.Ressafa / 3	237	0	0	1	16	52	51	2	65	50	الرصافة / 3
	Al.Karkh / 1	579	4	0	1	75	88	105	19	179	108	الكرخ / 1
	Al.Karkh / 2	418	3	1	2	41	113	27	16	167	48	الكرخ / 2
	Al.Karkh / 3	344	5	0	2	44	81	53	5	109	45	الكرخ / 3
Al-Anbar	370	4	0	1	2	9	52	2	226	74	الانبار	
Babil	472	2	0	1	14	16	167	6	157	109	بابل	
Kerbala	423	10	0	1	41	19	94	3	158	97	كربلاء	
Al.Najaf	349	15	0	1	21	15	46	4	163	84	النجف	
Al.Qadisiya	359	0	0	0	8	7	71	8	155	110	القادسية	
Al-Muthanna	166	0	0	0	2	1	18	0	73	72	المتن	
Wasit	353	0	0	0	0	51	29	2	165	106	واسط	
Thi-Qar	306	0	0	0	4	12	45	0	141	104	ذي قار	
Maysan	297	0	0	0	13	3	48	148	1	84	ميسان	
Al-Basrah	842	1	0	0	47	20	42	37	535	160	البصرة	
Total	8542	79	2	26	493	973	1294	531	3351	1793	المجموع	

عدد اعضاء الهيئة التعليمية في رياض الاطفال (الحكومية والاهلية) حسب سنوات الخدمة والعمر والمحافظة للعام الدراسي 2018/2019

NO. of teaching staff in the kindergarten (governmental and private) by years of working , age and governorate for 2018 / 2019

جدول (12) Table(12)

Governorate	المجموع Total	Age العمر					Years of working سنوات الخدمة					المحافظات	
		فاكثر 59 59 & more	59-50	49-40	39-30	اقل من 30 Less than 30	المجموع Total	15 سنة او اكثر 15 or more	15-11	10-6	5 سنوات او اقل 5 or less		
Nineveh	482	18	70	127	166	101	482	122	86	93	181	نينوى	
Salah Al-Deen	414	19	108	122	110	55	414	201	95	58	60	صلاح الدين	
Kirkuk	456	13	109	113	122	99	456	201	67	64	124	كركوك	
Diala	424	33	124	125	91	51	424	249	69	36	70	ديالى	
Baghdad	Al. Ressaifa / 1	485	27	112	143	139	64	485	237	52	108	88	الرصافة/1
	Al. Ressaifa / 2	766	36	172	198	185	175	766	264	88	150	264	الرصافة/2
	Al.Ressaifa / 3	237	3	27	88	71	48	237	104	13	35	85	الرصافة/3
	Al.Karkh / 1	579	24	117	127	159	152	579	209	51	76	243	الكرخ/1
	Al.Karkh / 2	418	12	72	100	203	31	418	194	38	53	133	الكرخ/2
	Al.Karkh / 3	344	11	56	94	111	72	344	106	44	79	115	الكرخ/3
Al-Anbar	370	7	135	118	101	9	370	97	132	101	40	الانبار	
Babil	472	21	69	102	120	160	472	191	32	57	192	بابل	
Kerbala	423	17	80	99	128	99	423	154	46	65	158	كربلاء	
Al.Najaf	349	19	103	112	77	38	349	215	48	29	57	النجف	
Al.Qadisiya	359	22	120	99	79	39	359	226	52	28	53	القادسية	
Al-Muthanna	166	5	58	53	35	15	166	99	33	17	17	المتنى	
Wasit	353	31	144	89	57	32	353	186	78	51	38	واسط	
Thi-Qar	306	21	94	89	93	9	306	143	71	37	55	ذي قار	
Maysan	297	29	86	84	71	27	297	200	59	25	13	ميسان	
Al-Basrah	842	52	216	227	138	209	842	411	72	76	283	البصرة	
Total	8542	420	2072	2309	2256	1485	8542	3809	1226	1238	2269	المجموع	

* All teaching staff are girls

* جميع اعضاء الهيئة التعليمية اناث

عدد اعضاء الهيئة التعليمية في رياض الاطفال (الحكومية والاهلية) حسب داخل وخارج قوة العمل والمحافظة للعام الدراسي 2019/2018

NO. of teaching staff in the kindergarten (governmental and private) by in said and out said work force and governorate for 2018 / 2019

Table(13)

جدول (13)

Governorate	عدد المعلمات المشاركات بدورة تدريبية للعام السابق	المجموع الكلي	خارج قوة العمل out of work force										داخل قوة العمل inside of work force	المحافظات
			المجموع	أخرى	تنسب الى جهات اخرى	اجازة امومة	اجازة مرضية طويلة	اجازة بدون راتب	اجازة مصاحبة	اجازة دراسية	بعثة او زمالة دراسية			
	No.of teachers included in training cours for next year	Total	Total	another	ascribe to another direction	vacation maternity	long morbidity vacation	vacation with out salary	accompa niment vacation	scholastic vacation	mission & scholarship			
Nineveh	17	482	17	2	2	7	5	0	0	1	0	465	نينوى	
Salah Al-Deen	171	414	19	0	8	6	4	0	1	0	0	395	صلاح الدين	
Kirkuk	82	456	25	0	4	12	0	7	0	2	0	431	كركوك	
Diala	103	424	25	0	0	13	8	2	0	2	0	399	ديالى	
Baghdad	Al. Ressafa / 1	64	485	55	0	8	17	12	8	6	4	430	الرصافة / 1	
	Al. Ressafa / 2	136	766	39	8	2	11	11	2	3	2	727	الرصافة / 2	
	Al.Ressafa / 3	40	237	14	0	0	7	1	5	1	0	223	الرصافة / 3	
	Al.Karkh / 1	152	579	29	0	0	9	14	4	1	1	550	الكرخ / 1	
	Al.Karkh / 2	170	418	27	0	0	11	9	2	0	5	391	الكرخ / 2	
	Al.Karkh / 3	79	344	20	0	2	10	6	2	0	0	324	الكرخ / 3	
Al-Anbar	6	370	31	0	16	5	8	1	1	0	0	339	الانبار	
Babil	65	472	20	0	3	5	6	1	1	0	4	452	بابل	
Kerbala	254	423	12	0	1	6	3	1	1	0	0	411	كربلاء	
Al.Najaf	151	349	11	0	0	5	4	0	1	1	0	338	النجف	
Al.Qadisiya	15	359	22	0	3	5	10	3	1	0	0	337	القادسية	
Al-Muthanna	32	166	13	0	2	5	2	2	2	0	0	153	المتن	
Wasit	166	353	14	0	1	2	7	1	2	1	0	339	واسط	
Thi-Qar	85	306	0	0	0	0	0	0	0	0	0	306	ذي قار	
Maysan	129	297	18	0	1	6	2	0	9	0	0	279	ميسان	
Al-Basrah	52	842	31	0	0	10	12	2	4	3	0	811	البصرة	
Total	1969	8542	442	10	53	152	124	43	34	22	4	8100	المجموع	

عدد الرياض المشمولة بالارشاد التربوي وتدريب الحاسوب وخدمة الانترنت واللغات الاجنبية واللغات المحلية والتغذية (الحكومية والاهلية) حسب المحافظة للعام الدراسي 2019/2018

NO. of kindergartens included in educational guidance ,computer teaching ,Internet service , teaching of local foreign languages and feeding(governmental and private) by governorate 2018/2019

Table(14)

جدول (14)

Governorate	التغذية المدرسية schooling feeding	تدريس اللغات المحلية			تدريس اللغات الاجنبية عدا اللغة الانكليزية foreign language teaching	خدمة الانترنت internet service	تدريس الحاسوب computer teaching	الارشاد التربوي educational guidance	المحافظات
		local languages teaching							
		السرياني Syrian	التركماني turkish	الكردي Kurdish					
Nineveh	19	0	0	0	14	16	21	23	نينوى
Salah Al-Deen	0	0	2	4	1	0	3	2	صلاح الدين
Kirkuk	0	1	18	33	0	0	10	6	كركوك
Diala	0	0	1	0	0	0	0	0	ديالى
Baghdad	:Al. Ressafa / 1	0	0	0	22	0	14	11	:الرصافة / 1
	:Al. Ressafa / 2	5	0	0	54	26	33	34	:الرصافة / 2
	:Al.Ressafa / 3	0	0	0	11	3	4	6	:الرصافة / 3
	:Al.Karkh / 1	0	0	0	0	16	37	26	:الكرخ / 1
	:Al.Karkh / 2	0	0	0	16	0	6	0	:الكرخ / 2
	:Al.Karkh / 3	0	0	0	0	14	11	13	:الكرخ / 3
Al-Anbar	2	0	0	0	8	28	1	3	الانبار
Babil	0	0	0	0	41	17	32	21	بابل
Kerbala	13	0	0	0	39	12	18	17	كربلاء
Al.Najaf	2	0	0	0	12	1	13	2	النجف
Al.Qadisiya	0	0	0	0	0	0	6	21	القادسية
Al-Muthanna	0	0	0	0	1	1	2	2	المثنى
Wasit	0	0	0	0	0	0	3	0	واسط
Thi-Qar	0	0	0	0	0	21	21	0	ذي قار
Maysan	0	0	0	0	0	0	0	1	ميسان
Al-Basrah	0	0	0	0	0	0	5	0	البصرة
Total	41	1	21	37	219	155	240	188	المجموع

عدد أبنية الرياض (الحكومية والاهلية) حسب العائدية ومادة البناء والحالة العمرانية وعدد المكتبات للعام الدراسي 2018/2019

Number of kindergartens buildings (governmental and private) by ownership, construction material, condition of building and number of libraries for 2018 / 2019

Table (15)

(جدول 15)

Governorate	المجموع الكلي للأبنية Total no. of buildings	عدد الأبنية حسب نوع مادة البناء Number of buildings by construction material						عدد الأبنية التي تشغلها Number of buildings occupied by			عدد الأبنية حسب نوع البناء Number of buildings by building type			عدد الأبنية حسب الحالة العمرانية Nom. Of school buildings by the condition of the building construction			عدد الأبنية حسب العائدية Nom. Of school buildings by the ownership			المحافظة
		اخرى other	بناء جاهز Ready building	هياكل Structural steel	كرفان Caravans	طين Sreefa or tent	طابوق او حجر Bricks or stone	مدرسة او صريفة 3 and more	مدرستا 2 school	مدرسة واحدة 1 school	مدرسي Non-school	غير مدرسي School buildings	غير صالحة invalid	بحاجة الى ترميم need to renovation	صالحة valid	مستأجرة Rented	حكومية governmental	خاص specical	لجهات اخرى to other bodies	
Nineveh	75	0	1	0	0	0	74	0	3	72	39	36	3	8	64	37	0	0	38	نينوى
Salah Al-Deen	53	0	2	0	0	2	49	0	1	52	13	40	2	11	40	9	0	4	40	صلاح الدين
Kirkuk	92	0	0	0	0	0	92	0	2	90	33	59	4	29	59	30	0	3	59	كركوك
Diala	56	0	1	0	0	1	54	0	0	56	27	29	3	15	38	26	4	4	26	ديالى
Baghdad	Al. Ressafa / 1	41	0	0	0	1	40	0	4	37	13	28	0	18	23	16	0	2	23	الرصافة / 1
	Al. Ressafa / 2	89	0	0	1	0	84	0	4	85	31	58	2	28	59	32	14	1	42	الرصافة / 2
	Al. Ressafa / 3	31	0	0	0	1	30	0	2	29	11	20	1	11	19	11	0	0	20	الرصافة / 3
	Al. Karkh / 1	84	0	0	0	0	3	81	0	0	84	54	30	4	18	62	52	0	2	30
Al. Karkh / 2	47	0	0	0	0	7	40	0	0	47	17	30	3	20	24	17	0	0	30	الكرخ / 2
Al. Karkh / 3	45	0	0	0	0	0	45	0	2	43	24	21	4	12	29	17	9	0	19	الكرخ / 3
Al-Anbar	50	0	4	0	0	4	42	0	4	46	31	19	0	15	35	28	0	3	19	الانبار
Babil	88	0	0	0	0	0	88	0	5	83	50	38	8	16	64	30	20	1	37	بابل
Kerbala	65	0	0	0	0	0	65	0	2	63	40	25	0	10	55	41	0	0	24	كربلاء
Al.Najaf	56	0	0	0	0	0	56	0	0	56	6	50	2	30	24	9	0	47	0	النجف
Al.Qadisiya	48	0	0	0	0	0	48	0	0	48	13	35	2	18	28	13	0	0	35	القادسية
Al-Muthanna	24	0	0	0	0	0	24	0	1	23	4	20	2	9	13	4	0	0	20	المتشي
Wasit	56	0	0	0	0	0	56	0	1	55	13	43	5	19	32	12	0	2	42	واسط
Thi-Qar	51	0	0	0	0	0	51	0	3	48	21	30	5	12	34	21	0	0	30	ذي قار
Maysan	35	0	1	0	0	0	34	0	1	34	3	32	7	16	12	3	0	1	31	ميسان
Al-Basrah	140	0	3	1	0	1	135	0	3	137	80	60	15	21	104	0	78	2	60	البيصرة
Total	1226	0	12	2	0	24	1188	0	38	1188	523	703	72	336	818	408	121	72	625	المجموع

Table (15)Con

تابع جدول (15)

Governorate	حجم المدرسة					عدد طوابق الابنية			عدد الابنية حسب الخدمات				المكتبات المدرسية		المحافظة
	School size					No. of floors			No. of buildings by Available Services				school libraries		
	صف 24	صف 18	صف 12	صف 9	صف 6	ثلاث طوابق	طابقين	طابق واحد	تحتوي على سياج مدرسي	مزودة بخدمة المجاري	مياه صالحة للشرب	تتوفر فيها مرافق صحية	عدد الكتب	عدد المكتبات	
24 classes	18 classes	12 classes	9 classes	6 classes	3 floors	2 floors	1 floor	Surround ed with fence	Nom. of buildings supplied with sewer service	Nom. of buildings supplied with drinkable water	Have toilet facility	No. of books	No. of libraries		
Nineveh	0	0	1	1	73	2	29	44	75	75	75	75	20018	51	نينوى
Salah Al-Deen	0	0	1	7	45	0	2	51	53	51	52	52	2083	27	صلاح الدين
Kirkuk	0	0	0	0	92	0	0	92	92	92	91	92	14445	72	كركوك
Diala	0	0	2	3	51	0	16	40	52	53	54	54	13339	45	ديالى
Baghdad	Al. Ressafa / 1	0	0	0	10	31	0	17	24	41	41	41	19715	39	الرصافة / 1
	Al. Ressafa / 2	0	0	8	16	65	5	32	52	89	89	89	26250	79	الرصافة / 2
	Al.Ressafa / 3	0	0	1	7	23	1	9	21	31	31	31	5819	19	الرصافة / 3
	Al.Karkh / 1	0	0	2	10	72	0	44	40	84	84	84	18943	72	الكرخ / 1
	Al.Karkh / 2	0	0	1	13	33	0	11	36	47	47	47	25401	39	الكرخ / 2
	Al.Karkh / 3	0	0	4	5	36	2	18	25	45	45	45	8006	36	الكرخ / 3
Al-Anbar	0	4	4	9	33	0	0	50	48	49	46	48	1151	3	الانبار
Babil	0	0	1	1	86	1	38	49	86	83	88	88	27666	90	بابل
Kerbala	0	0	2	2	61	0	28	37	65	65	65	65	6920	50	كربلاء
Al.Najaf	0	0	1	7	48	1	6	49	56	56	56	56	15861	45	النجف
Al.Qadisiya	0	0	0	5	43	0	2	46	48	48	48	48	10112	35	القادسية
Al-Muthanna	0	0	0	0	24	0	4	20	24	24	24	24	32251	20	المتن
Wasit	0	0	0	2	54	0	0	56	56	56	56	56	12676	48	واسط
Thi-Qar	0	0	2	2	47	1	15	35	51	51	51	51	13145	31	ذي قار
Maysan	0	0	1	14	20	0	2	33	31	31	31	31	15401	19	ميسان
Al-Basrah	0	0	1	8	131	1	9	130	140	140	140	140	18526	137	البيصرة
Total	0	4	32	122	1068	14	282	930	1214	1211	1214	1217	307728	957	المجموع

اجمالي عدد الرياض حسب الاستقلالية والبيئة والدوام والازدواجية و المحافظة (الحكومية والاهلية) للعام الدراسي 2019/2018

Overall kindergartens number by independency , area , working hours , duplicity and (govermental and private) governorate for 2018/2019

Table(16)

جدول (16)

Governorate	Total	عدد الرياض حسب الازدواجية				عدد الرياض حسب البيئة			عدد الرياض حسب الاستقلالية			عدد الرياض حسب الجنس		المحافظات	
		No. of kinergardens by duplicity				No. of kinergardens by area			No. of kinergardens by independency			No. of kinergardens by sex			
		مزوجة مع نفسها ومع أخرى	مزوجة مع أخرى	مزوجة على نفسها	غير مزوجة	المجموع	ريف	حضر	المجموع	ضيف	اصلية	المجموع	مختلطة		
duplicity with itself	duplicity with another	duplicity by itself	not duplicity	Total	Rural	Urban	Total	Host	Original	Total	Mixed				
Nineveh	82	0	7	0	75	82	0	82	82	7	75	82	82	نينوى	
Salah Al-Deen	54	0	2	0	52	54	6	48	54	1	53	54	54	صلاح الدين	
Kirkuk	97	0	7	1	89	97	7	90	97	5	92	97	97	كركوك	
Diala	56	0	0	0	56	56	5	51	56	0	56	56	56	ديالى	
Baghdad	Al. Ressafa / 1	44	0	5	0	39	44	1	43	44	3	41	44	44	الرصافة / 1
	Al. Ressafa / 2	94	0	8	1	85	94	1	93	94	5	89	94	94	الرصافة / 2
	Al.Ressafa / 3	31	0	0	2	29	31	0	31	31	0	31	31	31	الرصافة / 3
	Al.Karkh / 1	84	0	0	0	84	84	2	82	84	0	84	84	84	الكرخ / 1
	Al.Karkh / 2	47	0	0	0	47	47	0	47	47	0	47	47	47	الكرخ / 2
	Al.Karkh / 3	45	0	2	0	43	45	5	40	45	0	45	45	45	الكرخ / 3
Al-Anbar	52	0	2	2	48	52	6	46	52	2	50	52	52	الانبار	
Babil	90	0	10	0	80	90	7	83	90	2	88	90	90	بابل	
Kerbala	65	0	2	0	63	65	1	64	65	0	65	65	65	كربلاء	
Al.Najaf	56	0	0	0	56	56	1	55	56	0	56	56	56	النجف	
Al.Qadisiya	48	0	0	0	48	48	3	45	48	0	48	48	48	القادسية	
Al-Muthanna	24	0	1	0	23	24	0	24	24	0	24	24	24	المثنى	
Wasit	56	0	1	0	55	56	1	55	56	0	56	56	56	واسط	
Thi-Qar	53	0	2	0	51	53	0	53	53	2	51	53	53	ذي قار	
Maysan	35	0	0	0	35	35	0	35	35	0	35	35	35	ميسان	
Al-Basrah	146	0	11	0	135	146	0	146	146	6	140	146	146	البصرة	
Total	1259	0	60	6	1193	1259	46	1213	1259	33	1226	1259	1259	المجموع	

رياض الأطفال
(الحكومية)

عدد رياض الاطفال وعدد المعلمات وعدد الاطفال المسجلين (الحكومية) حسب المرحلة والجنس والمحافظة للعام الدراسي 2019/2018 (الحضر والريف)

NO. of kindergartens , teachers and enrolled children (govermental) by grade,sex and governorate for 2018/2019

(urban & rural)

Table (17)

جدول (17)

Governorate	عدد الاطفال المسجلين								عدد المعلمات	عدد الرياض	المحافظة
	NO. of enrolled childrens										
	المجموع total	تمهيدي preprimary		روضة kindergarten							
مجموع Total	بنات Girls	بنون Boys	بنات Girls	بنون Boys	بنات Girls	بنون Boys	No. of teachers	Kindergarten			
Nineveh	12804	5675	7129	3524	5016	2151	2113	278	47	نينوى	
Salah Al-Deen	8580	4327	4253	2348	2261	1979	1992	369	46	صلاح الدين	
Kirkuk	11946	5865	6081	3495	3688	2370	2393	339	67	كركوك	
Diala	6938	3442	3496	1763	1867	1679	1629	345	32	ديالى	
Baghdad	Al. Ressaafa / 1	8619	4211	4408	2614	2771	1597	1637	397	28	الرصافة / 1
	Al. Ressaafa / 2	14953	7427	7526	4520	4580	2907	2946	470	51	الرصافة / 2
	Al.Ressaafa / 3	6072	3121	2951	1742	1691	1379	1260	169	20	الرصافة / 3
	Al.Karkh / 1	6587	3262	3325	2070	2099	1192	1226	328	32	الكرخ / 1
	Al.Karkh / 2	8233	4006	4227	2273	2442	1733	1785	334	30	الكرخ / 2
	Al.Karkh / 3	5924	2903	3021	1685	1876	1218	1145	195	20	الكرخ / 3
Al-Anbar	5318	2668	2650	1522	1522	1146	1128	198	24	الانبار	
Babylon	8650	4421	4229	2350	2352	2071	1877	261	42	بابل	
Kerbala	6472	3211	3261	1953	1990	1258	1271	217	24	كربلاء	
Al- Najaf	9970	4911	5059	2540	2704	2371	2355	295	47	النجف	
Al- Qadysia	8619	4338	4281	2590	2570	1748	1711	307	35	القادسية	
Al-Muthanna	4126	2020	2106	1164	1246	856	860	145	20	المتن	
Wasit	8448	4041	4407	2145	2322	1896	2085	310	44	واسط	
Thi-Qar	7413	3633	3780	1879	1995	1754	1785	235	32	ذي قار	
Maysan	9046	4530	4516	2366	2406	2164	2110	280	32	ميسان	
Al-Basrah	20383	10072	10311	5563	5812	4509	4499	533	66	البصرة	
Total	179101	88084	91017	50106	53210	37978	37807	6005	739	المجموع	

عدد رياض الاطفال وعدد المعلمات وعدد الاطفال المسجلين (الحكومية) حسب المرحلة والجنس والمحافظة للعام الدراسي 2019/2018 (حضر)
 NO. of kindergartens , teachers and enrolled children (governmental) by grade,sex and governorate for the academic year
 2018 / 2019 (urban)

Table (18)

جدول (18)

	عدد الاطفال المسجلين										
	NO. of enrolled childrens										
	المجموع		تمهيدي			روضة		عدد المعلمات	عدد الرياض	المحافظة	
	total	بنات	بنون	بنات	بنون	بنات	بنون				
مجموع	بنات	بنون	بنات	بنون	بنات	بنون	No. of teachers	Kindergarten			
Total	Girls	Boys	Girls	Boys	Girls	Boys					
Nineveh	12804	5675	7129	3524	5016	2151	2113	278	47	نينوى	
Salah AL-Deen	7746	3873	3873	2138	2096	1735	1777	341	40	صلاح الدين	
Kirkuk	11674	5732	5942	3420	3609	2312	2333	324	60	كركوك	
Diala	6401	3195	3206	1623	1704	1572	1502	317	29	ديالى	
Baghdad	Al. Ressaifa / 1	8300	4080	4220	2536	2677	1544	1543	388	27	الرصافة / 1
	Al. Ressaifa / 2	14603	7227	7376	4400	4500	2827	2876	464	50	الرصافة / 2
	Al.Ressaifa / 3	6072	3121	2951	1742	1691	1379	1260	169	20	الرصافة / 3
	Al.Karkh / 1	6198	3068	3130	1953	1985	1115	1145	316	30	الكرخ / 1
	Al.Karkh / 2	8233	4006	4227	2273	2442	1733	1785	334	30	الكرخ / 2
	Al.Karkh / 3	5096	2504	2592	1480	1632	1024	960	172	17	الكرخ / 3
AL-Abnar	4911	2464	2447	1404	1394	1060	1053	190	22	الانبار	
Babylon	8027	4115	3912	2199	2175	1916	1737	238	36	بابل	
Kerbala	6472	3211	3261	1953	1990	1258	1271	217	24	كربلاء	
AL- Najaf	9899	4878	5021	2521	2687	2357	2334	291	46	النجف	
AL- Qadysia	8225	4147	4078	2466	2452	1681	1626	290	32	القادسية	
AL-Muthanna	4126	2020	2106	1164	1246	856	860	145	20	المتن	
Wasit	8127	3884	4243	2054	2218	1830	2025	305	43	واسط	
Thi-Qar	7413	3633	3780	1879	1995	1754	1785	235	32	ذي قار	
Maysan	9046	4530	4516	2366	2406	2164	2110	280	32	ميسان	
AL-Basrah	20383	10072	10311	5563	5812	4509	4499	533	66	البصرة	
Total	173756	85435	88321	48658	51727	36777	36594	5827	703	المجموع	

عدد رياض الاطفال وعدد المعلمات وعدد الاطفال المسجلين (الحكومية) حسب المرحلة والجنس والمحافظه للعام الدراسي 2018/2019 (ريف)
 NO. of kindergartens , teachers and enrolled children (governmental) by grade,sex and governorate for the academic year
 2019 / 2018 (rural)

Table (19)

جدول (19)

Governorate	عدد الاطفال المسجلين								عدد المعلمات	عدد الرياض	المحافظة	
	NO. of enrolled childrens											
	المجموع	تمهيدي				روضة		No. of teachers				Kindergarten
	total	preprimary		kindergarten								
مجموع	بنات	بنون	بنات	بنون	بنات	بنون	No. of teachers	Kindergarten				
Total	Girls	Boys	Girls	Boys	Girls	Boys						
Nineveh	0	0	0	0	0	0	0	0	0	نينوى		
Salah Al-Deen	834	454	380	210	165	244	215	28	6	صلاح الدين		
Kirkuk	272	133	139	75	79	58	60	15	7	كربوك		
Diala	537	247	290	140	163	107	127	28	3	ديالى		
Baghdad	Al. Ressaafa / 1	319	131	188	78	94	53	94	9	1	الرصافة / 1	
	Al. Ressaafa / 2	350	200	150	120	80	80	70	6	1	الرصافة / 2	
	Al.Ressaafa / 3	0	0	0	0	0	0	0	0	0	الرصافة / 3	
	Al.Karkh / 1	389	194	195	117	114	77	81	12	2	الكرخ / 1	
	Al.Karkh / 2	0	0	0	0	0	0	0	0	0	الكرخ / 2	
	Al.Karkh / 3	828	399	429	205	244	194	185	23	3	الكرخ / 3	
Al-Anbar	407	204	203	118	128	86	75	8	2	الانبار		
Babil	623	306	317	151	177	155	140	23	6	بابل		
Kerbala	0	0	0	0	0	0	0	0	0	كربلاء		
Al.Najaf	71	33	38	19	17	14	21	4	1	النجف		
Al.Qadisiya	394	191	203	124	118	67	85	17	3	القادسية		
Al-Muthanna	0	0	0	0	0	0	0	0	0	المتشي		
Wasit	321	157	164	91	104	66	60	5	1	واسط		
Thi-Qar	0	0	0	0	0	0	0	0	0	ذي قار		
Maysan	0	0	0	0	0	0	0	0	0	ميسان		
Al-Basrah	0	0	0	0	0	0	0	0	0	البصرة		
Total	5345	2649	2696	1448	1483	1201	1213	178	36	المجموع		

عدد الشعب في رياض الاطفال (الحكومية) حسب البيئة والمحافظه للعام الدراسي 2019/2018 (الحضر والريف)

No. of division of kindergartens (governmental) by stage and governorate for 2018/2019 (urban &rural)

Table(20)

جدول (20)

	حضر وريف (urban &rural)			ريف (rural)			حضر (urban)			المحافظات	
	المجموع	تمهيدي	روضة	المجموع	تمهيدي	روضة	المجموع	تمهيدي	روضة		
	Total	preliminary	kindergarten	Total	preliminary	kindergarten	Total	preliminary	kindergarten		
Nineveh	139	78	61	0	0	0	139	78	61	نينوى	
Salah Al-Deen	158	83	75	19	8	11	139	75	64	صلاح الدين	
Kirkuk	245	147	98	14	7	7	231	140	91	كركوك	
Diala	114	57	57	10	5	5	104	52	52	ديالى	
Baghdad	Al. Ressaafa / 1	165	95	70	4	2	2	161	93	68	الرصافة/1
	Al. Ressaafa / 2	213	122	91	4	2	2	209	120	89	الرصافة/2
	Al.Ressaafa / 3	77	41	36	0	0	0	77	41	36	الرصافة/3
	Al.Karkh / 1	142	83	59	7	4	3	135	79	56	الكرخ/1
	Al.Karkh / 2	135	77	58	0	0	0	135	77	58	الكرخ/2
	Al.Karkh / 3	92	50	42	13	6	7	79	44	35	الكرخ/3
Al-Anbar	87	49	38	7	3	4	80	46	34	الانبار	
Babil	130	69	61	13	7	6	117	62	55	بابل	
Kerbala	105	58	47	0	0	0	105	58	47	كربلاء	
Al.Najaf	162	81	81	2	1	1	160	80	80	النجف	
Al.Qadisiya	123	67	56	7	4	3	116	63	53	القادسية	
Al-Muthanna	68	33	35	0	0	0	68	33	35	المتن	
Wasit	127	61	66	4	2	2	123	59	64	واسط	
Thi-Qar	105	46	59	0	0	0	105	46	59	ذي قار	
Maysan	172	86	86	0	0	0	172	86	86	ميسان	
Al-Basrah	257	138	119	0	0	0	257	138	119	البصرة	
Total	2816	1521	1295	104	51	53	2712	1470	1242	المجموع	

عدد الاطفال التاركين في رياض الاطفال (الحكومية) حسب المرحلة والجنس والمحافظة للعام الدراسي 2019/2018

NO. of drop-out children in the kindergartens (governmental) by grade , sex and governorate for 2018/ 2019

Table (21)

جدول (21)

Governorate	المجموع			تمهيدي			روضة			المحافظة	
	Total			preprimary			kindergarten				
	مجموع Total	بنات female	بنون Girls	مجموع Total	بنات Girls	بنون Boys	مجموع Total	بنات Girls	بنون Boys		
Nineveh	1127	608	519	544	298	246	583	310	273	نينوى	
Salah Al-Deen	598	318	280	251	133	118	347	185	162	صلاح الدين	
Kirkuk	1433	723	710	683	381	302	750	342	408	كركوك	
Diala	873	429	444	420	206	214	453	223	230	ديالى	
Baghdad	Al. Ressafa / 1	1087	515	572	640	300	340	447	215	232	الرصافة / 1
	Al. Ressafa / 2	1043	505	538	465	222	243	578	283	295	الرصافة / 2
	Al.Ressafa / 3	1482	652	830	870	444	426	612	208	404	الرصافة / 3
	Al.Karkh / 1	405	186	219	230	102	128	175	84	91	الكرخ / 1
	Al.Karkh / 2	658	336	322	352	179	173	306	157	149	الكرخ / 2
	Al.Karkh / 3	993	471	522	511	267	244	482	204	278	الكرخ / 3
Al-Anbar	175	99	76	89	51	38	86	48	38	الانبار	
Babil	599	282	317	294	139	155	305	143	162	بابل	
Kerbala	921	488	433	437	229	208	484	259	225	كربلاء	
Al.Najaf	1036	489	547	487	230	257	549	259	290	النجف	
Al.Qadisiya	1098	570	528	554	289	265	544	281	263	القادسية	
Al-Muthanna	343	155	188	180	93	87	163	62	101	المتن	
Wasit	886	429	457	403	195	208	483	234	249	واسط	
Thi-Qar	979	490	489	505	262	243	474	228	246	ذي قار	
Maysan	463	207	256	259	119	140	204	88	116	ميسان	
Al-Basrah	2134	1034	1100	1017	498	519	1117	536	581	البصرة	
Total	18333	8986	9347	9191	4637	4554	9142	4349	4793	المجموع	

عدد أعضاء الهيئة التعليمية في رياض الاطفال (الحكومية) حسب العنوان الوظيفي والمحافظه للعام الدراسي 2018/2019

NO. of teaching staff in the kindergarten (governmental) by job title and governorate for 2018 / 2019
جدول (22)

Governorate	المجموع Total	العنوان الوظيفي job titel				المحافظة	
		مرشدة guide	معلمة teacher	معاونة assistant	مديرة manager		
Nineveh	278	1	213	17	47	نينوى	
Salah Al-Deen	369	8	281	34	46	صلاح الدين	
Kirkuk	339	0	247	25	67	كركوك	
Diala	345	0	286	27	32	ديالى	
Baghdad	Al. Ressafa / 1	397	0	331	38	28	الرصافة / 1
	Al. Ressafa / 2	470	11	351	57	51	الرصافة / 2
	Al.Ressafa / 3	169	0	116	33	20	الرصافة / 3
	Al.Karkh / 1	328	1	265	30	32	الكرخ / 1
	Al.Karkh / 2	334	0	258	46	30	الكرخ / 2
	Al.Karkh / 3	195	0	154	21	20	الكرخ / 3
Al-Anbar	198	4	149	21	24	الانبار	
Babil	261	0	196	23	42	بابل	
Kerbala	217	0	173	20	24	كربلاء	
Al.Najaf	295	0	222	26	47	النجف	
Al.Qadisiya	307	13	223	36	35	القادسية	
Al-Muthanna	145	0	105	20	20	المتن	
Wasit	310	3	235	28	44	واسط	
Thi-Qar	235	0	190	13	32	ذي قار	
Maysan	280	21	198	29	32	ميسان	
Al-Basrah	533	0	415	52	66	البصرة	
Total	6005	62	4608	596	739	المجموع	

عدد اعضاء الهيئة التعليمية في رياض الاطفال (الحكومية) حسب الشهادة والاختصاص والمحافظه للعام الدراسي 2019/2018

NO. of teaching staff in the kindergarten (govermental) by certificate , competence and governorate for 2018/2019

Table (23)

جدول (23)

Governorate	الشهادة والاختصاص certificate and competence										المحافظة	
	Total	شهادات اخرى Other Certificates	الشهادات العليا Post graduate certificate			جامعية Academic			فنون جميلة Fine Arts institutes	معاهد معلمات teachers training institutions		دورات تربوية Educational courses
			ماجستير master		غير تربوية non educational	رياض kindergartens		تربوية educational				
			دكتوراه Ph.D.									
Nineveh	278	3	0	2	2	27	20	18	122	84	نينوى	
Salah Al-Deen	369	0	0	2	0	10	43	0	252	62	صلاح الدين	
Kirkuk	339	0	0	0	0	42	3	202	92	0	كركوك	
Diala	345	0	0	0	5	88	22	4	129	97	ديالى	
Baghdad	Al. Ressafa / 1	397	1	0	4	7	116	61	12	122	74	الرصافة / 1
	Al. Ressafa / 2	470	4	1	7	12	130	59	3	142	112	الرصافة / 2
	Al.Ressafa / 3	169	0	0	1	2	51	27	2	51	35	الرصافة / 3
	Al.Karkh / 1	328	0	0	0	3	82	30	13	110	90	الكرخ / 1
	Al.Karkh / 2	334	0	1	2	10	111	13	16	145	36	الكرخ / 2
	Al.Karkh / 3	195	0	0	1	6	79	16	2	67	24	الكرخ / 3
Al-Anbar	198	4	0	1	2	8	8	2	99	74	الانبار	
Babil	261	2	0	0	1	13	40	4	105	96	بابل	
Kerbala	217	1	0	1	2	15	14	1	103	80	كربلاء	
Al.Najaf	295	10	0	0	9	12	29	4	149	82	النجف	
Al.Qadisiya	307	0	0	0	3	6	46	7	140	105	القادسية	
Al-Muthanna	145	0	0	0	0	1	12	0	69	63	المثنى	
Wasit	310	0	0	0	0	42	17	2	151	98	واسط	
Thi-Qar	235	0	0	0	4	11	18	0	103	99	ذي قار	
Maysan	280	0	0	0	3	2	43	148	0	84	ميسان	
Al-Basrah	533	1	0	0	6	17	42	37	270	160	البصرة	
Total	6005	26	2	21	77	863	563	477	2421	1555	المجموع	

عدد اعضاء الهيئة التعليمية في رياض الاطفال (الحكومية) حسب سنوات الخدمة والعمر والمحافظة للعام الدراسي 2018/2019

NO. of teaching staff in the kindergarten (governmental) by years of working , age and governorate for 2018 / 2019
جدول (24)

Governorate	المجموع Total	Age العمر					Years of working سنوات الخدمة					المحافظات	
		فاكثر 59 59 & more	59-50	49-40	39-30	اقل من 30 Less than 30	المجموع Total	15 سنة او اكثر 15 or more	15-11	10-6	5سنوات او اقل 5 or less		
Nineveh	278	15	60	102	91	10	278	121	82	67	8	نينوى	
Salah Al-Deen	369	19	108	122	87	33	369	201	95	58	15	صلاح الدين	
Kirkuk	339	12	106	109	89	23	339	201	67	54	17	كركوك	
Diala	345	33	119	116	73	4	345	249	69	21	6	ديالى	
Baghdad	Al. Ressafa / 1	397	25	109	128	117	18	397	233	50	84	30	الرصافة/1
	Al. Ressafa / 2	470	24	149	166	98	33	470	258	80	87	45	الرصافة/2
	Al.Ressafa / 3	169	3	27	82	48	9	169	104	13	26	26	الرصافة/3
	Al.Karkh / 1	328	19	106	109	81	13	328	207	49	47	25	الكرخ/1
	Al.Karkh / 2	334	12	72	100	124	26	334	194	38	53	49	الكرخ/2
	Al.Karkh / 3	195	7	50	70	62	6	195	98	35	44	18	الكرخ/3
Al-Anbar	198	5	53	70	66	4	198	92	63	32	11	الانبار	
Babil	261	19	68	95	56	23	261	190	31	25	15	بابل	
Kerbala	217	14	74	86	39	4	217	154	44	16	3	كربلاء	
Al.Najaf	295	19	100	107	64	5	295	215	48	26	6	النجف	
Al.Qadisiya	307	22	119	97	59	10	307	226	52	23	6	القادسية	
Al-Muthanna	145	4	56	47	33	5	145	98	33	13	1	المثنى	
Wasit	310	26	137	80	41	26	310	181	69	43	17	واسط	
Thi-Qar	235	21	94	89	26	5	235	143	71	16	5	ذي قار	
Maysan	280	29	86	82	61	22	280	200	59	17	4	ميسان	
Al-Basrah	533	39	198	188	96	12	533	411	64	45	13	البصرة	
Total	6005	367	1891	2045	1411	291	6005	3776	1112	797	320	المجموع	

عدد اعضاء الهيئة التعليمية في رياض الاطفال (الحكومية) حسب داخل وخارج قوة العمل والمحافظة للعام الدراسي 2019/2018

NO. of teaching staff in the kindergarten (governmental) by sex ,in said and out said work force and governorate for 2018 / 2019

Table(25)

جدول (25)

Governorate	عدد المعلمات المشاركات بدورة تدريبية العام السابق	المجموع الكلي	خارج قوة العمل out of work force									داخل قوة العمل inside of work force	المحافظات	
			المجموع	أخرى	تنسب الى جهات اخرى	اجازة امومة	اجازة مرضية طويلة	اجازة بدون راتب	اجازة مصاحبة	اجازة دراسية	بعثة او زمالة دراسية			
No.of teachers included in training cours for next year	Total	Total	anather	ascribe to anather direction	vacation maternity	long morbidity vacation	vacation with out salary	accompani ment vacation	scholastic vacation	mission & scholarship				
Nineveh	17	278	17	2	2	7	5	0	0	1	0	261	نينوى	
Salah Al-Deen	171	369	19	0	8	6	4	0	1	0	0	350	صلاح الدين	
Kirkuk	82	339	25	0	4	12	0	7	0	2	0	314	كركوك	
Diala	103	345	25	0	0	13	8	2	0	2	0	320	ديالى	
Baghdad	Al. Ressaafa / 1	64	397	55	0	8	17	12	8	6	4	0	342	الرصافة / 1
	Al. Ressaafa / 2	92	470	39	8	2	11	11	2	3	2	0	431	الرصافة / 2
	Al.Ressaafa / 3	30	169	14	0	0	7	1	5	1	0	0	155	الرصافة / 3
	Al.Karkh / 1	152	328	29	0	0	9	14	4	1	1	0	299	الكرخ / 1
	Al.Karkh / 2	170	334	27	0	0	11	9	2	0	5	0	307	الكرخ / 2
	Al.Karkh / 3	69	195	20	0	2	10	6	2	0	0	0	175	الكرخ / 3
Al-Anbar	6	198	31	0	16	5	8	1	1	1	0	167	الانبار	
Babil	38	261	20	0	3	5	6	1	1	0	4	241	بابل	
Kerbala	127	217	12	0	1	6	3	1	1	0	0	205	كربلاء	
Al.Najaf	141	295	10	0	0	4	4	0	1	1	0	285	النجف	
Al.Qadisiya	15	307	22	0	3	5	10	3	1	0	0	285	القادسية	
Al-Muthanna	32	145	13	0	2	5	2	2	2	0	0	132	المتن	
Wasit	166	310	14	0	1	2	7	1	2	1	0	296	واسط	
Thi-Qar	84	235	0	0	0	0	0	0	0	0	0	235	ذي قار	
Maysan	126	280	18	0	1	6	2	0	9	0	0	262	ميسان	
Al-Basrah	52	533	31	0	0	10	12	2	4	3	0	502	البصرة	
Total	1737	6005	441	10	53	151	124	43	34	22	4	5564	المجموع	

عدد الرياض المشمولة بالإرشاد التربوي وتدريب الحاسوب وخدمة الانترنت واللغات الاجنبية واللغات المحلية والتغذية (الحكومية) حسب المحافظة للعام الدراسي 2018/2019
 NO. of kindergartens included in educational guidance ,computer teaching ,Internet service , teaching of local foreign languages and feeding (governmental)by governorate 2018/2019

Table(26)

جدول (26)

Governorate	التغذية المدرسية schooling feeding	تدريس اللغات المحلية foreign languages teaching			تدريس اللغات الأجنبية اللغة الانكليزية foreign language teaching	خدمة الانترنت internet service	تدريس الحاسوب computer teaching	الإرشاد التربوي educational guidance	المحافظات
		السرياني Syrian	التركماني Turkiish	الكردي Kurdish					
Nineveh	0	0	0	0	0	0	0	نينوى	
Salah Al-Deen	0	0	2	4	1	0	3	صلاح الدين	
Kirkuk	0	1	18	33	0	0	1	كركوك	
Diala	0	0	1	0	0	0	0	ديالى	
Baghdad	Al. Ressafa / 1	0	0	0	8	0	5	الرصافة / 1	
	Al. Ressafa / 2	0	0	0	12	0	5	الرصافة / 2	
	Al.Ressafa / 3	0	0	0	0	0	0	الرصافة / 3	
	Al.Karkh / 1	0	0	0	0	0	2	الكرخ / 1	
	Al.Karkh / 2	0	0	0	0	0	0	الكرخ / 2	
	Al.Karkh / 3	0	0	0	0	0	0	الكرخ / 3	
Al-Anbar	2	0	0	0	8	0	1	الانبار	
Babil	0	0	0	0	0	0	11	بابل	
Kerbala	0	0	0	0	0	0	0	كربلاء	
Al.Najaf	0	0	0	0	3	0	9	النجف	
Al.Qadisiya	0	0	0	0	0	0	2	القادسية	
Al-Muthanna	0	0	0	0	0	0	0	المثنى	
Wasit	0	0	0	0	0	0	3	واسط	
Thi-Qar	0	0	0	0	0	0	0	ذي قار	
Maysan	0	0	0	0	0	0	0	ميسان	
Al-Basrah	0	0	0	0	0	0	5	البيصرة	
Total	2	1	21	37	32	0	47	38	المجموع

عدد أبنية الرياض (الحكومية) حسب العائدية ومادة البناء والحالة العمرانية وعدد المكتبات للعام الدراسي 2018/2019

Number of kindergartens buildings (governmental) by ownership, construction material, condition of building and number of libraries for 2018/ 2019

Table (27)

جدول (27)

Governorate	المجموع الكلي للأبنية	عدد الابنية حسب نوع مادة البناء						عدد الابنية التي تشغلها			عدد الابنية حسب نوع البناء		عدد الابنية حسب الحالة العمرانية			عدد الابنية حسب العائدية			المحافظة	
		Number of buildings by construction material						Number of buildings occupied by			Number of buildings by building type		Nom. Of school buildings by the condition of the building construction			Nom. Of school buildings by the ownership				
		اخرى	بناء جاهز	هيكل حديدية	كرفان	طين اوصريفة	طابوق او حجر	ثلاثة فاكثر	مدرستان	مدرسة واحدة	غير مدرسي	مدرسي	غير صالحة	بحاجة الى ترميم	صالحة	مستأجرة	خاص	حكومية		المحافظة
Total no. of buildings	other	Ready building	Structural steel component	Caravans	Sreefa or tent	Bricks or stone	3 and more	2 school	1 school	Non-school	School buildings	invalid	need to renovation	valid	Rented	special	to other bodies	the Ministry of Education		
Nineveh	40	0	1	0	0	39	0	3	37	4	36	3	8	29	2	0	0	38	نينوى	
Salah Al-Deen	45	0	2	0	0	41	0	1	44	5	40	2	11	32	1	0	4	40	صلاح الدين	
Kirkuk	62	0	0	0	0	62	0	2	60	3	59	4	29	29	0	0	3	59	كركوك	
Diala	32	0	1	0	0	30	0	0	32	6	26	3	15	14	2	0	4	26	ديالى	
Baghdad	Al. Ressafa / 1	25	0	0	0	0	25	0	3	22	0	25	0	18	7	0	2	23	الرصافة / 1	
	Al. Ressafa / 2	46	0	0	1	0	4	41	0	4	42	7	27	17	3	0	1	42	الرصافة / 2	
	Al.Ressafa / 3	20	0	0	0	0	1	19	0	2	18	0	10	9	0	0	0	20	الرصافة / 3	
	Al.Karkh / 1	32	0	0	0	0	3	29	0	0	32	2	30	4	18	10	0	2	30	الكرخ / 1
	Al.Karkh / 2	30	0	0	0	0	7	23	0	0	30	0	30	3	20	7	0	0	30	الكرخ / 2
	Al.Karkh / 3	20	0	0	0	0	0	20	0	2	18	1	19	4	12	4	1	0	19	الكرخ / 3
Al-Anbar	22	0	4	0	0	4	14	0	2	20	3	19	0	15	7	0	3	19	الأنبار	
Babil	40	0	0	0	0	0	40	0	5	35	9	31	8	15	17	2	0	37	بابل	
Kerbala	24	0	0	0	0	0	24	0	1	23	0	24	0	10	14	0	0	24	كربلاء	
Al.Najaf	47	0	0	0	0	0	47	0	0	47	0	47	2	30	15	0	47	0	التحف	
Al.Qadisiya	35	0	0	0	0	0	35	0	0	35	0	35	2	18	15	0	0	35	القادسية	
Al-Muthanna	20	0	0	0	0	0	20	0	1	19	0	20	2	9	9	0	0	20	المتشي	
Wasit	44	0	0	0	0	0	44	0	1	43	1	43	5	19	20	0	2	42	واسط	
Thi-Qar	30	0	0	0	0	0	30	0	3	27	0	30	5	12	13	0	0	30	ذي قار	
Maysan	32	0	1	0	0	0	31	0	1	31	1	31	7	16	9	0	0	31	ميسان	
Al-Basrah	62	0	3	1	0	1	57	0	3	59	2	60	15	21	26	0	2	60	البيصرة	
Total	708	0	12	2	0	23	671	0	34	674	44	664	72	333	303	11	0	72	625	المجموع

Table (27)Con.

Governorate	حجم المدرسة					عدد طوابق الابنية			عدد الابنية حسب الخدمات				المكتبات المدرسية		المحافظة
	School size					No. of floors			No. of buildings by Available Services				school libraries		
	صف 24	صف 18	صف 12	صف 9	صف 6	ثلاث طوابق	طابقين	طابق واحد	تحتوي على سياج مدرسي	مزودة بخدمة المجاري	صالحة للشرب	تتوفر فيها مرافق صحية	عدد الكتب	عدد المكتبات	
24 classes	18 classes	12 classes	9 classes	6 classes	3 floors	2 floors	1 floor	Surround ed with fence	Nom. of buildings supplied with sewer service	Nom. of buildings supplied with drinkable water	Have toilet facility	No. of books	No. of libraries		
Nineveh	0	0	0	0	40	0	0	40	40	40	40	40	18701	30	نينوى
Salah Al-Deen	0	0	1	5	39	0	0	45	45	43	44	44	2083	27	صلاح الدين
Kirkuk	0	0	0	0	62	0	0	62	62	62	61	62	12678	42	كركوك
Diala	0	0	2	3	27	0	2	30	28	29	30	30	12837	29	ديالى
Baghdad	Al. Ressafa / 1	0	0	0	10	15	0	5	20	25	25	25	18958	27	الرصافة / 1
	Al. Ressafa / 2	0	0	7	11	28	1	4	41	46	46	46	22862	44	الرصافة / 2
	Al.Ressafa / 3	0	0	0	7	13	0	0	20	20	20	20	5713	13	الرصافة / 3
	Al.Karkh / 1	0	0	1	4	27	0	1	31	32	32	32	15695	31	الكرخ / 1
	Al.Karkh / 2	0	0	1	4	25	0	0	30	30	30	30	24942	30	الكرخ / 2
	Al.Karkh / 3	0	0	2	4	14	0	1	19	20	20	20	7054	20	الكرخ / 3
Al-Anbar	0	4	3	1	14	0	0	22	20	21	18	20	1151	3	الانبار
Babil	0	0	1	0	39	0	2	38	38	36	40	40	23145	42	بابل
Kerbala	0	0	0	1	23	0	0	24	24	24	24	24	6103	24	كربلاء
Al.Najaf	0	0	0	4	43	0	2	45	47	47	47	47	15272	40	النجف
Al.Qadisiya	0	0	0	4	31	0	0	35	35	35	35	35	9612	26	القادسية
Al-Muthanna	0	0	0	0	20	0	0	20	20	20	20	20	32096	18	المتشي
Wasit	0	0	0	2	42	0	0	44	44	44	44	44	12042	41	واسط
Thi-Qar	0	0	1	0	29	0	0	30	30	30	30	30	12825	16	ذي قار
Maysan	0	0	1	14	17	0	1	31	28	28	28	28	15401	19	ميسان
Al-Basrah	0	0	1	7	54	1	1	60	62	62	62	62	13538	57	البيصرة
Total	0	4	21	81	602	2	19	687	696	694	696	699	282708	579	المجموع

اجمالي عدد الرياض (الحكومية) حسب الاستقلالية والبيئة والدوام والازدواجية و المحافظة للعام الدراسي 2019/2018

Overall kindergartens number (governmental) by independency , area , working hours , duplicity and governorate for 2018/2019

جدول (28)

Table(28)

Governorate	Total	عدد الرياض حسب الازدواجية				عدد الرياض حسب البيئة			عدد الرياض حسب الاستقلالية			عدد الرياض حسب الجنس		المحافظات	
		No. of kinergartens by duplicity				No. of kinergartens by area			No. of kinergartens by independency			No. of kinergartens by sex			
		مزدوجة مع نفسها ومع أخرى	مزدوجة مع أخرى	مزدوجة على نفسها	غير مزدوجة	المجموع	ريف	حضر	المجموع	ضيف	اصلية	المجموع	مختلطة		
duplicity with itself	duplicity with another	duplicity by itself	not duplicity	Total	Rural	Urban	Total	Host	Oiginal	Total	Mixed				
Nineveh	47	0	7	0	40	47	0	47	47	7	40	47	47	نينوى	
Salah Al-Deen	46	0	2	0	44	46	6	40	46	1	45	46	46	صلاح الدين	
Kirkuk	67	0	7	1	59	67	7	60	67	5	62	67	67	كركوك	
Diala	32	0	0	0	32	32	3	29	32	0	32	32	32	ديالى	
Baghdad	Al. Ressafa / 1	28	0	5	0	23	28	1	27	28	3	25	28	28	الرصافة / 1
	Al. Ressafa / 2	51	0	8	0	43	51	1	50	51	5	46	51	51	الرصافة / 2
	Al.Ressafa / 3	20	0	0	2	18	20	0	20	20	0	20	20	20	الرصافة / 3
	Al.Karkh / 1	32	0	0	0	32	32	2	30	32	0	32	32	32	الكرخ / 1
	Al.Karkh / 2	30	0	0	0	30	30	0	30	30	0	30	30	30	الكرخ / 2
	Al.Karkh / 3	20	0	2	0	18	20	3	17	20	0	20	20	20	الكرخ / 3
Al-Anbar	24	0	2	0	22	24	2	22	24	2	22	24	24	الانبار	
Babil	42	0	10	0	32	42	6	36	42	2	40	42	42	بابل	
Kerbala	24	0	1	0	23	24	0	24	24	0	24	24	24	كربلاء	
Al.Najaf	47	0	0	0	47	47	1	46	47	0	47	47	47	النجف	
Al.Qadisiya	35	0	0	0	35	35	3	32	35	0	35	35	35	القادسية	
Al-Muthanna	20	0	1	0	19	20	0	20	20	0	20	20	20	المثنى	
Wasit	44	0	1	0	43	44	1	43	44	0	44	44	44	واسط	
Thi-Qar	32	0	2	0	30	32	0	32	32	2	30	32	32	ذي قار	
Maysan	32	0	0	0	32	32	0	32	32	0	32	32	32	ميسان	
Al-Basrah	66	0	9	0	57	66	0	66	66	4	62	66	66	البصرة	
Total	739	0	57	3	679	739	36	703	739	31	708	739	739	المجموع	

رياض الأطفال
(الأهلية)

عدد رياض الاطفال وعدد المعلمات وعدد الاطفال المسجلين (الالهية) حسب المرحلة والجنس والمحافظه للعام الدراسي 2018/2019 (الحضر والريف)

NO. of kindergartens, teachers and enrolled children (private) by grade, sex and governorate for 2018 / 2019 (urban & rural)

Table(29)

جدول (29)

Governorate	المجموع		تمهيدي		روضه		عدد المعلمات	عدد الرياض	المحافظة		
	المجموع	بنات	بنون	preprimary		kindergarten					
				بنات	بنون	بنات				بنون	
Total	Girls	Boys	Girls	Boys	Girls	Boys	No. of teachers	Kindergarten			
Nineveh	1909	920	989	515	575	405	414	204	35	نينوى	
Salah Al-Deen	359	163	196	79	90	84	106	45	8	صلاح الدين	
Kirkuk	1371	638	733	412	462	226	271	117	30	كركوك	
Diala	1090	489	601	319	385	170	216	79	24	ديالى	
Baghdad	Al. Ressafa / 1	988	476	512	268	286	208	226	88	16	الرصافة / 1
	Al. Ressafa / 2	3151	1567	1584	885	895	682	689	296	43	الرصافة / 2
	Al.Ressafa / 3	1168	559	609	229	325	330	284	68	11	الرصافة / 3
	Al.Karkh / 1	2581	1201	1380	628	763	573	617	251	52	الكرخ / 1
	Al.Karkh / 2	1059	486	573	274	312	212	261	84	17	الكرخ / 2
	Al.Karkh / 3	1929	859	1070	535	685	324	385	149	25	الكرخ / 3
Al-Anbar	1766	979	787	517	425	462	362	172	28	الانبار	
Babil	2654	1267	1387	720	830	547	557	211	48	بابل	
Kerbala	2464	1150	1314	720	830	430	484	206	41	كربلاء	
Al.Najaf	760	370	390	217	240	153	150	54	9	النجف	
Al.Qadisiya	418	180	238	91	98	89	140	52	13	القادسية	
Al-Muthanna	191	86	105	34	55	52	50	21	4	المتن	
Wasit	1082	485	597	312	411	173	186	43	12	واسط	
Thi-Qar	633	293	340	188	218	105	122	71	21	ذي قار	
Maysan	169	78	91	43	55	35	36	17	3	ميسان	
Al-Basrah	4537	2102	2435	1285	1474	817	961	309	80	البصرة	
Total	30279	14348	15931	8271	9414	6077	6517	2537	520	المجموع	

عدد رياض الاطفال وعدد المعلمات وعدد الاطفال المسجلين (الاهلية) حسب المرحلة والجنس والمحافظة للعام الدراسي 2018/2019 (حضر)

NO. of kindergartens , teachers and enrolled children (private) by grade,sex and governorate for the academic year 2018 / 2019(urban)

Table (30)

جدول (30)

Governorate	عدد الاطفال المسجلين NO. of enrolled childrens							عدد المعلمات No. of teachers	عدد الرياض Kindergarten	المحافظة	
	المجموع total		تمهيدي preprimary		روضة kindergarten						
	مجموع Total	بنات Girls	بنون Boys	بنات Girls	بنون Boys	بنات Girls	بنون Boys				
Nineveh	1909	920	989	515	575	405	414	204	35	نينوى	
Salah AL-Deen	359	163	196	79	90	84	106	45	8	صلاح الدين	
Kirkuk	1371	638	733	412	462	226	271	117	30	كركوك	
Diala	985	438	547	279	345	159	202	74	22	ديالى	
Baghdad	Al. Ressafa / 1	988	476	512	268	286	208	226	88	16	الرصافة / 1
	Al. Ressafa / 2	3151	1567	1584	885	895	682	689	296	43	الرصافة / 2
	Al.Ressafa / 3	1168	559	609	229	325	330	284	68	11	الرصافة / 3
	Al.Karkh / 1	2581	1201	1380	628	763	573	617	251	52	الكرخ / 1
	Al.Karkh / 2	1059	486	573	274	312	212	261	84	17	الكرخ / 2
	Al.Karkh / 3	1824	816	1008	511	639	305	369	141	23	الكرخ / 3
AL-Abnar	1532	843	689	435	362	408	327	157	24	الانبار	
Babylon	2628	1259	1369	716	816	543	553	207	47	بابل	
Kerbala	2412	1133	1279	712	801	421	478	202	40	كربلاء	
AL- Najaf	760	370	390	217	240	153	150	54	9	النجف	
AL- Qadysia	418	180	238	91	98	89	140	52	13	القادسية	
AL-Muthanna	191	86	105	34	55	52	50	21	4	المتن	
Wasit	1082	485	597	312	411	173	186	43	12	واسط	
Thi-Qar	633	293	340	188	218	105	122	71	21	ذي قار	
Maysan	169	78	91	43	55	35	36	17	3	ميسان	
AL-Basrah	4537	2102	2435	1285	1474	817	961	309	80	البصرة	
Total	29757	14093	15664	8113	9222	5980	6442	2501	510	المجموع	

عدد رياض الاطفال وعدد المعلمات وعدد الاطفال المسجلين (الاهلية) حسب المرحلة والجنس والمحافظة للعام الدراسي 2018/2019 (ريف)

NO. of kindergartens , teachers and enrolled children (private) by grade,sex and governorate for the academic year 2018 / 2019 (rural)

Table (31)

جدول (31)

Governorate	عدد الاطفال المسجلين								عدد المعلمات	عدد الرياض	المحافظة	
	NO. of enrolled childrens											
	المجموع	تمهيدي		روضة		بنون	بنات	بنون				بنات
		بنات	بنون	بنات	بنون							
Total	Girls	Boys	Girls	Boys	Girls	Boys	No. of teachers	Kindergarten				
Nineveh	0	0	0	0	0	0	0	0	0	نينوى		
Salah Al-Deen	0	0	0	0	0	0	0	0	0	صلاح الدين		
Kirkuk	0	0	0	0	0	0	0	0	0	كركوك		
Diala	105	51	54	40	40	11	14	5	2	ديالى		
Baghdad	Al. Ressafa / 1	0	0	0	0	0	0	0	0	الرصافة / 1		
	Al. Ressafa / 2	0	0	0	0	0	0	0	0	الرصافة / 2		
	Al.Ressafa / 3	0	0	0	0	0	0	0	0	الرصافة / 3		
	Al.Karkh / 1	0	0	0	0	0	0	0	0	الكرخ / 1		
	Al.Karkh / 2	0	0	0	0	0	0	0	0	الكرخ / 2		
	Al.Karkh / 3	105	43	62	24	46	19	16	8	2	الكرخ / 3	
Al-Anbar	234	136	98	82	63	54	35	15	4	الانبار		
Babil	26	8	18	4	14	4	4	4	1	بابل		
Kerbala	52	17	35	8	29	9	6	4	1	كربلاء		
Al.Najaf	0	0	0	0	0	0	0	0	0	النجف		
Al.Qadisiya	0	0	0	0	0	0	0	0	0	القادسية		
Al-Muthanna	0	0	0	0	0	0	0	0	0	المتن		
Wasit	0	0	0	0	0	0	0	0	0	واسط		
Thi-Qar	0	0	0	0	0	0	0	0	0	ذي قار		
Maysan	0	0	0	0	0	0	0	0	0	ميسان		
Al-Basrah	0	0	0	0	0	0	0	0	0	البصرة		
Total	522	255	267	158	192	97	75	36	10	المجموع		

عدد الشعب في رياض الاطفال (الاهلية) حسب البيئة والمحافظه للعام الدراسي 2018/2019 (الحضر والريف)

No. of division of kindergartens (private) by stage for 2018/2019(urban &rural)

Table(32)

جدول (32)

المحافظات	حضر وريف (urban &rural)			ريف (rural)			حضر (urban)			
	المجموع Total	تمهيدي preliminary	روضة kindergarten	المجموع Total	تمهيدي preliminary	روضة kinder garten	المجموع Total	تمهيدي preliminary	روضة kindergarten	
نينوى	104	55	49	0	0	0	104	55	49	
صلاح الدين	24	12	12	0	0	0	24	12	12	
كركوك	91	54	37	0	0	0	91	54	37	
ديالى	56	30	26	5	3	2	51	27	24	
Baghdad	Al. Ressafa / 1	52	32	20	0	0	52	32	20	الرصافة/1
	Al. Ressafa / 2	145	78	67	0	0	145	78	67	الرصافة/2
	Al.Ressafa / 3	47	26	21	0	0	47	26	21	الرصافة/3
	Al.Karkh / 1	143	72	71	0	0	143	72	71	الكرخ/1
	Al.Karkh / 2	54	27	27	0	0	54	27	27	الكرخ/2
	Al.Karkh / 3	85	51	34	6	4	2	79	47	32
الانبار	92	56	36	9	4	5	83	52	31	
بابل	129	73	56	2	1	1	127	72	55	
كربلاء	134	77	57	2	1	1	132	76	56	
النجف	37	22	15	0	0	0	37	22	15	
القادسية	31	14	17	0	0	0	31	14	17	
المتشي	11	5	6	0	0	0	11	5	6	
واسط	27	16	11	0	0	0	27	16	11	
ذي قار	48	27	21	0	0	0	48	27	21	
ميسان	9	5	4	0	0	0	9	5	4	
البصرة	208	122	86	0	0	0	208	122	86	
Total	1527	854	673	24	13	11	1503	841	662	المجموع

عدد الاطفال التاركين (الاهلية) حسب المرحلة والجنس والمحافظة للعام الدراسي 2019/2018

NO. of drop-out children in the kindergartens (private) by grade , sex and governorate for 2018/ 2019

Table (33)

جدول (33)

Governorate		عدد الاطفال التاركين لعام 2015/2016									المحافظة
		No.of drop-out in 2015/2016									
		المجموع			تمهيدي			روضة			
		المجموع	بنات	بنون	المجموع	بنات	بنون	المجموع	بنات	بنون	
		Total	female	male	Total	Girls	Boys	Total	Girls	Boys	
Nineveh		340	171	169	176	86	90	164	85	79	نينوى
Salah Al-Deen		32	15	17	15	7	8	17	8	9	صلاح الدين
Kirkuk		97	42	55	40	15	25	57	27	30	كركوك
Diala		216	102	114	105	51	54	111	51	60	ديالى
Baghdad	Al. Ressafa / 1	63	24	39	27	12	15	36	12	24	الرصافة / 1
	Al. Ressafa / 2	319	158	161	145	72	73	174	86	88	الرصافة / 2
	Al.Ressafa / 3	369	166	203	176	71	105	193	95	98	الرصافة / 3
	Al.Karkh / 1	0	0	0	0	0	0	0	0	0	الكرخ / 1
	Al.Karkh / 2	127	58	69	51	28	23	76	30	46	الكرخ / 2
	Al.Karkh / 3	366	175	191	199	94	105	167	81	86	الكرخ / 3
Al-Anbar		0	0	0	0	0	0	0	0	0	الانبار
Babil		341	163	178	163	76	87	178	87	91	بابل
Kerbala		287	137	150	147	69	78	140	68	72	كربلاء
Al.Najaf		45	19	26	24	10	14	21	9	12	النجف
Al.Qadisiya		27	15	12	10	8	2	17	7	10	القادسية
Al-Muthanna		5	3	2	2	1	1	3	2	1	المتن
Wasit		83	28	55	35	13	22	48	15	33	واسط
Thi-Qar		240	99	141	134	53	81	106	46	60	ذي قار
Maysan		35	15	20	20	11	9	15	4	11	ميسان
Al-Basrah		53	22	31	25	10	15	28	12	16	البصرة
Total		3045	1412	1633	1494	687	807	1551	725	826	المجموع

عدد أعضاء الهيئة التعليمية في رياض الاطفال (الاهلية) حسب العنوان الوظيفي والمحافظة للعام الدراسي 2019/2018

NO. of teaching staff in the kindergarten (private) by job title and governorate for 2018 / 2019

Table (34)

جدول (34)

Governorate	العنوان الوظيفي job titel					المحافظة	
	المجموع Total	مرشدة guide	معلمة teacher	معاونة assistant	مديرة manager		
Nineveh	204	0	151	18	35	نينوى	
Salah Al-Deen	45	0	34	3	8	صلاح الدين	
Kirkuk	117	0	84	3	30	كركوك	
Diala	79	0	48	7	24	ديالى	
Baghdad	Al. Ressafa / 1	88	4	57	11	16	الرصافة / 1
	Al. Ressafa / 2	296	6	216	31	43	الرصافة / 2
	Al. Ressafa / 3	68	0	45	12	11	الرصافة / 3
	Al. Karkh / 1	251	0	174	25	52	الكرخ / 1
	Al. Karkh / 2	84	0	59	8	17	الكرخ / 2
	Al. Karkh / 3	149	5	99	20	25	الكرخ / 3
Al-Anbar	172	0	144	0	28	الانبار	
Babil	211	0	145	18	48	بابل	
Kerbala	206	8	136	21	41	كربلاء	
Al.Najaf	54	0	40	5	9	النجف	
Al.Qadisiya	52	3	33	3	13	القادسية	
Al-Muthanna	21	2	11	4	4	المتنى	
Wasit	43	0	22	9	12	واسط	
Thi-Qar	71	0	48	2	21	ذي قار	
Maysan	17	6	8	0	3	ميسان	
Al-Basrah	309	0	229	0	80	البصرة	
Total	2537	34	1783	200	520	المجموع	

عدد اعضاء الهيئة التعليمية في رياض الاطفال (الاهلية) حسب الشهادة والاختصاص والمحافظه للعام الدراسي 2019/2018

NO. of teaching staff in the kindergarten (private) by certificate , competence and governorate for 2018/2019

Table (35)

جدول (35)

Governorate	الشهادة والاختصاص										المحافظة	
	certificate and competence											
	Total	شهادات اخرى المجموع Other Certificates	الشهادات العليا Post graduate certificate			جامعية Academic		فنون جميلة Fine Arts institutes	معاهد معلمات teachers training institutions	دورات تربوية Educational courses		
			Ph.D.	ماجستير master	غير تربوية non educational	رياض kindergartens	تربوية educational					
Nineveh	204	15			39	17	62	13	21	37	نينوى	
Salah Al-Deen	45	0	0	0	0	30	0	15	0	0	صلاح الدين	
Kirkuk	117	0	0	0	0	0	57	2	40	18	كركوك	
Diala	79	7	0	1	4	0	44	1	15	7	ديالى	
Baghdad	Al. Ressafa / 1	88	0	0	0	24	8	22	0	22	12	الرصافة / 1
	Al. Ressafa / 2	296	5	0	0	72	18	53	9	100	39	الرصافة / 2
	Al.Ressafa / 3	68	0	0	0	14	1	24	0	14	15	الرصافة / 3
	Al.Karkh / 1	251	4	0	1	72	6	75	6	69	18	الكرخ / 1
	Al.Karkh / 2	84	3	0	0	31	2	14	0	22	12	الكرخ / 2
	Al.Karkh / 3	149	5		1	38	2	37	3	42	21	الكرخ / 3
Al-Anbar	172	0	0	0	0	1	44	0	127	0	الانبار	
Babil	211	0	0	1	13	3	127	2	52	13	بابل	
Kerbala	206	9	0	0	39	4	80	2	55	17	كربلاء	
Al.Najaf	54	5	0	1	12	3	17	0	14	2	النجف	
Al.Qadisiya	52	0	0	0	5	1	25	1	15	5	القادسية	
Al-Muthanna	21	0	0	0	2	0	6	0	4	9	المتن	
Wasit	43	0	0	0	0	9	12	0	14	8	واسط	
Thi-Qar	71	0	0	0	0	1	27	0	38	5	ذي قار	
Maysan	17	0	0	0	10	1	5	0	1	0	ميسان	
Al-Basrah	309	0	0	0	41	3	0	0	265	0	البصرة	
Total	2537	53	0	5	416	110	731	54	930	238	المجموع	

عدد اعضاء الهيئة التعليمية في رياض الاطفال (الاهلية) حسب سنوات الخدمة والعمر والمحافظة للعام الدراسي 2019/2018

NO. of teaching staff in the kindergarten (private) by years of working , age and governorate for 2018/ 2019

Table(36)

جدول (36)

Governorate	المجموع Total	Age العمر					Years of working سنوات الخدمة					المحافظات	
		فاكثر 59 59 & more	59-50	49-40	39-30	اقل من 30 Less than 30	المجموع Total	15 سنة او اكثر 15 or more	15-11	10-6	5سنوات او اقل 5 or less		
Nineveh	204	3	10	25	75	91	204	1	4	26	173	نينوى	
Salah Al-Deen	45	0	0	0	23	22	45	0	0	0	45	صلاح الدين	
Kirkuk	117	1	3	4	33	76	117	0	0	10	107	كركوك	
Diala	79	0	5	9	18	47	79	0	0	15	64	ديالى	
Baghdad	Al. Ressafa / 1	88	2	3	15	22	46	88	4	2	24	58	الرصافة/1
	Al. Ressafa / 2	296	12	23	32	87	142	296	6	8	63	219	الرصافة/2
	Al.Ressafa / 3	68	0	0	6	23	39	68	0	0	9	59	الرصافة/3
	Al.Karkh / 1	251	5	11	18	78	139	251	2	2	29	218	الكرخ/1
	Al.Karkh / 2	84	0	0	0	79	5	84	0	0	0	84	الكرخ/2
	Al.Karkh / 3	149	4	6	24	49	66	149	8	9	35	97	الكرخ/3
Al-Anbar	172	2	82	48	35	5	172	5	69	69	29	الانبار	
Babil	211	2	1	7	64	137	211	1	1	32	177	بابل	
Kerbala	206	3	6	13	89	95	206	0	2	49	155	كربلاء	
Al.Najaf	54	0	3	5	13	33	54	0	0	3	51	النجف	
Al.Qadisiya	52	0	1	2	20	29	52	0	0	5	47	القادسية	
Al-Muthanna	21	1	2	6	2	10	21	1	0	4	16	المثنى	
Wasit	43	5	7	9	16	6	43	5	9	8	21	واسط	
Thi-Qar	71	0	0	0	67	4	71	0	0	21	50	ذي قار	
Maysan	17	0	0	2	10	5	17	0	0	8	9	ميسان	
Al-Basrah	309	13	18	39	42	197	309	0	8	31	270	البصرة	
Total	2537	53	181	264	845	1194	2537	33	114	441	1949	المجموع	

* All teaching staff are girls

* جميع اعضاء الهيئة التعليمية اناث

عدد اعضاء الهيئة التعليمية في رياض الاطفال (الاهلية) حسب داخل وخارج قوه العمل والمحافظة للعام الدراسي 2019/2018

NO. of teaching staff in the kindergarten (private) by in said and out said work force and governorate for 2018 / 2019

Table(37)

جدول (37)

Governorate	عدد المعلمات المشاركات بدورة تدريبية العام السابق	المجموع الكلي	خارج قوه العمل out of work force									داخل قوه العمل inside of work force	المحافظات
			المجموع	أخرى	تنسب الى جهات اخرى	اجازة امومة	اجازة مرضية طويلة	اجازة بدون راتب	اجازة مصاحبة	اجازة دراسية	بعثة او زمالة دراسية		
No.of teachers included in training cours for next year	Total	Total	anather	ascribe to another direction	vacation maternity	long morbidity vacation	vacation with out salary	accompani ment vacation	scholastic vacation	mission & scholarship	force		
Nineveh	0	204	0	0	0	0	0	0	0	0	204	نينوى	
Salah Al-Deen	0	45	0	0	0	0	0	0	0	0	45	صلاح الدين	
Kirkuk	0	117	0	0	0	0	0	0	0	0	117	كركوك	
Diala	0	79	0	0	0	0	0	0	0	0	79	ديالى	
Baghdad	Al. Ressafa / 1	0	88	0	0	0	0	0	0	0	88	الرصافة / 1	
	Al. Ressafa / 2	44	296	0	0	0	0	0	0	0	296	الرصافة / 2	
	Al.Ressafa / 3	10	68	0	0	0	0	0	0	0	68	الرصافة / 3	
	Al.Karkh / 1	0	251	0	0	0	0	0	0	0	251	الكرخ / 1	
	Al.Karkh / 2	0	84	0	0	0	0	0	0	0	84	الكرخ / 2	
	Al.Karkh / 3	10	149	0	0	0	0	0	0	0	149	الكرخ / 3	
Al-Anbar	0	172	0	0	0	0	0	0	0	0	172	الانبار	
Babil	27	211	0	0	0	0	0	0	0	0	211	بابل	
Kerbala	127	206	0	0	0	0	0	0	0	0	206	كربلاء	
Al.Najaf	10	54	1	0	0	1	0	0	0	0	53	النجف	
Al.Qadisiya	0	52	0	0	0	0	0	0	0	0	52	القادسية	
Al-Muthanna	0	21	0	0	0	0	0	0	0	0	21	المتن	
Wasit	0	43	0	0	0	0	0	0	0	0	43	واسط	
Thi-Qar	1	71	0	0	0	0	0	0	0	0	71	ذي قار	
Maysan	3	17	0	0	0	0	0	0	0	0	17	ميسان	
Al-Basrah	0	309	0	0	0	0	0	0	0	0	309	البصرة	
Total	232	2537	1	0	0	1	0	0	0	0	2536	المجموع	

عدد الرياض المشمولة بالارشاد التربوي وتدريب الحاسوب وخدمة الانترنت واللغات الاجنبية واللغات المحلية والتغذية (الاهلية) حسب المحافظة للعام الدراسي 2019/2018
 NO. of kindergartens included in educational guidance ,computer teaching ,Internet service , teaching of local, foreign languages and feeding(private) by governorate for academic year 2018/2019

Table(38)

جدول (38)

Governorate	التغذية المدرسية schooling feeding	تدريس اللغات المحلية			تدريس اللغات الاجنبية عدا اللغة الانكليزية	خدمة الانترنت internet service	تدريس الحاسوب computer teaching	الارشاد التربوي educational guidance	المحافظات
		foreign languages teaching			foreign language teaching				
		السرياني Syrian	التركماني Turkish	الكردي Kurdish					
Nineveh	19	0	0	0	14	16	21	23	نينوى
Salah Al-Deen	0	0	0	0	0	0	0	0	صلاح الدين
Kirkuk	0	0	0	0	0	0	9	0	كركوك
Diala	0	0	0	0	0	0	0	0	ديالى
Baghdad	Al. Ressafa / 1	0	0	0	14	0	9	9	الرصافة / 1
	Al. Ressafa / 2	5	0	0	42	26	28	29	الرصافة / 2
	Al.Ressafa / 3	0	0	0	11	3	4	6	الرصافة / 3
	Al.Karkh / 1	0	0	0	0	16	35	25	الكرخ / 1
	Al.Karkh / 2	0	0	0	16	0	6	0	الكرخ / 2
	Al.Karkh / 3	0	0	0	0	14	11	13	الكرخ / 3
Al-Anbar	0	0	0	0	0	28	0	0	الانبار
Babil	0	0	0	0	41	17	21	21	بابل
Kerbala	13	0	0	0	39	12	18	17	كربلاء
Al.Najaf	2	0	0	0	9	1	4	2	النجف
Al.Qadisiya	0	0	0	0	0	0	4	3	القادسية
Al-Muthanna	0	0	0	0	1	1	2	2	المتن
Wasit	0	0	0	0	0	0	0	0	واسط
Thi-Qar	0	0	0	0	0	21	21	0	ذي قار
Maysan	0	0	0	0	0	0	0	0	ميسان
Al-Basrah	0	0	0	0	0	0	0	0	البصرة
Total	39	0	0	0	187	155	193	150	المجموع

عدد أبنية الرياض (الاهلية) حسب العائدية ومادة البناء والحالة العمرانية وعدد المكتبات للعام الدراسي 2018/2019

Number of kindergartens buildings (private) by ownership, construction material, condition of building and number of libraries for 2018 / 2019

Table (39)

جدول (39)

Governorate	المجموع الكلي للأبنية	عدد الأبنية حسب نوع مادة البناء										عدد الأبنية حسب الحالة العمرانية					عدد الأبنية حسب العائدية			المحافظة
		Number of buildings by construction material					Number of buildings occupied by					Nom. Of school buildings by the condition of the building construction					Nom. Of school buildings by the ownership			
		اخرى	بناء جاهز	هيكل حديدية	كرقان	طين او صريفة	طابوق او حجر	ثلاثة فائتر	مدرستان	مدرسة واحدة	غير مدرسي	مدرسي	غير صالحة	بحاجة الى ترميم	صالحة	مستأجرة	حكومية	خاص	لجهات اخرى	
other	Ready building	structural steel component	Caravans	Sreefa or tent	Bricks or stone	3 and more	2 school	1 school	Non-school	School buildings	invalid	need to renovation	valid	Rented	governmental	special	to other bodies	the Ministry of Education		
Nineveh	35	0	0	0	0	35	0	0	35	0	0	0	35	35	0	0	0	0	0	نينوى
Salah Al-Deen	8	0	0	0	0	8	0	0	8	0	0	0	8	8	0	0	0	0	0	صلاح الدين
Kirkuk	30	0	0	0	0	30	0	0	30	0	0	0	30	30	0	0	0	0	0	كركوك
Diala	24	0	0	0	0	24	0	0	24	21	3	0	24	24	0	0	0	0	0	ديالى
Baghdad	Al. Ressafa / 1	16	0	1	0	1	15	0	1	15	13	3	0	16	16	0	0	0	0	الرصافة / 1
	Al. Ressafa / 2	43	0	0	0	0	43	0	0	43	24	19	0	42	29	14	0	0	0	الرصافة / 2
	Al. Ressafa / 3	11	0	0	0	0	11	0	0	11	11	0	1	10	11	0	0	0	0	الرصافة / 3
	Al. Karkh / 1	52	0	0	0	0	52	0	0	52	0	0	0	52	52	0	0	0	0	الكرخ / 1
	Al. Karkh / 2	17	0	0	0	0	17	0	0	17	17	0	0	17	17	0	0	0	0	الكرخ / 2
	Al. Karkh / 3	25	0	0	0	0	25	0	0	25	23	2	0	25	16	9	0	0	0	0
Al-Anbar	28	0	0	0	0	28	0	2	26	28	0	0	28	28	0	0	0	0	0	الأنبار
Babil	48	0	0	0	0	48	0	0	48	41	7	0	47	28	20	0	0	0	0	بابل
Kerbala	41	0	0	0	0	41	0	1	40	40	1	0	41	41	0	0	0	0	0	كربلاء
Al.Najaf	9	0	0	0	0	9	0	0	9	6	3	0	9	9	0	0	0	0	0	النجف
Al.Qadisiya	13	0	0	0	0	13	0	0	13	13	0	0	13	13	0	0	0	0	0	القادسية
Al-Muthanna	4	0	0	0	0	4	0	0	4	4	0	0	4	4	0	0	0	0	0	المتن
Wasit	12	0	0	0	0	12	0	0	12	12	0	0	12	12	0	0	0	0	0	واسط
Thi-Qar	21	0	0	0	0	21	0	0	21	21	0	0	21	21	0	0	0	0	0	ذي قار
Maysan	3	0	0	0	0	3	0	0	3	2	1	0	3	3	0	0	0	0	0	ميسان
Al-Basrah	78	0	0	0	0	78	0	0	78	78	0	0	78	0	78	0	0	0	0	البيصرة
Total	518	0	1	0	0	517	0	4	514	479	39	0	515	397	121	0	0	0	0	المجموع

تابع جدول (39)

Table (39)Con.

Governorate	حجم المدرسة School size					عدد طوابق الابنية No. of floors			عدد الابنية حسب الخدمات No. of buildings by Available Services				المكتبات المدرسية school libraries		المحافظة
	صف 24 24 classes	صف 18 18 classes	صف 12 12 classes	صف 9 9 classes	صف 6 6 classes	ثلاث طوابق 3 floors	طابقين 2 floors	طابق واحد 1 floor	تحتوي على سياج مدرسي Surround ed with fence	مزودة بخدمة المجاري Nom. of buildings supplied with sewer service	صالحة للشرب Nom. of buildings supplied with drinkable water	تتوفر فيها مرافق صحية Have toilet facility	عدد الكتب No. of books	عدد المكتبات No. of libraries	
Nineveh	0	0	1	1	33	2	29	4	35	35	35	35	1317	21	نينوى
Salah Al-Deen	0	0	0	2	6	0	2	6	8	8	8	8	0	0	صلاح الدين
Kirkuk	0	0	0	0	30	0	0	30	30	30	30	30	1767	30	كركوك
Diala	0	0	0	0	24	0	14	10	24	24	24	24	502	16	ديالى
Baghdad	Al. Ressafa / 1	0	0	0	16	0	12	4	16	16	16	16	757	12	الرصافة / 1
	Al. Ressafa / 2	0	0	1	5	37	4	28	11	43	43	43	3388	35	الرصافة / 2
	Al.Ressafa / 3	0	0	1	0	10	1	9	1	11	11	11	106	6	الرصافة / 3
	Al.Karkh / 1	0	0	1	6	45	0	43	9	52	52	52	3248	41	الكرخ / 1
	Al.Karkh / 2	0	0	0	9	8	0	11	6	17	17	17	459	9	الكرخ / 2
	Al.Karkh / 3	0	0	2	1	22	2	17	6	25	25	25	952	16	الكرخ / 3
Al-Anbar	0	0	1	8	19	0	0	28	28	28	28	28	0	0	الانبار
Babil	0	0	0	1	47	1	36	11	48	47	48	48	4521	48	بابل
Kerbala	0	0	2	1	38	0	28	13	41	41	41	41	817	26	كربلاء
Al.Najaf	0	0	1	3	5	1	4	4	9	9	9	9	589	5	النجف
Al.Qadisiya	0	0	0	1	12	0	2	11	13	13	13	13	500	9	القادسية
Al-Muthanna	0	0	0	0	4	0	4	0	4	4	4	4	155	2	المثنى
Wasit	0	0	0	0	12	0	0	12	12	12	12	12	634	7	واسط
Thi-Qar	0	0	1	2	18	1	15	5	21	21	21	21	320	15	ذي قار
Maysan	0	0	0	0	3	0	1	2	3	3	3	3	0	0	ميسان
Al-Basrah	0	0	0	1	77	0	8	70	78	78	78	78	4988	80	البصرة
Total	0	0	11	41	466	12	263	243	518	517	518	518	25020	378	المجموع

اجمالي عدد الرياض (الاهلية) حسب الاستقلالية والبيئة والدوام والازدواجية و المحافظة للعام الدراسي 2018/2019

Overall kindergartens number by sex , independency , area , working hours , duplicity and governorate (private) for 2018/2019

جدول (40)

جدول (40)

Governorate	Total	عدد الرياض حسب الازدواجية				عدد الرياض حسب البيئة			عدد الرياض حسب الاستقلالية			عدد الرياض حسب الجنس		المحافظات	
		No. of kinergardens by duplicity				No. of kinergardens by area			No. of kinergardens by independency			No. of kinergardens by sex			
		مزدوجة مع نفسها ومع أخرى	مزدوجة مع أخرى	مزدوجة على نفسها	غير مزدوجة	المجموع	ريف	حضر	المجموع	ضيف	اصلية	المجموع	مختلطة		
duplicity with itself	duplicity with another	duplicity by itself	not duplicity	Total	Rural	Urban	Total	Host	Oiginal	Total	Mixed				
Nineveh	35	0	0	0	35	35	0	35	35	0	35	35	35	نينوى	
Salah Al-Deen	8	0	0	0	8	8	0	8	8	0	8	8	8	صلاح الدين	
Kirkuk	30	0	0	0	30	30	0	30	30	0	30	30	30	كركوك	
Diala	24	0	0	0	24	24	2	22	24	0	24	24	24	ديالى	
Baghdad	Al. Ressafa / 1	16	0	0	0	16	16	0	16	16	0	16	16	16	الرصافة / 1
	Al. Ressafa / 2	43	0	0	1	42	43	0	43	43	0	43	43	43	الرصافة / 2
	Al.Ressafa / 3	11	0	0	0	11	11	0	11	11	0	11	11	11	الرصافة / 3
	Al.Karkh / 1	52	0	0	0	52	52	0	52	52	0	52	52	52	الكرخ / 1
	Al.Karkh / 2	17	0	0	0	17	17	0	17	17	0	17	17	17	الكرخ / 2
	Al.Karkh / 3	25	0	0	0	25	25	2	23	25	0	25	25	25	الكرخ / 3
Al-Anbar	28	0	0	2	26	28	4	24	28	0	28	28	28	الانبار	
Babil	48	0	0	0	48	48	1	47	48	0	48	48	48	بابل	
Kerbala	41	0	1	0	40	41	1	40	41	0	41	41	41	كربلاء المقدسة	
Al.Najaf	9	0	0	0	9	9	0	9	9	0	9	9	9	النجف الأشرف	
Al.Qadisiya	13	0	0	0	13	13	0	13	13	0	13	13	13	القادسية	
Al-Muthanna	4	0	0	0	4	4	0	4	4	0	4	4	4	المتن	
Wasit	12	0	0	0	12	12	0	12	12	0	12	12	12	واسط	
Thi-Qar	21	0	0	0	21	21	0	21	21	0	21	21	21	ذي قار	
Maysan	3	0	0	0	3	3	0	3	3	0	3	3	3	ميسان	
Al-Basrah	80	0	2	0	78	80	0	80	80	2	78	80	80	البصرة	
Total	520	0	3	3	514	520	10	510	520	2	518	520	520	المجموع	