



المديرية العامة للتخطيط التربوي
قسم الإحصاء



مديرية الإحصاء الاجتماعي والتربوي

إحصاء رياض الاطفال في العراق

للعام الدراسي 2017 / 2018

المحتويات

رقم الصفحة	الموضوع	رقم الجدول
1 المقدمة	-
1 منهجية العمل	-
2 مؤشرات تحليلية	-
	مؤشرات رئيسة عن الرياض وعدد الأطفال الموجودين وعدد المعلمات في العراق خلال الفترة (2014/2013 - 2018 /2017).....	-
4		
5 الخلاصة الأجمالية	-
7	عدد رياض الأطفال والاطفال المسجلين واعضاء الهيئة التعليمية والشعب والأبنية والمكتبات (الحكومية وأهلية) حسب المحافظة للعام الدراسي 2018/ 2017	(2)
8	عدد رياض الأطفال والاطفال المسجلين واعضاء الهيئة التعليمية والشعب والأبنية والمكتبات (الحكومية) حسب المحافظة للعام الدراسي 2018/ 2017	(3)
9	عدد رياض الأطفال والاطفال المسجلين واعضاء الهيئة التعليمية والشعب والأبنية والمكتبات (الأهلية) حسب المحافظة للعام الدراسي 2018/ 2017	(4)
11 (رياض الاطفال الحكومي والاهلي)	-
13	عدد رياض الأطفال وعدد المعلمات وعدد الأطفال المسجلين (حكومي واهلي) حسب المرحلة والجنس والمحافظة للعام الدراسي 2018/ 2017 (الحضر والريف).....	(5)
14	عدد رياض الأطفال وعدد المعلمات وعدد الأطفال المسجلين (الحكومية والأهلية) حسب المرحلة والجنس والمحافظة للعام الدراسي 2018/ 2017 (حضر)	(6)
15	عدد رياض الأطفال وعدد المعلمات وعدد الأطفال المسجلين (الحكومية والأهلية) حسب المرحلة والجنس والمحافظة للعام الدراسي 2018/ 2017 (ريف)	(7)
16	عدد الشعب في رياض الأطفال (الحكومية والأهلية) حسب المرحلة والمحافظة للعام الدراسي 2018/ 2017 (الحضر والريف)	(8)
17	عدد الاطفال التاركين والشعب (الحكومي والاهلي) حسب المرحلة والجنس والمحافظة للعام الدراسي 2018/ 2017.....	(9)
18	عدد أعضاء الهيئة التعليمية في رياض الأطفال (الحكومية والاهلية) حسب العنوان الوظيفي والمحافظة للعام الدراسي 2018/ 2017	(10)

رقم الصفحة	الموضوع	رقم الجدول
19	عدد أعضاء الهيئة التعليمية في رياض الأطفال (الحكومية والاهلية) حسب الشهادة والاختصاص والمحافظه للعام الدراسي 2017 / 2018.....	(11)
20	عدد أعضاء الهيئة التعليمية في رياض الأطفال (الحكومي والاهلي) حسب سنوات الخدمة والعمر والمحافظه للعام الدراسي 2017 / 2018.....	(12)
21	عدد أعضاء الهيئة التعليمية في رياض الأطفال (الحكومي والاهلي) حسب الجنس والحالة الوظيفية والمحافظه للعام الدراسي 2017 / 2018.....	(13)
22	عدد الرياض المشمولة بالارشاد التربوي وتدریس الحاسوب وخدمة الانترنت واللغات الاجنبية واللغات المحلية والتغذية (الحكومية والاهلية) حسب المحافظه للعام الدراسي 2017 / 2018.....	(14)
23	عدد ابنية الرياض (الحكومية والاهلية) حسب العائدية ومادة البناء والحالة العمرانية وعدد المكتبات للعام الدراسي 2017 / 2018.....	(15)
25	اجمالي عدد الرياض حسب الجنس والاستقلالية والبيئة والدوام والازدواجية والمحافظه (الحكومية والأهلية) للعام الدراسي 2017 / 2018.....	(16)
27	رياض الأطفال (الحكومي)	-
29	عدد رياض الاطفال وعدد المعلمات وعدد الاطفال المسجلين (الحكومية) حسب المرحلة والجنس والمحافظه للعام الدراسي 2017 / 2018 (الحضر والريف).....	(17)
30	عدد رياض الاطفال وعدد المعلمات وعدد الاطفال المسجلين (الحكومية) حسب المرحلة والجنس والمحافظه للعام الدراسي 2017 / 2018 (حضر)	(18)
31	عدد رياض الاطفال وعدد المعلمات وعدد الاطفال المسجلين (الحكومية) حسب المرحلة والجنس والمحافظه للعام الدراسي 2017 / 2018 (ريف)	(19)
32	عدد الشعب في رياض الأطفال (الحكومية) حسب المرحلة والمحافظه للعام الدراسي 2017 / 2018 (الحضر والريف)	(20)
33	عدد الاطفال التارکين في رياض الاطفال (الحكومية) حسب المرحلة والجنس والمحافظه للعام الدراسي 2017 / 2018.....	(21)
34	عدد أعضاء الهيئة التعليمية في رياض الأطفال (الحكومية) حسب العنوان الوظيفية والمحافظه للعام الدراسي 2017 / 2018.....	(22)
35	عدد أعضاء الهيئة التعليمية في رياض الأطفال (الحكومية) حسب الشهادة والاختصاص والمحافظه للعام الدراسي 2017 / 2018.....	(23)

رقم الصفحة	الموضوع	رقم الجدول
36	عدد أعضاء الهيئة التعليمية في رياض الأطفال (الحكومي) حسب سنوات الخدمة والعمر والمحافظة للعام الدراسي 2017/ 2018.....	(24)
37	عدد أعضاء الهيئة التعليمية في رياض الأطفال (الحكومي) حسب الجنس والحالة والوظيفية والمحافظة للعام الدراسي 2017/ 2018.....	(25)
38	عدد الرياض المشمولين بالارشاد التربوي وتدريب الحاسوب وخدمة الانترنت واللغات الاجنبية واللغات المحلية والتغذية (الحكومية) حسب المحافظة للعام الدراسي 2017/ 2018.....	(26)
39	عدد ابنية الرياض (الحكومية) حسب العائدية ومادة البناء والحالة العمرانية وعدد المكتبات للعام الدراسي 2017/ 2018.....	(27)
41	اجمالي عدد الرياض (الحكومية) حسب الجنس والاستقلالية والبيئة والدوام والازدواجية والمحافظة للعام الدراسي 2017/ 2018.....	(28)
43	رياض الاطفال (الأهلي)	-
45	عدد رياض الاطفال وعدد المعلمات وعدد الاطفال المسجلين (الاهلية) حسب المرحلة والجنس والمحافظة للعام الدراسي 2017/ 2018 (الحضر والريف).....	(29)
46	عدد رياض الاطفال وعدد المعلمات وعدد الاطفال المسجلين (الاهلية) حسب المرحلة والجنس والمحافظة للعام الدراسي 2017/ 2018 (حضر)	(30)
47	عدد رياض الاطفال وعدد المعلمات وعدد الاطفال المسجلين (الاهلية) حسب المرحلة والجنس والمحافظة للعام الدراسي 2017/ 2018 (ريف)	(31)
48	عدد الشعب في رياض الأطفال (الاهلية) حسب المرحلة والمحافظة للعام الدراسي 2017/ 2018 (الحضر والريف)	(32)
49	عدد الاطفال التاركين وشعب الرياض (الاهلية) حسب المرحلة والجنس والمحافظة للعام الدراسي 2017/ 2018.....	(33)
50	عدد أعضاء الهيئة التعليمية في رياض الأطفال (الاهلية) حسب العنوان الوظيفية والمحافظة للعام الدراسي 2017/ 2018.....	(34)
51	عدد أعضاء الهيئة التعليمية في رياض الأطفال (الاهلية) حسب الشهادة والاختصاص والمحافظة للعام الدراسي 2017/ 2018.....	(35)
52	عدد أعضاء الهيئة التعليمية في رياض الأطفال (الاهلية) حسب سنوات الخدمة والعمر والمحافظة للعام الدراسي 2017/ 2018.....	(36)
53	عدد أعضاء الهيئة التعليمية في رياض الأطفال (الاهلية) حسب الجنس والحالة والوظيفية والمحافظة للعام الدراسي.2017/ 2018.....	(37)

رقم الصفحة	الموضوع	رقم الجدول
54	عدد الرياض المشمولين بالارشاد التربوي وتدریس الحاسوب وخدمة الانترنت واللغات الاجنبية واللغات المحلية والتغذية (الاهلية) حسب المحافظة للعام الدراسي 2018/ 2017	(38)
55	عددا بنية الرياض (الاهلية) حسب العائدية ومادة البناء والحالة العمرانية وعدد المكتبات للعام الدراسي 2018/ 2017	(39)
56	اجمالي عدد الرياض (الاهلية) حسب الجنس والاستقلالية والبيئة والدوام والازدواجية للعام الدراسي 2018/ 2017	(40)

محتويات الأشكال البيانية

رقم الصفحة	عنوان الإشكال	رقم الشكل
2	عدد رياض الأطفال في العراق خلال الفترة (2014/2013 - 2018 /2017)	(1)
3	عدد الأطفال المسجلين في رياض الأطفال حسب الجنس خلال الفترة (2014/2013 - 2018 /2017)	(2)
4	عدد المعلمات في رياض الأطفال خلال الفترة (2014/2013 - 2018 /2017)	(3)

مقدمة

ضمن جهود التنسيق المشتركة مع وزارة التربية والجهاز المركزي للإحصاء في توفير بيانات عن القطاع التربوي في العراق (عدا إقليم كردستان) تم إعداد تقرير رياض الأطفال للعام الدراسي 2018/2017 حيث تضمن ثلاثة أقسام :

القسم الأول : - تضمن مؤشرات عن أعداد رياض الأطفال وشعب الرياض وعائدية الأبنية والحالة العمرانية وكذلك أعداد الأطفال الموجودين وعدد المعلمات حسب الشهادة وعنوان الوظيفة لرياض الأطفال (الحكومية والاهلية) .

القسم الثاني : - مؤشرات عن أعداد رياض الأطفال وشعب الرياض وعائدية الأبنية والحالة العمرانية وكذلك أعداد الأطفال الموجودين وعدد المعلمات حسب الشهادة وعنوان الوظيفة لرياض الأطفال (الحكومية) .

القسم الثالث : - تضمن مؤشرات عن أعداد رياض الأطفال وشعب الرياض وعائدية الأبنية والحالة العمرانية وكذلك أعداد الأطفال الموجودين وعدد المعلمات حسب الشهادة وعنوان الوظيفة لرياض الأطفال (الاهلية) .

منهجية العمل

يتم تنفيذ مسح سنوي عن رياض الأطفال باستخدام استمارة إحصائية توزع في بداية العام الدراسي لتتملأ بالمعلومات المطلوبة حيث يتم تدقيق وترميز الاستمارات وإدخال البيانات في الحاسبة الالكترونية ومعالجتها وإعداد الجداول بالصيغة التي يتضمنها هذا التقرير.

مؤشرات تحليلية

مدارس رياض الأطفال

يبين جدول (1) الآتي :

1. بلغ عدد رياض الاطفال(1195) روضة في القطاعين الحكومي والأهلي للعام الدراسي 2018/2017

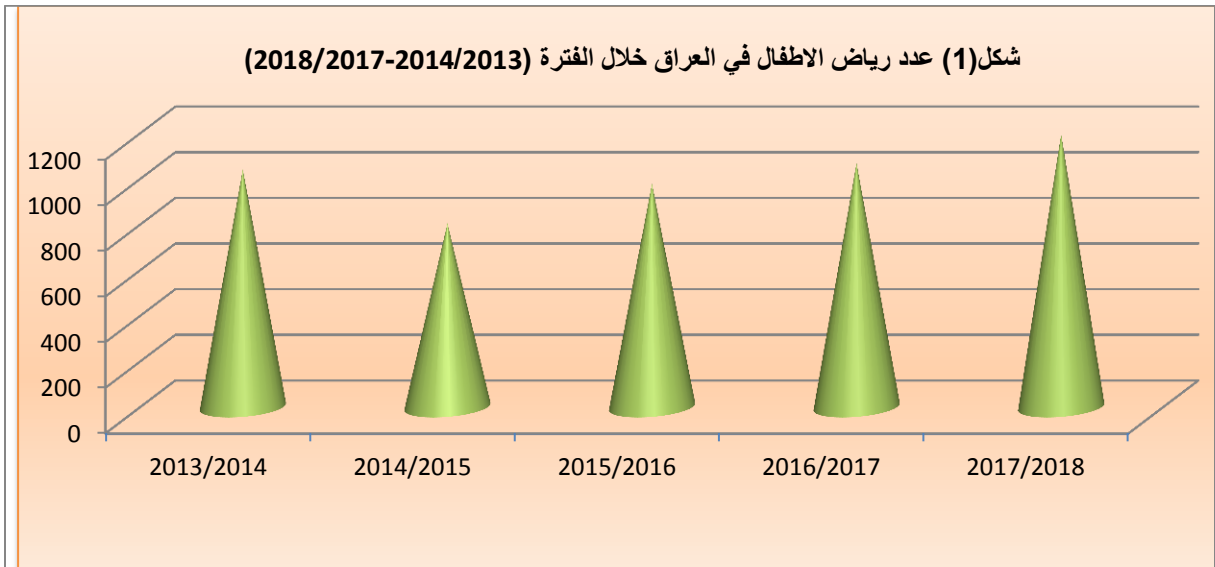
تشكل رياض الاطفال الحكومية منها نسبة (60.2%) والأهلية (39.8%) ، وان معظم الرياض

(الحكومية والاهلية) هي في المناطق الحضرية حيث بلغت (96.4%) مقابل (3.6%) في المناطق الريفية

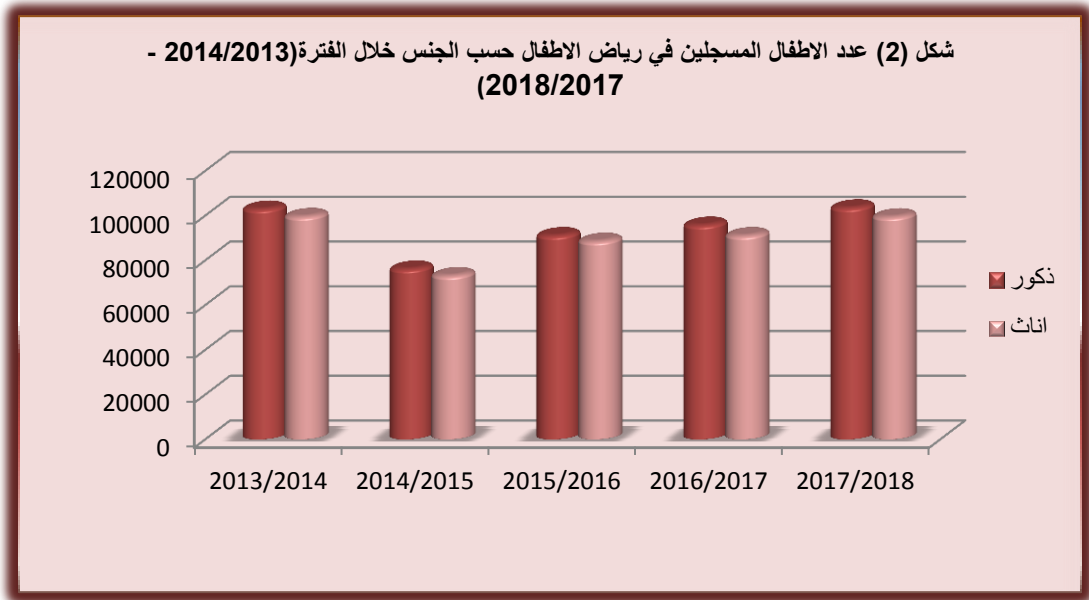
(كما موضح في جدول 6 و 7) ، وبالمقارنة مع العام الدراسي الماضي نجد ان هناك زيادة مهمة حصلت

في عدد الرياض الحكومية والأهلية بنسبة(11.8%) حيث كان عددهم (1069). كما شهدت الفترة

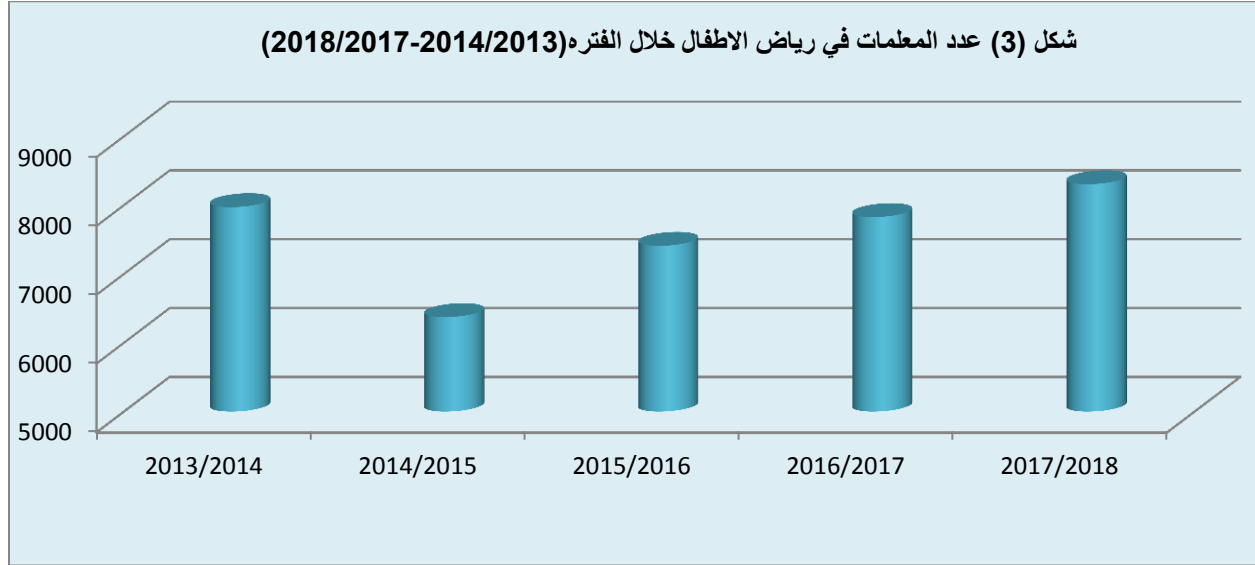
(2018/ 2017_ 2014/2013) زيادة بنسبة قدرها(14.8%) حيث كان عددهم (1041).



2. بلغ عدد الأطفال المسجلين في الرياض الحكومية والاهلية (202937) طفلاً وطفلة في العام الدراسي 2018/2017 تشكل نسبة البنات منهم (49%)، وبلغت نسبة الأطفال المسجلين في رياض الأطفال الحكومية (84.9%) والأهلية (15.1%)، وقد طرأت زيادة في عدد الاطفال المسجلين بنسبة (8.6%) عن العام الدراسي 2017/2016 حيث كان عددهم (186816) طفلاً وطفلة. كما سجلت الفترة (2014/2013 - 2018/2017) زيادة بنسبة (0.2%) إذ كان عدد الأطفال المسجلين في الرياض (202525) طفلاً وطفلة في العام الدراسي 2014/2013.



3. بلغ عدد المعلمات في الرياض الحكومية والأهلية (8304) معلمة في العام الدراسي 2018/2017 وتشكل نسبتهن في مدارس الرياض الحكومية (71.7%) مقابل (28.3%) في الرياض الأهلية وبالمقارنة مع العام الدراسي الماضي نجد إن هناك زيادة حصلت في عدد المعلمات حيث كان عدد المعلمات (7826) بنسبة (6.1%) . كما شهدت الفترة (2014/2013 - 2018/2017) زيادة بنسبة قدرها (4.2%) حيث كان عدد المعلمات (7971) في العام الدراسي 2014/2013.



مؤشرات رئيسية عن الرياض وعدد الأطفال الموجودين وعدد المعلمات في العراق خلال الفترة

(2018/2017-2014/2013)

جدول (1)

عدد المعلمات	عدد الأطفال الموجودين			عدد الرياض			السنة الدراسية
	مجموع	بنات	بنون	مجموع	اهلي	حكومي	
7971	202525	99626	102899	1041	328	713	2014/2013
6373	149312	73182	76130	804	269	535	2015/2014
7409	179635	88567	91068	978	329	649	2016/2015
7826	186816	91067	95749	1069	400	669	2017/2016
8304	202937	99466	103471	1195	476	719	2018/2017
6.1	8.6	9.2	8.1	11.8	19	7.5	معدل التغير خلال الفترة - 2017/2016) % (2018/2017
4.2	0.2	-0.2	0.6	14.8	45.1	0.8	معدل التغير خلال الفترة - 2014/2013) % (2018/2017

الخلاصة الاجمالية

عدد رياض الأطفال و الأطفال المسجلين و أعضاء الهيئة التعليمية و الشعب و الأبنية و المكتبات (الحكومية والاهلية) حسب المحافظة للعام الدراسي 2017/2018

NO. of kindergartens enrolled children,teaching staff, division, buildings and libraries (governmental and private) by governorate for 2017 / 2018

Table(2)

جدول (2)

Governorate	عدد المكتبات	عدد الأبنية	عدد الشعب	عدد أعضاء الهيئة التعليمية	عدد الاطفال المسجلين	عددالرياض	المحافظة	
	No. of libraries	Number of buildings	No. of divisions	NO. of teaching staff	NO. of enrolled childrens	Kindergarten		
Nineveh	35	48	145	315	7592	49	نينوى	
Salah Al-Deen	27	44	159	353	8202	45	صلاح الدين	
Kirkuk	69	88	321	457	12955	93	كركوك	
Diala	44	58	168	415	8260	58	ديالى	
Baghdad	Al. ressafa / 1	45	49	227	533	10757	52	رصافة / 1
	Al. ressafa / 2	79	90	367	799	17815	95	رصافة / 2
	Al.ressafa / 3	18	34	141	260	8821	34	رصافة / 3
	Al.Karkh / 1	67	71	253	535	8876	71	كرخ / 1
	Al.Karkh / 2	34	37	155	361	8572	37	كرخ / 2
	Al.Karkh / 3	35	46	186	358	8323	46	كرخ / 3
Al-Anbar	6	42	146	269	6196	45	الانبار	
Babil	81	81	236	449	9927	83	بابل	
Kerbala	48	60	217	381	8519	60	كربلاء	
Al.Najaf	45	53	187	347	10576	53	النجف	
Al.Qadisiya	43	68	285	508	12687	68	القادسية	
Al-Muthanna	21	24	77	160	4167	24	المتن	
Wasit	44	48	129	312	8475	48	واسط	
Thi-Qar	27	49	160	326	7603	52	ذي قار	
Maysan	15	35	180	321	9088	35	ميسان	
Al-Basrah	137	141	494	845	25526	147	البصرة	
Total	920	1166	4233	8304	202937	1195	المجموع	

عدد رياض الأطفال و الأطفال المسجلين و أعضاء الهيئة التعليمية و الشعب و الأبنية و المكتبات (الحكومية) حسب المحافظة للعام الدراسي 2018/2017

NO. of kindergartens enrolled children,teaching staff, division, buildings and libraries (governmental) by governorate for 2017 / 2018

Table(3)

جدول (3)

Governorate	عدد المكتبات	عدد الأبنية	عدد الشعب	عدد أعضاء الهيئة التعليمية	عدد الاطفال المسجلين	عددالرياض	المحافظة	
	No. of libraries	Number of buildings	No. of divisions	NO. of teaching staff	NO. of enrolled childrens	Kindergarten		
Nineveh	24	33	105	238	6799	34	نينوى	
Salah Al-Deen	27	44	159	353	8202	45	صلاح الدين	
Kirkuk	42	61	244	346	11773	66	كركوك	
Diala	29	32	113	334	7068	32	ديالى	
Baghdad	Al. ressaifa / 1	28	25	156	405	9344	28	رصافة / 1
	Al. ressaifa / 2	44	44	216	475	14532	49	رصافة / 2
	Al.ressafa / 3	12	20	79	168	6999	20	رصافة / 3
	Al.Karkh / 1	31	32	146	335	6680	32	كرخ / 1
	Al.Karkh / 2	30	30	130	321	8101	30	كرخ / 2
	Al.Karkh / 3	20	20	96	194	6216	20	كرخ / 3
Al-Anbar	2	20	82	199	5106	23	الأنبار	
Babil	40	40	128	264	7528	42	بابل	
Kerbala	24	24	101	207	6449	24	كربلاء	
Al.Najaf	40	47	163	302	9952	47	النجف	
Al.Qadisiya	26	35	139	327	9575	35	القادسية	
Al-Muthanna	19	20	66	137	3953	20	المثنى	
Wasit	41	42	115	288	8013	42	واسط	
Thi-Qar	17	30	98	231	6586	32	ذى قار	
Maysan	14	32	165	295	8786	32	ميسان	
Al-Basrah	56	62	253	533	20714	66	البصرة	
Total	566	693	2754	5952	172376	719	المجموع	

عدد رياض الأطفال و الأطفال المسجلين و أعضاء الهيئة التعليمية و الشعب و الأبنية و المكتبات (الاهلية) حسب المحافظة للعام الدراسي 2018/2017

NO. of kindergartens enrolled children,teaching staff, division, buildings and libraries (private) by governorate for 2017 / 2018

Table(4)

جدول (4)

Governorate	عدد المكتبات	عدد الأبنية	عدد الشعب	عدد أعضاء الهيئة التعليمية	عدد الاطفال المسجلين	عددالرياض	المحافظة
	No. of libraries	Number of buildings	No. of divisions	NO. of teaching staff	NO. of enrolled childrens	Kindergarten	
Nineveh	11	15	40	77	793	15	نينوى
Salah Al-Deen	0	0	0	0	0	0	صلاح الدين
Kirkuk	27	27	77	111	1182	27	كركوك
Diala	15	26	55	81	1192	26	ديالى
Baghdad	Al. ressafa / 1	17	24	71	128	24	رصافة / 1
	Al. ressafa / 2	35	46	151	324	46	رصافة / 2
	Al.ressafa / 3	6	14	62	92	14	رصافة / 3
	Al.Karkh / 1	36	39	107	200	39	كرخ / 1
	Al.Karkh / 2	4	7	25	40	7	كرخ / 2
	Al.Karkh / 3	15	26	90	164	26	كرخ / 3
Al-Anbar	4	22	64	70	1090	22	الانبار
Babil	41	41	108	185	2399	41	بابل
Kerbala	24	36	116	174	2070	36	كربلاء
Al.Najaf	5	6	24	45	624	6	النجف
Al.Qadisiya	17	33	146	181	3112	33	القادسية
Al-Muthanna	2	4	11	23	214	4	المتن
Wasit	3	6	14	24	462	6	واسط
Thi-Qar	10	19	62	95	1017	20	ذى قار
Maysan	1	3	15	26	302	3	ميسان
Al-Basrah	81	79	241	312	4812	81	البصرة
Total	354	473	1479	2352	30561	476	المجموع

رياض الأطفال
(الحكومي والأهلي)

عدد رياض الاطفال وعدد المعلمات وعدد الاطفال المسجلين (حكومي و اهلي) حسب المرحلة والجنس والمحافظه للعام الدراسي 2018/2017 (الحضر والريف)
 NO. of kindergartens , teachers and enrolled childrens (govermental and private) by grade,sex and governorate for
 2017 / 2018(urban & rural)

Table (5)

جدول (5)

Governorates	عدد الاطفال المسجلين NO. of enrolled childrens								عدد المعلمات No. of teachers	عدد الرياض Kindergarten	المحافظة
	المجموع Total	التمهيدي preprimary				روضة kindergarten					
		بنات Girls	بنون Boys	بنات Girls	بنون Boys	بنات Girls	بنون Boys				
Nineveh	7592	3710	3882	2113	2216	1597	1666	315	49	نينوى	
Salah Al-Deen	8202	4171	4031	2347	2210	1824	1821	353	45	صلاح الدين	
Kirkuk	12955	6450	6505	3767	3919	2683	2586	457	93	كركوك	
Diala	8260	4020	4240	2141	2236	1879	2004	415	58	ديالى	
Baghdad	Al. ressafa / 1	10757	5158	5599	3125	3426	2033	2173	533	52	الرصافة / 1
	Al. ressafa / 2	17815	8826	8989	5207	5454	3619	3535	799	95	الرصافة / 2
	Al.ressafa / 3	8821	4205	4616	2471	2681	1734	1935	260	34	الرصافة / 3
	Al.Karkh / 1	8876	4422	4454	2680	2728	1742	1726	535	71	الكرخ / 1
	Al.Karkh / 2	8572	4299	4273	2360	2355	1939	1918	361	37	الكرخ / 2
	Al.Karkh / 3	8323	3930	4393	2392	2740	1538	1653	358	46	الكرخ / 3
Al-Anbar	6196	2930	3266	1480	1713	1450	1553	269	45	الانبار	
Babil	9927	5007	4920	2762	2644	2245	2276	449	83	بابل	
Kerbala	8519	4223	4296	2450	2605	1773	1691	381	60	كربلاء	
Al.Najaf	10576	5117	5459	2792	3030	2325	2429	347	53	النجف	
Al.Qadisiya	12687	6396	6291	3388	3587	3008	2704	508	68	القادسية	
Al-Muthanna	4167	2035	2132	1149	1221	886	911	160	24	المتن	
Wasit	8475	4086	4389	2108	2364	1978	2025	312	48	واسط	
Thi-Qar	7603	3688	3915	1847	2036	1841	1879	326	52	ذي قار	
Maysan	9088	4507	4581	2300	2464	2207	2117	321	35	ميسان	
Al-Basrah	25526	12286	13240	7001	7804	5285	5436	845	147	البصرة	
Total	202937	99466	103471	55880	59433	43586	44038	8304	1195	المجموع	

*kindergarten 4 year

* روضة 4سنة

*preprimary 5 year

* تمهيدي 5سنة

عدد رياض الاطفال وعدد المعلمات وعدد الاطفال المسجلين (الحكومية والاهلية) حسب المرحلة والجنس والمحافظة للعام الدراسي 2017/2018 (حضر)

NO. of kindergartens , teachers and enrolled children (governmental and private) by grade,sex and governorate for the academic year 2017 / 2018 (urban)

Table (6)

جدول (6)

Governorate	عدد الاطفال المسجلين								عدد المعلمات	عدد الرياض	المحافظة
	NO. of enrolled childrens										
	المجموع		تمهيدي		روضة		No. of teachers	Kindergarten			
	مجموع	بنات	بنون	بنات	بنون	بنات					
Total	Girls	Boys	Girls	Boys	Girls	Boys					
Nineveh	7592	3710	3882	2113	2216	1597	1666	315	49	نينوى	
Salah AL-Deen	7484	3818	3666	2178	2030	1640	1636	330	39	صلاح الدين	
Kirkuk	12703	6324	6379	3686	3851	2638	2528	446	87	كركوك	
Diala	7630	3742	3888	2006	2026	1736	1862	377	51	ديالى	
Baghdad	AL. ressaifa / 1	10499	5025	5474	3041	3353	1984	2121	523	51	الرصافة / 1
	AL. ressaifa / 2	17515	8670	8845	5108	5369	3562	3476	792	94	الرصافة / 2
	AL.ressafa / 3	8821	4205	4616	2471	2681	1734	1935	260	34	الرصافة / 3
	AL.Karkh / 1	8500	4219	4281	2550	2620	1669	1661	523	69	الكرخ / 1
	AL.Karkh / 2	8572	4299	4273	2360	2355	1939	1918	361	37	الكرخ / 2
	AL.Karkh / 3	7422	3509	3913	2162	2459	1347	1454	326	41	الكرخ / 3
AL-Abnar	5716	2686	3030	1345	1574	1341	1456	251	42	الانبار	
Babylon	9469	4782	4687	2637	2509	2145	2178	422	76	بابل	
Kerbala	8519	4223	4296	2450	2605	1773	1691	381	60	كربلاء	
AL- Najaf	10494	5080	5414	2775	3005	2305	2409	343	52	النجف	
AL- Qadysia	12254	6180	6074	3266	3460	2914	2614	493	65	القادسية	
AL-Muthanna	4167	2035	2132	1149	1221	886	911	160	24	المتن	
Wasit	8206	3973	4233	2052	2275	1921	1958	307	47	واسط	
Thi-Qar	7603	3688	3915	1847	2036	1841	1879	326	52	ذي قار	
Maysan	9088	4507	4581	2300	2464	2207	2117	321	35	ميسان	
AL-Basrah	25526	12286	13240	7001	7804	5285	5436	845	147	البصرة	
Total	197780	96961	100819	54497	57913	42464	42906	8102	1152	المجموع	

عدد رياض الاطفال وعدد المعلمات وعدد الاطفال المسجلين (الحكومية والاهلية) حسب المرحلة والجنس والمحافظه للعام الدراسي 2018/2017 (ريف)

NO. of kindergartens , teachers and enrolled childrens (governmental and private) by grade,sex and governorate for the academic year 2017 / 2018(rural)

Table (7)

جدول (7)

Governorate	عدد الاطفال المسجلين NO. of enrolled childrens								عدد المعلمات No. of teachers	عدد الرياض Kindergarten	المحافظة
	المجموع total		تمهيدي preprimary		روضة kindergarten		بنات	بنون			
	مجموع Total	بنات Girls	بنون Boys	بنات Girls	بنون Boys	بنات Girls					
Nineveh	0	0	0	0	0	0	0	0	0	0	نينوى
Salah Al-Deen	718	353	365	169	180	184	185	23	6	6	صلاح الدين
Kirkuk	252	126	126	81	68	45	58	11	6	6	كركوك
Diala	630	278	352	135	210	143	142	38	7	7	ديالى
Baghdad	Al. ressafa / 1	258	133	125	84	73	49	52	10	1	الرصافة / 1
	Al. ressafa / 2	300	156	144	99	85	57	59	7	1	الرصافة / 2
	Al.ressafa / 3	0	0	0	0	0	0	0	0	0	الرصافة / 3
	Al.Karkh / 1	376	203	173	130	108	73	65	12	2	الكرخ / 1
	Al.Karkh / 2	0	0	0	0	0	0	0	0	0	الكرخ / 2
	Al.Karkh / 3	901	421	480	230	281	191	199	32	5	الكرخ / 3
Al-Anbar	480	244	236	135	139	109	97	18	3	3	الانبار
Babil	458	225	233	125	135	100	98	27	7	7	بابل
Kerbala	0	0	0	0	0	0	0	0	0	0	كربلاء
Al.Najaf	82	37	45	17	25	20	20	4	1	1	النجف
Al.Qadisiya	433	216	217	122	127	94	90	15	3	3	القادسية
Al-Muthanna	0	0	0	0	0	0	0	0	0	0	المتن
Wasit	269	113	156	56	89	57	67	5	1	1	واسط
Thi-Qar	0	0	0	0	0	0	0	0	0	0	ذي قار
Maysan	0	0	0	0	0	0	0	0	0	0	ميسان
Al-Basrah	0	0	0	0	0	0	0	0	0	0	البصرة
Total	5157	2505	2652	1383	1520	1122	1132	202	43	43	المجموع

عدد الشعب في رياض الاطفال (الحكومية والاهلية) حسب المرحلة والمحافظه للعام الدراسي 2017 / 2018 (الحضر والريف)

No. of division of kindergartens (governmental and private) by stage and for 2017/2018 (urban &rural)
جدول (8)

Governorates	حضر وريف (urban &rural)			ريف (rural)			حضر (urban)			المحافظات	
	المجموع Total	تمهيدي prelimi nary	روضة kindergart en	المجموع Total	تمهيدي prelimi nary	روضة kinder garten	المجموع Total	تمهيدي prelimin ary	روضة kinderga rten		
Nineveh	145	80	65	0	0	0	145	80	65	نينوى	
Salah Al-Deen	159	82	77	22	12	10	137	70	67	صلاح الدين	
Kirkuk	321	185	136	10	4	6	311	181	130	كركوك	
Diala	168	87	81	19	10	9	149	77	72	ديالى	
Baghdad	Al. ressafa / 1	227	130	97	3	2	1	224	128	96	الرصافة/1
	Al. ressafa / 2	367	207	160	4	2	2	363	205	158	الرصافة/2
	Al.ressafa / 3	141	79	62	0	0	0	141	79	62	الرصافة/3
	Al.Karkh / 1	253	137	116	7	4	3	246	133	113	الكرخ/1
	Al.Karkh / 2	155	86	69	0	0	0	155	86	69	الكرخ/2
	Al.Karkh / 3	186	105	81	20	12	8	166	93	73	الكرخ/3
Al-Anbar	146	81	65	10	5	5	136	76	60	الانبار	
Babil	236	123	113	13	7	6	223	116	107	بابل	
Kerbala	217	117	100	0	0	0	217	117	100	كربلاء	
Al.Najaf	187	98	89	2	1	1	185	97	88	النجف	
Al.Qadisiya	285	118	167	11	5	6	274	113	161	القادسية	
Al-Muthanna	77	38	39	0	0	0	77	38	39	المتن	
Wasit	129	64	65	4	2	2	125	62	63	واسط	
Thi-Qar	160	78	82	0	0	0	160	78	82	ذي قار	
Maysan	180	91	89	0	0	0	180	91	89	ميسان	
Al-Basrah	494	280	214	0	0	0	494	280	214	البصرة	
Total	4233	2266	1967	125	66	59	4108	2200	1908	المجموع	

عدد الاطفال التارکین والشعب (حكومي و اهلي) حسب المرحلة والجنس والمحافظه للعام الدراسي 2018/2017

NO. of kindergartens ,leaving children (govermental and private) by grade,sex and governorate for 2017 / 2018

Table (9)

جدول (9)

Governorates	عدد الاطفال التارکین												المحافظات	
	NO. of enrolled childrens													
	عدد الشعب			المجموع			تمهيدى			روضة				
	المجموع	تمهيدى	روضة	مجموع	بنات	بنون	المجموع	بنات	بنون	المجموع	بنات	بنون		
	Total	preprimary	kindergarten	Total	Girls	Boys	Total	Girls	Boys	Total	Girls	Boys		
Nineveh	145	80	65	163	70	93	85	35	50	78	35	43	نينوى	
Salah Al-Deen	159	82	77	573	273	300	299	145	154	274	128	146	صلاح الدين	
Kirkuk	321	185	136	1681	769	912	888	404	484	793	365	428	كركوك	
Diala	168	87	81	1112	520	592	442	209	233	670	311	359	ديالى	
Baghdad	Al. ressaifa / 1	227	130	97	1424	653	771	732	339	393	692	314	378	الرصافة / 1
	Al. ressaifa / 2	367	207	160	1460	684	776	754	343	411	706	341	365	الرصافة / 2
	Al. ressaifa / 3	141	79	62	2003	1029	974	1100	599	501	903	430	473	الرصافة / 3
	Al.Karkh / 1	253	137	116	885	460	425	430	214	216	455	246	209	الكرخ / 1
	Al.Karkh / 2	155	86	69	840	414	426	430	209	221	410	205	205	الكرخ / 2
	Al.Karkh / 3	186	105	81	1347	616	731	653	333	320	694	283	411	الكرخ / 3
Al- Anbar	146	81	65	841	449	392	386	220	166	455	229	226	الانبار	
Babylon	236	123	113	853	418	435	441	219	222	412	199	213	بابل	
Kerbela	217	117	100	1213	590	623	617	304	313	596	286	310	كربلاء	
Al- Najaf	187	98	89	949	450	499	470	235	235	479	215	264	النجف	
Al- Qadysia	285	118	167	1269	617	652	609	287	322	660	330	330	القادسية	
Al-muthanna	77	38	39	275	131	144	117	52	65	158	79	79	المتنى	
Wasit	129	64	65	861	425	436	403	197	206	458	228	230	واسط	
Thi-Qar	160	78	82	1320	648	672	665	302	363	655	346	309	ذي قار	
Missan	180	91	89	441	209	232	178	67	111	263	142	121	ميسان	
Al- Basrah	494	280	214	2389	1118	1271	1131	528	603	1258	590	668	البصرة	
Total	4233	2266	1967	21899	10543	11356	10830	5241	5589	11069	5302	5767	المجموع	

عدد أعضاء الهيئة التعليمية في رياض الاطفال (الحكومية والاهلية) حسب العنوان الوظيفي والمحافظه للعام الدراسي 2018/2017

NO. of teaching staff in the kindergarten (govermental and private) by job title and governorate for 2017 / 2018

Table (10)

جدول (10)

Governorate	العنوان الوظيفي job title					المحافظة	
	المجموع Total	مرشدة guide	معلمة teacher	معاونة assistant	مديرة manager		
Nineveh	315	2	241	23	49	نينوى	
Salah Al-Deen	353	5	269	34	45	صلاح الدين	
Kirkuk	457	0	320	44	93	كركوك	
Diala	415	1	323	33	58	ديالى	
Baghdad	Al. ressaifa / 1	533	25	406	50	52	الرصافة / 1
	Al. ressaifa / 2	799	4	613	87	95	الرصافة / 2
	Al.ressafa / 3	260	2	178	46	34	الرصافة / 3
	Al.Karkh / 1	535	1	411	52	71	الكرخ / 1
	Al.Karkh / 2	361	0	279	45	37	الكرخ / 2
	Al.Karkh / 3	358	2	273	37	46	الكرخ / 3
Al-Anbar	269	8	190	26	45	الانبار	
Babil	449	5	319	42	83	بابل	
Kerbala	381	0	283	38	60	كربلاء	
Al.Najaf	347	0	262	32	53	النجف	
Al.Qadisiya	508	20	364	56	68	القادسية	
Al-Muthanna	160	0	111	25	24	المتن	
Wasit	312	1	240	23	48	واسط	
Thi-Qar	326	10	242	22	52	ذي قار	
Maysan	321	24	229	33	35	ميسان	
Al-Basrah	845	10	636	52	147	البصرة	
Total	8304	120	6189	800	1195	المجموع	

عدد اعضاء الهيئة التعليمية في رياض الاطفال (الحكومية والاهلية) حسب الشهادة والاختصاص والمحافظة للعام الدراسي 2018/2017

NO. of teaching staff in the kindergarten (governmental and private) by certificate , competence and governorate for 2017/2018

Table (11)

جدول (11)

Governorate	الشهادة والاختصاص										المحافظة	
	certificate and competence											
	المجموع	شهادات اخرى	الشهادات العليا			جامعية		فنون جميلة	معاهد معلمات	دورات تربوية		
			Post graduate	ماجستير	دكتوراه	رياض	تربوية					
Total	Other Certificates	Ph.D.	master	غير تربوية	رياض	تربوية	Fine Arts institutes	teachers training institutions	Education courses			
Nineveh	315	15	0	1	24	20	29	21	129	76	نينوى	
Salah Al-Deen	353	8	0	0	1	13	32	0	244	55	صلاح الدين	
Kirkuk	457	3	0	0	2	3	95	5	317	32	كركوك	
Diala	415	4	0	1	9	86	63	4	131	117	ديالى	
Baghdad	Al. ressaafa / 1	533	5	0	7	26	134	93	30	155	83	الرصافة / 1
	Al. ressaafa / 2	799	19	2	7	75	139	132	17	245	163	الرصافة / 2
	Al.ressaafa / 3	260	0	0	1	12	52	82	2	64	47	الرصافة / 3
	Al.Karkh / 1	535	14	0	0	60	86	78	16	163	118	الكرخ / 1
	Al.Karkh / 2	361	2	0	4	17	96	40	18	109	75	الكرخ / 2
	Al.Karkh / 3	358	7	1	2	24	90	72	2	107	53	الكرخ / 3
Al-Anbar	269	0	0	0	0	0	39	5	117	108	الانبار	
Babil	449	2	0	0	20	16	136	10	173	92	بابل	
Kerbala	381	0	0	1	22	25	85	1	150	97	كربلاء	
Al.Najaf	347	16	0	1	20	13	46	5	154	92	النجف	
Al.Qadisiya	508	0	0	0	5	4	87	0	217	195	القادسية	
Al-Muthanna	160	1	0	0	0	4	13	0	74	68	المتنى	
Wasit	312	0	0	0	0	51	16	0	148	97	واسط	
Thi-Qar	326	2	0	0	5	17	51	1	117	133	ذي قار	
Maysan	321	1	0	0	8	5	53	153	0	101	ميسان	
Al-Basrah	845	1	0	0	58	25	44	32	522	163	البصرة	
Total	8304	100	3	25	388	879	1286	322	3336	1965	المجموع	

عدد اعضاء الهيئة التعليمية في رياض الاطفال (الحكومي والاهلي) حسب سنوات الخدمة والعمر والمحافظة للعام الدراسي 2018/2017
 NO. of teaching staff in the kindergarten (governmental and private) by years of working , age and governorate for
 2017 / 2018

Table(12)

جدول (12)

Governorate	المجموع Total	Age العمر				Years of working سنوات الخدمة				المحافظات			
		فاكثر 59 59 & more	59-50	49-40	39-30	المجموع Total	15 سنة او اكثر 15 or more	15-11	10-6		5سنوات او اقل 5 or less		
Nineveh	315	20	56	99	101	39	315	123	57	67	68	نينوى	
Salah Al-Deen	353	0	20	56	105	172	353	67	105	94	87	صلاح الدين	
Kirkuk	457	19	95	104	129	110	457	195	56	79	127	كركوك	
Diala	415	27	126	117	95	50	415	242	52	36	85	ديالى	
Baghdad	Al. ressafa / 1	533	18	116	143	164	533	236	52	92	153	الرصافة/1	
	Al. ressafa / 2	799	24	147	162	114	799	334	64	164	237	الرصافة/2	
	Al.ressafa / 3	260	0	33	81	76	260	106	12	30	112	الرصافة/3	
	Al.Karkh / 1	535	29	108	133	149	116	535	211	52	84	الكرخ/1	
	Al.Karkh / 2	361	12	72	106	129	42	361	194	38	46	83	الكرخ/2
	Al.Karkh / 3	358	10	62	89	110	87	358	108	25	84	141	الكرخ/3
Al-Anbar	269	12	49	80	94	34	269	105	64	55	45	الانبار	
Babil	449	14	73	110	97	155	449	201	37	59	152	بابل	
Kerbala	381	16	70	88	106	101	381	156	28	37	160	كربلاء	
Al.Najaf	347	20	99	124	68	36	347	229	56	24	38	النجف	
Al.Qadisiya	508	30	129	87	86	176	508	217	53	40	198	القادسية	
Al-Muthanna	160	3	50	57	32	18	160	105	18	16	21	المتشي	
Wasit	312	22	113	107	51	19	312	187	56	36	33	واسط	
Thi-Qar	326	16	97	92	57	64	326	140	74	38	74	ذي قار	
Maysan	321	25	105	83	78	30	321	206	45	34	36	ميسان	
Al-Basrah	845	27	230	229	143	216	845	403	73	84	285	البصرة	
Total	8304	344	1850	2147	1984	1979	8304	3765	1017	1199	2323	المجموع	

* All teaching staff are girls

* جميع اعضاء الهيئة التعليمية اناث

عدد اعضاء الهيئة التعليمية في رياض الاطفال (الحكومي والاهلي) حسب الحالة الوظيفية والمحافظه للعام الدراسي 2018/2017

NO. of teaching staff in the kindergarten (governmental and private) by functional status and governorate for 2017 / 2018

Table(13)

جدول (13)

Governorate	المجموع الكلي Total	خارج قوة العمل out of work force								داخل قوة العمل inside of work force	المحافظات	
		المجموع Total	تنسب الى جهات اخرى ascribe to another direction	اجازة امومة vacation maternity	اجازة مرضية طويلة long morbidity vacation	اجازة بدون راتب vacation with out salary	اجازة مصاحبة accompaniment vacation	اجازة دراسية scholastic vacation	بعثة او زمالة دراسية mission & scholarship			
Nineveh	315	13	2	5	3	1	1	1	0	302	نينوى	
Salah Al-Deen	353	18	11	5	2	0	0	0	0	335	صلاح الدين	
Kirkuk	457	19	0	19	0	0	0	0	0	438	كركوك	
Diala	415	17	0	12	0	3	1	1	0	398	ديالى	
Baghdad	Al. ressafa/1	533	42	2	16	18	3	1	2	0	491	الرصافة / 1
	Al. ressafa /2	799	42	4	19	8	8	1	2	0	757	الرصافة / 2
	Al.ressafa/3	260	16	7	7	0	1	1	0	0	244	الرصافة / 3
	Al.Karkh / 1	535	21	0	10	6	4	0	1	0	514	الكرخ / 1
	Al.Karkh / 2	361	35	4	15	9	4	0	3	0	326	الكرخ / 2
	Al.Karkh / 3	358	19	0	5	7	6	1	0	0	339	الكرخ / 3
Al-Anbar	269	23	10	11	2	0	0	0	0	246	الانبار	
Babil	449	14	0	5	7	2	0	0	0	435	بابل	
Kerbala	381	9	0	4	4	1	0	0	0	372	كربلاء	
Al.Najaf	347	15	0	8	7	0	0	0	0	332	النجف	
Al.Qadisiya	508	27	5	7	15	0	0	0	0	481	القادسية	
Al-Muthanna	160	10	2	5	1	1	1	0	0	150	المتن	
Wasit	312	12	0	5	5	0	2	0	0	300	واسط	
Thi-Qar	326	0	0	0	0	0	0	0	0	326	ذي قار	
Maysan	321	7	0	5	1	0	1	0	0	314	ميسان	
Al-Basrah	845	35	0	15	13	4	2	1	0	810	البصرة	
Total	8304	394	47	178	108	38	12	11	0	7910	المجموع	

عدد الرياض المشمولة بالارشاد التربوي وتدریس الحاسوب وخدمة الانترنت واللغات الاجنبية واللغات المحلية والتغذية (الحكومية والاهلية) حسب المحافظة للعام الدراسي 2018/2017
 NO. of kindergartens included in educational guidance ,computer teaching ,Internet service , teaching of local foreign languages and feeding(govermental and private) by governorate 2017/2018

Table(14)

جدول (14)

Governorate	التغذية المدرسية schooling feeding	تدریس اللغات المحلية local languages teaching			تدریس اللغات الاجنبية عدا اللغة الانكليزية foreign language teaching	خدمة الانترنت internet service	تدریس الحاسوب computer teaching	الارشاد التربوي educational guidance	المحافظات
		السرياني Syrian	التركماني turkish	الكردي Kurdish					
Nineveh	1	0	0	0	15	0	15	0	نينوى
Salah Al-Deen	0	0	2	4	1	0	3	2	صلاح الدين
Kirkuk	0	1	18	33	0	0	10	6	كركوك
Diala	5	0	1	0	3	4	11	1	ديالى
Baghdad	Al. ressafa / 1	0	0	0	24	0	26	20	الرصافة / 1
	Al. ressafa / 2	2	0	0	0	0	6	41	الرصافة / 2
	Al.ressafa / 3	0	0	0	0	0	6	4	الرصافة / 3
	Al.Karkh / 1	6	0	0	0	14	26	24	الكرخ / 1
	Al.Karkh / 2	0	0	0	0	7	0	7	الكرخ / 2
	Al.Karkh / 3	3	0	0	0	26	13	15	الكرخ / 3
Al-Anbar	2	0	0	0	8	1	0	5	الانبار
Babil	22	0	0	0	34	16	32	20	بابل
Kerbala	11	0	0	0	29	7	16	16	كربلاء
Al.Najaf	0	0	0	0	6	2	20	3	النجف
Al.Qadisiya	19	0	0	0	0	0	2	41	القادسية
Al-Muthanna	0	0	0	0	1	1	2	1	المثنى
Wasit	0	0	0	0	0	0	0	0	واسط
Thi-Qar	0	0	0	0	0	0	0	0	ذي قار
Maysan	0	0	0	0	0	0	0	0	ميسان
Al-Basrah	0	0	0	0	0	0	5	0	البصرة
Total	71	1	21	37	168	70	200	179	المجموع

عدد أبنية الرياض (الحكومية والاهلية) حسب العائدية ومادة البناء والحالة العمرانية وعدد المكتبات للعام الدراسي 2018/2017

Number of kindergartens buildings (governmental and private) by ownership, construction material, condition of building and number of libraries for 2017 / 2018

Table (15)

(جدول 15)

Governorate	المجموع الكلي للأبنية Total no. of buildings	عدد الإبنية حسب نوع مادة البناء						عدد الأبنية التي تشغلها			عدد الأبنية حسب نوع البناء		عدد الإبنية حسب الحالة العمرانية			عدد الإبنية حسب العائدية		المحافظة	
		Number of buildings by construction material						Number of buildings occupied by			Number of buildings by building type		Nom. Of school buildings by the condition of the building construction			Nom. Of school buildings by the ownership			
		اخرى	بناء جاهز	هياكل حديدية	كرفان	طين او صريفية	طابوق او حجر	ثلاثة فاكثر	مدرستان	مدرسة واحدة	غير مدرسي	مدرسي	غير صالحة	بحاجة الى ترميم	صالحة	مستأجرة	حكومية		جهات اخرى
other	Ready building	Structural steel	Caravans	Sreefa or tent	Bricks or stone	3 and more	2 school	1 school	Non-school	School buildings	invalid	need to renovation	valid	Rented	to other bodies	عائدة للتربية	the Ministry of Education		
Nineveh	48	0	0	0	0	0	48	0	2	46	18	30	1	12	35	17	1	30	نينوى
Salah Al-Deen	44	0	2	0	2	0	40	0	1	43	4	40	2	11	31	0	4	40	صلاح الدين
Kirkuk	88	0	0	0	0	0	88	0	2	86	29	59	1	30	57	27	3	58	كركوك
Diala	58	0	1	0	0	0	57	0	0	58	24	34	4	13	41	29	3	26	ديالى
Baghdad	Al. ressafa / 1	49	0	0	0	0	49	0	3	46	24	25	1	14	34	24	1	24	الرصافة / 1
	Al. ressafa / 2	90	0	4	1	0	85	0	4	86	34	56	3	23	64	49	1	40	الرصافة / 2
	Al.ressafa / 3	34	0	1	0	0	33	0	2	32	14	20	0	13	21	14	0	20	الرصافة / 3
	Al.Karkh / 1	71	0	3	0	0	68	0	0	71	41	30	4	17	50	39	2	30	الكرخ / 1
	Al.Karkh / 2	37	0	7	0	0	30	0	0	37	7	30	2	19	16	7	0	30	الكرخ / 2
	Al.Karkh / 3	46	0	0	0	0	46	1	3	42	23	23	4	11	31	17	10	19	الكرخ / 3
Al-Anbar	42	1	2	0	0	0	39	0	5	37	23	19	1	11	30	22	2	18	الانبار
Babil	81	0	0	0	0	0	81	0	5	76	44	37	8	17	56	43	1	37	بابل
Kerbala	60	0	0	0	0	0	60	0	2	58	36	24	0	9	51	36	0	24	كربلاء
Al.Najaf	53	0	0	0	0	0	53	0	0	53	4	49	1	29	23	6	47	0	النجف
Al.Qadisiya	68	0	0	0	0	0	68	0	0	68	23	45	2	18	48	33	0	35	القادسية
Al-Muthanna	24	0	0	0	0	0	24	0	1	23	4	20	1	10	13	4	3	17	المتن
Wasit	48	0	0	0	0	0	48	0	0	48	7	41	5	19	24	6	2	40	واسط
Thi-Qar	49	0	0	0	0	0	49	0	8	41	19	30	5	12	32	19	0	30	ذي قار
Maysan	35	0	0	0	1	0	34	0	1	34	4	31	8	8	19	3	1	31	ميسان
Al-Basrah	141	0	1	1	4	0	135	0	3	138	81	60	15	21	105	79	2	60	البصرة
Total	1166	1	21	2	7	0	1135	1	42	1123	463	703	68	317	781	474	83	609	المجموع

Table(15) Con.

تابع جدول (15)

Governorate	حجم المدرسة					عدد طوابق الابنية			عدد الابنية حسب الخدمات				المكتبات المدرسية		المحافظة
	School size					No. of floors			No. of buildings by Available Services				school libraries		
	صف 24	صف 18	صف 12	صف 9	صف 6	ثلاث طوابق	طابقين	طابق واحد	تحتوي على سياج مدرسي	مزودة بخدمة المجاري	مياة صالحة للشرب	تتوفر فيها مرافق صحية	عدد الكتب	عدد المكتبات	
24 classes	18 classes	12 classes	9 classes	6 classes	3 floors	2 floors	1 floor	Surround ed with fence	Nom. of buildings supplied with sewer service	Nom. of buildings supplied with drinkable water	Have toilet facility	No. of books	No. of libraries		
Nineveh	0	0	0	0	48	1	11	36	48	48	48	48	13028	35	نينوى
Salah Al-Deen	0	0	1	5	38	0	0	44	44	42	43	43	2083	27	صلاح الدين
Kirkuk	0	0	0	0	88	0	0	88	88	88	87	88	14223	69	كركوك
Diala	0	1	4	9	44	0	18	40	56	58	58	58	13106	44	ديالى
Baghdad	Al. ressafa / 1	0	0	0	13	36	1	24	24	49	49	49	19900	45	الرصافة / 1
	Al. ressafa / 2	0	0	2	13	75	2	40	48	89	90	90	24806	79	الرصافة / 2
	Al.ressafa / 3	0	0	0	7	27	0	14	20	34	34	34	6882	18	الرصافة / 3
	Al.Karkh / 1	0	0	3	5	63	1	31	39	71	71	71	18571	67	الكرخ / 1
	Al.Karkh / 2	0	0	0	4	33	0	2	35	37	37	37	26768	34	الكرخ / 2
	Al.Karkh / 3	0	0	3	5	38	3	17	26	46	46	46	6666	35	الكرخ / 3
Al-Anbar	0	8	4	15	15	0	2	40	42	42	42	41	566	6	الانبار
Babil	0	0	1	1	79	1	32	48	79	77	81	81	26274	81	بابل
Kerbala	0	1	1	5	53	1	10	49	60	60	60	60	7413	48	كربلاء
Al.Najaf	0	0	0	6	47	1	7	45	53	53	53	53	17129	45	النجف
Al.Qadisiya	0	0	0	4	64	0	0	68	68	68	68	68	10237	43	القادسية
Al-Muthanna	0	0	0	0	24	1	3	20	24	24	24	24	31609	21	المتنى
Wasit	0	0	0	0	48	0	0	48	48	48	48	48	12427	44	واسط
Thi-Qar	0	0	2	2	45	1	15	33	49	49	49	49	3406	27	ذي قار
Maysan	0	0	2	15	18	0	1	34	30	31	31	31	5939	15	ميسان
Al-Basrah	0	0	1	8	132	1	10	130	141	141	141	141	19280	137	البيصرة
Total	0	10	24	117	1015	14	237	915	1156	1156	1160	1160	280313	920	المجموع

اجمالي عدد الرياض حسب الاستقلالية والبيئة والدوام والازدواجية و المحافظة (الحكومية والاهلية) للعام الدراسي 2018/2017

Overall kindergartens number by independency , area , working hours , duplicity and (governmental and private) governorate for 2017/2018

Table(16)

جدول (16)

Governorate	Total	عدد الرياض حسب الازدواجية				عدد الرياض حسب البيئة			عدد الرياض حسب الاستقلالية			عدد الرياض حسب الجنس		المحافظات	
		No. of kinergartens by duplicity				No. of kinergartens by area			No. of kinergartens by independency			No. of kinergartens by sex			
		مزدوجة مع نفسها ومع أخرى	مزدوجة مع أخرى	مزدوجة على نفسها	غير مزدوجة	المجموع	ريف	حضر	المجموع	ضيف	اصلية	المجموع	مختلطة		
duplicity with itself	duplicity with another	duplicity by itself	not duplicity	Total	Rural	Urban	Total	Host	Original	Total	Mixed				
Nineveh	49	0	4	0	45	49	0	49	49	1	48	49	49	نينوى	
Salah Al-Deen	45	0	2	0	43	45	6	39	45	1	44	45	45	صلاح الدين	
Kirkuk	93	0	8	1	84	93	6	87	93	5	88	93	93	كركوك	
Diala	58	0	0	0	58	58	7	51	58	0	58	58	58	ديالى	
Baghdad	Al. ressaafa / 1	52	0	2	0	50	52	1	51	52	3	49	52	52	الرصافة / 1
	Al. ressaafa / 2	95	0	6	1	88	95	1	94	95	5	90	95	95	الرصافة / 2
	Al.ressafa / 3	34	0	3	0	31	34	0	34	34	0	34	34	34	الرصافة / 3
	Al.Karkh / 1	71	0	0	0	71	71	2	69	71	0	71	71	71	الكرخ / 1
	Al.Karkh / 2	37	0	0	0	37	37	0	37	37	0	37	37	37	الكرخ / 2
	Al.Karkh / 3	46	0	3	0	43	46	5	41	46	0	46	46	46	الكرخ / 3
Al-Anbar	45	0	3	1	41	45	3	42	45	3	42	45	45	الانبار	
Babil	83	0	7	0	76	83	7	76	83	2	81	83	83	بابل	
Kerbala	60	0	2	0	58	60	0	60	60	0	60	60	60	كربلاء	
Al.Najaf	53	0	0	0	53	53	1	52	53	0	53	53	53	النجف	
Al.Qadisiya	68	0	0	0	68	68	3	65	68	0	68	68	68	القادسية	
Al-Muthanna	24	0	1	0	23	24	0	24	24	0	24	24	24	المتنى	
Wasit	48	0	0	0	48	48	1	47	48	0	48	48	48	واسط	
Thi-Qar	52	0	4	0	48	52	0	52	52	3	49	52	52	ذي قار	
Maysan	35	0	0	0	35	35	0	35	35	0	35	35	35	ميسان	
Al-Basrah	147	0	10	0	137	147	0	147	147	6	141	147	147	البصرة	
Total	1195	0	55	3	1137	1195	43	1152	1195	29	1166	1195	1195	المجموع	

رياض الأطفال (الحكومي)

عدد رياض الاطفال وعدد المعلمات وعدد الاطفال المسجلين (الحكومية) حسب المرحلة والجنس والمحافظه للعام الدراسي 2018/2017 (الحضر والريف)

NO. of kindergartens , teachers and enrolled children (govermental) by grade,sex and governorate for 2017/2018
(urban & rural)

Table (17)

جدول (17)

Governorate	عدد الاطفال المسجلين NO. of enrolled childrens								عدد المعلمات No. of teachers	عدد الرياض Kindergarten	المحافظة
	المجموع total مجموع Total	بنات Girls	بنون Boys	تمهيدي preprimary		روضة kindergarten					
				بنات Girls	بنون Boys	بنات Girls	بنون Boys				
Nineveh	6799	3331	3468	1899	1977	1432	1491	238	34	نينوى	
Salah Al-Deen	8202	4171	4031	2347	2210	1824	1821	353	45	صلاح الدين	
Kirkuk	11773	5911	5862	3436	3506	2475	2356	346	66	كركوك	
Diala	7068	3480	3588	1811	1822	1669	1766	334	32	ديالى	
Baghdad	Al. ressafa / 1	9344	4534	4810	2772	2982	1762	1828	405	28	الرصافة / 1
	Al. ressafa / 2	14532	7275	7257	4342	4436	2933	2821	475	49	الرصافة / 2
	Al. ressafa / 3	6999	3450	3549	2047	2080	1403	1469	168	20	الرصافة / 3
	Al.Karkh / 1	6680	3347	3333	2079	2094	1268	1239	335	32	الكرخ / 1
	Al.Karkh / 2	8101	4075	4026	2231	2211	1844	1815	321	30	الكرخ / 2
	Al.Karkh / 3	6216	2989	3227	1823	1975	1166	1252	194	20	الكرخ / 3
Al-Anbar	5106	2463	2643	1273	1410	1190	1233	199	23	الانبار	
Babylon	7528	3891	3637	2145	1933	1746	1704	264	42	بابل	
Kerbala	6449	3217	3232	1829	1933	1388	1299	207	24	كربلاء	
Al- Najaf	9952	4847	5105	2622	2790	2225	2315	302	47	النجف	
Al- Qadysia	9575	4878	4697	2501	2639	2377	2058	327	35	القادسية	
Al-Muthanna	3953	1932	2021	1097	1158	835	863	137	20	المتشي	
Wasit	8013	3892	4121	1995	2158	1897	1963	288	42	واسط	
Thi-Qar	6586	3181	3405	1563	1750	1618	1655	231	32	ذي قار	
Maysan	8786	4362	4424	2218	2370	2144	2054	295	32	ميسان	
Al-Basrah	20714	10013	10701	5617	6178	4396	4523	533	66	البصرة	
Total	172376	85239	87137	47647	49612	37592	37525	5952	719	المجموع	

عدد رياض الاطفال وعدد المعلمات وعدد الاطفال المسجلين (الحكومية) حسب المرحلة والجنس والمحافظة للعام الدراسي 2017/2018 (حضر)

NO. of kindergartens , teachers and enrolled children (governmental) by grade,sex and governorate for the academic year 2017 / 2018 (urban)

Table (18)

جدول (18)

Governorate	عدد الاطفال المسجلين								عدد المعلمات	عدد الرياض	المحافظة
	NO. of enrolled childrens										
	المجموع	تمهيدي		روضة							
مجموع	بنات	بنون	بنات	بنون	بنات	بنون	No. of teachers	Kindergarten			
	Total	Girls	Boys	Girls	Boys	Girls	Boys				
Nineveh	6799	3331	3468	1899	1977	1432	1491	238	34	نينوى	
Salah AL-Deen	7484	3818	3666	2178	2030	1640	1636	330	39	صلاح الدين	
Kirkuk	11521	5785	5736	3355	3438	2430	2298	335	60	كركوك	
Diala	6624	3284	3340	1726	1691	1558	1649	310	30	ديالى	
Baghdad	AL. ressafa / 1	9086	4401	4685	2688	2909	1713	1776	395	27	الرصافة / 1
	AL. ressafa / 2	14232	7119	7113	4243	4351	2876	2762	468	48	الرصافة / 2
	AL.ressafa / 3	6999	3450	3549	2047	2080	1403	1469	168	20	الرصافة / 3
	AL.Karkh / 1	6304	3144	3160	1949	1986	1195	1174	323	30	الكرخ / 1
	AL.Karkh / 2	8101	4075	4026	2231	2211	1844	1815	321	30	الكرخ / 2
	AL.Karkh / 3	5431	2605	2826	1619	1747	986	1079	173	17	الكرخ / 3
AL-Abnar	4626	2219	2407	1138	1271	1081	1136	181	20	الانبار	
Babylon	7085	3673	3412	2027	1806	1646	1606	240	36	بابل	
Kerbala	6449	3217	3232	1829	1933	1388	1299	207	24	كربلاء	
AL- Najaf	9870	4810	5060	2605	2765	2205	2295	298	46	النجف	
AL- Qadysia	9142	4662	4480	2379	2512	2283	1968	312	32	القادسية	
AL-Muthanna	3953	1932	2021	1097	1158	835	863	137	20	المتنى	
Wasit	7744	3779	3965	1939	2069	1840	1896	283	41	واسط	
Thi-Qar	6586	3181	3405	1563	1750	1618	1655	231	32	ذي قار	
Maysan	8786	4362	4424	2218	2370	2144	2054	295	32	ميسان	
AL-Basrah	20714	10013	10701	5617	6178	4396	4523	533	66	البصرة	
Total	167536	82860	84676	46347	48232	36513	36444	5778	684	المجموع	

عدد رياض الاطفال وعدد المعلمات وعدد الاطفال المسجلين (الحكومية) حسب المرحلة والجنس والمحافضة للعام الدراسي 2017/2018 (ريف)

NO. of kindergartens , teachers and enrolled children (governmental) by grade,sex and governorate for the academic year 2017 / 2018
(rural)

Table (19)

جدول (19)

Governorate	عدد الاطفال المسجلين								عدد المعلمات	عدد الرياض	المحافظة	
	NO. of enrolled childrens											
	المجموع	تمهيدي				روضة		No. of teachers				Kindergarten
	مجموع	بنات	بنون	بنات	بنون	بنات	بنون					
Total	Girls	Boys	Girls	Boys	Girls	Boys	teachers	Kindergarten				
Nineveh	0	0	0	0	0	0	0	0	0	0	نينوى	
Salah Al-Deen	718	353	365	169	180	184	185	23	6	6	صلاح الدين	
Kirkuk	252	126	126	81	68	45	58	11	6	6	كركوك	
Diala	444	196	248	85	131	111	117	24	2	2	ديالى	
Baghdad	Al. ressafa / 1	258	133	125	84	73	49	52	10	1	الرصافة / 1	
	Al. ressafa / 2	300	156	144	99	85	57	59	7	1	الرصافة / 2	
	Al.ressafa / 3	0	0	0	0	0	0	0	0	0	الرصافة / 3	
	Al.Karkh / 1	376	203	173	130	108	73	65	12	2	الكرخ / 1	
	Al.Karkh / 2	0	0	0	0	0	0	0	0	0	الكرخ / 2	
	Al.Karkh / 3	785	384	401	204	228	180	173	21	3	الكرخ / 3	
Al-Anbar	480	244	236	135	139	109	97	18	3	3	الانبار	
Babil	443	218	225	118	127	100	98	24	6	6	بابل	
Kerbala	0	0	0	0	0	0	0	0	0	0	كربلاء	
Al.Najaf	82	37	45	17	25	20	20	4	1	1	النجف	
Al.Qadisiya	433	216	217	122	127	94	90	15	3	3	القادسية	
Al-Muthanna	0	0	0	0	0	0	0	0	0	0	المتنى	
Wasit	269	113	156	56	89	57	67	5	1	1	واسط	
Thi-Qar	0	0	0	0	0	0	0	0	0	0	ذي قار	
Maysan	0	0	0	0	0	0	0	0	0	0	ميسان	
Al-Basrah	0	0	0	0	0	0	0	0	0	0	البصرة	
Total	4840	2379	2461	1300	1380	1079	1081	174	35	35	المجموع	

عدد الشعب في رياض الاطفال (الحكومية) حسب المرحلة والمحافظه للعام الدراسي 2017 / 2018 (الحضر والريف)

No. of division of kindergartens (governmental) by stage and governorate for 2017/2018 (urban &rural)

جدول (20)

جدول (20)

المحافظات	حضر وريف (urban &rural)			ريف (rural)			حضر (urban)				
	المجموع Total	تمهيدي preliminary	روضة kindergarten	المجموع Total	تمهيدي preliminary	روضة kindergarten	المجموع Total	تمهيدي preliminary	روضة kindergarten		
نينوى	105	58	47	0	0	0	105	58	47		
صلاح الدين	159	82	77	22	12	10	137	70	67		
كركوك	244	139	105	10	4	6	234	135	99		
ديالى	113	57	56	7	3	4	106	54	52		
بغداد	Al. rassa / 1	156	90	66	3	2	1	153	88	65	الرصافة/1
	Al. rassa / 2	216	122	94	4	2	2	212	120	92	الرصافة/2
	Al.rassa / 3	79	44	35	0	0	0	79	44	35	الرصافة/3
	Al.Karkh / 1	146	83	63	7	4	3	139	79	60	الكرخ/1
	Al.Karkh / 2	130	72	58	0	0	0	130	72	58	الكرخ/2
	Al.Karkh / 3	96	55	41	13	8	5	83	47	36	الكرخ/3
الانبار	82	46	36	10	5	5	72	41	31		
بابل	128	63	65	12	6	6	116	57	59		
كربلاء	101	54	47	0	0	0	101	54	47		
النجف	163	83	80	2	1	1	161	82	79		
القادسية	139	70	69	11	5	6	128	65	63		
المتن	66	33	33	0	0	0	66	33	33		
واسط	115	55	60	4	2	2	111	53	58		
ذي قار	98	46	52	0	0	0	98	46	52		
ميسان	165	82	83	0	0	0	165	82	83		
البصرة	253	138	115	0	0	0	253	138	115		
المجموع	2754	1472	1282	105	54	51	2649	1418	1231		

عدد الاطفال التاركيين في رياض الاطفال (الحكومية) حسب المرحلة والجنس والمحافظه للعام الدراسي 2018/2017

NO. of drop-out children in the kindergartens (govermental) by grade , sex and governorate for 2017/ 2018

Table (21)

جدول (21)

Governorate	المجموع Total	المجموع		تمهيدي preprimary			روضة kindergarten			المحافظة	
		بنات female	بنون Girls	مجموع Total	بنات Girls	بنون Boys	مجموع Total	بنات Girls	بنون Boys		
Nineveh	124	52	72	66	26	40	58	26	32	نينوى	
Salah Al-Deen	573	273	300	299	145	154	274	128	146	صلاح الدين	
Kirkuk	1574	711	863	825	372	453	749	339	410	كركوك	
Diala	940	436	504	378	177	201	562	259	303	ديالى	
Baghdad	Al. ressaafa / 1	1306	599	707	690	319	371	616	280	336	الرصافة / 1
	Al. ressaafa / 2	1191	556	635	639	287	352	552	269	283	الرصافة / 2
	Al. ressaafa / 3	1619	833	786	907	498	409	712	335	377	الرصافة / 3
	Al.Karkh / 1	686	363	323	343	177	166	343	186	157	الكرخ / 1
	Al.Karkh / 2	766	380	386	401	195	206	365	185	180	الكرخ / 2
	Al.Karkh / 3	1060	480	580	516	264	252	544	216	328	الكرخ / 3
Al-Anbar	767	415	352	359	205	154	408	210	198	الانبار	
Babil	592	297	295	319	167	152	273	130	143	بابل	
Kerbala	944	470	474	474	234	240	470	236	234	كربلاء	
Al.Najaf	943	449	494	465	234	231	478	215	263	النجف	
Al.Qadisiya	1142	562	580	532	252	280	610	310	300	القادسية	
Al-Muthanna	265	131	134	108	52	56	157	79	78	المتشي	
Wasit	861	425	436	403	197	206	458	228	230	واسط	
Thi-Qar	1010	496	514	506	226	280	504	270	234	ذي قار	
Maysan	431	203	228	174	64	110	257	139	118	ميسان	
Al-Basrah	2339	1098	1241	1106	518	588	1233	580	653	البصرة	
Total	19133	9229	9904	9510	4609	4901	9623	4620	5003	المجموع	

عدد أعضاء الهيئة التعليمية في رياض الاطفال (الحكومية) حسب العنوان الوظيفي والمحافظه للعام الدراسي 2018/2017

NO. of teaching staff in the kindergarten (governmental) by job title and governorate for 2017 / 2018

Table (22)

جدول (22)

Governorate	العنوان الوظيفي					المحافظة	
	المجموع	مرشدة	معلمة	معاونة	مديرة		
	Total	guide	teacher	assistant	manager		
Nineveh	238	1	186	17	34	نينوى	
Salah Al-Deen	353	5	269	34	45	صلاح الدين	
Kirkuk	346	0	247	33	66	كركوك	
Diala	334	0	278	24	32	ديالى	
Baghdad	Al. ressaifa / 1	405	19	322	36	28	الرصافة / 1
	Al. ressaifa / 2	475	4	367	55	49	الرصافة / 2
	Al.ressafa / 3	168	0	114	34	20	الرصافة / 3
	Al.Karkh / 1	335	1	271	31	32	الكرخ / 1
	Al.Karkh / 2	321	0	251	40	30	الكرخ / 2
	Al.Karkh / 3	194	0	158	16	20	الكرخ / 3
Al-Anbar	199	8	152	16	23	الانبار	
Babil	264	0	203	19	42	بابل	
Kerbala	207	0	161	22	24	كربلاء	
Al.Najaf	302	0	228	27	47	النجف	
Al.Qadisiya	327	20	238	34	35	القادسية	
Al-Muthanna	137	0	96	21	20	المثنى	
Wasit	288	1	227	18	42	واسط	
Thi-Qar	231	0	187	12	32	ذي قار	
Maysan	295	24	207	32	32	ميسان	
Al-Basrah	533	10	405	52	66	البصرة	
Total	5952	93	4567	573	719	المجموع	

عدد اعضاء الهيئة التعليمية في رياض الاطفال (الحكومية) حسب الشهادة والاختصاص والمحافظه للعام الدراسي 2018/2017

NO. of teaching staff in the kindergarten (govermental) by certificate , competence and governorate for 2017/2018

Table (23)

جدول (23)

Governorate	الشهادة والاختصاص certificate and competence											المحافظة
	Total	شهادات اخرى Other Certificates	الشهادات العليا Post graduate certificate			جامعية Academic		فنون جميلة Fine Arts institutes	معاهد معلمات teachers training institutions	دورات تربوية Educational courses		
			ماجستير master		غير تربوية non educational	رياض kindergartens	تربوية educational					
			دكتوراه Ph.D.									
Nineveh	238	1	0	0	1	18	18	18	122	60	نينوى	
Salah Al-Deen	353	8	0	0	1	13	32	0	244	55	صلاح الدين	
Kirkuk	346	3	0	0	2	3	38	2	276	22	كركوك	
Diala	334	0	0	0	3	86	18	4	114	109	ديالى	
Baghdad	Al. ressaifa / 1	405	0	0	5	7	119	59	11	131	73	الرصافة / 1
	Al. ressaifa / 2	475	5	2	7	14	120	59	9	142	117	الرصافة / 2
	Al.ressafa / 3	168	0	0	1	2	51	27	2	50	35	الرصافة / 3
	Al.Karkh / 1	335	1	0	0	9	77	31	11	108	98	الكرخ / 1
	Al.Karkh / 2	321	2	0	3	8	95	31	18	90	74	الكرخ / 2
	Al.Karkh / 3	194	0	0	2	6	82	15	2	59	28	الكرخ / 3
Al-Anbar	199	0	0	0	0	0	4	5	97	93	الانبار	
Babil	264	0	0	0	5	16	38	2	130	73	بابل	
Kerbala	207	0	0	1	1	16	16	0	93	80	كربلاء	
Al.Najaf	302	12	0	0	10	12	27	5	145	91	النجف	
Al.Qadisiya	327	0	0	0	5	4	30	0	141	147	القادسية	
Al-Muthanna	137	1	0	0	0	4	9	0	61	62	المتنى	
Wasit	288	0	0	0	0	45	10	0	138	95	واسط	
Thi-Qar	231	0	0	0	3	11	18	1	99	99	ذي قار	
Maysan	295	1	0	0	2	5	33	153	0	101	ميسان	
Al-Basrah	533	1	0	0	8	22	44	32	263	163	البصرة	
Total	5952	35	2	19	87	799	557	275	2503	1675	المجموع	

عدد اعضاء الهيئة التعليمية في رياض الاطفال (الحكومي) حسب سنوات الخدمة والعمر والمحافظة للعام الدراسي 2018/2017

NO. of teaching staff in the kindergarten (governmental) by years of working , age and governorate for 2017 / 2018
Table(24) جدول (24)

Governorate	المجموع Total	Age العمر					Years of working سنوات الخدمة					المحافظات	
		فاكثر 59 59 & more	59-50	49-40	39-30	اقل من 30 Less than 30	المجموع Total	15 سنة او اكثر 15 or more	15-11	10-6	5سنوات او اقل 5 or less		
Nineveh	238	18	50	86	67	17	238	122	49	48	19	نينوى	
Salah Al-Deen	353	0	20	56	105	172	353	67	105	94	87	صلاح الدين	
Kirkuk	346	19	92	103	96	36	346	195	56	70	25	كركوك	
Diala	334	26	118	109	73	8	334	241	52	32	9	ديالى	
Baghdad	Al. ressafa / 1	405	11	114	130	124	26	405	232	50	70	53	الرصافة/1
	Al. ressafa / 2	475	24	147	162	114	28	475	334	44	61	36	الرصافة/2
	Al.ressafa / 3	168	0	33	71	52	12	168	105	12	25	26	الرصافة/3
	Al.Karkh / 1	335	23	102	113	80	17	335	207	47	55	26	الكرخ/1
	Al.Karkh / 2	321	12	72	97	119	21	321	194	38	46	43	الكرخ/2
	Al.Karkh / 3	194	4	54	66	61	9	194	105	22	39	28	الكرخ/3
Al-Anbar	199	12	35	58	75	19	199	88	49	35	27	الانبار	
Babil	264	11	69	106	57	21	264	200	36	14	14	بابل	
Kerbala	207	14	68	77	46	2	207	155	28	20	4	كربلاء	
Al.Najaf	302	20	98	118	57	9	302	227	50	19	6	النجف	
Al.Qadisiya	327	30	129	87	61	20	327	217	53	31	26	القادسية	
Al-Muthanna	137	3	48	57	28	1	137	103	18	15	1	المتنى	
Wasit	288	21	112	100	38	17	288	185	52	30	21	واسط	
Thi-Qar	231	15	96	89	25	6	231	137	68	18	8	ذي قار	
Maysan	295	25	93	80	71	26	295	197	33	29	36	ميسان	
Al-Basrah	533	13	211	189	97	23	533	403	64	51	15	البصرة	
Total	5952	301	1761	1954	1446	490	5952	3714	926	802	510	المجموع	

عدد اعضاء الهيئة التعليمية في رياض الاطفال (الحكومي) حسب الجنس والحالة الوظيفية والمحافظه للعام الدراسي 2018/2017

NO. of teaching staff in the kindergarten (governmental) by sex , functional status and governorate for 2017 / 2018

Table(25)

جدول (25)

Governorate	المجموع الكلي Total	خارج قوة العمل out of work force								داخل قوة العمل inside of work force	المحافظات	
		المجموع Total	تنسب الى جهات اخرى ascribe to another direction	اجازة امومة vacation maternity	اجازة مرضية طويلة long morbidity vacation	اجازة بدون راتب vacation with out salary	اجازة مصاحبة accompani ment vacation	اجازة دراسية scholastic vacation	بعثة او زمالة دراسية mission & scholarship			
Nineveh	238	13	2	5	3	1	1	1	0	225	نينوى	
Salah Al-Deen	353	18	11	5	2	0	0	0	0	335	صلاح الدين	
Kirkuk	346	19	0	19	0	0	0	0	0	327	كركوك	
Diala	334	17	0	12	0	3	1	1	0	317	ديالى	
Baghdad	Al. ressafa/1	405	42	2	16	18	3	1	2	0	363	الرصافة / 1
	Al. ressafa /2	475	42	4	19	8	8	1	2	0	433	الرصافة / 2
	Al.ressafa/3	168	16	7	7	0	1	1	0	0	152	الرصافة / 3
	Al.Karkh / 1	335	21	0	10	6	4	0	1	0	314	الكرخ / 1
	Al.Karkh / 2	321	35	4	15	9	4	0	3	0	286	الكرخ / 2
	Al.Karkh / 3	194	19	0	5	7	6	1	0	0	175	الكرخ / 3
Al-Anbar	199	23	10	11	2	0	0	0	0	176	الانبار	
Babil	264	14	0	5	7	2	0	0	0	250	بابل	
Kerbala	207	9	0	4	4	1	0	0	0	198	كربلاء	
Al.Najaf	302	15	0	8	7	0	0	0	0	287	النجف	
Al.Qadisiya	327	27	5	7	15	0	0	0	0	300	القادسية	
Al-Muthanna	137	10	2	5	1	1	1	0	0	127	المتن	
Wasit	288	12	0	5	5	0	2	0	0	276	واسط	
Thi-Qar	231	0	0	0	0	0	0	0	0	231	ذي قار	
Maysan	295	7	0	5	1	0	1	0	0	288	ميسان	
Al-Basrah	533	35	0	15	13	4	2	1	0	498	البصرة	
Total	5952	394	47	178	108	38	12	11	0	5558	المجموع	

عدد الرياض المشمولة بالارشاد التربوي وتدريب الحاسوب وخدمة الانترنت واللغات الاجنبية واللغات المحلية والتغذية (الحكومية) حسب المحافظة للعام الدراسي 2018/2017
 NO. of kindergartens included in educational guidance ,computer teaching ,Internet service , teaching of local foreign languages and feeding (governmental)by governorate 2017/2018

Table(26)

جدول (26)

Governorate	التغذية المدرسية schooling feeding	تدريس اللغات المحلية foreign languages teaching			تدريس اللغات الأجنبية عدا اللغة الانكليزية foreign language teaching	خدمة الانترنت internet service	تدريس الحاسوب computer teaching	الارشاد التربوي educational guidance	المحافظات
		السرياني Syrian	التركماني Turkiish	الكردي Kurdish					
Nineveh	1	0	0	0	0	4	0	نينوى	
Salah Al-Deen	0	0	2	4	1	3	2	صلاح الدين	
Kirkuk	0	1	18	33	0	1	6	كركوك	
Diala	0	0	1	0	0	0	0	ديالى	
Baghdad	Al. ressafa / 1	0	0	0	0	7	2	الرصافة / 1	
	Al. ressafa / 2	2	0	0	0	6	4	الرصافة / 2	
	Al.ressafa / 3	0	0	0	0	0	0	الرصافة / 3	
	Al.Karkh / 1	0	0	0	0	2	2	الكرخ / 1	
	Al.Karkh / 2	0	0	0	0	0	0	الكرخ / 2	
	Al.Karkh / 3	0	0	0	0	0	0	الكرخ / 3	
Al-Anbar	1	0	0	0	6	1	2	الانبار	
Babil	1	0	0	0	0	12	0	بابل	
Kerbala	0	0	0	0	0	0	0	كربلاء	
Al.Najaf	0	0	0	0	0	16	0	النجف	
Al.Qadisiya	2	0	0	0	0	2	20	القادسية	
Al-Muthanna	0	0	0	0	0	1	0	المثنى	
Wasit	0	0	0	0	0	0	0	واسط	
Thi-Qar	0	0	0	0	0	0	0	ذي قار	
Maysan	0	0	0	0	0	0	0	ميسان	
Al-Basrah	0	0	0	0	0	5	0	البصرة	
Total	7	1	21	37	7	59	38	المجموع	

عدد أبنية الرياض (الحكومية) حسب العائدة ومادة البناء والحالة العمرانية وعدد المكتبات للعام الدراسي 2018/2017

Number of kindergartens buildings (governmental) by ownership, construction material, condition of building and number of libraries for 2017 / 2018

جدول (27) Table (27)

Governorate	المجموع الكلي للأبنية Total no. of buildings	عدد الابنية حسب نوع مادة البناء Number of buildings by construction material						عدد الابنية التي تشغلها Number of buildings occupied by			عدد الابنية حسب نوع البناء Number of buildings by building type			عدد الابنية حسب الحالة العمرانية Nom. Of school buildings by the condition of the building construction			عدد الابنية حسب العائدة Nom. Of school buildings by the ownership		المحافظة
		اخرى other	بناء جاهز Ready building	هيكل حديدية Structural steel component	كرقان Caravans	طين او صريفة Sreefa or tent	طابوق او حجر Bricks or stone	ثلاثة فأكثر 3 and more	مدرستان 2 school	مدرسة واحدة 1 school	غير مدرسي Non-school	مدرسي School buildings	غير صالحة invalid	بحاجة الى ترميم need to renovation	صالحة valid	مستأجرة Rented	حكومية governmental		
																	لجهات اخرى to other bodies	عائدة للتربية the Ministry of Education	
Nineveh	33	0	0	0	0	33	0	2	31	3	30	1	12	20	2	1	30	نينوى	
Salah Al-Deen	44	0	2	0	2	40	0	1	43	4	40	2	11	31	0	4	40	صلاح الدين	
Kirkuk	61	0	0	0	0	61	0	2	59	2	59	1	30	30	0	3	58	كركوك	
Diala	32	0	1	0	0	31	0	0	32	4	28	4	13	15	3	3	26	ديالى	
Baghdad	Al. ressafa / 1	25	0	0	0	25	0	3	22	0	25	1	14	10	0	1	24	الرصافة / 1	
	Al. ressafa / 2	44	0	4	1	39	0	4	40	7	37	3	23	18	3	1	40	الرصافة / 2	
	Al.ressafa / 3	20	0	1	0	19	0	2	18	0	20	0	13	7	0	0	20	الرصافة / 3	
	Al.Karkh / 1	32	0	3	0	29	0	0	32	2	30	4	17	11	0	2	30	الكرخ / 1	
	Al.Karkh / 2	30	0	7	0	23	0	0	30	0	30	2	19	9	0	0	30	الكرخ / 2	
	Al.Karkh / 3	20	0	0	0	20	0	3	17	1	19	4	11	5	1	0	19	الكرخ / 3	
Al-Anbar	20	0	2	0	0	18	0	3	17	1	19	1	11	8	0	2	18	الانبار	
Babil	40	0	0	0	0	40	0	5	35	9	31	8	15	17	2	1	37	بابل	
Kerbala	24	0	0	0	0	24	0	1	23	0	24	0	9	15	0	0	24	كربلاء	
Al.Najaf	47	0	0	0	0	47	0	0	47	0	47	1	29	17	0	47	0	التجف	
Al.Qadisiya	35	0	0	0	0	35	0	0	35	0	35	2	18	15	0	0	35	القادسية	
Al-Muthanna	20	0	0	0	0	20	0	1	19	0	20	1	10	9	0	3	17	المتنى	
Wasit	42	0	0	0	0	42	0	0	42	1	41	5	19	18	0	2	40	واسط	
Thi-Qar	30	0	0	0	0	30	0	3	27	0	30	5	12	13	0	0	30	ذي قار	
Maysan	32	0	0	0	1	31	0	1	31	1	31	8	8	16	0	1	31	ميسان	
Al-Basrah	62	0	1	1	4	56	0	3	59	2	60	15	21	26	0	2	60	البيصرة	
Total	693	0	21	2	7	663	0	34	659	37	656	68	315	310	11	73	609	المجموع	

Table(27) Con.

تابع جدول (27)

Governorate	حجم المدرسة					عدد طوابق الابنية			عدد الابنية حسب الخدمات					المكتبات المدرسية		المحافظة
	School size					No. of floors			No. of buildings by Available Services					school libraries		
	صف 24	صف 18	صف 12	صف 9	صف 6	ثلاث طوابق	طابقين	طابق واحد	تحتوي على سياج مدرسي	مزودة بخدمة المجاري	صالحة للشرب	تتوفر فيها مرافق صحية	عدد الكتب	عدد المكتبات		
24 classes	18 classes	12 classes	9 classes	6 classes	3 floors	2 floors	1 floor	Surround ed with fence	Nom. of buildings supplied with sewer service	Nom. of buildings supplied with drinkable water	Have toilet facility	No. of books	No. of libraries			
Nineveh	0	0	0	0	33	0	1	32	33	33	33	12368	24	نينوى		
Salah Al-Deen	0	0	1	5	38	0	0	44	44	42	43	2083	27	صلاح الدين		
Kirkuk	0	0	0	0	61	0	0	61	61	61	60	12613	42	كركوك		
Diala	0	1	4	9	18	0	2	30	30	32	32	12583	29	ديالى		
Baghdad	Al. ressafa / 1	0	0	0	7	18	0	3	22	25	25	18641	28	الرصافة / 1		
	Al. ressafa / 2	0	0	2	7	35	1	5	38	43	44	21588	44	الرصافة / 2		
	Al.ressafa / 3	0	0	0	7	13	0	0	20	20	20	6620	12	الرصافة / 3		
	Al.Karkh / 1	0	0	1	4	27	0	1	31	32	32	15695	31	الكرخ / 1		
	Al.Karkh / 2	0	0	0	4	26	0	0	30	30	30	26563	30	الكرخ / 2		
	Al.Karkh / 3	0	0	3	2	15	0	1	19	20	20	5467	20	الكرخ / 3		
Al-Anbar	0	0	1	14	5	0	0	20	20	20	20	480	2	الانبار		
Babil	0	0	1	0	39	0	2	38	38	36	40	23012	40	بابل		
Kerbala	0	0	0	1	23	0	0	24	24	24	24	6103	24	كربلاء		
Al.Najaf	0	0	0	4	43	0	2	45	47	47	47	16571	40	النجف		
Al.Qadisiya	0	0	0	4	31	0	0	35	35	35	35	9601	26	القادسية		
Al-Muthanna	0	0	0	0	20	0	0	20	20	20	20	31397	19	المثنى		
Wasit	0	0	0	0	42	0	0	42	42	42	42	12042	41	واسط		
Thi-Qar	0	0	1	0	29	0	0	30	30	30	30	2964	17	ذي قار		
Maysan	0	0	2	13	17	0	0	32	28	28	28	5914	14	ميسان		
Al-Basrah	0	0	1	7	54	1	1	60	62	62	62	13593	56	البصرة		
Total	0	1	17	88	587	2	18	673	684	683	687	255898	566	المجموع		

اجمالي عدد الرياض (الحكومية) حسب الاستقلالية والبيئة والدوام والازدواجية و المحافظة للعام الدراسي 2018/2017

Overall kindergartens number (governmental) by independency , area , working hours , duplicity and governorate for 2017/2018

Table(28)

جدول (28)

Governorate	Total	عدد الرياض حسب الازدواجية				عدد الرياض حسب البيئة			عدد الرياض حسب الاستقلالية			عدد الرياض حسب الجنس		المحافظات	
		No. of kinergardens by duplicity				No. of kinergardens by area			No. of kinergardens by independency			No. of kinergardens by sex			
		مزدوجة مع نفسها ومع أخرى	مزدوجة مع أخرى	مزدوجة على نفسها	غير مزدوجة	المجموع	ريف	حضر	المجموع	ضيف	اصلية	المجموع	مختلطة		
duplicity with itself	duplicity with another	duplicity by itself	not duplicity	Total	Rural	Urban	Total	Host	Original	Total	Mixed				
Nineveh	34	0	4	0	30	34	0	34	34	1	33	34	34	نينوى	
Salah Al-Deen	45	0	2	0	43	45	6	39	45	1	44	45	45	صلاح الدين	
Kirkuk	66	0	8	1	57	66	6	60	66	5	61	66	66	كركوك	
Diala	32	0	0	0	32	32	2	30	32	0	32	32	32	ديالى	
Baghdad	Al. ressaafa / 1	28	0	2	0	26	28	1	27	28	3	25	28	28	الرصافة / 1
	Al. ressaafa / 2	49	0	6	1	42	49	1	48	49	5	44	49	49	الرصافة / 2
	Al.ressaafa / 3	20	0	3	0	17	20	0	20	20	0	20	20	20	الرصافة / 3
	Al.Karkh / 1	32	0	0	0	32	32	2	30	32	0	32	32	32	الكرخ / 1
	Al.Karkh / 2	30	0	0	0	30	30	0	30	30	0	30	30	30	الكرخ / 2
	Al.Karkh / 3	20	0	3	0	17	20	3	17	20	0	20	20	20	الكرخ / 3
Al-Anbar	23	0	3	1	19	23	3	20	23	3	20	23	23	الانبار	
Babil	42	0	7	0	35	42	6	36	42	2	40	42	42	بابل	
Kerbala	24	0	1	0	23	24	0	24	24	0	24	24	24	كربلاء	
Al.Najaf	47	0	0	0	47	47	1	46	47	0	47	47	47	النجف	
Al.Qadisiya	35	0	0	0	35	35	3	32	35	0	35	35	35	القادسية	
Al-Muthanna	20	0	1	0	19	20	0	20	20	0	20	20	20	المتنى	
Wasit	42	0	0	0	42	42	1	41	42	0	42	42	42	واسط	
Thi-Qar	32	0	2	0	30	32	0	32	32	2	30	32	32	ذي قار	
Maysan	32	0	0	0	32	32	0	32	32	0	32	32	32	ميسان	
Al-Basrah	66	0	8	0	58	66	0	66	66	4	62	66	66	البصرة	
Total	719	0	50	3	666	719	35	684	719	26	693	719	719	المجموع	

رياض الأطفال (الأهلي)

عدد رياض الاطفال وعدد المعلمات وعدد الاطفال المسجلين (الالهية) حسب المرحلة والجنس والمحافظة للعام الدراسي 2018/2017 (الحضر والريف)

NO. of kindergartens, teachers and enrolled children (private) by grade, sex and governorate for 2017 / 2018 (urban & rural)

جدول (29)

جدول (29)

Governorate	المجموع Total	المجموع		تمهيدي		روضه		عدد المعلمات No. of teachers	عدد الرياض Kindergarten	المحافظة	
		بنات	بنون	بنات	بنون	بنات	بنون				
											Girls
Nineveh	793	379	414	214	239	165	175	77	15	نينوى	
Salah Al-Deen	0	0	0	0	0	0	0	0	0	صلاح الدين	
Kirkuk	1182	539	643	331	413	208	230	111	27	كركوك	
Diala	1192	540	652	330	414	210	238	81	26	ديالى	
Baghdad	Al. ressafa / 1	1413	624	789	353	444	271	345	128	24	الرصافة / 1
	Al. ressafa / 2	3283	1551	1732	865	1018	686	714	324	46	الرصافة / 2
	Al.ressafa / 3	1822	755	1067	424	601	331	466	92	14	الرصافة / 3
	Al.Karkh / 1	2196	1075	1121	601	634	474	487	200	39	الكرخ / 1
	Al.Karkh / 2	471	224	247	129	144	95	103	40	7	الكرخ / 2
	Al.Karkh / 3	2107	941	1166	569	765	372	401	164	26	الكرخ / 3
Al-Anbar	1090	467	623	207	303	260	320	70	22	الانبار	
Babil	2399	1116	1283	617	711	499	572	185	41	بابل	
Kerbala	2070	1006	1064	621	672	385	392	174	36	كربلاء	
Al.Najaf	624	270	354	170	240	100	114	45	6	النجف	
Al.Qadisiya	3112	1518	1594	887	948	631	646	181	33	القادسية	
Al-Muthanna	214	103	111	52	63	51	48	23	4	المتن	
Wasit	462	194	268	113	206	81	62	24	6	واسط	
Thi-Qar	1017	507	510	284	286	223	224	95	20	ذي قار	
Maysan	302	145	157	82	94	63	63	26	3	ميسان	
Al-Basrah	4812	2273	2539	1384	1626	889	913	312	81	البصرة	
Total	30561	14227	16334	8233	9821	5994	6513	2352	476	المجموع	

عدد رياض الاطفال وعدد المعلمات وعدد الاطفال المسجلين (الاهلية) حسب المرحلة والجنس والمحافظه للعام الدراسي 2017/2018 (حضر)

NO. of kindergartens , teachers and enrolled children (private) by grade,sex and governorate for the academic year 2017 / 2018 (urban)

Table (30)

جدول (30)

Governorate	عدد الاطفال المسجلين										
	NO. of enrolled childrens										
	المجموع		تمهيدي		روضة		عدد المعلمات	عدد الرياض	المحافظة		
	total		preprimary		kindergarten						
مجموع	بنات	بنون	بنات	بنون	بنات	بنون	No. of teachers	Kindergarten			
Total	Girls	Boys	Girls	Boys	Girls	Boys					
Nineveh	793	379	414	214	239	165	175	77	15	نينوى	
Salah AL-Deen	0	0	0	0	0	0	0	0	0	صلاح الدين	
Kirkuk	1182	539	643	331	413	208	230	111	27	كركوك	
Diala	1006	458	548	280	335	178	213	67	21	ديالى	
Baghdad	AL. rersafa / 1	1413	624	789	353	444	271	345	128	24	الرصافة / 1
	AL. rersafa / 2	3283	1551	1732	865	1018	686	714	324	46	الرصافة / 2
	AL.ressafa / 3	1822	755	1067	424	601	331	466	92	14	الرصافة / 3
	AL.Karkh / 1	2196	1075	1121	601	634	474	487	200	39	الكرخ / 1
	AL.Karkh / 2	471	224	247	129	144	95	103	40	7	الكرخ / 2
	AL.Karkh / 3	1991	904	1087	543	712	361	375	153	24	الكرخ / 3
AL-Abnar	1090	467	623	207	303	260	320	70	22	الانبار	
Babylon	2384	1109	1275	610	703	499	572	182	40	بابل	
Kerbala	2070	1006	1064	621	672	385	392	174	36	كربلاء	
AL- Najaf	624	270	354	170	240	100	114	45	6	النجف	
AL- Qadysia	3112	1518	1594	887	948	631	646	181	33	القادسية	
AL-Muthanna	214	103	111	52	63	51	48	23	4	المثنى	
Wasit	462	194	268	113	206	81	62	24	6	واسط	
Thi-Qar	1017	507	510	284	286	223	224	95	20	ذي قار	
Maysan	302	145	157	82	94	63	63	26	3	ميسان	
AL-Basrah	4812	2273	2539	1384	1626	889	913	312	81	البصرة	
Total	30244	14101	16143	8150	9681	5951	6462	2324	468	المجموع	

عدد رياض الاطفال وعدد المعلمات وعدد الاطفال المسجلين (الاهلية) حسب المرحلة والجنس والمحافظه للعام الدراسي 2017/2018 (ريف)

NO. of kindergartens , teachers and enrolled children (private) by grade,sex and governorate for the academic year 2017 / 2018 (rural)

Table (31)

جدول (31)

Governorate	عدد الاطفال المسجلين								عدد المعلمات	عدد الرياض	المحافظة
	NO. of enrolled childrens										
	المجموع		تمهيدي		روضة		No. of teachers	Kindergarten			
	مجموع	بنات	بنون	بنات	بنون	بنات					
Total	Girls	Boys	Girls	Boys	Girls	Boys					
Nineveh	0	0	0	0	0	0	0	0	0	نينوى	
Salah Al-Deen	0	0	0	0	0	0	0	0	0	صلاح الدين	
Kirkuk	0	0	0	0	0	0	0	0	0	كركوك	
Diala	186	82	104	50	79	32	25	14	5	ديالى	
Baghdad	Al. ressafa / 1	0	0	0	0	0	0	0	0	الرصافة / 1	
	Al. ressafa / 2	0	0	0	0	0	0	0	0	الرصافة / 2	
	Al.ressafa / 3	0	0	0	0	0	0	0	0	الرصافة / 3	
	Al.Karkh / 1	0	0	0	0	0	0	0	0	الكرخ / 1	
	Al.Karkh / 2	0	0	0	0	0	0	0	0	الكرخ / 2	
	Al.Karkh / 3	116	37	79	26	53	11	26	11	2	الكرخ / 3
Al-Anbar	0	0	0	0	0	0	0	0	0	الانبار	
Babil	15	7	8	7	8	0	0	3	1	بابل	
Kerbala	0	0	0	0	0	0	0	0	0	كربلاء	
Al.Najaf	0	0	0	0	0	0	0	0	0	التجف	
Al.Qadisiya	0	0	0	0	0	0	0	0	0	القادسية	
Al-Muthanna	0	0	0	0	0	0	0	0	0	المثنى	
Wasit	0	0	0	0	0	0	0	0	0	واسط	
Thi-Qar	0	0	0	0	0	0	0	0	0	ذي قار	
Maysan	0	0	0	0	0	0	0	0	0	ميسان	
Al-Basrah	0	0	0	0	0	0	0	0	0	البصرة	
Total	317	126	191	83	140	43	51	28	8	المجموع	

عدد الشعب في رياض الاطفال (الاهلية) حسب المرحلة والمحافظه للعام الدراسي 2017 / 2018 (الحضر والريف)

No. of division of kindergartens (private) by stage for 2017/2018(urban &rural)

Table(32)

جدول (32)

	حضر وريف (urban &rural)			ريف (rural)			حضر (urban)			المحافظات
	المجموع Total	تمهيدي prelimi nary	روضة kindergart en	المجموع Total	تمهيدي prelimi nary	روضة kinder garten	المجموع Total	تمهيدي prelimin ary	روضة kinderga rten	
Nineveh	40	22	18	0	0	0	40	22	18	نينوى
Salah Al-Deen	0	0	0	0	0	0	0	0	0	صلاح الدين
Kirkuk	77	46	31	0	0	0	77	46	31	كركوك
Diala	55	30	25	12	7	5	43	23	20	ديالى
Baghdad	Al. ressafa / 1	71	40	31	0	0	71	40	31	الرصافة/1
	Al. ressafa / 2	151	85	66	0	0	151	85	66	الرصافة/2
	Al.ressafa / 3	62	35	27	0	0	62	35	27	الرصافة/3
	Al.Karkh / 1	107	54	53	0	0	107	54	53	الكرخ/1
	Al.Karkh / 2	25	14	11	0	0	25	14	11	الكرخ/2
	Al.Karkh / 3	90	50	40	7	4	83	46	37	الكرخ/3
Al-Anbar	64	35	29	0	0	0	64	35	29	الانبار
Babil	108	60	48	1	1	0	107	59	48	بابل
Kerbala	116	63	53	0	0	0	116	63	53	كربلاء
Al.Najaf	24	15	9	0	0	0	24	15	9	النجف
Al.Qadisiya	146	48	98	0	0	0	146	48	98	القادسية
Al-Muthanna	11	5	6	0	0	0	11	5	6	المثنى
Wasit	14	9	5	0	0	0	14	9	5	واسط
Thi-Qar	62	32	30	0	0	0	62	32	30	ذي قار
Maysan	15	9	6	0	0	0	15	9	6	ميسان
Al-Basrah	241	142	99	0	0	0	241	142	99	البصرة
Total	1479	794	685	20	12	8	1459	782	677	المجموع

عدد الاطفال التاركين وشعب الرياض (الاهلية) حسب المرحلة والجنس والمحافظة للعام الدراسي 2018/2017

NO. of drop-out children in the kindergartens (private) by grade , sex and governorate for 2017/ 2018

Table (33)

جدول (33)

Governorate	No. of divisions	عدد الاطفال التاركين لعام 2015/2016											المحافظة	
		No.of drop-out in 2015/2016												
		عدد الشعب			المجموع			تمهيدي			روضة			
		مجموع	تمهيدي	روضة	المجموع	بنات	بنون	المجموع	بنات	بنون	المجموع	بنات		بنون
Total	preprimary	kindergarten	Total	female	male	Total	Girls	Boys	Total	Girls	Boys			
Nineveh		40	22	18	39	18	21	19	9	10	20	9	11	نينوى
Salah Al-Deen		0	0	0	0	0	0	0	0	0	0	0	0	صلاح الدين
Kirkuk		77	46	31	107	58	49	63	32	31	44	26	18	كركوك
Diala		55	30	25	172	84	88	64	32	32	108	52	56	ديالى
Baghdad	Al. ressafa / 1	71	40	31	118	54	64	42	20	22	76	34	42	الرصافة / 1
	Al. ressafa / 2	151	85	66	269	128	141	115	56	59	154	72	82	الرصافة / 2
	Al.ressafa / 3	62	35	27	384	196	188	193	101	92	191	95	96	الرصافة / 3
	Al.Karkh / 1	107	54	53	199	97	102	87	37	50	112	60	52	الكرخ / 1
	Al.Karkh / 2	25	14	11	74	34	40	29	14	15	45	20	25	الكرخ / 2
	Al.Karkh / 3	90	50	40	287	136	151	137	69	68	150	67	83	الكرخ / 3
Al-Anbar		64	35	29	74	34	40	27	15	12	47	19	28	الانبار
Babil		108	60	48	261	121	140	122	52	70	139	69	70	بابل
Kerbala		116	63	53	269	120	149	143	70	73	126	50	76	كربلاء
Al.Najaf		24	15	9	6	1	5	5	1	4	1	0	1	النجف
Al.Qadisiya		146	48	98	127	55	72	77	35	42	50	20	30	القادسية
Al-Muthanna		11	5	6	10	0	10	9	0	9	1	0	1	المتنى
Wasit		14	9	5	0	0	0	0	0	0	0	0	0	واسط
Thi-Qar		62	32	30	310	152	158	159	76	83	151	76	75	ذي قار
Maysan		15	9	6	10	6	4	4	3	1	6	3	3	ميسان
Al-Basrah		241	142	99	50	20	30	25	10	15	25	10	15	البصرة
Total		1479	794	685	2766	1314	1452	1320	632	688	1446	682	764	المجموع

عدد أعضاء الهيئة التعليمية في رياض الاطفال (الاهلية) حسب العنوان الوظيفي والمحافظه للعام الدراسي 2017/2018

NO. of teaching staff in the kindergarten (private) by job title and governorate for 2017 / 2018

Table (34)

جدول (34)

Governorate	العنوان الوظيفي job titel					المحافظة	
	المجموع	مرشدة	معلمة	معاونة	مديرة		
	Total	guide	teacher	assistant	manager		
Nineveh	77	1	55	6	15	نينوى	
Salah Al-Deen	0	0	0	0	0	صلاح الدين	
Kirkuk	111	0	73	11	27	كركوك	
Diala	81	1	45	9	26	ديالى	
Baghdad	Al. ressaifa / 1	128	6	84	14	24	الرصافة / 1
	Al. ressaifa / 2	324	0	246	32	46	الرصافة / 2
	Al.ressaifa / 3	92	2	64	12	14	الرصافة / 3
	Al.Karkh / 1	200	0	140	21	39	الكرخ / 1
	Al.Karkh / 2	40	0	28	5	7	الكرخ / 2
	Al.Karkh / 3	164	2	115	21	26	الكرخ / 3
Al-Anbar	70	0	38	10	22	الانبار	
Babil	185	5	116	23	41	بابل	
Kerbala	174	0	122	16	36	كربلاء	
Al.Najaf	45	0	34	5	6	النجف	
Al.Qadisiya	181	0	126	22	33	القادسية	
Al-Muthanna	23	0	15	4	4	المتن	
Wasit	24	0	13	5	6	واسط	
Thi-Qar	95	10	55	10	20	ذي قار	
Maysan	26	0	22	1	3	ميسان	
Al-Basrah	312	0	231	0	81	البصرة	
Total	2352	27	1622	227	476	المجموع	

عدد اعضاء الهيئة التعليمية في رياض الاطفال (الاهلية) حسب الشهادة والاختصاص والمحافظه للعام الدراسي 2018/2017

NO. of teaching staff in the kindergarten (private) by certificate , competence and governorate for 2017/2018

Table (35)

جدول (35)

Governorate	الشهادة والاختصاص											المحافظة
	certificate and competence											
	Total	شهادات اخرى Other Certificates	الشهادات العليا Post graduate certificate			جامعية Academic			فنون جميلة Fine Arts institutes	معاهد معلمات teachers training institutions	دورات تربوية Education al courses	
			ماجستير Doktorah	دكتوراه Ph.D.	ماجستير master	رياض kindergartens	غير تربوية non educational	تربوية educational				
Nineveh	77	14	0	1	23	2	11	3	7	16	نينوى	
Salah Al-Deen	0	0	0	0	0	0	0	0	0	0	صلاح الدين	
Kirkuk	111	0	0	0	0	0	57	3	41	10	كركوك	
Diala	81	4	0	1	6	0	45	0	17	8	ديالى	
Baghdad	Al.ressafa / 1	128	5	0	2	19	15	34	19	24	10	الرصافة / 1
	Al.ressafa / 2	324	14	0	0	61	19	73	8	103	46	الرصافة / 2
	Al.ressafa / 3	92	0	0	0	10	1	55	0	14	12	الرصافة / 3
	Al.Karkh / 1	200	13	0	0	51	9	47	5	55	20	الكرخ / 1
	Al.Karkh / 2	40	0	0	1	9	1	9	0	19	1	الكرخ / 2
	Al.Karkh / 3	164	7	1	0	18	8	57	0	48	25	الكرخ / 3
Al-Anbar	70	0	0	0	0	0	35	0	20	15	الانبار	
Babil	185	2	0	0	15	0	98	8	43	19	بابل	
Kerbala	174	0	0	0	21	9	69	1	57	17	كربلاء	
Al.Najaf	45	4	0	1	10	1	19	0	9	1	النجف	
Al.Qadisiya	181	0	0	0	0	0	57	0	76	48	القادسية	
Al-Muthanna	23	0	0	0	0	0	4	0	13	6	المتنى	
Wasit	24	0	0	0	0	6	6	0	10	2	واسط	
Thi-Qar	95	2	0	0	2	6	33	0	18	34	ذي قار	
Maysan	26	0	0	0	6	0	20	0	0	0	ميسان	
Al-Basrah	312	0	0	0	50	3	0	0	259	0	البصرة	
Total	2352	65	1	6	301	80	729	47	833	290	المجموع	

عدد اعضاء الهيئة التعليمية في رياض الاطفال (الاهلي) حسب سنوات الخدمة والعمر والمحافظة للعام الدراسي 2017/2018

NO. of teaching staff in the kindergarten (private) by years of working , age and governorate for 2017 / 2018

Table(36)

جدول (36)

Governorate	المجموع Total	Age العمر				اقل من 30 Less than 30	المجموع Total	Years of working سنوات الخدمة				المحافظات	
		فاكثر 59 59 & more	59-50	49-40	39-30			15 سنة او اكثر 15 or more	15-11	10-6	5سنوات او اقل 5 or less		
Nineveh	77	2	6	13	34	22	77	1	8	19	49	نينوى	
Salah Al-Deen	0	0	0	0	0	0	0	0	0	0	0	صلاح الدين	
Kirkuk	111	0	3	1	33	74	111	0	0	9	102	كركوك	
Diala	81	1	8	8	22	42	81	1	0	4	76	ديالى	
Baghdad	Al. ressaifa / 1	128	7	2	13	40	66	128	4	2	22	100	الرصافة/1
	Al. ressaifa / 2	324	0	0	0	0	324	324	0	20	103	201	الرصافة/2
	Al.ressafa / 3	92	0	0	10	24	58	92	1	0	5	86	الرصافة/3
	Al.Karkh / 1	200	6	6	20	69	99	200	4	5	29	162	الكرخ/1
	Al.Karkh / 2	40	0	0	9	10	21	40	0	0	0	40	الكرخ/2
	Al.Karkh / 3	164	6	8	23	49	78	164	3	3	45	113	الكرخ/3
Al-Anbar	70	0	14	22	19	15	70	17	15	20	18	الانبار	
Babil	185	3	4	4	40	134	185	1	1	45	138	بابل	
Kerbala	174	2	2	11	60	99	174	1	0	17	156	كربلاء	
Al.Najaf	45	0	1	6	11	27	45	2	6	5	32	النجف	
Al.Qadisiya	181	0	0	0	25	156	181	0	0	9	172	القادسية	
Al-Muthanna	23	0	2	0	4	17	23	2	0	1	20	المتشي	
Wasit	24	1	1	7	13	2	24	2	4	6	12	واسط	
Thi-Qar	95	1	1	3	32	58	95	3	6	20	66	ذي قار	
Maysan	26	0	12	3	7	4	26	9	12	5	0	ميسان	
Al-Basrah	312	14	19	40	46	193	312	0	9	33	270	البصرة	
Total	2352	43	89	193	538	1489	2352	51	91	397	1813	المجموع	

* All teaching staff are girls

* جميع اعضاء الهيئة التعليمية اناث

عدد اعضاء الهيئة التعليمية في رياض الاطفال (الاهلي) حسب الجنس والحالة الوظيفية والمحافظه للعام الدراسي 2018/2017

NO. of teaching staff in the kindergarten (private) by sex , functional status and governorate for 2017 / 2018

Table(37)

جدول (37)

Governorate	المجموع الكلي	خارج قوة العمل								داخل قوة العمل	المحافظات
		المجموع	تشسيب الى جهات اخرى	اجازة امومة	اجازة مرضية طويلة	اجازة بدون راتب	اجازة مصاحبة	اجازة دراسية	بعثة او زمالة دراسية		
	Total	Total	ascribe to another direction	vacation maternity	long morbidity vacation	vacation with out salary	accompani ment vacation	scholastic vacation	mission & scholarshi p	inside of work force	
Nineveh	77	0	0	0	0	0	0	0	0	77	نينوى
Salah Al-Deen	0	0	0	0	0	0	0	0	0	0	صلاح الدين
Kirkuk	111	0	0	0	0	0	0	0	0	111	كركوك
Diala	81	0	0	0	0	0	0	0	0	81	ديالى
Baghdad	Al. ressafa/1	128	0	0	0	0	0	0	0	128	الرصافة / 1
	Al. ressafa /2	324	0	0	0	0	0	0	0	324	الرصافة / 2
	Al.ressafa/3	92	0	0	0	0	0	0	0	92	الرصافة / 3
	Al.Karkh / 1	200	0	0	0	0	0	0	0	200	الكرخ / 1
	Al.Karkh / 2	40	0	0	0	0	0	0	0	40	الكرخ / 2
	Al.Karkh / 3	164	0	0	0	0	0	0	0	164	الكرخ / 3
Al-Anbar	70	0	0	0	0	0	0	0	0	70	الانبار
Babil	185	0	0	0	0	0	0	0	0	185	بابل
Kerbala	174	0	0	0	0	0	0	0	0	174	كربلاء
Al.Najaf	45	0	0	0	0	0	0	0	0	45	النجف
Al.Qadisiya	181	0	0	0	0	0	0	0	0	181	القادسية
Al-Muthanna	23	0	0	0	0	0	0	0	0	23	المتنى
Wasit	24	0	0	0	0	0	0	0	0	24	واسط
Thi-Qar	95	0	0	0	0	0	0	0	0	95	ذي قار
Maysan	26	0	0	0	0	0	0	0	0	26	ميسان
Al-Basrah	312	0	0	0	0	0	0	0	0	312	البصرة
Total	2352	0	0	0	0	0	0	0	0	2352	المجموع

عدد الرياض المشمولة بالارشاد التربوي وتدریس الحاسوب وخدمة الانترنت واللغات الاجنبية واللغات المحلية والتغذية (الاهلية) حسب المحافظة للعام الدراسي 2017/2018
 NO. of kindergartens included in educational guidance ,computer teaching ,Internet service , teaching of local, foreign languages and feeding(private) by governorate for academic year 2017/2018

Table(38)

(38) جدول

Governorate	التغذية المدرسية schooling feeding	تدریس اللغات المحلية			تدریس اللغات الاجنبية عدا اللغة الانكليزية foreign language teaching	خدمة الانترنت internet service	تدریس الحاسوب computer teaching	الارشاد التربوي educational guidance	المحافظات	
		foreign languages teaching								
		السرياني Syrian	التركماني Turkish	الكردي Kurdish						
Nineveh	0	0	0	0	15	0	11	0	نينوى	
Salah Al-Deen	0	0	0	0	0	0	0	0	صلاح الدين	
Kirkuk	0	0	0	0	0	0	9	0	كركوك	
Diala	5	0	0	0	3	4	11	1	ديالى	
Baghdad	Al. ressafa / 1	0	0	0	0	24	0	19	18	الرصافة / 1
	Al. ressafa / 2	0	0	0	0	0	0	0	37	الرصافة / 2
	Al.ressafa / 3	0	0	0	0	0	0	6	4	الرصافة / 3
	Al.Karkh / 1	6	0	0	0	14	26	22	0	الكرخ / 1
	Al.Karkh / 2	0	0	0	0	7	0	7	0	الكرخ / 2
	Al.Karkh / 3	3	0	0	0	26	13	15	17	الكرخ / 3
Al-Anbar	1	0	0	0	2	0	0	3	الانبار	
Babil	21	0	0	0	34	16	20	20	بابل	
Kerbala	11	0	0	0	29	7	16	16	كربلاء	
Al.Najaf	0	0	0	0	6	2	4	3	النجف	
Al.Qadisiya	17	0	0	0	0	0	0	21	القادسية	
Al-Muthanna	0	0	0	0	1	1	1	1	المثنى	
Wasit	0	0	0	0	0	0	0	0	واسط	
Thi-Qar	0	0	0	0	0	0	0	0	ذي قار	
Maysan	0	0	0	0	0	0	0	0	ميسان	
Al-Basrah	0	0	0	0	0	0	0	0	البصرة	
Total	64	0	0	0	161	69	141	141	المجموع	

عدد أبنية الرياض (الاهلية) حسب العائدية ومادة البناء والحالة العمرانية وعدد المكتبات للعام الدراسي 2018/2017

Number of kindergartens buildings (private) by ownership, construction material, condition of building and number of libraries for 2017 / 2018

Table (39)

جدول (39)

Governorate	المجموع الكلي للأبنية Total no. of buildings	عدد الإبنية حسب نوع مادة البناء						عدد الأبنية التي تشغلها			عدد الأبنية حسب نوع البناء		عدد الإبنية حسب الحالة العمرانية			عدد الإبنية حسب العائدية		المحافظة	
		Number of buildings by construction material						Number of buildings occupied by			Number of buildings by building type		Nom. Of school buildings by the condition of the building construction			Nom. Of school buildings by the ownership			
		اخرى	بناء جاهز	هيكل حديدية	كرفان	طين او صريفية	طابوق او حجر	ثلاثة فأكثر	مدرستان	مدرسة واحدة	غير مدرسي	مدرسي	غير صالحة	بحاجة الى ترميم	صالحة	مستأجرة	حكومية		لجهات اخرى
other	Ready building	Structural steel	Caravans	Sreefa or tent	Bricks or stone	3 and more	2 school	1 school	Non-school	School buildings	invalid	need to renovation	valid	Rented	to other bodies	the Ministry of Education			
Nineveh	15	0	0	0	0	0	15	0	0	15	15	0	0	0	15	15	0	0	نينوى
Salah Al-Deen	0	0	0	0	0	0	0	0	0	0	0	0	0	0	0	0	0	0	صلاح الدين
Kirkuk	27	0	0	0	0	0	27	0	0	27	27	0	0	0	27	27	0	0	كركوك
Diala	26	0	0	0	0	0	26	0	0	26	20	6	0	0	26	26	0	0	ديالى
Baghdad	Al. ressafa / 1	24	0	0	0	0	24	0	0	24	24	0	0	0	24	24	0	0	الرصافة / 1
	Al. ressafa / 2	46	0	0	0	0	46	0	0	46	27	19	0	0	46	46	0	0	الرصافة / 2
	Al.ressafa / 3	14	0	0	0	0	14	0	0	14	14	0	0	0	14	14	0	0	الرصافة / 3
	Al.Karkh / 1	39	0	0	0	0	39	0	0	39	39	0	0	0	39	39	0	0	الكرخ / 1
	Al.Karkh / 2	7	0	0	0	0	7	0	0	7	7	0	0	0	7	7	0	0	الكرخ / 2
	Al.Karkh / 3	26	0	0	0	0	26	1	0	25	22	4	0	0	26	16	10	0	الكرخ / 3
Al-Anbar	22	1	0	0	0	0	21	0	2	20	22	0	0	0	22	22	0	0	الانبار
Babil	41	0	0	0	0	0	41	0	0	41	35	6	0	2	39	41	0	0	بابل
Kerbala	36	0	0	0	0	0	36	0	1	35	36	0	0	0	36	36	0	0	كربلاء
Al.Najaf	6	0	0	0	0	0	6	0	0	6	4	2	0	0	6	6	0	0	النجف
Al.Qadisiya	33	0	0	0	0	0	33	0	0	33	23	10	0	0	33	33	0	0	القادسية
Al-Muthanna	4	0	0	0	0	0	4	0	0	4	4	0	0	0	4	4	0	0	المتن
Wasit	6	0	0	0	0	0	6	0	0	6	6	0	0	0	6	6	0	0	واسط
Thi-Qar	19	0	0	0	0	0	19	0	5	14	19	0	0	0	19	19	0	0	ذي قار
Maysan	3	0	0	0	0	0	3	0	0	3	3	0	0	0	3	3	0	0	ميسان
Al-Basrah	79	0	0	0	0	0	79	0	0	79	79	0	0	0	79	79	0	0	البصرة
Total	473	1	0	0	0	0	472	1	8	464	426	47	0	2	471	463	10	0	المجموع

اجمالي عدد الرياض (الاهلية) حسب الاستقلالية والبيئة والدوام والازدواجية و المحافظة للعام الدراسي 2018/2017

Overall kindergartens number by sex , independency , area , working hours , duplicity and governorate (private) for 2017/2018

Table(40)

جدول (40)

Governorate	عدد الرياض حسب الازدواجية					عدد الرياض حسب البيئة			عدد الرياض حسب الاستقلالية			عدد الرياض حسب الجنس		المحافظات	
	No. of kinergardens by duplicity					No. of kinergardens by area			No. of kinergardens by independency			No. of kinergardens by sex			
	Total	duplicity with itself	duplicity with another	duplicity by itself	not duplicity	Total	Rural	Urban	Total	Host	Oiginal	Total	Mixed		
Nineveh	15	0	0	0	15	15	0	15	15	0	15	15	15	نينوى	
Salah Al-Deen	0	0	0	0	0	0	0	0	0	0	0	0	0	صلاح الدين	
Kirkuk	27	0	0	0	27	27	0	27	27	0	27	27	27	كركوك	
Diala	26	0	0	0	26	26	5	21	26	0	26	26	26	ديالى	
Baghdad	Al. ressafa / 1	24	0	0	0	24	24	0	24	24	0	24	24	24	الرصافة / 1
	Al. ressafa / 2	46	0	0	0	46	46	0	46	46	0	46	46	46	الرصافة / 2
	Al.ressafa / 3	14	0	0	0	14	14	0	14	14	0	14	14	14	الرصافة / 3
	Al.Karkh / 1	39	0	0	0	39	39	0	39	39	0	39	39	39	الكرخ / 1
	Al.Karkh / 2	7	0	0	0	7	7	0	7	7	0	7	7	7	الكرخ / 2
	Al.Karkh / 3	26	0	0	0	26	26	2	24	26	0	26	26	26	26
Al-Anbar	22	0	0	0	22	22	0	22	22	0	22	22	22	الانبار	
Babil	41	0	0	0	41	41	1	40	41	0	41	41	41	بابل	
Kerbala	36	0	1	0	35	36	0	36	36	0	36	36	36	كربلاء المقدسة	
Al.Najaf	6	0	0	0	6	6	0	6	6	0	6	6	6	النجف الأشرف	
Al.Qadisiya	33	0	0	0	33	33	0	33	33	0	33	33	33	القادسية	
Al-Muthanna	4	0	0	0	4	4	0	4	4	0	4	4	4	المتشي	
Wasit	6	0	0	0	6	6	0	6	6	0	6	6	6	واسط	
Thi-Qar	20	0	2	0	18	20	0	20	20	1	19	20	20	ذي قار	
Maysan	3	0	0	0	3	3	0	3	3	0	3	3	3	ميسان	
Al-Basrah	81	0	2	0	79	81	0	81	81	2	79	81	81	البصرة	
Total	476	0	5	0	471	476	8	468	476	3	473	476	476	المجموع	