



المديرية العامة للتخطيط التربوي
قسم الإحصاء



إحصاء التعليم الابتدائي في العراق

للعام الدراسي 2018 / 2019

المحتويات

رقم الصفحة	الموضوع	رقم الجدول
1 المقدمة	-
1 منهجية العمل	-
1 مؤشرات تحليلية	-
5	مؤشرات رئيسة عن التعليم الابتدائي (الحكومي والأهلي والديني) في العراق خلال الفترة (2015/2014 - 2019/2018)	(1)
6	مؤشرات عن عدد التلامذة الراسبين في التعليم الابتدائي (الحكومي) في العراق خلال الفترة (2013/ 2014 - 2018/2017)	(2)
9 الخلاصة الإجمالية	-
11	الخلاصة الإجمالية في التعليم الابتدائي (الحكومي والأهلي والديني) وعدد المدارس والتلامذة المقبولين والموجودين وأعضاء الهيئة التعليمية وعدد الشعب والأبنية والمكتبات وعدد المدارس الطينية والمحافظه للعام الدراسي 2019/2018	(3)
12	الخلاصة الإجمالية في التعليم الابتدائي (الحكومي) وعدد المدارس والتلامذة المقبولين والموجودين وأعضاء الهيئة التعليمية وعدد الشعب والأبنية والمكتبات وعدد المدارس الطينية والمحافظه للعام الدراسي 2019/2018	(4)
13	الخلاصة الإجمالية في التعليم الابتدائي (الأهلي) وعدد المدارس والتلامذة المقبولين والموجودين وأعضاء الهيئة التعليمية وعدد الشعب والأبنية والمكتبات وعدد المدارس الطينية والمحافظه للعام الدراسي 2019/2018	(5)
14	الخلاصة الإجمالية في التعليم الابتدائي (الديني) وعدد المدارس والتلامذة المقبولين والموجودين وأعضاء الهيئة التعليمية وعدد الشعب والأبنية والمكتبات وعدد المدارس الطينية والمحافظه للعام الدراسي 2019/2018	(6)
15 الجداول التجميعية التعليم الابتدائي (الحكومي والأهلي والديني)	-
17	عدد المدارس الابتدائية (الحكومي والأهلي والديني) وعدد التلامذة المقبولين والموجودين وأعضاء الهيئة التعليمية والاستقلالية والدوام حسب الجنس والمحافظه للعام الدراسي 2018 / (حضر وريف).	(7)
18	عدد المدارس الابتدائية (الحكومي والأهلي والديني) وعدد التلامذة المقبولين والموجودين وأعضاء الهيئة التعليمية والاستقلالية والدوام حسب الجنس والمحافظه للعام الدراسي 2018 / (حضر).	(8)
19	عدد المدارس الابتدائية (الحكومي والأهلي والديني) وعدد التلامذة المقبولين والموجودين وأعضاء الهيئة التعليمية والاستقلالية والدوام حسب الجنس والمحافظه للعام الدراسي 2018 / (ريف).	(9)
20	عدد المدارس الابتدائية (الحكومي والأهلي والديني) وعدد التلامذة المقبولين والموجودين وأعضاء الهيئة التعليمية وعدد الشعب الاجمالي حسب الجنس والمحافظه للعام الدراسي 2018 / 2019 ..	(10)

المحتويات

رقم الصفحة	الموضوع	رقم الجدول
21	عدد المدارس الابتدائية (الحكومي والأهلي والديني) وعدد أعضاء الهيئة التعليمية وعدد التلامذة المقبولين والاستقلالية حسب الجنس والمحافظة للعام الدراسي 2018 / 2019 (الصباحية والمسائية).....	(11)
22	عدد المدارس الابتدائية (الحكومي والأهلي والديني) وأعضاء الهيئة التعليمية وعدد التلامذة المقبولين والاستقلالية حسب الجنس والمحافظة للعام الدراسي 2018 / 2019 (الصباحية فقط)	(12)
23	عدد المدارس الابتدائية (الحكومي والأهلي والديني) وأعضاء الهيئة التعليمية وعدد التلامذة المقبولين والاستقلالية حسب الجنس والمحافظة للعام الدراسي 2018 / 2019 (المسائية فقط).....	(13)
24	عدد التلامذة المقبولين في الصف الأول (الحكومي والأهلي والديني) حسب العمر والجنس والمحافظة للعام الدراسي 2018/2019.....	(14)
25	عدد التلامذة الموجودين المدارس الابتدائية (الحكومي والأهلي والديني) حسب الصف والجنس والمحافظة للعام الدراسي 2018/2019 (الصباحية والمسائية).....	(15)
26	عدد التلامذة الموجودين في المدارس الابتدائية (الحكومي والأهلي والديني) حسب الصف والجنس والمحافظة للعام الدراسي 2018/2019 (الصباحية فقط)	(16)
27	عدد التلامذة الموجودين في المدارس الابتدائية (الحكومي والأهلي والديني) حسب الصف والجنس والمحافظة للعام الدراسي 2018/2019 (المسائية فقط)	(17)
28	عدد التلامذة الموجودين في جميع الصفوف (الحكومي والأهلي والديني) حسب العمر والجنس والمحافظة للعام الدراسي 2018/2019	(18)
30	عدد التلامذة الموجودين في الصف الأول (الحكومي والأهلي والديني) حسب العمر والجنس والمحافظة للعام الدراسي 2018/2019.....	(19)
31	عدد التلامذة الموجودين في الصف الثاني (الحكومي والأهلي والديني) حسب العمر والجنس والمحافظة للعام الدراسي 2018/2019.....	(20)
32	عدد التلامذة الموجودين في الصف الثالث (الحكومي والأهلي والديني) حسب العمر والجنس والمحافظة للعام الدراسي 2018/2019.....	(21)
33	عدد التلامذة الموجودين في الصف الرابع (الحكومي والأهلي والديني) حسب العمر والجنس والمحافظة للعام الدراسي 2018/2019.....	(22)
34	عدد التلامذة الموجودين في الصف الخامس (الحكومي والأهلي والديني) حسب العمر والجنس والمحافظة للعام الدراسي 2018/2019	(23)
35	عدد التلامذة الموجودين في الصف السادس (الحكومي والأهلي والديني) حسب العمر والجنس والمحافظة للعام الدراسي 2018/2019.....	(24)
36	عدد التلامذة الموجودين في التعليم الابتدائي (الحكومي والأهلي والديني) حسب الصف والجنس والعمر للعام الدراسي 2018/ 2019	(25)
37	عدد التلامذة الراسبين (لجميع الأسباب) في مدارس التعليم الابتدائي (الحكومي والأهلي والديني) حسب الصف والجنس والمحافظة للعام الدراسي 2017/2018	(26)

المحتويات

رقم الصفحة	الموضوع	رقم الجدول
38	عدد التلامذة الراسبين بسبب (الفشل في الامتحان) في مدارس التعليم الابتدائي (الحكومي والأهلي والديني) حسب الصف والجنس والمحافظة للعام الدراسي 2017/2018.....	(27)
39	عدد التلامذة الراسبين بسبب (تجاوز أيام الغياب) في مدارس التعليم الابتدائي (الحكومي والأهلي والديني) حسب الصف والجنس والمحافظة للعام الدراسي 2017/2018	(28)
40	عدد التلامذة الراسبين (لأسباب أخرى) في مدارس التعليم الابتدائي (الحكومي والأهلي والديني) حسب الصف والجنس والمحافظة للعام الدراسي 2017/2018.....	(29)
41	عدد التلامذة التاركين في مدارس التعليم الابتدائي (الحكومي والأهلي والديني) حسب الصف والجنس والمحافظة للعام الدراسي 2018/2019.....	(30)
42	عدد التلامذة الناجحين في مدارس التعليم الابتدائي (الحكومي والأهلي والديني) حسب الصف والجنس والمحافظة للعام الدراسي 2017/2018	(31)
43	عدد أعضاء الهيئة التعليمية (الحكومي والأهلي والديني) حسب العنوان الوظيفي والجنس والمحافظة للعام الدراسي 2018/2019.....	(32)
44	عدد أعضاء الهيئة التعليمية (الحكومي والأهلي والديني) حسب الاختصاص والجنس والمحافظة للعام الدراسي 2018/2019.....	(33)
47	عدد أعضاء الهيئة التعليمية (الحكومي والأهلي والديني) حسب الشهادة والجنس والمحافظة للعام الدراسي 2018/2019.....	(34)
49	عدد أعضاء الهيئة التعليمية (الحكومي والأهلي والديني) داخل وخارج قوة العمل حسب الجنس والمحافظة للعام الدراسي 2018/ 2019.....	(35)
52	عدد أعضاء الهيئة التعليمية (الحكومي والأهلي والديني) حسب سنوات الخدمة والجنس والمحافظة للعام الدراسي 2018/2019.....	(36)
53	عدد أعضاء الهيئة التعليمية (الحكومي والأهلي والديني) حسب العمر والمشاركين في الدورات التدريبية للعام السابق والجنس والمحافظة للعام الدراسي 2018/2019.....	(37)
54	عدد الشعب (الحكومي والأهلي والديني) حسب الصف والجنس والمحافظة للعام الدراسي 2018/2019.....	(38)
55	عدد المدارس المشمولة بالإرشاد التربوي وتدريب الحاسوب وخدمة الانترنت وتدريب اللغات الأجنبية والمحلية والتغذية المدرسية (الحكومي والأهلي والديني) للعام الدراسي 2018/2019.....	(39)
56	عدد الأبنية المدرسية (الحكومية والأهلي والديني) حسب المحافظة للعام الدراسي 2018/2019	(40)
58	عدد المكتبات والمختبرات (الحكومية والأهلي والديني) حسب المحافظة للعام الدراسي 2018/2019	(41)
59	التعليم الابتدائي (الحكومي)	-
61	عدد المدارس الابتدائية (الحكومية) وعدد التلامذة المقبولين والموجودين وأعضاء الهيئة التعليمية والاستقلالية والدوام حسب الجنس والمحافظة للعام الدراسي 2018/2019 (حضر وريف)	(42)

المحتويات

رقم الصفحة	الموضوع	رقم الجدول
63	عدد المدارس الابتدائية (الحكومية) وعدد التلامذة المقبولين والموجودين وأعضاء الهيئة التعليمية والاستقلالية والدوام حسب الجنس والمحافظة للعام الدراسي 2019/2018 (حضر).....	(43)
65	عدد المدارس الابتدائية (الحكومية) وعدد التلامذة المقبولين والموجودين وأعضاء الهيئة التعليمية والاستقلالية والدوام حسب الجنس والمحافظة للعام الدراسي 2019/2018 (ريف)	(44)
67	عدد المدارس الابتدائية (الحكومية) وأعضاء الهيئة التعليمية وعدد التلامذة المقبولين والاستقلالية حسب الجنس والمحافظة للعام الدراسي 2019/2018 (الصباحية فقط).....	(45)
68	عدد المدارس الابتدائية (الحكومية) وأعضاء الهيئة التعليمية وعدد التلامذة المقبولين والاستقلالية حسب الجنس والمحافظة للعام الدراسي 2019/2018 (المسائية فقط).....	(46)
69	عدد التلامذة المقبولين في الصف الأول (الحكومي) حسب العمر والجنس والمحافظة للعام الدراسي 2018/2019.....	(47)
70	عدد التلامذة الموجودين (الحكومي) حسب الصف والجنس والمحافظة للعام الدراسي 2019/2018 (الصباحي والمسائي)	(48)
71	عدد التلامذة الموجودين في المدارس الابتدائية (الحكومية) حسب الصف والجنس والمحافظة للعام الدراسي 2019/ 2018 (الصباحي فقط).....	(49)
72	عدد التلامذة الموجودين في المدارس الابتدائية (الحكومية) حسب الصف والجنس والمحافظة للعام الدراسي 2019/ 2018 (المسائية فقط).....	(50)
73	عدد التلامذة الموجودين في التعليم الابتدائي (الحكومي) حسب الصف والجنس والعمر للعام الدراسي 2019/ 2018.....	(51)
74	عدد التلامذة الموجودين في جميع الصفوف (الحكومية) حسب العمر والجنس والمحافظة للعام الدراسي 2019/2018.....	(52)
76	عدد التلامذة الموجودين في الصف الأول (الحكومي) حسب العمر والجنس والمحافظة للعام الدراسي 2019/2018.....	(53)
77	عدد التلامذة الموجودين في الصف الثاني (الحكومي) حسب العمر والجنس والمحافظة للعام الدراسي 2019/ 2018.....	(54)
78	عدد التلامذة الموجودين في الصف الثالث (الحكومي) حسب العمر والجنس والمحافظة للعام الدراسي 2019/ 2018.....	(55)
79	عدد التلامذة الموجودين في الصف الرابع (الحكومي) حسب العمر والجنس والمحافظة للعام الدراسي 2019/ 2018.....	(56)
80	عدد التلامذة الموجودين في الصف الخامس (الحكومي) حسب العمر والجنس والمحافظة للعام الدراسي 2019/ 2018.....	(57)
81	عدد التلامذة الموجودين في الصف السادس (الحكومي) حسب العمر والجنس والمحافظة للعام الدراسي 2019/ 2018.....	(58)

المحتويات

رقم الصفحة	الموضوع	رقم الجدول
82	عدد التلامذة الراسبين (لجميع الأسباب) (الحكومي) حسب الصف والجنس والمحافظة للعام الدراسي 2017 / 2018.....	(59)
83	عدد التلامذة الراسبين بسبب (الافتح في الامتحان) (الحكومي) حسب الصف والجنس والمحافظة للعام الدراسي 2017 / 2018.....	(60)
84	عدد التلامذة الراسبين بسبب (تجاوز أيام الغياب) (الحكومي) حسب الصف والجنس والمحافظة للعام الدراسي 2017/2018.....	(61)
85	عدد التلامذة الراسبين (لأسباب أخرى) (الحكومي) حسب الصف والجنس والمحافظة للعام الدراسي 2017 / 2018.....	(62)
86	عدد التلامذة التاركين (الحكومي) حسب الصف والجنس والمحافظة للعام الدراسي 2018/2019.....	(63)
87	عدد التلامذة الناجحين (الحكومي) حسب الصف والجنس والمحافظة للعام الدراسي 2017/2018.....	(64)
88	عدد أعضاء الهيئة التعليمية (الحكومي) حسب العنوان الوظيفي والجنس والمحافظة للعام الدراسي 2018/2019.....	(65)
89	عدد أعضاء الهيئة التعليمية (الحكومي) حسب الاختصاص والجنس والمحافظة للعام الدراسي 2018/2019.....	(66)
92	عدد أعضاء الهيئة التعليمية (الحكومي) حسب الشهادة والجنس والمحافظة للعام الدراسي 2018/2019.....	(67)
94	عدد أعضاء الهيئة التعليمية (الحكومي) داخل وخارج قوة العمل حسب الجنس والمحافظة للعام الدراسي 2018 / 2019.....	(68)
97	عدد أعضاء الهيئة التعليمية (الحكومي) حسب سنوات الخدمة والجنس والمحافظة للعام الدراسي 2018/2019.....	(69)
98	عدد أعضاء الهيئة التعليمية (الحكومي) حسب العمر والمشاركين في الدورات التدريبية للعام السابق والجنس والمحافظة للعام الدراسي 2018/2019.....	(70)
99	عدد الشعب (الحكومي) حسب الصف والجنس والمحافظة للعام الدراسي 2018/2019.....	(71)
101	عدد المدارس المشمولة بالإرشاد التربوي وتدريب الحاسوب وخدمة الانترنت وتدريب اللغات الأجنبية والمحلية والتغذية المدرسية (الحكومية) للعام الدراسي 2018/2019.....	(72)
102	عدد الأبنية المدرسية (الحكومية) حسب المحافظة للعام الدراسي 2018/2019.....	(73)
104	عدد المكتبات والمختبرات (الحكومية) حسب المحافظة للعام الدراسي 2018/2019.....	(74)
105	عدد المدارس (الحكومي) التي تحتوي على صفوف للتربية الخاصة وعدد التلامذة الموجودين وعدد أعضاء الهيئة التعليمية والشعب في المدارس حسب المحافظة والصف والجنس للعام الدراسي 2018/2019.....	(75)

المحتويات

رقم الصفحة	الموضوع	رقم الجدول
107	عدد التلامذة الموجودين في المدارس (الحكومية) التي تحتوي على صفوف للتربية الخاصة حسب المحافظة ونوع العوق والجنس للعام الدراسي 2019/2018	(76)
108	عدد التلامذة الموجودين في الصف الأول (الحكومي) للمدارس التي تحتوي على صفوف للتربية الخاصة حسب العمر والجنس والمحافظة للعام الدراسي 2019/ 2018	(77)
109	عدد التلامذة الموجودين في الصف الثاني (الحكومي) للمدارس التي تحتوي على صفوف للتربية الخاصة حسب العمر والجنس والمحافظة للعام الدراسي 2019/ 2018	(78)
110	عدد التلامذة الموجودين في الصف الثالث (الحكومي) للمدارس التي تحتوي على صفوف للتربية الخاصة حسب العمر والجنس والمحافظة للعام الدراسي 2019/ 2018	(79)
111	عدد التلامذة الموجودين في الصف الرابع (الحكومي) للمدارس التي تحتوي على صفوف للتربية الخاصة حسب العمر والجنس والمحافظة للعام الدراسي 2019/ 2018	(80)
112	عدد التلامذة الموجودين في الصف الخامس (الحكومي) للمدارس التي تحتوي على صفوف للتربية الخاصة حسب العمر والجنس والمحافظة للعام الدراسي 2019/ 2018	(81)
113	عدد التلامذة الموجودين في الصف السادس (الحكومي) للمدارس التي تحتوي على صفوف للتربية الخاصة حسب العمر والجنس والمحافظة للعام الدراسي 2019/ 2018	(82)
114	عدد التلامذة الموجودين في جميع الصفوف (الحكومي) للمدارس التي تحتوي على صفوف للتربية الخاصة حسب العمر والجنس والمحافظة للعام الدراسي 2019/ 2018	(83)
116	عدد التلامذة الموجودين في التعليم الابتدائي (الحكومي) للمدارس التي تحتوي على صفوف للتربية الخاصة حسب الصف والعمر للعام والجنس للعام الدراسي 2019/ 2018	(84)
117	عدد مدارس اليافعين (الحكومي) والمدارس التي فيها صفوف والموقع البيئي والشعب والتلامذة الموجودين وأعضاء الهيئة التعليمية حسب الجنس والمحافظة للعام الدراسي 2019/ 2018	(85)
118	عدد أعضاء الهيئة التعليمية في مدارس اليافعين (الحكومي) حسب العنوان الوظيفي والجنس والمحافظة للعام الدراسي 2019/ 2018	(86)
119	عدد التلامذة الموجودين في مدارس اليافعين (الحكومي) حسب المرحلة والجنس والمحافظة للعام الدراسي 2019/ 2018	(87)
120	عدد التلامذة الراسبين في مدارس اليافعين (الحكومي) حسب المرحلة والجنس والمحافظة للعام الدراسي 2018/2017	(88)
121	عدد التلامذة التاركين في مدارس اليافعين (الحكومي) حسب المرحلة والجنس والمحافظة للعام الدراسي 2019/ 2018	(89)
122	عدد التلامذة الناجحين في مدارس اليافعين (الحكومي) حسب المرحلة والجنس والمحافظة للعام الدراسي 2018/ 2017	(90)
123	عدد التلامذة الموجودين في مدارس اليافعين (الحكومي) حسب المرحلة والجنس والمحافظة للعام الدراسي 2019/ 2018	(91)

المحتويات

رقم الصفحة	الموضوع	رقم الجدول
129	التعليم الابتدائي (الأهلي).....	-
131	عدد المدارس الابتدائية (الأهلية) وعدد التلامذة المقبولين والموجودين وأعضاء الهيئة التعليمية والاستقلالية والدوام حسب الجنس والمحافظة للعام الدراسي 2019/2018 (حضر وريف).....	(92)
132	عدد المدارس الابتدائية (الأهلية) وعدد التلامذة المقبولين والموجودين وأعضاء الهيئة التعليمية والاستقلالية والدوام حسب الجنس والمحافظة للعام الدراسي 2019/2018 (حضر).....	(93)
133	عدد المدارس الابتدائية (الأهلية) وعدد التلامذة المقبولين والموجودين وأعضاء الهيئة التعليمية والاستقلالية والدوام حسب الجنس والمحافظة للعام الدراسي 2019/2018 (ريف).....	(94)
134	عدد المدارس الابتدائية (الأهلية) وأعضاء الهيئة التعليمية وعدد التلامذة المقبولين والاستقلالية حسب الجنس والمحافظة للعام الدراسي 2019/2018 (الصباحية فقط).....	(95)
135	عدد التلامذة المقبولين في الصف الأول (الأهلي) حسب العمر والجنس والمحافظة للعام الدراسي 2019/2018	(96)
136	عدد التلامذة الموجودين وعدد الشعب في المدارس الابتدائية (الأهلي) حسب الصف والجنس والمحافظة للعام الدراسي 2019/2018	(97)
137	عدد التلامذة الموجودين في التعليم الابتدائي (الأهلي) حسب الصف والجنس والعمر والمحافظة للعام الدراسي 2019/2018	(98)
138	عدد التلامذة الموجودين في جميع الصفوف (الأهلي) حسب العمر والجنس والمحافظة للعام الدراسي 2018/2019	(99)
140	عدد التلامذة الموجودين في الصف الأول (الأهلي) حسب العمر والجنس والمحافظة للتعليم الابتدائي للعام الدراسي 2019/2018	(100)
141	عدد التلامذة الموجودين في الصف الثاني (الأهلي) حسب العمر والجنس والمحافظة للتعليم الابتدائي للعام الدراسي 2019/2018	(101)
142	عدد التلامذة الموجودين في الصف الثالث (الأهلي) حسب العمر والجنس والمحافظة للتعليم الابتدائي للعام الدراسي 2019/2018	(102)
143	عدد التلامذة الموجودين في الصف الرابع (الأهلي) حسب العمر والجنس والمحافظة للتعليم الابتدائي للعام الدراسي 2019/2018	(103)
144	عدد التلامذة الموجودين في الصف الخامس (الأهلي) حسب العمر والجنس والمحافظة للتعليم الابتدائي للعام الدراسي 2019/2018	(104)
145	عدد التلامذة الموجودين في الصف السادس (الأهلي) حسب العمر والجنس والمحافظة للتعليم الابتدائي للعام الدراسي 2019/2018	(105)
146	عدد التلامذة الراسبين (لجميع الأسباب) (الأهلي) حسب الصف والجنس والمحافظة للعام الدراسي 2018 /2017	(106)
147	عدد التلامذة الراسبين بسبب (ال فشل في الامتحان) (الأهلي) حسب الصف والجنس والمحافظة للعام الدراسي 2018 /2017	(107)

المحتويات

رقم الصفحة	الموضوع	رقم الجدول
148	عدد التلامذة الراسبين بسبب (تجاوز أيام الغياب) (الأهلي) حسب الصف والجنس والمحافظة للعام الدراسي 2018/2017.....	(108)
149	عدد التلامذة الراسبين (لأسباب أخرى) (الأهلي) حسب الصف والجنس والمحافظة للعام الدراسي 2018/2017.....	(109)
150	عدد التلامذة التاركين (الأهلي) حسب الصف والجنس والمحافظة للعام الدراسي 2019/2018.....	(110)
151	عدد التلامذة التاجحين (الأهلي) حسب الصف والجنس والمحافظة للعام الدراسي 2018/2017.....	(111)
152	عدد أعضاء الهيئة التعليمية (الأهلي) حسب العنوان الوظيفي والجنس والمحافظة للعام الدراسي 2019/2018.....	(112)
153	عدد أعضاء الهيئة التعليمية (الأهلي) حسب الاختصاص والجنس والمحافظة للعام الدراسي 2019/2018.....	(113)
156	عدد أعضاء الهيئة التعليمية (الأهلي) حسب الشهادة والجنس والمحافظة للعام الدراسي 2019/2018.....	(114)
158	عدد المدارس المشمولة بالإرشاد التربوي وتدريب الحاسوب وخدمة الانترنت وتدريب اللغات الأجنبية والمحلية والتغذية المدرسية (الأهلي) للعام الدراسي 2019/2018.....	(115)
159	عدد الأبنية المدرسية (الأهلي) حسب المحافظة للعام الدراسي 2019/2018.....	(116)
162	عدد المكتبات والمختبرات (الأهلي) حسب المحافظة للعام الدراسي 2019/2018.....	(117)
163	عدد أعضاء الهيئة التعليمية (الأهلي) داخل وخارج قوة العمل حسب الجنس والمحافظة للعام الدراسي 2019/2018.....	(118)
166	عدد أعضاء الهيئة التعليمية (الأهلي) حسب سنوات الخدمة والجنس والمحافظة للعام الدراسي 2019/2018.....	(119)
167	عدد أعضاء الهيئة التعليمية (الأهلي) حسب العمر والمشاركين في الدورات التدريبية للعام السابق والجنس والمحافظة للعام الدراسي 2019/2018.....	(120)
168	عدد الشعب (الأهلي) حسب الصف والجنس والمحافظة للعام الدراسي 2019/2018.....	(121)
169	التعليم الابتدائي (الديني).....	-
171	عدد المدارس الابتدائية (الديني) وعدد التلامذة المقبولين والموجودين وأعضاء الهيئة التعليمية والاستقلالية والدوام حسب الجنس والمحافظة للعام الدراسي 2019/2018 (حضر وريف).....	(122)
172	عدد المدارس الابتدائية (الديني) وعدد التلامذة المقبولين والموجودين وأعضاء الهيئة التعليمية والاستقلالية والدوام حسب الجنس والمحافظة للعام الدراسي 2019/2018 (حضر).....	(123)

المحتويات

رقم الصفحة	الموضوع	رقم الجدول
173	عدد المدارس الابتدائية (الديني) وعدد التلامذة المقبولين الموجودين وأعضاء الهيئة التعليمية والاستقلالية والدوام حسب الجنس والمحافظة للعام الدراسي 2018/2019 (ريف).....	(124)
174	عدد المدارس الابتدائية (الديني) أعضاء الهيئة التعليمية وعدد التلامذة المقبولين والاستقلالية والدوام حسب الجنس والمحافظة للعام الدراسي 2018/2019 (الصباحية فقط)	(125)
175	عدد التلامذة المقبولين في الصف الأول (الديني) حسب العمر والجنس والمحافظة للعام الدراسي 2018/2019	(126)
176	عدد التلامذة الموجودين في المدارس الابتدائية (الديني) حسب الصف والجنس والمحافظة للعام الدراسي 2018/2019 (الصباحي فقط)	(127)
177	عدد التلامذة الموجودين في التعليم الابتدائي (الديني) حسب الصف والجنس والعمر والمحافظة للعام الدراسي 2018/2019	(128)
178	عدد التلامذة الموجودين في جميع الصفوف (الديني) حسب العمر والجنس والمحافظة للتعليم الابتدائي للعام الدراسي 2018/2019	(129)
180	عدد التلامذة الموجودين في الصف الأول (الديني) حسب العمر والجنس والمحافظة للتعليم الابتدائي للعام الدراسي 2018/2019	(130)
181	عدد التلامذة الموجودين في الصف الثاني (الديني) حسب العمر والجنس والمحافظة للتعليم الابتدائي للعام الدراسي 2018/2019	(131)
182	عدد التلامذة الموجودين في الصف الثالث (الديني) حسب العمر والجنس والمحافظة للتعليم الابتدائي للعام الدراسي 2018/2019	(132)
183	عدد التلامذة الموجودين في الصف الرابع (الديني) حسب العمر والجنس والمحافظة للتعليم الابتدائي للعام الدراسي 2018/2019	(133)
184	عدد التلامذة الموجودين في الصف الخامس (الديني) حسب العمر والجنس والمحافظة للتعليم الابتدائي للعام الدراسي 2018/2019	(134)
185	عدد التلامذة الموجودين في الصف السادس (الديني) حسب العمر والجنس والمحافظة للتعليم الابتدائي للعام الدراسي 2018/2019	(135)
186	عدد التلامذة الراسبين (لجميع الأسباب) (الديني) حسب الصف والجنس والمحافظة للعام الدراسي 2017/2018	(136)
187	عدد التلامذة الراسبين بسبب (الفشل في الامتحان) (الديني) حسب الصف والجنس والمحافظة العام الدراسي 2017/2018	(137)
188	عدد التلامذة الراسبين بسبب (تجاوز أيام الغياب) (الديني) حسب الصف والجنس والمحافظة العام الدراسي 2017/2018	(138)
189	عدد التلامذة الراسبين (لأسباب أخرى) (الديني) حسب الصف والجنس والمحافظة للعام الدراسي 2017/2018	(139)
190	عدد التلامذة التاركين (الديني) حسب الصف والجنس والمحافظة العام الدراسي 2018/2019	(140)

المحتويات

رقم الصفحة	الموضوع	رقم الجدول
191	عدد التلامذة الناجحين (الديني) حسب الصف والجنس والمحافظة للعام الدراسي 2017/ 2018.....	(141)
192	عدد أعضاء الهيئة التعليمية (الديني) حسب العنوان الوظيفي والجنس والمحافظة للعام الدراسي2019/2018	(142)
193	عدد أعضاء الهيئة التعليمية (الديني) حسب الاختصاص والجنس والمحافظة للعام الدراسي2019/2018	(143)
196	عدد أعضاء الهيئة التعليمية (الديني) حسب الشهادة والجنس والمحافظة للعام الدراسي2019/2018	(144)
197	عدد أعضاء الهيئة التعليمية (الديني) داخل وخارج قوة العمل حسب الجنس والمحافظة للعام الدراسي2019/2018	(145)
200	عدد أعضاء الهيئة التعليمية (الديني) حسب سنوات الخدمة والجنس والمحافظة للعام الدراسي2019/2018	(146)
201	عدد أعضاء الهيئة التعليمية (الديني) حسب العمر والمشاركين في الدورات التدريبية للعام السابق والجنس والمحافظة للعام الدراسي 2019/2018.....	(147)
202	عدد الشعب (الديني) حسب الصف والجنس والمحافظة للعام الدراسي 2019/2018.....	(148)
203	عدد المدارس المشمولة بالإرشاد التربوي وتدريب الحاسوب وخدمة الانترنت وتدريب اللغات الأجنبية والمحلية والتغذية المدرسية (الديني) للعام الدراسي 2019/2018.....	(149)
204	عدد الأبنية المدرسية (الديني) حسب المحافظة للعام الدراسي 2019/2018.....	(150)
206	عددا لمكتبات والمختبرات (الديني) حسب المحافظة للعام الدراسي 2019/2018.....	(151)

رقم الصفحة	الاشكال	رقم الشكل
2	عدد التلامذة الموجودين في التعليم الابتدائي (الحكومية والأهلية والدينية) خلال الفترة (2015/2014 - 2019/2018)	(1)
3	عدد التلامذة التاركين في التعليم الابتدائي (الحكومية) خلال الفترة (2019/2018 - 2015/2014)	(2)
4	عدد أعضاء الهيئة التعليمية في التعليم الابتدائي (الحكومية والأهلية والدينية) خلال الفترة (2015/2014 - 2019/ 2018)	(3)
6	عدد التلامذة الراسبين في التعليم الابتدائي (الحكومية) خلال الفترة(2018/2017 - 2014/2013)	(4)
7	عدد المدارس والشعب وعدد التلامذة الموجودين وعدد أعضاء الهيئة التعليمية في المدارس الخاصة للتعليم الابتدائي للعام الدراسي (2019/2018).....	(5)

مقدمة

ضمن جهود التنسيق المشتركة مع وزارة التربية والجهاز المركزي للإحصاء في توفير بيانات عن القطاع التربوي في العراق (عدا إقليم كردستان) تم إعداد تقرير التعليم الابتدائي للعام الدراسي 2019/2018 حيث تضمن مؤشرات عن أعداد المدارس الابتدائية الحكومية (الصباحية والمسائية) اما المدارس الابتدائية الأهلية والدينية فقد شملت (الصباحية فقط) والطلبة المقبولين والموجودين والراسبين والتاركين حسب الصف والفئات العمرية وأعضاء الهيئة التعليمية حسب الشهادة وعنوان الوظيفة والحالة الوظيفية داخل وخارج قوة العمل وحسب سنوات الخدمة والعمر وشعب الصفوف وعائدية الأبنية المدرسية والحالة العمرانية وكذلك تضمن مؤشرات عن المدارس (الحكومية) التي فيها صفوف للتربية الخاصة . وتضمن التقرير مؤشرات عن مدارس حكومية خاصة باليافعين للاعمار (10-15) سنة وتم عرضها في جداول . واخيرا تضمنت هذه السنة جدولاً يمثل الخلاصة الاجمالية للعام الدراسي الحالي يشمل عدد المدارس والتلامذة المقبولين والموجودين واعضاء الهيئة التعليمية والشعب والابنية والمكتبات وعدد المدارس الطينية .

منهجية العمل

يتم تنفيذ مسح سنوي عن التعليم الابتدائي باستخدام استمارة إحصائية توزع على المدارس الابتدائية في بداية العام الدراسي لتملاً بالمعلومات المطلوبة حيث يتم تدقيق وترميز الاستمارات وإدخال البيانات في الحاسبة الالكترونية ومعالجتها وإعداد الجداول بالصيغة التي يتضمنها هذا التقرير.

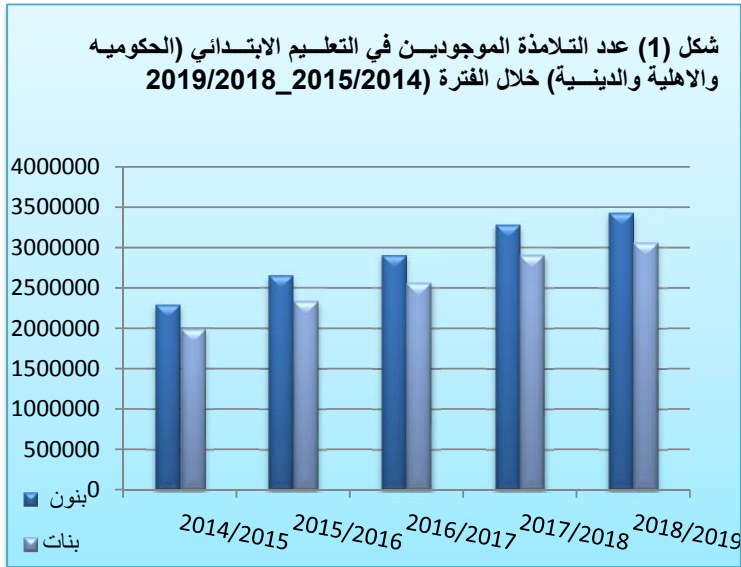
مؤشرات تحليلية

يبين جدول (1) الآتي:

1. بلغ عدد المدارس الابتدائية (الحكومية و الأهلية والدينية) (17235) مدرسة ابتدائية للعام الدراسي 2019/2018 تشكل المدارس الحكومية منها نسبة (91.9%) (جدول 4) والأهلية نسبة (7.9%) (جدول 5) والمدارس الدينية بنسبة (0.2%) (جدول 6) وشكلت مدارس البنين والبنات والمختلطة نسباً (25.9%) ، (22.4%) ، (51.7%) على التوالي كما في جدول (7) ، وقد كانت عدد المدارس الابتدائية (15965) مدرسة في العام الدراسي 2018/2017 أي أن هناك ارتفاعاً بنسبة (8.0%) وقد ارتفع عدد المدارس الابتدائية بنسبة (59.9%) عن العام الدراسي 2015/2014 حيث كان عددها (10779) مدرسة.

2. توجد في المدارس الابتدائية (الحكومية و الأهلية والدينية) (176538) شعبة للعام الدراسي 2019/2018 تشكل الشعب في المدارس الحكومية نسبة (92.6%) (جدول 4) أما في المدارس الأهلية فتشكل نسبة (7.3%) (جدول 5) وفي المدارس الدينية (0.1%) (جدول 6)، وتتنوع عدد الشعب على مدارس البنين والبنات والمختلطة بنسب قدرها (33.5%)، (29.5%)، (37.0%) على التوالي كما في جدول (38). هناك ارتفاعاً في عدد الشعب بنسبة (5.5%) حيث كان عددهم (167367) في العام الدراسي 2018/2017، وقد كان هناك ارتفاعاً بنسبة مقدارها (51.2%) حيث كان عدد الشعب (116769) شعبة للعام الدراسي 2015/2014.

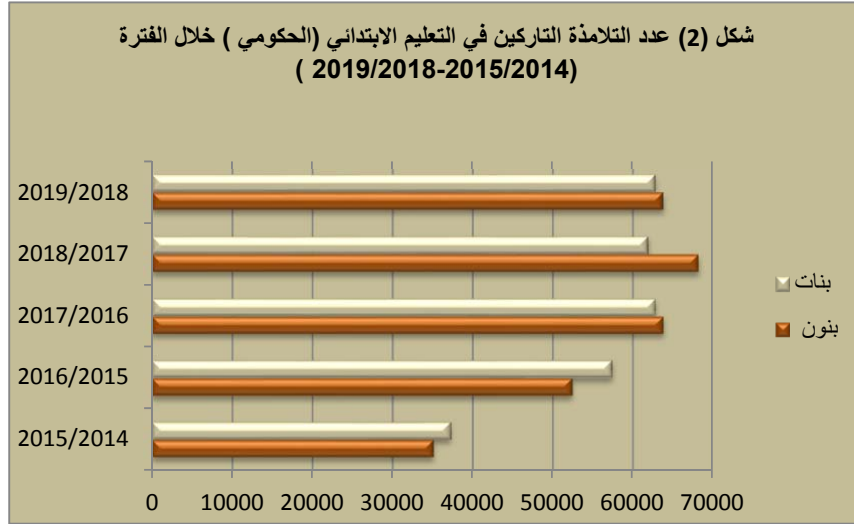
3. بلغ عدد التلامذة المقبولين في المدارس الابتدائية (الحكومية والأهلية والدينية) (1176327) تلميذاً وتلميذة للعام الدراسي 2019/2018 نسبة الإناث منهم (48.5%) كما في جدول (7). انخفض عدد التلامذة المقبولين في هذا العام عن العام الدراسي السابق بنسبة (0.1%) إذ كان عددهم (1177343) تلميذاً وتلميذة في العام الدراسي 2018 /2017 وارتفع عدد التلامذة المقبولين بنسبة (53.2%) عن العام الدراسي 2015 /2014 إذ كان عددهم (768026) تلميذاً وتلميذة .



4. أما بالنسبة للتلامذة الموجودين في المدارس الابتدائية فقد بلغ عددهم (6501053) تلميذاً وتلميذة في العام الدراسي 2019/2018 نسبة الإناث منهم (47.1%). وفي العام الدراسي السابق بلغ عدد التلامذة الموجودين في المدارس الابتدائية (6197870) تلميذاً وتلميذة وعند المقارنة مع العام الدراسي 2018/2017 نجد إن هناك زيادة بنسبة مقدارها (4.9%)، بلغت نسبة الارتفاع في عدد التلامذة الموجودين (51.8%) عن العام الدراسي (2015/2014) حيث

كان عددهم (4283044) تلميذاً وتلميذة. وبالنسبة لمؤشر معدل عدد التلامذة في الشعبة الواحدة فقد بلغ (37) تلميذ /شعبة في مرحلة التعليم الابتدائي للعام الدراسي 2019/2018.

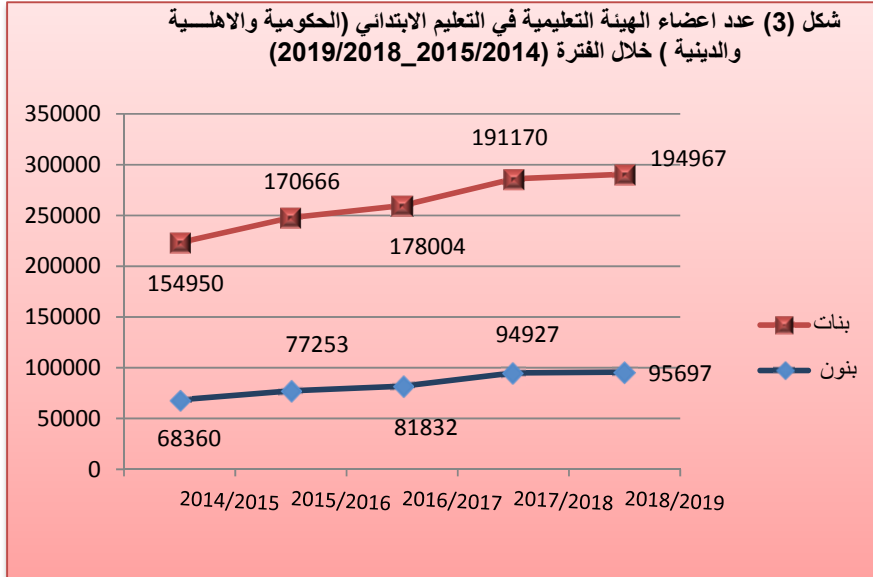
5. بلغ عدد التلامذة التاركين في المدارس الابتدائية (الحكومية والاهلية والدينية) (127891) تلميذاً



و تلميذة في العام الدراسي 2018/2019 (جدول 30) نسبة الإناث منهم (49.5%) ويشكل التلامذة التاركين في المدارس الحكومية نسبة قدرها (99.0%) (جدول 63) في حين لا تتجاوز نسبة التاركين

في المدارس الاهلية (1.0%) (جدول 110) والمدارس الدينية (0.0%) (جدول 140) ، وقد انخفض عدد التلامذة التاركين في المدارس (الحكومية فقط) مقارنة مع العام الدراسي السابق بنسبة (2.7%) اذ كان عددهم (130157) تلميذاً وتلميذة ، كما شهدت الفترة (2019/2018_2015/2014) زيادة في عدد التلامذة التاركين بنسبة (75.0%) حيث كان عددهم (72355) تلميذاً وتلميذة في العام الدراسي (2015/2014) وتمت المقارنة مع المدارس الحكومية فقط لعدم توفر بيانات عن التلامذة التاركين في المدارس الاهلية والدينية للسنوات السابقة.

6. بلغ عدد أعضاء الهيئة التعليمية في المدارس الابتدائية (الحكومية والأهلية والدينية) (290664) معلماً ومعلمة للعام الدراسي 2019/2018 نسبة الإناث منهم (67.1٪) ، وفي العام الدراسي 2018/2017 بلغ



عدد أعضاء الهيئة التعليمية (286097) معلماً ومعلمة وهذا يعني أن هناك ارتفاعاً بنسبة قدرها (1.6٪) ، وقد ارتفع عدد أعضاء الهيئة التعليمية بنسبة قدرها (30.2٪) عن العام الدراسي 2015/2014 حيث كان عددهم (223310) معلماً ومعلمة. بالنسبة لمؤشر حصة

المعلم من التلامذة فقد بلغ في مرحلة التعليم الابتدائي للعام الدراسي 2019/2018 ما يقارب (22) تلميذ / معلم .

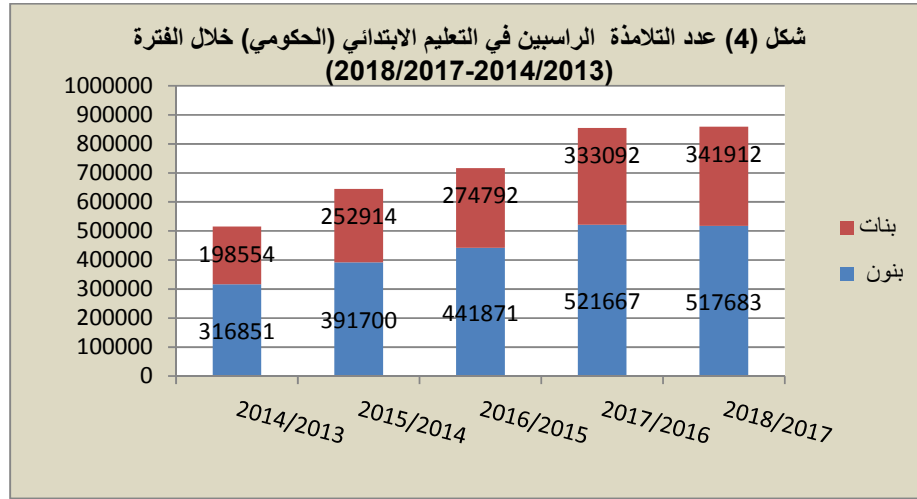
جدول (1) مؤشرات رئيسية عن التعليم الابتدائي (الحكومي والاهلي والديني) في العراق خلال الفترة (2019/2018-2015/2014)

السنة الدراسية	عدد المدارس الابتدائية			عدد الشعب			عدد التلامذة المقبولين			معدل التغير خلال الفترة (2019/2018-2015/2014) %		
	بنون	بنات	مختلط	مجموع	بنون	بنات	مختلط	مجموع	بنون		بنات	مجموع
2015/2014	2854	2334	5591	10779	42184	35696	38889	116769	395928	372098	768026	-0.1
2016/2015	3429	2935	6609	12973	47249	40706	49046	137001	476892	448492	925384	-0.1
2017/2016	3753	3205	7066	14024	52059	44457	52650	149166	529515	500076	1029591	5.5
2018/2017	4223	3595	8147	15965	57272	49274	60821	167367	605857	571486	1177343	7.4
2019/2018	4460	3868	8907	17235	59171	52061	65306	176538	605494	570833	1176327	5.7
معدل التغير خلال الفترة (2019/2018-2018/2017) %	5.6	7.6	9.3	8.0	3.3	40.3	67.9	51.2	52.9	53.4	53.2	5.7
معدل التغير خلال الفترة (2019/2018-2015/2014) %	56.3	65.7	59.3	59.9	40.3	45.8	67.9	51.2	52.9	53.4	53.2	56.3

جدول (1)

السنة الدراسية	عدد التلامذة الموجودين			عدد التلامذة التاركين (الحكومي)			عدد اعضاء الهيئة التعليمية			معدل التغير خلال الفترة (2019/2018-2018/2017) %
	بنون	بنات	مجموع	ذكور	اناث	مجموع	بنون	بنات	مجموع	
2015/2014	2290775	1992269	4283044	35132	37223	72355	68360	154950	223310	1.6
2016/2015	2659307	2337745	4997052	52453	57430	109883	77253	170666	247919	2.0
2017/2016	2908776	2565221	5473997	63826	62868	126694	81832	178004	259836	0.8
2018/2017	3286712	2911158	6197870	68243	61914	130157	94927	191170	286097	-2.7
2019/2018	3435847	3065206	6501053	63779	62844	126623	95697	194967	290664	1.5
معدل التغير خلال الفترة (2019/2018-2018/2017) %	4.5	5.3	4.9	-6.5	1.5	-2.7	40.0	25.8	30.2	4.9
معدل التغير خلال الفترة (2019/2018-2015/2014) %	50.0	53.9	51.8	81.5	68.8	75.0	40.0	25.8	30.2	51.8

7. بلغ عدد التلامذة الراسبين في المدارس الابتدائية (الحكومية والاهلية والدينية) (863218) تلميذاً و تلميذة في العام الدراسي 2018/2017 (جدول 26) نسبة الإناث منهم (39.7%) ويشكل نسبة التلامذة الراسبين في المدارس الحكومية نسبة قدرها (99.6%) (جدول 59) في حين لا تتجاوز نسبة الراسبين في المدارس الاهلية (0.3%) (جدول 106) والمدارس الدينية بنسبة (0.1%) (جدول 136) ويبين جدول (2) ارتفاع عدد التلامذة الراسبين في المدارس (الحكومية فقط) بنسبة (0.6%) عن العام الدراسي الماضي والذين كان عددهم (854759) تلميذاً وتلميذة في حين شهدت الفترة (2014/2013 - 2018/2017) ارتفاعاً في عدد التلامذة الراسبين بنسبة قدرها (66.8%) حيث كان عددهم (515405) تلميذاً وتلميذة في العام الدراسي 2014/2013 وتمت المقارنة مع المدارس الحكومية فقط لعدم توفر بيانات عن التلامذة الراسبين في المدارس الاهلية والدينية للسنوات السابقة.

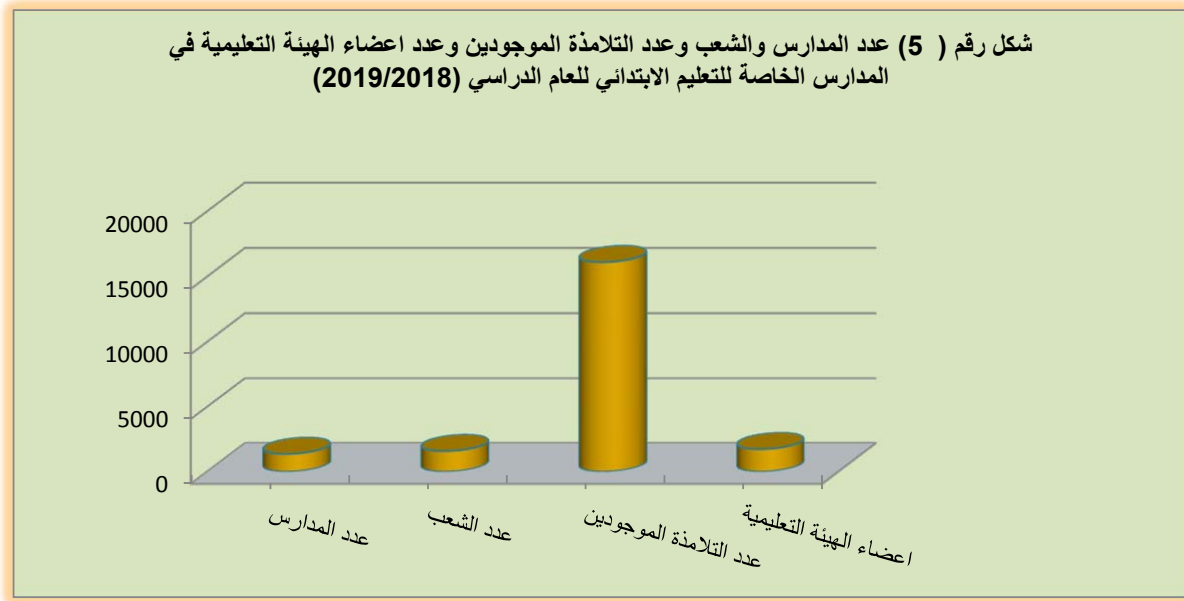


مؤشرات عن عدد التلاميذ الراسبين في التعليم الابتدائي (الحكومي) في العراق التغير خلال الفترة (2018/2017 - 2014/2013)

جدول (2)

السنة الدراسية	عدد التلامذة الراسبين (الحكومي فقط)		معدل التغير خلال الفترة (2018/2017 - 2017/2016) %
	بنات	بنون	
2014/2013	198554	316851	0.6
2015/2014	252914	391700	2.6
2016/2015	274792	441871	-0.8
2017/2016	333092	521667	66.8
2018/2017	341912	517683	72.2
معدل التغير خلال الفترة (2018/2017 - 2014/2013) %			
	72.2	63.4	66.8

8. اما بالنسبة لعدد المدارس (الحكومية) التي تحتوي على صفوف للتربية الخاصة (جدول 75) فقد بلغت (1367) مدرسة للعام الدراسي 2019/2018 ، وقد بلغ عدد التلامذة الموجودين فيها (16104) تلميذاً وتلميذة نسبة البنات منهم (46.7%) وبلغ عدد الشعب لتلك الصفوف (1584) شعبة نسبة شعب البنين منها (34.5%) والبنات (27.6%) والمختلطة (37.9%). اما عدد أعضاء الهيئة التعليمية فقد بلغ (1735) معلم ومعلمة نسبة الاناث منهم (74.3%) .



9. وتضمن التقرير مدارس خاصة باليافاعين (جدول 85) بلغ عددها (84) مدرسة وهناك (41) مدرسة تحتوي على صفوف لليفاعين ، بلغ عدد التلامذة اليفاعين (10507) تلميذاً وتلميذة نسبة الإناث منهم (17.6%) ، بلغ عدد الشعب (457) شعبة ، نسبة شعب البنين (72.4%) وللبنات (21.7%) وللمختلطة (5.9%). وقد كان عدد أعضاء الهيئة التعليمية (649) معلماً ومعلمة .

الخلاصة اأجمالية

الخلاصة الاجمالية في التعليم الابتدائي (الحكومي والاهلي والديني) وعدد المدارس والتلامذة المقبولين والموجودين واعضاء الهيئة التعليمية وعدد الشعب والابنية والمكتبات وعدد المدارس الطينية والمحافظه للعام الدراسي 2019/2018

Summary (governmental, private and religion) at primary education schools No. of schools, NO. of pupils enrolled, NO. of pupils admitted, NO. of teaching staff, The number of buildings, The number of libraries, No. of mud schools, for 2018/2019

جدول (3) Table (3)

Governorate	المدرسة المدراس No. of mud schools	عدد المكتبات The number of libraries	عدد الابنيه The number of buildings	عدد الشعب The number of sections	عدد اعضاء الهيئة التعليمية NO. of teaching staff	عدد التلامذة الموجودين NO. of pupils admitted	عدد التلامذة المقبولين NO. of pupils enrolled	عدد المدارس No. of schools	المحافظة
Nenavah	5	359	1118	13627	16148	575592	120545	1509	نينوى
Salah Al-deen	97	160	974	10558	14499	339542	70695	1310	صلاح الدين
Kirkuk	5	237	725	8758	10677	257619	49690	1013	كركوك
Dyala	17	749	791	8917	18614	304426	51809	990	ديالى
Baghdad	Al.Ressafa/1	0	320	327	6261	249223	43167	474	الرصافة/1
	Al.Ressafa/2	0	266	560	10366	481261	84810	756	الرصافة/2
	Al.Ressafa/3	0	177	241	5271	212061	35531	378	الرصافة/3
	Al.Karkh/1	0	249	340	4465	159687	28073	384	الكرخ / 1
	Al.Karkh/2	0	331	473	7912	296091	50810	633	الكرخ / 2
	Al.Karkh/3	0	246	301	5309	213508	35632	357	الكرخ / 3
AL- Anbar	0	50	842	11043	18458	388529	75881	1234	الانبار
Babylon	0	745	693	10538	18668	423733	73375	978	بابل
Kerbela	0	498	366	7319	13391	276083	43957	614	كربلاء
AL- Najaf	0	593	526	8948	14374	322454	53302	770	النجف
AL- Qadysia	0	366	607	7285	13979	258208	43055	795	القادسية
AL-Muthanna	0	471	427	4938	7677	175090	28420	530	المتن
Wasit	0	502	721	8777	14720	275655	48261	940	واسط
Thi-Qar	25	471	1023	13295	22713	432721	73705	1430	ذي قار
Missan	0	382	537	7376	12555	247883	59754	701	ميسان
AL- Basrah	0	989	972	15575	22014	611687	105855	1439	البصرة
Total	149	8161	12564	176538	290664	6501053	1176327	17235	المجموع

الخلاصة الاجمالية في التعليم الابتدائي (الحكومي) وعدد المدارس والتلامذة المقبولين والموجودين واعضاء الهيئة التعليمية وعدد الشعب والابنية والمكتبات وعدد المدارس الطينية والمحافظه للعام الدراسي 2018/2019

Summary (governmental) at primary education schools No.of schools,NO.of pupils enrolled ,NO.of pupils admitted, NO. of teaching staff,The number of buildings,The number of libraries,No.of mud schools, for 2018/2019

Table (4)

جدول (4)

Governorate	عدد المدارس الطينية	عدد المكتبات	عدد الابنيه	عدد الشعب	عدد اعضاء الهيئة التعليمية	عدد التلامذة الموجودين	عدد التلامذة المقبولين	عدد المدارس	المحافظة
	No.of mud schools	The number of libraries	The number of buildings	The number of sections	NO. of teaching staff	NO.of pupils admitted	NO.of pupils enrolled	No.of schools	
Nenavah	5	315	1055	13070	15212	565764	118297	1446	نينوى
Salah Al-deen	97	159	949	10360	14199	335523	69732	1285	صلاح الدين
Kirkuk	5	219	687	8388	10091	251539	48335	973	كركوك
Dyala	17	730	756	8628	18173	298850	50616	951	ديالى
Baghdad	Al.Ressafa/1	0	260	252	5505	11423	233767	39557	الرصافة/1
	Al.Ressafa/2	0	158	378	8676	12936	448231	77002	الرصافة/2
	Al.Ressafa/3	0	168	229	5113	8008	209195	34873	الرصافة/3
	Al.Karkh/1	0	173	260	3854	9813	150261	25940	الكرخ / 1
	Al.Karkh/2	0	273	397	7160	13830	281563	47222	الكرخ / 2
	Al.Karkh/3	0	210	261	4853	8878	203491	33388	الكرخ / 3
AL- Anbar	0	48	813	10802	18041	383619	74663	1203	الانبار
Babylon	0	706	644	9978	17658	411624	70638	924	بابل
Kerbela	0	450	315	6638	12194	260351	40318	559	كربلاء
Al- Najaf	0	501	423	7559	12202	292244	46321	646	النجف
Al- Qadysia	0	325	554	6831	13216	250182	41235	737	القادسية
Al-Muthanna	0	451	406	4673	7314	166396	27104	508	المثنى
Wasit	0	478	696	8543	14278	270888	47064	912	واسط
Thi-Qar	25	397	933	12435	21419	416424	69783	1324	ذي قار
Missan	0	380	527	7250	12348	245602	59125	688	ميسان
AL- Basrah	0	728	715	13097	19888	555595	93782	1177	البصرة
Total	149	7129	11250	163413	271121	6231109	1114995	15837	المجموع

الخلاصة الإجمالية في التعليم الابتدائي (الاهلي) وعدد المدارس والتلامذة المقبولين والموجودين واعداء الهيئة التعليمية وعدد الشعب والابنية والمكتبات وعدد المدارس
الطينية والمحافظه للعام الدراسي 2019/2018

Summary (private) at primary education schools No.of schools,NO.of pupils enrolled ,NO.of pupils admitted, NO. of teaching staff,The number of buildings,The number of libraries,No.of mud schools, for 2018/2019

Table (5)

جدول (5)

Governorate	المدرسة المدراس	عدد المكتبات	عدد الابنية	عدد الشعب	عدد اعضاء الهيئة التعليمية	عدد التلامذة الموجودين	عدد التلامذة المقبولين	عدد المدارس	المحافظة	
	No.of mud schools	The number of libraries	The number of buildings	The number of sections	NO. of teaching staff	NO.of pupils admitted	NO.of pupils enrolled	No.of schools		
Nenavah	0	44	63	557	936	9828	2248	63	نينوى	
Salah Al-deen	0	1	25	198	300	4019	963	25	صلاح الدين	
Kirkuk	0	18	38	356	565	5665	1276	38	كركوك	
Dyala	0	19	35	277	414	5330	1147	37	ديالى	
Baghdad	Al.Ressafa/1	0	60	75	750	1222	15258	3582	75	الرصافة/1
	Al.Ressafa/2	0	108	181	1678	2707	32623	7728	181	الرصافة/2
	Al.Ressafa/3	0	9	12	138	233	2356	569	14	الرصافة/3
	Al.Karkh/1	0	76	80	611	978	9426	2133	80	الكرخ / 1
	Al.Karkh/2	0	58	76	740	1258	14242	3525	77	الكرخ / 2
	Al.Karkh/3	0	36	40	433	727	9238	2096	40	الكرخ / 3
AL- Anbar	0	2	29	241	417	4910	1218	31	الانبار	
Babylon	0	39	48	548	980	11790	2673	52	بابل	
Kerbela	0	48	51	672	1178	15480	3595	54	كربلاء	
Al- Najaf	0	91	100	1346	2103	28716	6713	120	النجف	
Al- Qadysia	0	41	52	431	714	7164	1693	56	القادسية	
Al-Muthanna	0	20	20	259	354	8508	1282	21	المثنى	
Wasit	0	24	24	222	416	4441	1143	26	واسط	
Thi-Qar	0	74	89	854	1276	16073	3881	105	ذي قار	
Missan	0	2	10	111	173	1796	551	11	ميسان	
AL- Basrah	0	260	257	2460	2094	55508	11976	260	البصرة	
Total	0	1030	1305	12882	19045	262371	59992	1366	المجموع	

الخلاصة الإجمالية في التعليم الابتدائي (الديني) وعدد المدارس والتلامذة المقبولين والموجودين واعداء الهيئة التعليمية وعدد الشعب والابنية والمكتبات وعدد المدارس
الطينية والمحافظه للعام الدراسي 2018/2019

Summary (religion) at primary education schools No.of schools,NO.of pupils enrolled ,NO.of pupils admitted, NO. of teaching staff,The number of buildings,The number of libraries,No.of mud schools, for 2018/2019

Table (6)

جدول (6)

Governorate	عدد المدارس المدرسة	عدد المكتبات	عدد الابنية	عدد الشعب	عدد اعضاء الهيئة التعليمية	عدد التلامذة الموجودين	عدد التلامذة المقبولين	عدد المدارس	المحافظة
	No.of mud schools	The number of libraries	The number of buildings	The number of sections	NO. of teaching staff	NO.of pupils admitted	NO.of pupils enrolled	No.of schools	
Nenavah	0	0	0	0	0	0	0	0	نينوى
Salah Al-deen	0	0	0	0	0	0	0	0	صلاح الدين
Kirkuk	0	0	0	14	21	415	79	2	كركوك
Dyala	0	0	0	12	27	246	46	2	ديالى
Baghdad	Al.Ressafa/1	0	0	6	11	198	28	1	الرصافة/1
	Al.Ressafa/2	0	0	1	12	407	80	2	الرصافة/2
	Al.Ressafa/3	0	0	0	20	510	89	3	الرصافة/3
	Al.Karkh/1	0	0	0	0	0	0	0	الكرخ / 1
	Al.Karkh/2	0	0	0	12	27	286	63	الكرخ / 2
	Al.Karkh/3	0	0	0	23	42	779	148	الكرخ / 3
AL- Anbar	0	0	0	0	0	0	0	0	الانبار
Babylon	0	0	1	12	30	319	64	2	بابل
Kerbela	0	0	0	9	19	252	44	1	كربلاء
Al- Najaf	0	1	3	43	69	1494	268	4	النجف
Al- Qadysia	0	0	1	23	49	862	127	2	القادسية
Al-Muthanna	0	0	1	6	9	186	34	1	المثنى
Wasit	0	0	1	12	26	326	54	2	واسط
Thi-Qar	0	0	1	6	18	224	41	1	ذي قار
Missan	0	0	0	15	34	485	78	2	ميسان
AL- Basrah	0	1	0	18	32	584	97	2	البصرة
Total	0	2	9	243	498	7573	1340	32	المجموع

الجدول التجميعية

التعليم الابتدائي

(الحكومي والأهلي والديني)

عدد المدارس الابتدائية (الحكومي و الاهلي والديني) وعدد التلامذة المقبولين والموجودين وأعضاء الهيئة التعليمية والاستقلالية والدوام حسب الجنس والمحافظه للعام الدراسي 2018/2019 (حضر وريف)

Number of primary schools(government , private and religious) by sex, independence and the number of newpupils acceptable enrolled , present and teaching staff by sex and Governorate for 2018/2019 (Urban and rural)

Table (7)

جدول (7)

Governorate	عدد المدارس حسب الدوام			استقلالية المدرسة			عدد أعضاء الهيئة التعليمية			عدد التلامذة الموجودين			عدد التلامذة المقبولين			عدد المدارس			المحافظة				
	number of schools as working			school Independence			Number of teaching staff			Number of enrolled			Acceptablepupils			Number of school							
	مساء	صباحا	مجموع	مجموع	صباحا	ظهورا	مجموع	اصلية	ضيف	مجموع	ذكور	اناث	مجموع	بنات	بنون	مجموع	بنات	بنون		مجموع	مختلطة	بنات	بنون
	Total	Evening	Morning	Total	Guest	Origin	Total	Female	Male	Total	Girls	Boys	Total	Girls	Boys	Total	Mixed	Girls		Boys			
Nenavah	1509	1	58	364	1086	1509	391	1118	16148	9015	7133	575592	266143	309449	120545	58319	62226	1509	869	262	378	نينوى	
Salah Al-deen	1310	4	675	37	594	1310	336	974	14499	8854	5645	339542	161114	178428	70695	34688	36007	1310	574	361	375	صلاح الدين	
Kirkuk	1013	3	492	23	495	1013	288	725	10677	6908	3769	257619	123241	134378	49690	24631	25059	1013	811	95	107	كركوك	
Dyala	990	0	523	24	443	990	199	791	18614	11968	6646	304426	144606	159820	51809	25303	26506	990	712	140	138	ديالى	
Baghdad	Al.Ressafa/1	474	1	274	22	177	474	147	327	12656	10605	2051	249223	120909	128314	43167	21108	22059	474	299	90	85	الرصافة/1
	Al.Ressafa/2	756	0	397	22	337	756	196	560	15672	12583	3089	481261	228607	252654	84810	41328	43482	756	541	78	137	الرصافة/2
	Al.Ressafa/3	378	0	258	46	74	378	137	241	8296	5704	2592	212061	102794	109267	35531	17867	17664	378	81	139	158	الرصافة/3
	Al.Karkh/1	384	0	116	4	264	384	44	340	10791	8677	2114	159687	76095	83592	28073	13721	14352	384	311	36	37	الكرخ / 1
	Al.Karkh/2	633	0	342	9	282	633	160	473	15115	12199	2916	296091	141545	154546	50810	24691	26119	633	538	35	60	الكرخ / 2
	Al.Karkh/3	357	2	193	9	153	357	56	301	9647	7123	2524	213508	102860	110648	35632	17484	18148	357	208	76	73	الكرخ / 3
AL- Anbar	1234	4	648	79	503	1234	392	842	18458	10763	7695	388529	183835	204694	75881	36672	39209	1234	371	410	453	الانبار	
Babylon	978	0	706	14	258	978	285	693	18668	12430	6238	423733	198056	225677	73375	34417	38958	978	389	285	304	بابل	
Kerbela	614	0	459	27	128	614	248	366	13391	9006	4385	276083	131439	144644	43957	21809	22148	614	108	242	264	كربلاء	
Al- Najaf	770	0	21	244	505	770	244	526	14374	9671	4703	322454	152625	169829	53302	26124	27178	770	202	275	293	النجف	
Al- Qadysia	795	0	404	8	383	795	188	607	13979	8725	5254	258208	119984	138224	43055	20503	22552	795	451	151	193	القادسية	
Al-Muthanna	530	0	195	9	326	530	103	427	7677	4879	2798	175090	82045	93045	28420	13554	14866	530	327	96	107	المثنى	
Wasit	940	0	429	13	498	940	219	721	14720	8894	5826	275655	126905	148750	48261	23337	24924	940	507	204	229	واسط	
Thi-Qar	1430	4	750	117	559	1430	407	1023	22713	13050	9663	432721	200874	231847	73705	35953	37752	1430	725	325	380	ذي قار	
Missan	701	2	314	4	381	701	164	537	12555	7417	5138	247883	106548	141335	59754	26863	32891	701	325	177	199	ميسان	
Al- Basrah	1439	0	864	63	512	1439	467	972	22014	16496	5518	611687	294981	316706	105855	52461	53394	1439	558	391	490	البصرة	
Total	17235	21	8118	1138	7958	17235	4671	12564	290664	194967	95697	6501053	3065206	3435847	1176327	570833	605494	17235	8907	3868	4460	المجموع	

عدد المدارس الابتدائية (الحكومي والاهلي والديني) وعدد التلامذة المقبولين والموجودين وأعضاء الهيئة التعليمية والاستقلالية والدوام حسب الجنس والمحافظة للعام الدراسي 2019/2018(حضر)

Number of primary schools (government , private and religious) by sex, independence and the number of newpupils pupils acceptable enrolled teaching staff by sex and Governorate for 2018/2019 (Urban)

Governorate		عدد المدارس حسب الدوام					استقلالية المدرسة			عدد أعضاء الهيئة التعليمية			عدد التلامذة الموجودين			عدد التلامذة المقبولين			عدد المدارس			المحافظة	
		Total	Evening	Morning & noontime	Noontime	Morning	Total	Guest	Origin	Total	Female	Male	Total	Girls	Boys	Total	Girls	Boys	Total	Mixed	Girls		Boys
Nenavah		720	1	17	268	434	720	287	433	11230	7571	3659	361629	171972	189657	71500	35321	36179	720	292	166	262	نينوى
Salah Al-deen		415	3	306	14	92	415	167	248	7156	5799	1357	149082	73560	75522	29857	15315	14542	415	49	183	183	صلاح الدين
Kirkuk		535	3	404	21	107	535	245	290	8106	6317	1789	184155	89508	94647	34446	17183	17263	535	425	50	60	كركوك
Dyala		342	0	253	17	72	342	123	219	8440	6806	1634	146615	70321	76294	25170	12374	12796	342	172	86	84	ديالى
Baghdad	Al.Ressafa/1	439	1	252	19	167	439	135	304	11795	10040	1755	231631	112356	119275	40175	19626	20549	439	275	84	80	الرصافة/1
	Al.Ressafa/2	631	0	341	19	271	631	171	460	14031	11833	2198	402940	191236	211704	70929	34387	36542	631	452	63	116	الرصافة/2
	Al.Ressafa/3	378	0	258	46	74	378	137	241	8296	5704	2592	212061	102794	109267	35531	17867	17664	378	81	139	158	الرصافة/3
	Al.Karkh/1	283	0	86	4	193	283	38	245	9359	8223	1136	124680	60687	63993	21733	10738	10995	283	217	33	33	الكرخ / 1
	Al.Karkh/2	411	0	293	8	110	411	143	268	11261	10142	1119	216110	104194	111916	37147	18108	19039	411	327	30	54	الكرخ / 2
	Al.Karkh/3	241	2	143	6	90	241	39	202	7290	6001	1289	145321	70991	74330	24010	11884	12126	241	133	56	52	الكرخ / 3
AL- Anbar		547	3	360	39	145	547	223	324	9900	7295	2605	193026	91985	101041	36826	18008	18818	547	65	225	257	الانبار
Babylon		384	0	318	5	61	384	147	237	9192	7685	1507	202566	96741	105825	34190	16832	17358	384	57	155	172	بابل
Kerbela		364	0	278	14	72	364	152	212	8579	6587	1992	177884	84998	92886	28510	14174	14336	364	49	149	166	كربلاء
Al- Najaf		510	0	19	194	297	510	194	316	10099	7899	2200	234657	112563	122094	38544	19057	19487	510	63	216	231	النجف
Al- Qadysia		384	0	281	7	96	384	145	239	8749	6879	1870	155608	73519	82089	25300	12206	13094	384	94	126	164	القادسية
Al-Muthanna		195	0	109	7	79	195	60	135	3419	2930	489	72344	35755	36589	11238	5440	5798	195	36	75	84	المتنى
Wasit		406	0	292	10	104	406	160	246	8109	6330	1779	149060	69068	79992	25461	12150	13311	406	43	166	197	واسط
Thi-Qar		644	4	432	92	116	644	292	352	13533	10200	3333	257468	122618	134850	43584	21501	22083	644	136	231	277	ذي قار
Missan		397	2	305	3	87	397	159	238	8556	4732	3824	175329	75060	100269	37933	17019	20914	397	34	170	193	ميسان
Al- Basrah		1099	0	649	56	394	1099	364	735	17745	14455	3290	466005	223655	242350	80705	39588	41117	1099	399	306	394	البصرة
Total		9325	19	5396	849	3061	9325	3381	5944	194845	153428	41417	4258171	2033581	2224590	752789	368778	384011	9325	3399	2709	3217	المجموع

عدد المدارس الابتدائية (الحكومي و الاهلي والديني) وعدد التلامذة المقبولين والموجودين وأعضاء الهيئة التعليمية والاستقلالية والدوام حسب الجنس والمحافظة للعام الدراسي 2018/2019 (ريف)

Number of primary schools(government , private and religious) by sex, independence and the number of newpupils acceptable enrolled and teaching staff by sex and Governorate for 2018/2019 (rural)

جدول (9) Table (9)

Governorate	عدد المدارس حسب الدوام			استقلالية المدرسة			عدد أعضاء الهيئة التعليمية			عدد التلامذة الموجودين			عدد التلامذة المقبولين			عدد المدارس			المحافظة				
	number of schools as working			school Independence			Number of teaching staff			Number of enrolled			Acceptablepupils			Number of school							
	مساء المجموع	صباحا وظهرا	صباحا	مجموع	ضيف	اصلية	مجموع	اناث	ذكور	مجموع	بنات	بنون	مجموع	بنات	بنون	مجموع	مختلطة	بنات		بنون			
Total	Evening	Morning & noontime	Noontime	Morning	Total	Guest	Origin	Total	Female	Male	Total	Girls	Boys	Total	Girls	Boys	Total	Mixed	Girls	Boys			
Nenavah	789	0	41	96	652	789	104	685	4918	1444	3474	213963	94171	119792	49045	22998	26047	789	577	96	116	نينوى	
Salah Al-deen	895	1	369	23	502	895	169	726	7343	3055	4288	190460	87554	102906	40838	19373	21465	895	525	178	192	صلاح الدين	
Kirkuk	478	0	88	2	388	478	43	435	2571	591	1980	73464	33733	39731	15244	7448	7796	478	386	45	47	كركوك	
Dyala	648	0	270	7	371	648	76	572	10174	5162	5012	157811	74285	83526	26639	12929	13710	648	540	54	54	ديالى	
Baghdad	Al.Ressafa/1	35	0	22	3	10	35	12	23	861	565	296	17592	8553	9039	2992	1482	1510	35	24	6	5	الرصافة/1
	Al.Ressafa/2	125	0	56	3	66	125	25	100	1641	750	891	78321	37371	40950	13881	6941	6940	125	89	15	21	الرصافة/2
	Al.Ressafa/3	0	0	0	0	0	0	0	0	0	0	0	0	0	0	0	0	0	0	0	0	0	الرصافة/3
	Al.Karkh/1	101	0	30	0	71	101	6	95	1432	454	978	35007	15408	19599	6340	2983	3357	101	94	3	4	الكرخ / 1
	Al.Karkh/2	222	0	49	1	172	222	17	205	3854	2057	1797	79981	37351	42630	13663	6583	7080	222	211	5	6	الكرخ / 2
	Al.Karkh/3	116	0	50	3	63	116	17	99	2357	1122	1235	68187	31869	36318	11622	5600	6022	116	75	20	21	الكرخ / 3
AL- Anbar	687	1	288	40	358	687	169	518	8558	3468	5090	195503	91850	103653	39055	18664	20391	687	306	185	196	الانبار	
Babylon	594	0	388	9	197	594	138	456	9476	4745	4731	221167	101315	119852	39185	17585	21600	594	332	130	132	بابل	
Kerbela	250	0	181	13	56	250	96	154	4812	2419	2393	98199	46441	51758	15447	7635	7812	250	59	93	98	كربلاء	
Al- Najaf	260	0	2	50	208	260	50	210	4275	1772	2503	87797	40062	47735	14758	7067	7691	260	139	59	62	النجف	
Al- Qadysia	411	0	123	1	287	411	43	368	5230	1846	3384	102600	46465	56135	17755	8297	9458	411	357	25	29	القادسية	
Al-Muthanna	335	0	86	2	247	335	43	292	4258	1949	2309	102746	46290	56456	17182	8114	9068	335	291	21	23	المثنى	
Wasit	534	0	137	3	394	534	59	475	6611	2564	4047	126595	57837	68758	22800	11187	11613	534	464	38	32	واسط	
Thi-Qar	786	0	318	25	443	786	115	671	9180	2850	6330	175253	78256	96997	30121	14452	15669	786	589	94	103	ذي قار	
Missan	304	0	9	1	294	304	5	299	3999	2685	1314	72554	31488	41066	21821	9844	11977	304	291	7	6	ميسان	
Al- Basrah	340	0	215	7	118	340	103	237	4269	2041	2228	145682	71326	74356	25150	12873	12277	340	159	85	96	البصرة	
Total	7910	2	2722	289	4897	7910	1290	6620	95819	41539	54280	2242882	1031625	1211257	423538	202055	221483	7910	5508	1159	1243	المجموع	

عدد المدارس الابتدائية (الحكومي و الاهلي والديني) عدد التلامذة المقبولين والموجودين وأعضاء الهيئة التعليمية وعدد الشعب الاجمالي حسب الجنس والمحافظه للعام الدراسي 2019/2018

Number of primary schools , acceptable pupils , teachig staff(government , private and religious) and classes age, gender and governorate by for 2018/2019

Table (10)

جدول (10)

Governorate	عدد الشعب				عدد اعضاء الهيئة التعليمية			عدد التلامذة الموجودين			عدد التلامذة المقبولين			عدد المدارس				المحافظة	
	No.of class				No. of teaching staff			No. of pupils			No.of acceptable pupils			No. of schools					
	المجموع	مختلطة	بنات	بنون	المجموع	اناث	ذكور	المجموع	اناث	ذكور	المجموع	اناث	ذكور	المجموع	مختلطة	بنات	بنون		
Total	Mix	Girls	Boys	Total	female	male	Total	female	male	Total	female	male	Total	Mix	Girls	Boys			
Nenavah	13627	4204	4270	5153	16148	9015	7133	575592	266143	309449	120545	58319	62226	1509	869	262	378	نينوى	
Salah Al-deen	10558	3309	3629	3620	14499	8854	5645	339542	161114	178428	70695	34688	36007	1310	574	361	375	صلاح الدين	
Kirkuk	8758	6327	973	1458	10677	6908	3769	257619	123241	134378	49690	24631	25059	1013	811	95	107	كركوك	
Dyala	8917	4765	2039	2113	18614	11968	6646	304426	144606	159820	51809	25303	26506	990	712	140	138	ديالى	
Baghdad	AL.Ressafa/1	6261	2957	1637	1667	12656	10605	2051	249223	120909	128314	43167	21108	22059	474	299	90	85	الرصافة/1
	AL.Ressafa/2	10366	4609	2440	3317	15672	12583	3089	481261	228607	252654	84810	41328	43482	756	541	78	137	الرصافة/2
	AL.Ressafa/3	5271	815	2141	2315	8296	5704	2592	212061	102794	109267	35531	17867	17664	378	81	139	158	الرصافة/3
	AL.Karkh/1	4465	3006	714	745	10791	8677	2114	159687	76095	83592	28073	13721	14352	384	311	36	37	الكرخ / 1
	AL.Karkh/2	7912	5692	948	1272	15115	12199	2916	296091	141545	154546	50810	24691	26119	633	538	35	60	الكرخ / 2
	AL.Karkh/3	5309	1618	1809	1882	9647	7123	2524	213508	102860	110648	35632	17484	18148	357	208	76	73	الكرخ / 3
AL- Anbar	11043	2325	4025	4693	18458	10763	7695	388529	183835	204694	75881	36672	39209	1234	371	410	453	الانبار	
Babylon	10538	3186	3540	3812	18668	12430	6238	423733	198056	225677	73375	34417	38958	978	389	285	304	بابل	
Kerbela	7319	684	3200	3435	13391	9006	4385	276083	131439	144644	43957	21809	22148	614	108	242	264	كربلاء	
Al- Najaf	8948	1369	3622	3957	14374	9671	4703	322454	152625	169829	53302	26124	27178	770	202	275	293	النجف	
Al- Qadysia	7285	3375	1564	2346	13979	8725	5254	258208	119984	138224	43055	20503	22552	795	451	151	193	القادسية	
Al-Muthanna	4938	2490	1148	1300	7677	4879	2798	175090	82045	93045	28420	13554	14866	530	327	96	107	المثنى	
Wasit	8777	3615	2403	2759	14720	8894	5826	275655	126905	148750	48261	23337	24924	940	507	204	229	واسط	
Thi-Qar	13295	4866	4284	4145	22713	13050	9663	432721	200874	231847	73705	35953	37752	1430	725	325	380	ذى قار	
Missan	7376	2053	2411	2912	12555	7417	5138	247883	106548	141335	59754	26863	32891	701	325	177	199	ميسان	
AL- Basrah	15575	4041	5264	6270	22014	16496	5518	611687	294981	316706	105855	52461	53394	1439	558	391	490	البصرة	
Total	176538	65306	52061	59171	290664	194967	95697	6501053	3065206	3435847	1176327	570833	605494	17235	8907	3868	4460	المجموع	

عدد المدارس الابتدائية (الحكومي و الاهلي والديني) وأعضاء الهيئة التعليمية وعدد التلامذة المقبولين والاستقلالية المدرسة حسب الجنس والمحافظه (الصباحي والمسائي) للعام الدراسي 2019/2018

Number of primary schools(government , private and religious) and teaching staff and the number of newpupils acceptable enrolled independence by sex and Governorate for 2018/2019 (Morning&Evening study)

جدول (11)

Governorate	استقلالية المدرسة		عدد التلامذة المقبولين			أعضاء الهيئة التعليمية			عدد المدارس			المحافظة		
	School Independence		Acceptablepupils new			Teaching staff			Number of school					
	ضيف	اصلية	مجموع	بنات	بنون	مجموع	اناث	ذكور	مجموع	مختلط	بنات		بنون	
	Guest	Origion	Total	Girls	Boys	Total	Females	Males	Total	Mixed	Girls	Boys		
Nenavah	391	1118	120545	58319	62226	16148	9015	7133	1509	869	262	378	نينوى	
Salah Al-deen	336	974	70695	34688	36007	14499	8854	5645	1310	574	361	375	صلاح الدين	
Kirkuk	288	725	49690	24631	25059	10677	6908	3769	1013	811	95	107	كربلاء	
Dyala	199	791	51809	25303	26506	18614	11968	6646	990	712	140	138	ديالى	
Baghdad	Al.Ressafa/1	147	327	43167	21108	22059	12656	10605	2051	474	299	90	85	الرصافة/1
	Al.Ressafa/2	196	560	84810	41328	43482	15672	12583	3089	756	541	78	137	الرصافة/2
	Al.Ressafa/3	137	241	35531	17867	17664	8296	5704	2592	378	81	139	158	الرصافة/3
	Al.Karkh/1	44	340	28073	13721	14352	10791	8677	2114	384	311	36	37	الكرخ / 1
	Al.Karkh/2	160	473	50810	24691	26119	15115	12199	2916	633	538	35	60	الكرخ / 2
	Al.Karkh/3	56	301	35632	17484	18148	9647	7123	2524	357	208	76	73	الكرخ / 3
Al- Anbar	392	842	75881	36672	39209	18458	10763	7695	1234	371	410	453	الانبار	
Babylon	285	693	73375	34417	38958	18668	12430	6238	978	389	285	304	بابل	
Kerbela	248	366	43957	21809	22148	13391	9006	4385	614	108	242	264	كربلاء	
Al- Najaf	244	526	53302	26124	27178	14374	9671	4703	770	202	275	293	النجف	
Al- Qadysia	188	607	43055	20503	22552	13979	8725	5254	795	451	151	193	القادسية	
Al-Muthanna	103	427	28420	13554	14866	7677	4879	2798	530	327	96	107	المثنى	
Wasit	219	721	48261	23337	24924	14720	8894	5826	940	507	204	229	واسط	
Thi-Qar	407	1023	73705	35953	37752	22713	13050	9663	1430	725	325	380	ذي قار	
Missan	164	537	59754	26863	32891	12555	7417	5138	701	325	177	199	ميسان	
Al- Basrah	467	972	105855	52461	53394	22014	16496	5518	1439	558	391	490	البصرة	
Total	4671	12564	1176327	570833	605494	290664	194967	95697	17235	8907	3868	4460	المجموع	

عدد المدارس الابتدائية (الحكومي و الاهلي والديني) وأعضاء الهيئة التعليمية وعدد التلامذة المقبولين والاستقلالية حسب الجنس والمحافظة للعام الدراسي 2019/2018 (الصباحية فقط)

Number of primary schools(government , private and religious) and teaching staff and the number of newpupils acceptable enrolled independence by sex and Governorate for 2018/2019 (Morning study)

جدول (12)

Governorate	استقلالية المدرسة		عدد التلامذة المقبولين			أعضاء الهيئة التعليمية			عدد المدارس			المحافظة		
	School Independence		Acceptablepupils new			Teaching staff			Number of school					
	ضيف	اصلية	مجموع	بنات	بنون	مجموع	اناث	ذكور	مجموع	مختلط	بنات		بنون	
	Guest	Origion	Total	Girls	Boys	Total	Females	Males	Total	Mixed	Girls		Boys	
Nenavah	390	1118	120545	58319	62226	16144	9015	7129	1508	869	262	377	نينوى	
Salah Al-deen	332	974	70695	34688	36007	14485	8850	5635	1306	571	361	374	صلاح الدين	
Kirkuk	285	725	49680	24626	25054	10659	6895	3764	1010	809	94	107	كركوك	
Dyala	199	791	51809	25303	26506	18614	11968	6646	990	712	140	138	ديالى	
Baghdad	Al.Ressafa/1	146	327	43167	21108	22059	12649	10604	2045	473	299	90	84	الرصافة/1
	Al.Ressafa/2	196	560	84810	41328	43482	15672	12583	3089	756	541	78	137	الرصافة/2
	Al.Ressafa/3	137	241	35531	17867	17664	8296	5704	2592	378	81	139	158	الرصافة/3
	Al.Karkh/1	44	340	28073	13721	14352	10791	8677	2114	384	311	36	37	الكرخ/1
	Al.Karkh/2	160	473	50810	24691	26119	15115	12199	2916	633	538	35	60	الكرخ/2
	Al.Karkh/3	54	301	35629	17481	18148	9636	7117	2519	355	208	75	72	الكرخ/3
Al- Anbar	388	842	75881	36672	39209	18414	10763	7651	1230	371	410	449	الانبار	
Babylon	285	693	73375	34417	38958	18668	12430	6238	978	389	285	304	بابل	
Kerbela	248	366	43957	21809	22148	13391	9006	4385	614	108	242	264	كربلاء	
Al- Najaf	244	526	53302	26124	27178	14374	9671	4703	770	202	275	293	النجف	
Al- Qadysia	188	607	43055	20503	22552	13979	8725	5254	795	451	151	193	القادسية	
Al-Muthanna	103	427	28420	13554	14866	7677	4879	2798	530	327	96	107	المتشى	
Wasit	219	721	48261	23337	24924	14720	8894	5826	940	507	204	229	واسط	
Thi-Qar	403	1023	73705	35953	37752	22686	13050	9636	1426	725	325	376	ذى قار	
Missan	162	537	59754	26863	32891	12542	7417	5125	699	325	177	197	ميسان	
Al- Basrah	467	972	105855	52461	53394	22014	16496	5518	1439	558	391	490	البصرة	
Total	4650	12564	1176314	570825	605489	290526	194943	95583	17214	8902	3866	4446	المجموع	

عدد المدارس الابتدائية (الحكومي و الاهلي والديني) وأعضاء الهيئة التعليمية وعدد التلامذة المقبولين والاستقلالية حسب الجنس والمحافظة للعام الدراسي 2019/2018
(المسائية فقط)

Number of primary schools(government , private and religious)and teaching staff and the number of newpupils admitted , present independence by sex and Governorate for 2018/2019 (Evening study)

Table (13)

جدول (13)

Governorate	استقلالية المدرسة		عدد التلامذة المقبولين			أعضاء الهيئة التعليمية			عدد المدارس المسائية			المحافظة	
	School Independence		Acceptablepupils			Teaching staff			Number of school				
	ضيف	اصلية	مجموع	بنات	بنون	مجموع	اناث	ذكور	مجموع	مختلط	بنات		بنون
	Guest	Origion	Total	Girls	Boys	Total	Females	Males	Total	Mixed	Girls	Boys	
Nenavah	1	0	0	0	0	4	0	4	1	0	0	1	نينوى
Salah Al-deen	4	0	0	0	0	14	4	10	4	3	0	1	صلاح الدين
Kirkuk	3	0	10	5	5	18	13	5	3	2	1	0	كركوك
Dyala	0	0	0	0	0	0	0	0	0	0	0	0	ديالى
Baghdad	Al.Ressafa/1	1	0	0	0	7	1	6	1	0	0	1	الرصافة/1
	Al.Ressafa/2	0	0	0	0	0	0	0	0	0	0	0	الرصافة/2
	Al.Ressafa/3	0	0	0	0	0	0	0	0	0	0	0	الرصافة/3
	Al.Karkh/1	0	0	0	0	0	0	0	0	0	0	0	الكرخ/1
	Al.Karkh/2	0	0	0	0	0	0	0	0	0	0	0	الكرخ/2
	Al.Karkh/3	2	0	3	3	0	11	6	5	2	0	1	1
Al- Anbar	4	0	0	0	0	44	0	44	4	0	0	4	الانبار
Babylon	0	0	0	0	0	0	0	0	0	0	0	0	بابل
Kerbela	0	0	0	0	0	0	0	0	0	0	0	0	كربلاء
Al- Najaf	0	0	0	0	0	0	0	0	0	0	0	0	النجف
Al- Qadysia	0	0	0	0	0	0	0	0	0	0	0	0	القادسية
Al-Muthanna	0	0	0	0	0	0	0	0	0	0	0	0	المثنى
Wasit	0	0	0	0	0	0	0	0	0	0	0	0	واسط
Thi-Qar	4	0	0	0	0	27	0	27	4	0	0	4	ذي قار
Missan	2	0	0	0	0	13	0	13	2	0	0	2	ميسان
Al- Basrah	0	0	0	0	0	0	0	0	0	0	0	0	البصرة
Total	21	0	13	8	5	138	24	114	21	5	2	14	المجموع

عدد التلامذة المقبولين في الصف الأول (الحكومي والاهلي والديني) حسب العمر والجنس والمحافظه للعام الدراسي 2019/2018

Number of pupils accepted at first grade (government , private and religious) by age , sex and governorate for 2018/2019

Table (14)

جدول (14)

Governorate	المجموع		عمر 10 سنوات		عمر 9 سنوات		عمر 8 سنوات		عمر 7 سنوات		عمر 6 سنوات		عمر 5 سنوات		المحافظة		
	Total		10 years		9 years		8 years		7 years		6 years		5 years				
	المجموع	بنات	بنون	بنات	بنون	بنات	بنون	بنات	بنون	بنات	بنون	بنات	بنون	بنات		بنون	
	Total	Girls	Boys	Girls	Boys	Girls	Boys	Girls	Boys	Girls	Boys	Girls	Boys	Girls	Boys		
Nenavah	120545	58319	62226	329	331	2435	2481	3982	4517	9422	9630	38113	40683	4038	4584	نينوى	
Salah Al-deen	70695	34688	36007	154	78	500	463	1316	1408	4767	4532	24467	25868	3484	3658	صلاح الدين	
Kirkuk	49690	24631	25059	93	98	248	338	783	766	2971	2898	18389	18477	2147	2482	كركوك	
Dyala	51809	25303	26506	11	14	64	63	224	235	1214	1241	21539	22549	2251	2404	ديالى	
Baghdad	Al.Ressafa/1	43167	21108	22059	4	10	34	60	187	342	1008	1202	18391	18818	1484	1627	الرصافة/1
	Al.Ressafa/2	84810	41328	43482	98	102	234	299	866	1089	3227	3750	34294	35373	2609	2869	الرصافة/2
	Al.Ressafa/3	35531	17867	17664	11	12	51	63	252	253	1696	1436	14541	14547	1316	1353	الرصافة/3
	Al.Karkh/1	28073	13721	14352	24	27	95	77	318	296	1246	1487	10946	11355	1092	1110	الكرخ/1
	Al.Karkh/2	50810	24691	26119	14	24	94	111	345	416	1828	1959	20771	21776	1639	1833	الكرخ/2
	Al.Karkh/3	35632	17484	18148	22	17	70	96	277	301	1524	1512	14419	14928	1172	1294	الكرخ/3
Al- Anbar	75881	36672	39209	243	133	781	654	2211	2322	6151	5917	23617	26403	3669	3780	الانبار	
Babylon	73375	34417	38958	72	79	293	281	820	975	4133	3960	26393	31221	2706	2442	بابل	
Kerbela	43957	21809	22148	12	21	145	134	423	528	1920	2178	17742	17817	1567	1470	كربلاء	
Al- Najaf	53302	26124	27178	34	26	250	249	791	768	3223	3439	20280	21070	1546	1626	النجف	
Al- Qadysia	43055	20503	22552	10	22	94	114	423	450	2035	2286	16751	18451	1190	1229	القادسية	
Al-Muthanna	28420	13554	14866	26	35	86	95	394	454	1934	2204	10480	11203	634	875	المتن	
Wasit	48261	23337	24924	36	14	197	137	814	725	3568	3471	17270	18951	1452	1626	واسط	
Thi-Qar	73705	35953	37752	53	51	288	231	1240	1128	5428	4867	25498	28080	3446	3395	ذي قار	
Missan	59754	26863	32891	875	901	1255	1331	2777	2233	4484	7914	15873	18328	1599	2184	ميسان	
Al- Basrah	105855	52461	53394	60	66	350	305	1264	1254	5479	5482	42403	43360	2905	2927	البصرة	
Total	1176327	570833	605494	2181	2061	7564	7582	19707	20460	67258	71365	432177	459258	41946	44768	المجموع	

عدد التلاميذ الموجودين في المدارس الابتدائية (الحكومي و الاهلي والديني) حسب الصف والجنس والمحافظة للعام الدراسي 2019/2018 (الصباحية ومسائية)

No.ofenrolld pupils at primary shools(government , private and religious) by class ,sex and Governorate for 2018/2019 (Morning&Evening studying)

Table (15)

جدول (15)

Governorate	عدد التلاميذ الموجودين حسب الصف															المحافظة	
	المجموع	المجموع		الصف السادس		الصف الخامس		الصف الرابع		الصف الثالث		الصف الثاني		الصف الاول			
		Total	بنات	بنون	بنات	بنون	بنات	بنون	بنات	بنون	بنات	بنون	بنات	بنون	بنات		بنون
Nenavah	575592	266143	309449	29474	45132	37187	46520	35175	40352	46532	50312	54835	58828	62940	68305	نينوى	
Salah Al-deen	339542	161114	178428	17206	21048	20907	25506	26281	29232	29483	31731	32170	33657	35067	37254	صلاح الدين	
Kirkuk	257619	123241	134378	15000	17891	19043	21858	19503	21265	20821	22016	23823	25193	25051	26155	كركوك	
Dyala	304426	144606	159820	17015	20167	22705	27374	23887	26009	25611	27454	27193	28747	28195	30069	ديالى	
Baghdad	Al.Ressafa/1	249223	120909	128314	15821	16448	20211	22334	19788	20826	20901	21856	21641	22771	22547	24079	الرصافة/1
	Al.Ressafa/2	481261	228607	252654	27528	32806	37328	43839	37193	41351	40135	42601	41841	44549	44582	47508	الرصافة/2
	Al.Ressafa/3	212061	102794	109267	13234	14495	17327	19998	16655	17500	17715	18487	18361	19017	19502	19770	الرصافة/3
	Al.Karkh/1	159687	76095	83592	9415	10683	12095	14396	12633	14011	13390	14480	14099	14703	14463	15319	الكرخ/1
	Al.Karkh/2	296091	141545	154546	18471	21264	23598	26380	23460	25295	24706	26496	25280	27164	26030	27947	الكرخ/2
	Al.Karkh/3	213508	102860	110648	12783	14272	17223	19284	17563	18839	18050	19088	18325	19064	18916	20101	الكرخ/3
Al- Anbar	388529	183835	204694	18340	22963	23342	27577	27745	30958	35947	39579	38486	40626	39975	42991	الانبار	
Babylon	423733	198056	225677	23784	26933	33832	40236	32393	37166	33716	37622	35583	39246	38748	44474	بابل	
Kerbela	276083	131439	144644	15529	18584	23367	26946	21347	24001	22119	24013	23528	25022	25549	26078	كربلاء	
Al- Najaf	322454	152625	169829	19437	22963	25940	29912	24276	27757	26016	28126	27240	29534	29716	31537	النجف	
Al- Qadysia	258208	119984	138224	14506	17789	20747	24885	19590	22955	20673	23274	21445	24117	23023	25204	القادسية	
Al-Muthanna	175090	82045	93045	10350	11212	13717	17429	12941	15452	14342	15497	15354	16153	15341	17302	المتن	
Wasit	275655	126905	148750	14298	17184	21560	27805	20335	23811	21468	24567	23056	26471	26188	28912	واسط	
Thi-Qar	432721	200874	231847	23273	28922	32785	41946	31929	36724	34436	39196	36578	40485	41873	44574	ذي قار	
Missan	247883	106548	141335	11359	12963	15751	21429	12902	20088	17240	23140	20912	30017	28384	33698	ميسان	
Al- Basrah	611687	294981	316706	36385	41163	49573	56493	49056	52267	50706	53385	52894	55084	56367	58314	البصرة	
Total	6501053	3065206	3435847	363208	434882	488238	582147	484652	545859	534007	582920	572644	620448	622457	669591	المجموع	

عدد التلاميذ الموجودين في المدارس الابتدائية (الحكومي و الاهلي والديني) حسب الصف والجنس والمحافظة للعام الدراسي 2019/2018 (الصباحية فقط)

No.ofenrolld pupils at primary shools(government , private and religious) by class ,sex and Governorate for 2018/2019 (Morning studying only)

Table (16)

جدول (16)

Governorate	عدد التلاميذ الموجودين حسب الصف															المحافظة	
	المجموع		الصف الاول		الصف الثاني		الصف الثالث		الصف الرابع		الصف الخامس		الصف السادس				
	المجموع	بنات	بنون	بنات	بنون	بنات	بنون	بنات	بنون	بنات	بنون	بنات	بنون	بنات	بنون		
Total	Girls	Boys	Girls	Boys	Girls	Boys	Girls	Boys	Girls	Boys	Girls	Boys	Girls	Boys	Boys		
Nenavah	575532	266143	309389	29474	45087	37187	46505	35175	40352	46532	50312	54835	58828	62940	68305	نينوى	
Salah Al-deen	339281	161041	178240	17175	20964	20869	25441	26278	29207	29482	31717	32170	33657	35067	37254	صلاح الدين	
Kirkuk	257399	123171	134228	14975	17821	19031	21824	19495	21247	20812	22000	23812	25186	25046	26150	كركوك	
Dyala	304426	144606	159820	17015	20167	22705	27374	23887	26009	25611	27454	27193	28747	28195	30069	ديالى	
Baghdad	Al.Ressafa/1	249146	120909	128237	15821	16395	20211	22310	19788	20826	20901	21856	21641	22771	22547	24079	الرصافة/1
	Al.Ressafa/2	481261	228607	252654	27528	32806	37328	43839	37193	41351	40135	42601	41841	44549	44582	47508	الرصافة/2
	Al.Ressafa/3	212061	102794	109267	13234	14495	17327	19998	16655	17500	17715	18487	18361	19017	19502	19770	الرصافة/3
	Al.Karkh/1	159687	76095	83592	9415	10683	12095	14396	12633	14011	13390	14480	14099	14703	14463	15319	الكرخ/1
	Al.Karkh/2	296091	141545	154546	18471	21264	23598	26380	23460	25295	24706	26496	25280	27164	26030	27947	الكرخ/2
	Al.Karkh/3	213459	102844	110615	12775	14249	17220	19274	17561	18839	18050	19088	18325	19064	18913	20101	الكرخ/3
Al- Anbar	388055	183835	204220	18340	22614	23342	27487	27745	30939	35947	39563	38486	40626	39975	42991	الانبار	
Babylon	423733	198056	225677	23784	26933	33832	40236	32393	37166	33716	37622	35583	39246	38748	44474	بابل	
Kerbela	276083	131439	144644	15529	18584	23367	26946	21347	24001	22119	24013	23528	25022	25549	26078	كربلاء	
Al- Najaf	322454	152625	169829	19437	22963	25940	29912	24276	27757	26016	28126	27240	29534	29716	31537	النجف	
Al- Qadysia	258208	119984	138224	14506	17789	20747	24885	19590	22955	20673	23274	21445	24117	23023	25204	القادسية	
Al-Muthanna	175090	82045	93045	10350	11212	13717	17429	12941	15452	14342	15497	15354	16153	15341	17302	المتشي	
Wasit	275655	126905	148750	14298	17184	21560	27805	20335	23811	21468	24567	23056	26471	26188	28912	واسط	
Thi-Qar	432518	200874	231644	23273	28779	32785	41886	31929	36724	34436	39196	36578	40485	41873	44574	ذي قار	
Missan	247702	106548	141154	11359	12870	15751	21358	12902	20071	17240	23140	20912	30017	28384	33698	ميسان	
Al- Basrah	611687	294981	316706	36385	41163	49573	56493	49056	52267	50706	53385	52894	55084	56367	58314	البصرة	
Total	6499528	3065047	3434481	363144	434022	488185	581778	484639	545780	533997	582874	572633	620441	622449	669586	المجموع	

عدد التلاميذ الموجودين في المدارس الابتدائية (الحكومي و الاهلي والديني) حسب الصف والجنس والمحافظة للعام الدراسي 2018/2019 (المسائية فقط)

No.ofenrolld pupils at primary shoools(government , private and religious) by class ,sex and Governorate for 2018/2019 (Evening studying only)

Table (17)

جدول (17)

Governorate	عدد التلاميذ الموجودين حسب الصف															المحافظة	
	المجموع		الصف السادس		الصف الخامس		الصف الرابع		الصف الثالث		الصف الثاني		الصف الاول		بنون		
	المجموع	بنات	بنون	بنات	بنون	بنات	بنون	بنات	بنون	بنات	بنون	بنات	بنون	بنات			بنون
Total	Girls	Boys	Girls	Boys	Girls	Boys	Girls	Boys	Girls	Boys	Girls	Boys	Girls	Boys			
Nenavah	60	0	60	0	45	0	15	0	0	0	0	0	0	0	0	0	نينوى
Salah Al-deen	261	73	188	31	84	38	65	3	25	1	14	0	0	0	0	0	صلاح الدين
Kirkuk	220	70	150	25	70	12	34	8	18	9	16	11	7	5	5	5	كركوك
Dyala	0	0	0	0	0	0	0	0	0	0	0	0	0	0	0	0	ديالى
Baghdad	Al.Ressafa/1	77	0	77	0	53	0	24	0	0	0	0	0	0	0	0	الرصافة/1
	Al.Ressafa/2	0	0	0	0	0	0	0	0	0	0	0	0	0	0	0	الرصافة/2
	Al.Ressafa/3	0	0	0	0	0	0	0	0	0	0	0	0	0	0	0	الرصافة/3
	Al.Karkh/1	0	0	0	0	0	0	0	0	0	0	0	0	0	0	0	الكرخ/1
	Al.Karkh/2	0	0	0	0	0	0	0	0	0	0	0	0	0	0	0	الكرخ/2
	Al.Karkh/3	49	16	33	8	23	3	10	2	0	0	0	0	0	3	0	الكرخ/3
Al- Anbar	474	0	474	0	349	0	90	0	19	0	16	0	0	0	0	0	الانبار
Babylon	0	0	0	0	0	0	0	0	0	0	0	0	0	0	0	0	بابل
Kerbela	0	0	0	0	0	0	0	0	0	0	0	0	0	0	0	0	كربلاء
Al- Najaf	0	0	0	0	0	0	0	0	0	0	0	0	0	0	0	0	النجف
Al- Qadysia	0	0	0	0	0	0	0	0	0	0	0	0	0	0	0	0	القادسية
Al-Muthanna	0	0	0	0	0	0	0	0	0	0	0	0	0	0	0	0	المتن
Wasit	0	0	0	0	0	0	0	0	0	0	0	0	0	0	0	0	واسط
Thi-Qar	203	0	203	0	143	0	60	0	0	0	0	0	0	0	0	0	ذي قار
Missan	181	0	181	0	93	0	71	0	17	0	0	0	0	0	0	0	ميسان
Al- Basrah	0	0	0	0	0	0	0	0	0	0	0	0	0	0	0	0	البصرة
Total	1525	159	1366	64	860	53	369	13	79	10	46	11	7	8	5	5	المجموع

عدد التلامذة الموجودين في جميع الصفوف (الحكومي و الاهلي والديني) حسب العمر والجنس والمحافظة للعام الدراسي 2019/2018

Number of enrolled pupils at all grades (governmental,private and religion)by age, gender and governorate for 2018/2019

Table (18)

جدول (18)

Governorate	عمر 10 سنوات		عمر 9 سنوات		عمر 8 سنوات		عمر 7 سنوات		عمر 6 سنوات		عمر 5 سنوات		المحافظة	
	Aged 10 years		Aged 9 years		Aged 8 years		Aged 7 years		Aged 6 years		Aged 5 years			
	بنات	بنون	بنات	بنون	بنات	بنون	بنات	بنون	بنات	بنون	بنات	بنون		
	Girls	Boys	Girls	Boys	Girls	Boys	Girls	Boys	Girls	Boys	Girls	Boys		
Nenavah	37942	42527	41064	45220	44609	48327	43464	47384	38113	40683	4038	4584	نينوى	
Salah Al-deen	17790	34136	11033	16398	35497	17424	8059	16776	24467	25868	3484	3658	صلاح الدين	
Kirkuk	18238	20448	19657	20927	20355	20748	16333	17765	18389	18477	2147	2482	كركوك	
Dyala	21516	24020	23583	24961	24482	25717	24822	25823	21539	22549	2251	2404	ديالى	
Baghdad	Al.Ressafa/1	19152	20140	19341	20162	20373	21196	20584	21635	18391	18818	1484	1627	الرصافة/1
	Al.Ressafa/2	35205	39872	37249	40459	39409	41265	39057	41304	34294	35373	2609	2869	الرصافة/2
	Al.Ressafa/3	15472	16523	16563	16844	16025	16865	13912	14410	14541	14547	1316	1353	الرصافة/3
	Al.Karkh/1	11775	13039	12246	13611	12688	13291	10821	11110	10946	11355	1092	1110	الكرخ / 1
	Al.Karkh/2	22050	23732	23426	24756	23888	25397	23328	24876	20771	21776	1639	1833	الكرخ / 2
	Al.Karkh/3	16299	17592	16499	17314	17139	17560	13060	14854	14419	14928	1172	1294	الكرخ / 3
AL- Anbar	26126	28263	29647	32550	31806	34780	27470	29948	23617	26403	3669	3780		
Babylon	30144	33734	29835	32736	29842	32658	24373	28035	26393	31221	2706	2442	بابل	
Kerbela	19124	21456	20215	21268	20615	22216	20238	21518	17742	17817	1567	1470	كربلاء	
Al- Najaf	23719	25887	23683	26032	23936	26326	23042	24447	20280	21070	1546	1626	النجف	
Al- Qadysia	18763	21570	18719	21594	19853	21949	17206	20253	16751	18451	1190	1229	القادسية	
Al-Muthanna	11897	14195	12629	13545	11990	13302	11004	12983	10480	11203	634	875	المتن	
Wasit	19287	22222	19768	22038	19777	22450	17860	20728	17270	18951	1452	1626	واسط	
Thi-Qar	29823	33472	30166	33192	30026	32556	25552	29966	25498	28080	3446	3395	ذي قار	
Missan	15702	21068	12834	22026	18117	22318	16661	23290	15873	18328	1599	2184	ميسان	
AL- Basrah	46090	49073	46829	49451	46751	49396	39094	43993	42403	43360	2905	2927	البصرة	
Total	456114	522969	464986	515084	507178	525741	435940	491098	432177	459258	41946	44768	المجموع	

Table (18) Con.

تابع جدول (18)

Governorate	مجموع التلامذة		عمر 15 سنوات		عمر 14 سنوات		عمر 13 سنوات		عمر 12 سنوات		عمر 11 سنوات		المحافظة		
	Total		Aged 15 years		Aged 14 years		Aged 13 years		Aged 12 years		Aged 11 years				
	مجموع	بنات	بنون	بنات	بنون	بنات	بنون	بنات	بنون	بنات	بنون	بنات		بنون	
	Total	Girls	Boys	Girls	Boys	Girls	Boys	Girls	Boys	Girls	Boys	Girls	Boys		
Nenavah	575592	266143	309449	708	2345	2593	6236	6856	12630	15273	22035	31483	37478	نينوى	
Salah Al-deen	339542	161114	178428	4421	1467	6502	10204	12662	12228	20270	19187	16929	21082	صلاح الدين	
Kirkuk	257619	123241	134378	178	383	841	1534	2438	3845	7975	9171	16690	18598	كركوك	
Dyala	304426	144606	159820	168	416	699	1703	2054	3674	5194	7666	18298	20887	ديالى	
Baghdad	Al.Ressafa/1	249223	120909	128314	78	207	423	728	1325	1908	3147	4098	16611	17795	الرصافة/1
	Al.Ressafa/2	481261	228607	252654	144	394	944	1880	2771	4523	6802	9814	30123	34901	الرصافة/2
	Al.Ressafa/3	212061	102794	109267	160	369	911	1633	2395	3740	7167	7857	14332	15126	الرصافة/3
	Al.Karkh/1	159687	76095	83592	95	227	539	839	1419	2055	4199	5278	10275	11677	الكرخ / 1
	Al.Karkh/2	296091	141545	154546	205	339	759	1416	2139	3285	4578	6169	18762	20967	الكرخ / 2
	Al.Karkh/3	213508	102860	110648	208	331	714	1295	2132	2895	6825	7221	14393	15364	الكرخ / 3
AL- Anbar	388529	183835	204694	592	1046	2044	2938	5391	6505	11778	13558	21695	24923	الانبار	
Babylon	423733	198056	225677	571	1131	3150	5270	6762	9192	15940	17601	28340	31657	بابل	
Kerbela	276083	131439	144644	463	649	2118	2883	4095	5663	7966	9630	17296	20074	كربلاء	
Al- Najaf	322454	152625	169829	349	847	1654	2707	3958	5560	9210	11111	21248	24216	النجف	
Al- Qadysia	258208	119984	138224	157	316	1007	1638	2872	3592	6868	7910	16598	19722	القادسية	
Al-Muthanna	175090	82045	93045	998	469	839	2079	2367	3750	7034	7370	12173	13274	المتن	
Wasit	275655	126905	148750	442	725	1265	2992	3382	5798	8855	11033	17547	20187	واسط	
Thi-Qar	432721	200874	231847	728	1478	2604	5318	7401	10993	17670	20964	27960	32433	ذي قار	
Missan	247883	106548	141335	170	391	1099	1818	3209	4012	7445	8309	13839	17591	ميسان	
AL- Basrah	611687	294981	316706	622	783	2425	3767	6405	8521	19996	20241	41461	45194	البصرة	
Total	6501053	3065206	3435847	11457	14313	33130	58878	82033	114369	194192	226223	406053	463146	المجموع	

عدد التلامذة الموجودين في الصف الاول (الحكومي والاهلي والديني) حسب العمر والجنس والمحافظة للعام الدراسي 2019/2018

Number of first grade enrolled pupils at (governmental ,private and religion) by age ,gender and governorate for 2018/2019

Table (19)

جدول (19)

Governorate	المجموع Total	عمر 10 سنوات		عمر 9 سنوات		عمر 8 سنوات		عمر 7 سنوات		عمر 6 سنوات		عمر 5 سنوات		المحافظة			
		Aged 10 years		Aged 9 years		Aged 8 years		Aged 7 years		Aged 6 years		Aged 5 years					
		بنات Girls	بنون Boys	بنات Girls	بنون Boys	بنات Girls	بنون Boys	بنات Girls	بنون Boys	بنات Girls	بنون Boys	بنات Girls	بنون Boys				
Nenavah	131245	62940	68305	434	499	3109	3287	5287	6162	11959	13090	38113	40683	4038	4584	نينوى	
Salah Al-deen	72321	35067	37254	442	333	591	1455	1316	1408	4767	4532	24467	25868	3484	3658	صلاح الدين	
Kirkuk	51206	25051	26155	102	188	276	409	919	897	3218	3702	18389	18477	2147	2482	كركوك	
Dyala	58264	28195	30069	47	66	190	224	679	800	3489	4026	21539	22549	2251	2404	ديالى	
Baghdad	Al.Ressafa/1	46626	22547	24079	11	20	100	174	459	701	2102	2739	18391	18818	1484	1627	الرصافة/1
	Al.Ressafa/2	92090	44582	47508	156	186	510	594	1661	2026	5352	6460	34294	35373	2609	2869	الرصافة/2
	Al.Ressafa/3	39272	19502	19770	33	30	122	152	514	630	2976	3058	14541	14547	1316	1353	الرصافة/3
	Al.Karkh/1	29782	14463	15319	50	56	139	151	472	536	1764	2111	10946	11355	1092	1110	الكرخ /1
	Al.Karkh/2	53977	26030	27947	48	59	185	230	602	835	2785	3214	20771	21776	1639	1833	الكرخ /2
	Al.Karkh/3	39017	18916	20101	51	44	134	168	578	760	2562	2907	14419	14928	1172	1294	الكرخ /3
AL- Anbar	82966	39975	42991	439	241	1190	1102	3347	3411	7713	8054	23617	26403	3669	3780	الانبار	
Babylon	83222	38748	44474	373	395	762	863	2035	2321	6479	7232	26393	31221	2706	2442	بابل	
Kerbela	51627	25549	26078	107	155	474	463	1239	1430	4420	4743	17742	17817	1567	1470	كربلاء	
Al- Najaf	61253	29716	31537	119	221	533	719	1574	1773	5664	6128	20280	21070	1546	1626	النجف	
Al- Qadysia	48227	23023	25204	44	58	239	253	1157	1160	3642	4053	16751	18451	1190	1229	القادسية	
Al-Muthanna	32643	15341	17302	52	74	230	255	846	1085	3099	3810	10480	11203	634	875	المثنى	
Wasit	55100	26188	28912	86	113	378	428	1460	1612	5542	6182	17270	18951	1452	1626	واسط	
Thi-Qar	86447	41873	44574	372	301	851	703	2681	2610	9025	9485	25498	28080	3446	3395	ذي قار	
Missan	62082	28384	33698	1047	1119	1255	1421	3212	2694	5398	7952	15873	18328	1599	2184	ميسان	
AL- Basrah	114681	56367	58314	123	141	564	606	1997	2374	8375	8906	42403	43360	2905	2927	البصرة	
Total	1292048	622457	669591	4136	4299	11832	13657	32035	35225	100331	112384	432177	459258	41946	44768	المجموع	

عدد التلامذة الموجودين في الصف الثاني (الحكومي و الاهلي والديني) حسب العمر و الجنس والمحافظه للعام الدراسي 2018/2019

Number of pupils at second grade (governmental, private and religion) by age ,gender and governorate for 2018/2019

Table(20)

جدول (20)

Governorate	المجموع		عمر 11 سنة		عمر 10 سنوات		عمر 9 سنوات		عمر 8 سنوات		عمر 7 سنوات		المحافظة		
	Total		Aged 11 years		Aged 10 years		Aged 9 years		Aged 8 years		Aged 7 years				
	مجموع	بنات	بنون	بنات	بنون	بنات	بنون	بنات	بنون	بنات	بنون	بنات		بنون	
	Total	Girls	Boys	Girls	Boys	Girls	Boys	Girls	Boys	Girls	Boys	Girls	Boys		
Nenavah	113663	54835	58828	594	692	2579	2484	6348	6534	13809	14824	31505	34294	نينوى	
Salah AL-Deen	65827	32170	33657	944	1445	999	4982	2630	2629	24305	12357	3292	12244	صلاح الدين	
Kirkuk	49016	23823	25193	135	164	585	653	1728	2125	8260	8188	13115	14063	كركوك	
Dyala	55940	27193	28747	125	195	443	556	1205	1614	4087	4585	21333	21797	ديالى	
Baghdad	AL.Ressafa/1	44412	21641	22771	73	97	223	320	863	1037	2000	2421	18482	18896	الرصافة/1
	AL.Ressafa/2	86390	41841	44549	189	256	741	854	1906	2375	5300	6220	33705	34844	الرصافة/2
	AL.Ressafa/3	37378	18361	19017	100	159	288	420	1234	1301	5803	5785	10936	11352	الرصافة/3
	AL.Karkh/1	28802	14099	14703	112	154	225	313	812	911	3893	4326	9057	8999	الكرخ /1
	AL.Karkh/2	52444	25280	27164	95	145	376	383	1106	1285	3160	3689	20543	21662	الكرخ /2
AL.Karkh/3	37389	18325	19064	81	137	326	396	1046	1209	6374	5375	10498	11947	الكرخ /3	
AL- Anbar	79112	38486	40626	702	800	2015	1820	4932	4898	11080	11214	19757	21894	الانبار	
Babylon	74829	35583	39246	982	1275	1336	1714	3464	3698	11907	11756	17894	20803	بابل	
Kerbela	48550	23528	25022	263	335	740	772	1738	1872	4969	5268	15818	16775	كربلاء	
Najaf	56774	27240	29534	274	416	783	1014	2258	2547	6547	7238	17378	18319	النجف	
Qadysia	45562	21445	24117	161	182	538	529	1572	1718	5610	5488	13564	16200	القادسية	
Al-muthanna	31507	15354	16153	1115	250	438	599	1436	1677	4460	4454	7905	9173	المثنى	
Wasit	49527	23056	26471	257	443	802	1143	2239	2711	7440	7628	12318	14546	واسط	
Thi-Qar	77063	36578	40485	956	1271	1609	1848	4358	4626	13128	12259	16527	20481	ذي قار	
Missan	50929	20912	30017	171	785	1211	2619	2001	3991	6266	7284	11263	15338	ميسان	
Basrah	107978	52894	55084	352	480	1180	1500	3959	4182	16684	13835	30719	35087	البصرة	
Total	1193092	572644	620448	7681	9681	17437	24919	46835	52940	165082	154194	335609	378714	المجموع	

عدد التلامذة الموجودين في الصف الثالث (الحكومي و الاهلي والديني) حسب العمر و الجنس و المحافظة للعام الدراسي 2019/2018

Number of pupils at third grade (governmental, private and religion) by age, gender and governorate for 2018/2019

Table (21)

جدول (21)

Governorate	المجموع Total	عمر 12 سنة		عمر 11 سنة		عمر 10 سنوات		عمر 9 سنوات		عمر 8 سنوات		المحافظة			
		Aged 12 years		Aged 11 years		Aged 10 years		Aged 9 years		Aged 8 years					
		بنون	بنات	بنون	بنات	بنون	بنات	بنون	بنات	بنون	بنات				
Total	Girls	Boys	Girls	Boys	Girls	Boys	Girls	Boys	Girls	Boys					
Nenavah	96844	46532	50312	457	602	1837	1883	6067	6414	12658	14072	25513	27341	نينوى	
Salah AL-Deen	61214	29483	31731	6621	7916	2495	4272	6156	9480	4335	6404	9876	3659	صلاح الدين	
Kirkuk	42837	20821	22016	108	204	479	568	1643	1805	7415	7776	11176	11663	كركوك	
Dyala	53065	25611	27454	164	308	448	615	1380	1776	3903	4423	19716	20332	ديالى	
Baghdad	AL.Ressafa/1	42757	20901	21856	73	121	274	377	882	1024	1758	2260	17914	18074	الرصافة/1
	AL.Ressafa/2	82736	40135	42601	208	306	699	892	1953	2447	4827	5937	32448	33019	الرصافة/2
	AL.Ressafa/3	36202	17715	18487	127	183	385	545	1458	1527	6037	5782	9708	10450	الرصافة/3
	AL.Karkh/1	27870	13390	14480	143	206	294	402	942	1129	3688	4314	8323	8429	الكرخ /1
	AL.Karkh/2	51202	24706	26496	124	172	335	494	1060	1291	3061	3666	20126	20873	الكرخ /2
	AL.Karkh/3	37138	18050	19088	147	198	391	523	1492	1518	5833	5424	10187	11425	الكرخ /3
AL- Anbar	75526	35947	39579	912	906	2186	2212	5233	4926	10237	11380	17379	20155	الانبار	
Babylon	71338	33716	37622	1123	1493	1627	2041	3755	4039	11311	11468	15900	18581	بابل	
Kerbela	46132	22119	24013	349	580	785	1011	1769	2157	4809	4747	14407	15518	كربلاء	
Najaf	54142	26016	28126	315	560	980	1156	2672	2561	6234	6534	15815	17315	النجف	
Qadysia	43947	20673	23274	247	313	587	682	1729	1871	5024	5107	13086	15301	القادسية	
Al-muthanna	29839	14342	15497	1068	357	541	827	1489	1886	4560	4664	6684	7763	المثنى	
Wasit	46035	21468	24567	270	619	863	1116	2257	2783	7201	6839	10877	13210	واسط	
Thi-Qar	73632	34436	39196	2576	3218	1501	2174	4080	4625	12062	11492	14217	17687	ذي قار	
Missan	40380	17240	23140	299	491	1197	1045	1706	2947	5399	6317	8639	12340	ميسان	
Basrah	104091	50706	53385	466	693	1578	1787	4596	4460	15996	13258	28070	33187	البصرة	
Total	1116927	534007	582920	15797	19446	19482	24622	52319	60666	136348	141864	310061	336322	المجموع	

عدد التلامذة الموجودين في الصف الرابع (الحكومي و الاهلي والديني) حسب العمر والجنس والمحافظه للعام الدراسي 2019/2018

Number of enrolled pupils at fourth grade (governmental,private and religion)by age, gender and governorate for 2018/2019

Table(22)

جدول (22)

Governorate	المجموع		عمر 13 سنة		عمر 12 سنة		عمر 11 سنة		عمر 10 سنوات		عمر 9 سنوات		المحافظة		
	Total		Aged 13 years		Aged 12 years		Aged 11 years		Aged 10 years		Aged 9 years				
	مجموع	بنات	بنون	بنات	بنون	بنات	بنون	بنات	بنون	بنات	بنون	بنات		بنون	
	Total	Girls	Boys	Girls	Boys	Girls	Boys	Girls	Boys	Girls	Boys	Girls	Boys		
Nenavah	75527	35175	40352	454	719	1609	2271	4232	4789	9931	11246	18949	21327	نينوى	
Salah AL-Deen	55513	26281	29232	3725	4850	7499	5310	4927	3438	6653	9724	3477	5910	صلاح الدين	
Kirkuk	40768	19503	21265	123	222	550	722	1753	2090	6839	7614	10238	10617	كركوك	
Dyala	49896	23887	26009	167	433	425	755	1275	1761	3735	4360	18285	18700	ديالى	
Baghdad	AL.Ressafa/1	40614	19788	20826	102	139	277	418	812	1163	1977	2415	16620	16691	الرصافة/1
	AL.Ressafa/2	78544	37193	41351	210	419	698	1088	1623	2404	4656	5887	30006	31553	الرصافة/2
	AL.Ressafa/3	34155	16655	17500	137	335	411	765	1500	1653	5437	5138	9170	9609	الرصافة/3
	AL.Karkh/1	26644	12633	14011	149	281	279	435	853	1057	3745	4003	7607	8235	الكرخ /1
	AL.Karkh/2	48755	23460	25295	134	267	396	584	1057	1419	2799	3450	19074	19575	الكرخ /2
	AL.Karkh/3	36402	17563	18839	147	290	505	618	1681	1743	5744	5675	9486	10513	الكرخ /3
AL- Anbar	58703	27745	30958	699	873	1854	2094	3830	4131	8074	8690	13288	15170	الانبار	
Babylon	69559	32393	37166	1192	2161	1866	2493	3675	4427	11362	11378	14298	16707	بابل	
Kerbela	45348	21347	24001	547	942	937	1291	2045	2523	4624	5059	13194	14186	كربلاء	
Najaf	52033	24276	27757	376	886	950	1460	2466	2775	5826	6404	14658	16232	النجف	
Qadysia	42545	19590	22955	305	439	688	935	1805	2036	4908	5029	11884	14516	القادسية	
Al-muthanna	28393	12941	15452	224	626	631	1029	1570	2149	4113	4699	6403	6949	المثنى	
Wasit	44146	20335	23811	296	801	868	1351	2388	2906	6833	6693	9950	12060	واسط	
Thi-Qar	68653	31929	36724	1746	2148	1742	2573	4199	4881	11347	10751	12895	16371	ذي قار	
Missan	32990	12902	20088	302	643	1100	1140	2128	2803	5193	5205	4179	10297	ميسان	
Basrah	101323	49056	52267	596	880	1705	2025	4639	4897	15806	13060	26310	31405	البصرة	
Total	1030511	484652	545859	11631	18354	24990	29357	48458	55045	129602	136480	269971	306623	المجموع	

عدد التلامذة الموجودين في الصف الخامس (الحكومي و الاهلي والديني) حسب العمر والجنس والمحافظة للعام الدراسي 2019/2018

Number of pupils at fifth grade (governmental, private and religion) by age, gender and governorate for 2018/2019

Table (23)

جدول (23)

Governorate	مجموع		عمر 14 سنة		عمر 13 سنة		عمر 12 سنة		عمر 11 سنة		عمر 10 سنوات		المحافظة		
	Total		Aged 14 years		Aged 13 years		Aged 12 years		Aged 11 years		Aged 10 years				
	المجموع	بنات	بنون	بنات	بنون	بنات	بنون	بنات	بنون	بنات	بنون	بنات		بنون	
	Total	Girls	Boys	Girls	Boys	Girls	Boys	Girls	Boys	Girls	Boys	Girls	Boys		
Nenavah	83707	37187	46520	662	1306	1999	3464	5138	7307	10457	12559	18931	21884	نينوى	
Salah AL-Deen	46413	20907	25506	2524	3786	5223	3515	3415	2611	6205	5977	3540	9617	صلاح الدين	
Kirkuk	40901	19043	21858	260	492	759	1098	2093	2690	6862	7390	9069	10188	كركوك	
Dyala	50079	22705	27374	242	772	673	1400	1733	2788	4146	5152	15911	17262	ديالى	
Baghdad	AL.Ressafa/1	42545	20211	22334	125	304	408	776	1187	1530	2432	3363	16059	16361	الرصافة/1
	AL.Ressafa/2	81167	37328	43839	315	724	987	1661	2383	3480	5944	7476	27699	30498	الرصافة/2
	AL.Ressafa/3	37325	17327	19998	275	677	806	1455	2202	2641	5788	5817	8256	9408	الرصافة/3
	AL.Karkh/1	26491	12095	14396	183	402	522	735	968	1479	3609	4242	6813	7538	الكرخ/1
	AL.Karkh/2	49978	23598	26380	307	492	674	1059	1571	2104	3279	4176	17767	18549	الكرخ/2
	AL.Karkh/3	36507	17223	19284	238	485	655	947	1972	2114	5672	5779	8686	9959	الكرخ/3
AL- Anbar	50919	23342	27577	705	1049	1774	2160	3556	4100	6942	7682	10365	12586	الانبار	
Babylon	74068	33832	40236	1792	3097	2760	3471	4569	5742	11393	11718	13318	16208	بابل	
Kerbela	50313	23367	26946	1042	1396	1748	2271	3103	3718	5590	6248	11884	13313	كربلاء	
Najaf	55852	25940	29912	620	1206	1441	2093	3022	3729	6538	7197	14319	15687	النجف	
Qadysia	45632	20747	24885	443	769	1036	1403	2327	2664	5397	5966	11544	14083	القادسية	
Al-muthanna	31146	13717	17429	352	1073	858	1565	2028	2841	4674	5013	5805	6937	المثنى	
Wasit	49365	21560	27805	507	1560	1338	2496	3020	4316	7386	7943	9309	11490	واسط	
Thi-Qar	74731	32785	41946	1162	2845	2308	4142	5112	6596	11788	12416	12415	15947	ذي قار	
Missan	37180	15751	21429	415	1022	1230	1620	2514	3283	5047	6326	6545	9178	ميسان	
Basrah	106066	49573	56493	867	1610	2313	3264	5866	6474	16142	15233	24385	29912	البصرة	
Total	1070385	488238	582147	13036	25067	29512	40595	57779	72207	135291	147673	252620	296605	المجموع	

عدد التلامذة الموجودين في الصف السادس (الحكومي و الاهلي والديني) حسب العمر و الجنس و المحافظة للعام الدراسي 2019/2018

Number of enrolled pupils at six grade (governmental, private and religion) by age, gender and governorate for 2018/2019

Table (24)

جدول (24)

Governorate	المجموع Total	عمر 15 سنة		عمر 14 سنة		عمر 13 سنة		عمر 12 سنة		عمر 11 سنة		المحافظة			
		Aged 15 years		Aged 14 years		Aged 13 years		Aged 12 years		Aged 11 years					
		بنون Boys	بنات Girls	بنون Boys	بنات Girls	بنون Boys	بنات Girls	بنون Boys	بنات Girls	بنون Boys	بنات Girls				
Nenavah	74606	29474	45132	708	2345	1931	4930	4403	8447	8069	11855	14363	17555	نينوى	
Salah AL-Deen	38254	17206	21048	4421	1467	3978	6418	3714	3863	2735	3350	2358	5950	صلاح الدين	
Kirkuk	32891	15000	17891	178	383	581	1042	1556	2525	5224	5555	7461	8386	كركوك	
Dyala	37182	17015	20167	168	416	457	931	1214	1841	2872	3815	12304	13164	ديالى	
Baghdad	AL.Ressafa/1	32269	15821	16448	78	207	298	424	815	993	1610	2029	13020	12795	الرصافة/1
	AL.Ressafa/2	60334	27528	32806	144	394	629	1156	1574	2443	3513	4940	21668	23873	الرصافة/2
	AL.Ressafa/3	27729	13234	14495	160	369	636	956	1452	1950	4427	4268	6559	6952	الرصافة/3
	AL.Karkh/1	20098	9415	10683	95	227	356	437	748	1039	2809	3158	5407	5822	الكرخ /1
	AL.Karkh/2	39735	18471	21264	205	339	452	924	1331	1959	2487	3309	13996	14733	الكرخ /2
AL.Karkh/3	27055	12783	14272	208	331	476	810	1330	1658	4201	4291	6568	7182	الكرخ /3	
AL- Anbar	41303	18340	22963	592	1046	1339	1889	2918	3472	5456	6458	8035	10098	الانبار	
Babylon	50717	23784	26933	571	1131	1358	2173	2810	3560	8382	7873	10663	12196	بابل	
Kerbela	34113	15529	18584	463	649	1076	1487	1800	2450	3577	4041	8613	9957	كربلاء	
Najaf	42400	19437	22963	349	847	1034	1501	2141	2581	4923	5362	10990	12672	النجف	
Qadysia	32295	14506	17789	157	316	564	869	1531	1750	3606	3998	8648	10856	القادسية	
Al-muthanna	21562	10350	11212	998	469	487	1006	1285	1559	3307	3143	4273	5035	المثنى	
Wasit	31482	14298	17184	442	725	758	1432	1748	2501	4697	4747	6653	7779	واسط	
Thi-Qar	52195	23273	28922	728	1478	1442	2473	3347	4703	8240	8577	9516	11691	ذي قار	
Missan	24322	11359	12963	170	391	684	796	1677	1749	3532	3395	5296	6632	ميسان	
Basrah	77548	36385	41163	622	783	1558	2157	3496	4377	11959	11049	18750	22797	البصرة	
Total	798090	363208	434882	11457	14313	20094	33811	40890	55420	95626	105213	195141	226125	المجموع	

عدد التلامذة الموجودين في التعليم الابتدائي (الحكومي و الاهلي والديني) حسب الصف والجنس والعمر للعام الدراسي 2019/2018

Number of pupils at primary grade (governmental , private and religious) by class, gender and age for 2018/2019

Table (25)

جدول (25)

Age	المجموع		الصف السادس		الصف الخامس		الصف الرابع		الصف الثالث		الصف الثاني		الصف الاول		العمر	
	Total		Six grade		Fifth grade		Fourth grade		Third grade		Second grade		First grade			
	المجموع	بنات	بنون	بنات	بنون	بنات	بنون	بنات	بنون	بنات	بنون	بنات	بنون	بنات		بنون
	Total	Girls	Boys	Girls	Boys	Girls	Boys	Girls	Boys	Girls	Boys	Girls	Boys	Girls	Boys	
5 years	86714	41946	44768	0	0	0	0	0	0	0	0	0	0	41946	44768	5 سنة
6 years	891435	432177	459258	0	0	0	0	0	0	0	0	0	0	432177	459258	6 سنة
7 years	927038	435940	491098	0	0	0	0	0	0	0	0	335609	378714	100331	112384	7 سنة
8 years	1032919	507178	525741	0	0	0	0	0	0	310061	336322	165082	154194	32035	35225	8 سنة
9 years	980070	464986	515084	0	0	0	0	269971	306623	136348	141864	46835	52940	11832	13657	9 سنة
10 years	979083	456114	522969	0	0	252620	296605	129602	136480	52319	60666	17437	24919	4136	4299	10 سنة
11 years	869199	406053	463146	195141	226125	135291	147673	48458	55045	19482	24622	7681	9681	0	0	11 سنة
12 years	420415	194192	226223	95626	105213	57779	72207	24990	29357	15797	19446	0	0	0	0	12 سنة
13 years	196402	82033	114369	40890	55420	29512	40595	11631	18354	0	0	0	0	0	0	13 سنة
14 years	92008	33130	58878	20094	33811	13036	25067	0	0	0	0	0	0	0	0	14 سنة
More than 15	25770	11457	14313	11457	14313	0	0	0	0	0	0	0	0	0	0	15 سنة فأكثر
Total	6501053	3065206	3435847	363208	434882	488238	582147	484652	545859	534007	582920	572644	620448	622457	669591	المجموع

عدد التلامذة الراسبين (لجميع الاسباب) في مدارس التعليم الابتدائي (الحكومي والاهلي والديني) حسب الصف والجنس والمحافظة للعام الدراسي 2018/2017

Number of pupils who failed(for all reasons) at primary education schools (government , private and religious) by class , sex and governorate for 2017/2018

Table (26)

جدول (26)

Governorate	المجموع		الصف السادس		الصف الخامس		الصف الرابع		الصف الثالث		الصف الثاني		الصف الاول		المحافظة		
	Total		Six grade		Fifth grade		Fourth grade		Third grade		Second grade		first grade				
	المجموع	بنات	بنون	بنات	بنون	بنات	بنون	بنات	بنون	بنات	بنون	بنات	بنون	بنات		بنون	
	Total	Girls	Boys	Girls	Boys	Girls	Boys	Girls	Boys	Girls	Boys	Girls	Boys	Girls	Boys		
Nenavah	107475	42549	64926	8869	19208	10210	15347	5729	7725	4816	6458	5809	7512	7116	8676	نينوى	
Salah Al-deen	22588	8992	13596	453	1220	1960	3094	1015	1860	1038	1647	1543	2212	2983	3563	صلاح الدين	
Kirkuk	17139	5772	11367	683	1736	2291	3772	796	1962	906	1299	355	1070	741	1528	كركوك	
Dyala	47561	18853	28708	1756	3711	5009	8218	2645	3900	2396	3502	2919	3802	4128	5575	ديالى	
Baghdad	Al.Ressafa/1	27552	11531	16021	990	1629	3380	5004	1529	2376	1349	1720	1782	2141	2501	3151	الرصافة/1
	Al.Ressafa/2	56368	21768	34600	2342	4232	7166	10813	2686	5328	2489	4381	2948	4452	4137	5394	الرصافة/2
	Al.Ressafa/3	30773	12449	18324	1687	2625	3796	6243	1577	2645	1389	2080	1722	1981	2278	2750	الرصافة/3
	Al.Karkh/1	16409	6274	10135	472	938	1790	3028	765	1355	707	1173	830	1498	1710	2143	الكرخ/1
	Al.Karkh/2	35672	13657	22015	2313	4418	4392	7262	1683	2662	1391	2268	1663	2369	2215	3036	الكرخ/2
	Al.Karkh/3	31313	14262	17051	3268	1381	3500	5529	1529	2999	1682	1975	1654	2043	2629	3124	الكرخ/3
AL- Anbar	36024	14787	21237	1373	3134	2657	3964	1420	2322	1615	2451	2462	3328	5260	6038	الانبار	
Babylon	53629	22870	30759	1583	2186	5804	8366	3291	4953	3407	4282	3271	4477	5514	6495	بابل	
Kerbela	54521	22507	32014	2223	4598	7489	10537	3316	5242	2355	3334	2896	3449	4228	4854	كربلاء	
Al- Najaf	54152	21905	32247	2485	4563	6026	8837	3110	5085	2661	3938	2905	4167	4718	5657	النجف	
Al- Qadysia	34592	13957	20635	1116	2303	4623	6775	1865	2995	1562	2557	2141	2629	2650	3376	القادسية	
Al-Muthanna	28111	9647	18464	509	1399	3187	6146	1344	3059	1112	2474	1532	2442	1963	2944	المثنى	
Wasit	42031	15330	26701	596	1689	5053	9420	2125	4045	1591	3084	2109	3430	3856	5033	واسط	
Thi-Qar	61295	22236	39059	1269	3620	7005	12736	2986	5825	2289	4777	3192	4997	5495	7104	ذى قار	
Missan	30273	13576	16697	263	865	4960	4764	2040	3093	1282	2665	2446	2593	2585	2717	ميسان	
AL- Basrah	75740	30087	45653	1980	4440	10070	15666	4795	7510	3789	5897	4419	5815	5034	6325	البيصرة	
Total	863218	343009	520209	36230	69895	100368	155521	46246	76941	39826	61962	48598	66407	71741	89483	المجموع	

عدد التلامذة الراشدين بسبب (الفشل في الامتحان) في مدارس التعليم الابتدائي (الحكومي والاهلي والديني) حسب الصف والجنس والمحافظة للعام الدراسي 2018/2017

Number of pupils who failed because (of exam failure) at primary education schools (government , private and religious) by grade , sex and governorate for 2017/2018

Table (27)

جدول (27)

Governorate	المجموع		الصف السادس		الصف الخامس		الصف الرابع		الصف الثالث		الصف الثاني		الصف الاول		المحافظة		
	Total		Six grade		Fifth grade		Fourth grade		Third grade		Second grade		first grade				
	المجموع	بنات	بنون	بنات	بنون	بنات	بنون	بنات	بنون	بنات	بنون	بنات	بنون	بنات		بنون	
	Total	Girls	Boys	Total	Girls	Boys	Total	Girls	Boys	Total	Girls	Boys	Total	Girls	Boys		
Nenavah	89691	34867	54824	7698	17445	8809	13559	4688	6390	3986	5341	4564	5920	5122	6169	نينوى	
Salah Al-deen	20228	8012	12216	399	1114	1738	2817	881	1697	915	1456	1409	1978	2670	3154	صلاح الدين	
Kirkuk	15674	5005	10669	588	1653	2034	3586	709	1853	833	1206	324	1033	517	1338	كركوك	
Dyala	30646	11233	19413	818	2246	3377	6430	1301	2663	1290	2100	1739	2520	2708	3454	ديالى	
Baghdad	Al.Ressafa/1	16993	6156	10837	376	963	2331	4057	763	1626	647	1129	819	1340	1722	الرصافة/1	
	Al.Ressafa/2	43181	15628	27553	1656	3623	5420	8991	1831	4164	1764	3399	2138	3503	2819	الرصافة/2	
	Al.Ressafa/3	23472	8876	14596	1188	2276	3031	5312	1091	2121	910	1600	1251	1477	1405	الرصافة/3	
	Al.Karkh/1	11372	3873	7499	326	817	1157	2462	533	994	436	806	526	959	895	الكرخ/1	
	Al.Karkh/2	27972	9958	18014	1707	3892	3255	6061	1150	2147	1015	1807	1236	1903	1595	2204	الكرخ/2
	Al.Karkh/3	21039	8127	12912	1249	1142	2681	4536	1104	2437	893	1525	915	1431	1285	1841	الكرخ/3
AL- Anbar	31598	12885	18713	1192	2942	2327	3571	1193	1980	1414	2111	2174	2951	4585	5158	الانبار	
Babylon	35724	13721	22003	963	1779	3098	5992	1495	3370	2096	3046	2024	3176	4045	4640	بابل	
Kerbela	42874	17503	25371	1630	3726	6081	8774	2524	4130	1752	2586	2259	2699	3257	3456	كربلاء	
Al- Najaf	41412	16598	24814	1627	3572	4682	7035	2329	3984	2085	3023	2369	3293	3506	3907	النجف	
Al- Qadysia	27702	10565	17137	501	1748	3787	5858	1471	2624	1139	2195	1503	2058	2164	2654	القادسية	
Al-Muthanna	22821	7918	14903	381	1196	2784	5078	1192	2563	917	1883	1094	2003	1550	2180	المتن	
Wasit	39304	14137	25167	538	1604	4712	9072	1947	3856	1460	2903	1959	3234	3521	4498	واسط	
Thi-Qar	56706	20416	36290	1136	3379	6524	11970	2645	5379	2046	4382	3141	4936	4924	6244	ذي قار	
Missan	27779	12587	15192	214	829	4770	4579	1953	2911	1189	2544	2316	2410	2145	1919	ميسان	
AL- Basrah	63415	24844	38571	1468	3844	8674	13677	4001	6355	3110	5035	3662	4880	3929	4780	البصرة	
Total	689603	262909	426694	25655	59790	81272	133417	34801	63244	29897	50077	37422	53704	53862	66462	المجموع	

عدد التلامذة الراشدين بسبب (تجاوز ايام الغياب) في مدارس التعليم الابتدائي (الحكومي والاهلي والديني) حسب الصف والجنس والمحافظة للعام الدراسي 2018/2017

Number of pupils who failed because(exceeding of absents) at primary education schools (government , private and religious) by grade , sex and governorate for 2017/2018

Table (28)

جدول (28)

Governorate	المجموع		الصف السادس		الصف الخامس		الصف الرابع		الصف الثالث		الصف الثاني		الصف الاول		المحافظة		
	Total		Six grade		Fifth grade		Fourth grade		Third grade		Second grade		first grade				
	المجموع	بنات	بنون	بنات	بنون	بنات	بنون	بنات	بنون	بنات	بنون	بنات	بنون	بنات		بنون	
	Total	Girls	Boys	Girls	Boys	Girls	Boys	Girls	Boys	Girls	Boys	Girls	Boys	Girls	Boys		
Nenavah	14666	6181	8485	941	1490	1184	1542	807	1049	691	937	951	1382	1607	2085	نينوى	
Salah Al-deen	1574	630	944	41	61	136	197	93	98	90	122	81	159	189	307	صلاح الدين	
Kirkuk	1047	569	478	52	40	219	150	64	77	58	51	11	21	165	139	كركوك	
Dyala	2599	1058	1541	100	101	309	445	130	215	111	160	142	181	266	439	ديالى	
Baghdad	Al.Ressafa/1	7515	3701	3814	453	466	730	702	558	620	474	474	665	589	821	963	الرصافة/1
	Al.Ressafa/2	11406	5130	6276	556	547	1550	1660	704	1027	609	883	648	842	1063	1317	الرصافة/2
	Al.Ressafa/3	7262	3562	3700	499	349	764	918	482	520	477	471	469	503	871	939	الرصافة/3
	Al.Karkh/1	4475	2253	2222	130	114	607	535	212	342	256	341	282	496	766	394	الكرخ/1
	Al.Karkh/2	7369	3491	3878	572	516	1064	1176	509	499	362	447	400	446	584	794	الكرخ/2
	Al.Karkh/3	5293	2606	2687	292	103	707	780	376	437	322	357	332	349	577	661	الكرخ/3
AL- Anbar	3727	1573	2154	147	175	272	336	192	296	163	294	253	324	546	729	الانبار	
Babylon	16956	8797	8159	605	379	2598	2191	1758	1496	1278	1177	1190	1235	1368	1681	بابل	
Kerbela	10664	4501	6163	570	806	1289	1647	666	1015	556	705	560	691	860	1299	كربلاء	
Al- Najaf	12547	5217	7330	850	983	1336	1778	763	1080	561	910	527	859	1180	1720	النجف	
Al- Qadysia	6021	2919	3102	344	394	770	841	360	344	386	318	609	519	450	686	القادسية	
Al-Muthanna	3674	1310	2364	105	143	337	718	117	357	127	357	314	296	310	493	المتن	
Wasit	2022	892	1130	42	61	255	274	146	141	107	148	107	140	235	366	واسط	
Thi-Qar	3867	1545	2322	120	201	451	637	288	383	212	337	0	0	474	764	ذي قار	
Missan	1896	754	1142	31	24	157	133	69	143	55	77	97	120	345	645	ميسان	
AL- Basrah	10504	4361	6143	407	489	1198	1753	664	985	537	742	624	786	931	1388	البصرة	
Total	135084	61050	74034	6857	7442	15933	18413	8958	11124	7432	9308	8262	9938	13608	17809	المجموع	

عدد التلامذة الراسبين (لأسباب أخرى) في مدارس التعليم الابتدائي (الحكومي والاهلي والديني) حسب الصف والجنس والمحافظة للعام الدراسي 2018/2017

Number of pupils who failed (for other reasons) at primary education schools (government, private and religious) by grade, sex and governorate for 2017/2018

Table (29)

جدول (29)

Governorate	المجموع		الصف السادس		الصف الخامس		الصف الرابع		الصف الثالث		الصف الثاني		الصف الاول		المحافظة		
	Total		Six grade		Fifth grade		Fourth grade		Third grade		Second grade		first grade				
	المجموع	بنات	بنون	بنات	بنون	بنات	بنون	بنات	بنون	بنات	بنون	بنات	بنون	بنات		بنون	
	Total	Girls	Boys	Girls	Boys	Girls	Boys	Girls	Boys	Girls	Boys	Girls	Boys	Girls	Boys		
Nenavah	3118	1501	1617	230	273	217	246	234	286	139	180	294	210	387	422	نينوى	
Salah Al-deen	786	350	436	13	45	86	80	41	65	33	69	53	75	124	102	صلاح الدين	
Kirkuk	418	198	220	43	43	38	36	23	32	15	42	20	16	59	51	كركوك	
Dyala	14316	6562	7754	838	1364	1323	1343	1214	1022	995	1242	1038	1101	1154	1682	ديالى	
Baghdad	Al.Ressafa/1	3044	1674	1370	161	200	319	245	208	130	228	117	298	212	460	466	الرصافة/1
	Al.Ressafa/2	1781	1010	771	130	62	196	162	151	137	116	99	162	107	255	204	الرصافة/2
	Al.Ressafa/3	39	11	28	0	0	1	13	4	4	2	9	2	1	2	1	الرصافة/3
	Al.Karkh/1	562	148	414	16	7	26	31	20	19	15	26	22	43	49	288	الكرخ/1
	Al.Karkh/2	331	208	123	34	10	73	25	24	16	14	14	27	20	36	38	الكرخ/2
	Al.Karkh/3	4981	3529	1452	1727	136	112	213	49	125	467	93	407	263	767	622	الكرخ/3
AL- Anbar	699	329	370	34	17	58	57	35	46	38	46	35	53	129	151	الانبار	
Babylon	949	352	597	15	28	108	183	38	87	33	59	57	66	101	174	بابل	
Kerbela	983	503	480	23	66	119	116	126	97	47	43	77	59	111	99	كربلاء	
Al- Najaf	193	90	103	8	8	8	24	18	21	15	5	9	15	32	30	التنجف	
Al- Qadysia	869	473	396	271	161	66	76	34	27	37	44	29	52	36	36	القادسية	
Al-Muthanna	1616	419	1197	23	60	66	350	35	139	68	234	124	143	103	271	المتن	
Wasit	705	301	404	16	24	86	74	32	48	24	33	43	56	100	169	واسط	
Thi-Qar	722	275	447	13	40	30	129	53	63	31	58	51	61	97	96	ذي قار	
Missan	598	235	363	18	12	33	52	18	39	38	44	33	63	95	153	ميسان	
AL- Basrah	1821	882	939	105	107	198	236	130	170	142	120	133	149	174	157	البصرة	
Total	38531	19050	19481	3718	2663	3163	3691	2487	2573	2497	2577	2914	2765	4271	5212	المجموع	

عدد التلامذة التاركين في مدارس التعليم الابتدائي (الحكومي والاهلي والديني) حسب الصف والجنس و المحافظة للعام الدراسي 2018/ 2019

Number of leaving pupils at primary education schools (government , private and religious) by class , sex and governorate for 2018/2019

Table (30)

جدول (30)

Governorate	المجموع		الصف السادس		الصف الخامس		الصف الرابع		الصف الثالث		الصف الثاني		الصف الاول		المحافظة		
	Total		Six grade		Fifth grade		Fourth grade		Third grade		Second grade		First grade				
	المجموع	بنات	بنون	بنات	بنون	بنات	بنون	بنات	بنون	بنات	بنون	بنات	بنون	بنات		بنون	
	Total	Girls	Boys	Girls	Boys	Girls	Boys	Girls	Boys	Girls	Boys	Girls	Boys	Girls	Boys		
Nenavah	15158	7142	8016	1551	1900	1460	1385	873	900	883	889	985	1171	1390	1771	نينوى	
Salah Al-deen	3305	1784	1521	194	190	385	282	237	225	278	243	321	260	369	321	صلاح الدين	
Kirkuk	2498	1205	1293	165	151	308	321	199	186	125	158	139	169	269	308	كركوك	
Dyala	1344	660	684	122	86	235	229	71	100	71	80	69	72	92	117	ديالى	
Baghdad	Al.Ressafa/1	4266	1927	2339	243	344	568	645	259	300	242	276	259	300	356	474	الرصافة/1
	Al.Ressafa/2	12201	6177	6024	781	783	1710	1610	886	957	800	778	865	805	1135	1091	الرصافة/2
	Al.Ressafa/3	4619	2137	2482	431	317	657	809	309	335	205	239	216	287	319	495	الرصافة/3
	Al.Karkh/1	3227	2011	1216	287	140	431	320	326	169	315	144	261	170	391	273	الكرخ/1
	Al.Karkh/2	5947	2718	3229	512	597	903	895	395	423	290	381	257	398	361	535	الكرخ/2
	Al.Karkh/3	3752	1869	1883	344	246	564	544	280	336	241	224	168	209	272	324	الكرخ/3
AL- Anbar	6965	3645	3320	475	411	562	554	442	437	510	471	609	621	1047	826	الانبار	
Babylon	17464	9309	8155	769	615	2853	2083	1877	1548	1374	1312	1200	1316	1236	1281	بابل	
Kerbela	7261	3671	3590	673	567	1330	1128	563	583	362	412	312	362	431	538	كربلاء	
Al- Najaf	6399	2712	3687	504	526	786	951	393	543	277	445	246	425	506	797	النجف	
Al- Qadysia	3580	1647	1933	219	226	534	533	282	353	183	239	175	226	254	356	القادسية	
Al-Muthanna	2783	1452	1331	262	161	492	458	301	241	157	145	111	127	129	199	المتن	
Wasit	5184	2738	2446	272	226	1020	787	459	354	293	291	250	282	444	506	واسط	
Thi-Qar	7786	4093	3693	506	420	1156	916	664	609	476	460	537	516	754	772	ذي قار	
Missan	4067	1990	2077	141	96	542	535	336	361	272	301	326	296	373	488	ميسان	
AL- Basrah	10085	4443	5642	539	650	1377	1733	699	866	507	643	504	611	817	1139	البعصرة	
Total	127891	63330	64561	8990	8652	17873	16718	9851	9826	7861	8131	7810	8623	10945	12611	المجموع	

عدد التلامذة الناجحين في مدارس التعليم الابتدائي (الحكومي والاهلي والديني) حسب الصف والجنس والمحافظة للعام الدراسي 2017/ 2018

Number of Successful pupils at primary education schools (government , private and religious) by class , sex and governorate for 2017/2018

Table (31)

جدول (31)

Governorate	المجموع Total	الصف الاول		الصف الثاني		الصف الثالث		الصف الرابع		الصف الخامس		الصف السادس		المحافظة			
		first grade		Second grade		Third grade		Fourth grade		Fifth grade		Six grade					
		بنون	بنات	بنون	بنات	بنون	بنات	بنون	بنات	بنون	بنات	بنون	بنات				
Total	Girls	Boys	Girls	Boys	Girls	Boys	Girls	Boys	Girls	Boys	Girls	Boys					
Nenavah	367692	176105	191587	18640	22137	20250	22702	25242	28312	27153	29825	39158	40895	45662	47716	نينوى	
Salah Al-deen	307980	145922	162058	14952	16566	16845	18070	17712	19645	33006	34068	26340	36213	37067	37496	صلاح الدين	
Kirkuk	208145	101417	106728	12975	14965	14056	15384	16195	17100	17516	17822	19037	19486	21638	21971	كركوك	
Dyala	246818	120895	125923	14984	15921	16237	17982	19059	20176	22136	22328	23701	24304	24778	25212	ديالى	
Baghdad	Al.Ressafa/1	211745	105260	106485	14056	14291	15375	15286	17233	17435	18699	18528	19544	20113	20353	20832	الرصافة/1
	Al.Ressafa/2	396346	192743	203603	22563	24328	27099	30218	31375	33303	34826	35887	37405	38727	39475	41140	الرصافة/2
	Al.Ressafa/3	174071	87092	86979	9760	9570	12591	12827	14551	14587	16025	15438	16904	16921	17261	17636	الرصافة/3
	Al.Karkh/1	136759	66380	70379	8428	9194	9224	10165	10776	11535	12161	12712	12743	13334	13048	13439	الكرخ/1
	Al.Karkh/2	253274	124009	129265	15774	17271	17156	17594	20151	20907	22297	23257	23772	24493	24859	25743	الكرخ/2
	Al.Karkh/3	173545	84280	89265	8745	11580	11678	12540	14202	14679	16046	16152	16760	17017	16849	17297	الكرخ/3
AL- Anbar	278179	132315	145864	13997	16654	15474	18104	18294	20560	22501	24892	30215	32258	31834	33396	الانبار	
Babylon	338064	159641	178423	19420	21444	24054	28672	26100	29655	27765	30999	30055	33202	32247	34451	بابل	
Kerbela	210887	102818	108069	12079	12376	13716	15090	16731	17797	18658	19499	20542	21245	21092	22062	كربلاء	
Al- Najaf	251835	121789	130046	14680	15684	18004	19359	20488	21724	21449	23133	23074	24508	24094	25638	النجف	
Al- Qadysia	215277	103169	112108	12797	14014	15003	16865	17460	18952	17795	19848	19041	20433	21073	21996	القادسية	
Al-Muthanna	136129	65106	71023	7952	9065	9401	10322	11064	11946	11572	12540	12143	13313	12974	13837	المتن	
Wasit	218877	103626	115251	12023	14455	14416	16961	17023	18527	18613	20117	20129	22182	21422	23009	واسط	
Thi-Qar	351333	168212	183121	20648	23631	24718	29086	26824	29286	29193	31054	32088	33981	34741	36083	ذي قار	
Missan	201623	86316	115307	9767	10856	9468	15253	13360	16784	15082	19065	17169	26181	21470	27168	ميسان	
AL- Basrah	491890	242069	249821	29863	31605	35973	37897	39891	41442	43382	44290	45567	46427	47393	48160	البصرة	
Total	5170469	2489164	2681305	294103	325607	340738	380377	393731	424352	445875	471454	485387	525233	529330	554282	المجموع	

عدد اعضاء الهيئة التعليمية (الحكومي و الاهلي والديني) حسب العنوان الوظيفي و الجنس و المحافظة للعام الدراسي 2018/2019

Number of teaching staff(government , private and religious) by function title ,sex and governorate for 2018/2019

Table (32)

جدول (32)

Governorate	المجموع		مرشد		معلم		معاون		مدير		المحافظة	
	Total		Adviser		Teacher		Assistant		Manager			
	المجموع	اناث	ذكور	اناث	ذكور	اناث	ذكور	اناث	ذكور	اناث		ذكور
	Total	Female	Male	Female	Male	Female	Male	Female	Male	Female	Male	
Nenavah	16148	9015	7133	33	11	7828	5185	729	853	425	1084	نينوى
Salah Al-deen	14499	8854	5645	22	32	7844	3865	621	805	367	943	صلاح الدين
Kirkuk	10677	6908	3769	174	97	5936	2583	489	385	309	704	كركوك
Dyala	18614	11968	6646	127	119	11061	5338	520	459	260	730	ديالى
Baghdad	Al.Ressafa/1	12656	10605	2051	141	28	9633	1549	579	252	222	1/الرصافة
	Al.Ressafa/2	15672	12583	3089	127	30	11166	2221	913	459	377	2/الرصافة
	Al.Ressafa/3	8296	5704	2592	45	24	5038	1998	469	344	152	3/الرصافة
	Al.Karkh/1	10791	8677	2114	119	25	7965	1641	393	264	200	1/الكرخ
	Al.Karkh/2	15115	12199	2916	159	21	11015	2232	733	322	292	2/الكرخ
	Al.Karkh/3	9647	7123	2524	128	72	6373	1986	458	273	164	3/الكرخ
Al- Anbar	18458	10763	7695	7	20	9729	6065	609	794	418	816	الانبار
Babylon	18668	12430	6238	140	160	11303	4752	675	660	312	666	بابل
Kerbela	13391	9006	4385	70	94	8113	3493	552	455	271	343	كربلاء
Al- Najaf	14374	9671	4703	68	95	8664	3624	630	523	309	461	النجف
Al- Qadysia	13979	8725	5254	150	222	7941	3887	435	549	199	596	القادسية
Al-Muthanna	7677	4879	2798	27	44	4428	2011	294	343	130	400	المتن
Wasit	14720	8894	5826	120	105	8082	4510	457	506	235	705	واسط
Thi-Qar	22713	13050	9663	36	57	11997	7673	658	862	359	1071	ذي قار
Missan	12555	7417	5138	5	10	6915	4209	329	386	168	533	ميسان
Al- Basrah	22014	16496	5518	123	67	14627	3796	1142	820	604	835	البصرة
Total	290664	194967	95697	1821	1333	175658	72618	11685	10314	5803	11432	المجموع

عدد اعضاء الهيئة التعليمية (الحكومي و الاهلي والديني) حسب الاختصاص و الجنس و المحافظة للعام الدراسي 2019/2018

Number of teaching staff(government , private and religious) by specialism ,sex and governorate for 2018/2019

Table(33)

جدول (33)

Governorate	الفيزياء		الكيمياء		علوم / علوم الحياة		الرياضيات		اللغة الكردية		اللغة الانكليزية		اللغة العربية		التربية الاسلامية		المحافظة	
	Physics		chemistry		Biology		Mathematics		Kurdish		English language		Arabic language		Islamic			
	اناث	ذكور	اناث	ذكور	اناث	ذكور	اناث	ذكور	اناث	ذكور	اناث	ذكور	اناث	ذكور	اناث	ذكور		
	Female	Male	Female	Male	Female	Male	Female	Male	Female	Male	Female	Male	Female	Male	Female	Male		
Nenavah	21	25	49	15	462	248	835	435	0	0	953	402	717	590	965	787	نينوى	
Salah Al-deen	0	0	0	0	307	160	1504	677	0	0	1015	417	2458	1150	1041	1073	صلاح الدين	
Kirkuk	15	9	8	7	463	173	911	369	79	42	743	307	1349	560	682	601	كركوك	
Dyala	10	6	15	7	624	320	2051	887	97	63	1551	564	2423	1279	1363	888	ديالى	
Baghdad	Al.Ressafa/1	68	10	48	9	542	102	1322	238	11	2	1239	161	1416	260	1044	246	الرصافة 1/
	Al.Ressafa/2	36	11	29	3	717	183	1406	387	10	3	1374	285	1482	443	1141	371	الرصافة 2/
	Al.Ressafa/3	26	11	17	8	297	113	763	423	15	7	543	361	1147	402	653	331	الرصافة 3/
	Al.Karkh/1	30	1	39	4	563	140	1183	330	5	1	1055	197	1265	304	965	353	الكرخ 1/
	Al.Karkh/2	45	10	41	8	723	107	2169	421	8	3	1503	304	2539	492	1548	401	الكرخ 2/
	Al.Karkh/3	38	6	30	2	343	119	980	331	6	1	777	260	1091	443	690	266	الكرخ 3/
Al- Anbar	52	34	32	18	420	272	2007	1072	28	42	1559	768	1462	1321	1661	1497	الانبار	
Babylon	96	39	65	24	809	313	1785	692	44	11	1548	580	3262	1319	1580	659	بابل	
Kerbela	34	10	47	15	636	244	1716	744	0	0	1069	414	2646	1048	1078	570	كربلاء	
Al- Najaf	60	22	128	16	467	167	1401	618	13	1	1132	482	1893	817	1202	751	النجف	
Al- Qadysia	0	0	57	11	360	109	1346	626	28	8	1108	446	1732	991	838	677	القادسية	
Al-Muthanna	37	10	30	3	146	59	623	295	1	1	518	248	653	410	602	373	المتن	
Wasit	27	15	5	5	482	203	1703	1084	48	0	1270	575	2228	1431	1142	736	واسط	
Thi-Qar	30	41	21	14	935	672	2119	1354	7	16	1496	995	3972	2376	1833	1587	ذي قار	
Missan	0	0	0	1	147	122	745	505	0	0	1066	522	2011	1702	2402	1479	ميسان	
Al- Basrah	58	17	74	18	817	136	2712	816	1	3	1956	500	2640	960	1895	707	البصرة	
Total	683	277	735	188	10260	3962	29281	12304	401	204	23475	8788	38386	18298	24325	14353	المجموع	

Table(33) Con.

تابع جدول (33)

Governorate	التربية الرياضية		تربية علم النفس		التربية الخاصة		اقتصاد منزلي		جغرافية		تاريخ		اجتماعيات		المحافظة	
	sport		Psychology		Private education		Domestic		Sociological		Geography		History			
	اناث	ذكور	اناث	ذكور	اناث	ذكور	اناث	ذكور	اناث	ذكور	اناث	ذكور	اناث	ذكور		
	Female	Male	Female	Male	Female	Male	Female	Male	Female	Male	Female	Male	Female	Male		
Nenavah	238	1145	62	45	131	63	1	0	29	106	150	379	199	315	نينوى	
Salah Al-deen	295	318	26	26	0	0	0	0	100	144	347	561	275	198	صلاح الدين	
Kirkuk	268	247	120	73	83	21	2	0	38	73	118	243	302	207	كركوك	
Dyala	425	710	119	114	65	21	0	0	87	102	184	190	484	364	ديالى	
Baghdad	Al.Ressafa/1	381	206	185	37	119	35	25	0	182	42	384	93	349	99	الرصافة 1/
	Al.Ressafa/2	372	194	220	45	72	16	17	0	245	63	496	159	466	173	الرصافة 2/
	Al.Ressafa/3	122	163	61	32	62	25	14	0	111	48	259	125	232	98	الرصافة 3/
	Al.Karkh/1	247	159	118	35	55	14	14	0	99	33	219	111	329	92	الكرخ 1/
	Al.Karkh/2	414	292	206	41	101	30	14	0	156	50	349	148	466	139	الكرخ 2/
	Al.Karkh/3	156	315	166	71	56	21	8	1	76	30	189	118	206	101	الكرخ 3/
Al- Anbar	404	151	80	72	49	20	12	0	164	187	277	482	322	313	الانبار	
Babylon	430	706	107	140	84	46	7	0	130	142	346	454	634	411	بابل	
Kerbela	272	531	68	89	168	28	7	0	99	28	189	173	337	162	كربلاء	
Al- Najaf	264	619	60	80	65	15	2	0	479	72	257	228	121	49	النجف	
Al- Qadysia	291	189	173	233	35	12	5	0	100	29	409	463	210	158	القادسية	
Al-Muthanna	195	260	35	48	37	9	2	0	61	95	273	326	95	69	المثنى	
Wasit	255	412	121	187	48	15	1	0	148	149	212	259	407	328	واسط	
Thi-Qar	417	722	69	79	51	17	3	0	153	151	395	397	790	685	ذي قار	
Missan	345	428	0	0	5	10	0	0	42	34	66	86	383	219	ميسان	
Al- Basrah	369	382	146	90	41	17	11	0	318	185	477	287	548	110	البصرة	
Total	6160	8149	2142	1537	1327	435	145	1	2817	1763	5596	5282	7155	4290	المجموع	

Table(33) Con.

تابع جدول (33)

Governorate	المجموع		اخرى		عام		اللغة السريانية		اللغة التركمانية		حاسوب		التربية الفنية		المحافظة		
	Total		Others		general		Syriac language		Turkoman		Computer		Art				
	المجموع	اناث	ذكور	اناث	ذكور	اناث	ذكور	اناث	ذكور	اناث	ذكور	اناث	ذكور	اناث		ذكور	
	Total	Female	Male	Female	Male	Female	Male	Female	Male	Female	Male	Female	Male	Female	Male		
Nenavah	16148	9015	7133	246	204	3339	1664	11	18	17	62	93	14	497	616	نينوى	
Salah Al-deen	14499	8854	5645	331	361	803	492	0	0	0	0	0	0	352	68	صلاح الدين	
Kirkuk	10677	6908	3769	180	139	903	532	10	2	199	62	16	8	419	94	كركوك	
Dyala	18614	11968	6646	134	87	1641	726	0	0	0	2	70	11	625	305	ديالى	
Baghdad	Al.Ressafa/1	12656	10605	2051	308	55	2382	217	0	0	5	0	79	6	516	233	الرصافة 1/
	Al.Ressafa/2	15672	12583	3089	2	0	3868	533	9	5	4	0	131	13	486	202	الرصافة 2/
	Al.Ressafa/3	8296	5704	2592	212	73	963	138	0	0	0	0	19	8	188	226	الرصافة 3/
	Al.Karkh/1	10791	8677	2114	294	78	1685	132	0	0	0	0	53	2	459	128	الكرخ 1/
	Al.Karkh/2	15115	12199	2916	272	66	886	142	0	0	0	0	66	6	693	256	الكرخ 2/
Al.Karkh/3	9647	7123	2524	360	69	1576	158	0	0	2	2	48	4	325	206	الكرخ 3/	
Al- Anbar	18458	10763	7695	210	111	1786	722	0	0	0	0	27	9	211	604	الانبار	
Babylon	18668	12430	6238	112	90	481	224	0	0	0	0	29	3	881	385	بابل	
Kerbela	13391	9006	4385	56	43	47	13	0	0	0	0	18	7	519	266	كربلاء	
Al- Najaf	14374	9671	4703	364	132	1421	398	0	0	0	0	122	12	220	224	النجف	
Al- Qadysia	13979	8725	5254	74	43	1693	808	0	0	0	0	9	7	257	444	القادسية	
Al-Muthanna	7677	4879	2798	358	74	935	394	0	0	0	0	1	3	277	121	المثنى	
Wasit	14720	8894	5826	228	162	215	73	0	0	0	0	8	4	346	188	واسط	
Thi-Qar	22713	13050	9663	63	78	116	104	0	0	0	0	19	11	561	364	ذي قار	
Missan	12555	7417	5138	21	17	3	8	0	0	0	0	3	0	178	5	ميسان	
Al- Basrah	22014	16496	5518	433	161	3127	783	2	0	0	0	55	3	816	343	البصرة	
Total	290664	194967	95697	4258	2043	27870	8261	32	25	227	128	866	131	8826	5278	المجموع	

عدد أعضاء الهيئة التعليمية (الحكومي و الاهلي والديني) حسب الشهادة و الجنس و المحافظة للعام الدراسي 2019/2018

Number of teaching staff(government , private and religious) by Certificate ,sex and governorate for 2018/2019

Table(34)

جدول (34)

Governorate	الجامعية		معاهد الفنون الجميلة		دبلوم عام		دبلوم معاهد المعلمين		دورات تربوية		المحافظة			
	University		Art institutes		public diploma		Teacher Institutes		Educational courses					
	غير تربوية		تربوية		اناث	ذكور	اناث	ذكور	اناث	ذكور				
	اناث	ذكور	اناث	ذكور										
	Female	Male	Female	Male	Female	Male	Female	Male	Female	Male				
Nenavah	641	832	1766	2596	282	414	258	344	3372	2119	823	243	نينوى	
Salah Al-deen	91	326	1360	1887	44	57	919	475	5599	2360	503	310	صلاح الدين	
Kirkuk	515	339	974	1044	83	69	903	410	3125	1369	975	368	كركوك	
Dyala	274	152	3014	2320	59	40	466	243	6754	3378	987	328	ديالى	
Baghdad	Al.Ressafa/1	725	189	3258	788	1033	177	134	68	4169	752	1069	31	الرصافة /1
	Al.Ressafa/2	1596	292	3419	1036	150	71	524	138	5187	1489	1674	48	الرصافة /2
	Al.Ressafa/3	157	56	1637	903	47	65	216	45	2495	1432	1122	19	الرصافة /3
	Al.Karkh/1	536	113	2272	740	132	55	972	172	3647	932	942	38	الكرخ /1
	Al.Karkh/2	739	205	2994	954	155	100	578	73	6377	1464	1276	89	الكرخ /2
	Al.Karkh/3	447	118	1860	847	87	60	291	24	3423	1377	928	42	الكرخ /3
AL- Anbar	390	570	986	1740	1340	745	149	88	6292	3854	1189	513	الانبار	
Babylon	1211	675	3387	2594	116	61	1250	431	6209	2319	0	0	بابل	
Kerbela	269	124	1942	1414	34	35	15	10	5386	2398	695	123	كربلاء	
Al- Najaf	617	245	3100	1713	56	74	250	46	4396	2235	1206	356	النجف	
Al- Qadysia	412	235	2193	1914	37	60	710	381	4506	2292	705	262	القادسية	
Al-Muthanna	277	220	650	715	18	22	387	221	2546	1329	457	116	المتن	
Wasit	91	66	1636	1577	72	107	996	503	4989	3104	706	288	واسط	
Thi-Qar	417	268	2655	2435	55	89	485	408	7236	5465	1928	826	ذي قار	
Missan	0	0	3372	2846	38	25	489	148	3065	1793	397	267	ميسان	
Al- Basrah	1633	446	2345	1233	361	87	1181	325	8743	3012	1549	312	البعصرة	
Total	11038	5471	44820	31296	4199	2413	11173	4553	97516	44473	19131	4579	المجموع	

Table(34)Con.

تابع جدول (34)

Governorate	المجموع		اخرى		الشهادات العليا						المحافظة		
	Total		Other		High certificates								
	المجموع	اناث	ذكور	اناث	ذكور	دكتوراه		ماجستير		دبلوم عالي			
						Doctor		Master		Diploma			
Total	Female	Male	Female	Male	Female	Male	Female	Male	Female	Male			
Nenavah	16148	9015	7133	1848	543	0	2	24	34	1	6	نينوى	
Salah Al-deen	14499	8854	5645	285	104	2	17	33	90	18	19	صلاح الدين	
Kirkuk	10677	6908	3769	305	89	0	10	11	51	17	20	كركوك	
Dyala	18614	11968	6646	346	116	3	7	42	59	23	3	ديالى	
Baghdad	Al.Ressafa/1	12656	10605	2051	101	8	10	5	67	33	39	0	الرصافة 1/
	Al.Ressafa/2	15672	12583	3089	0	0	2	3	26	11	5	1	الرصافة 2/
	Al.Ressafa/3	8296	5704	2592	0	0	6	17	23	55	1	0	الرصافة 3/
	Al.Karkh/1	10791	8677	2114	110	40	5	3	50	18	11	3	الكرخ 1/
	Al.Karkh/2	15115	12199	2916	37	2	6	1	37	23	0	5	الكرخ 2/
	Al.Karkh/3	9647	7123	2524	54	37	1	2	28	17	4	0	الكرخ 3/
AL- Anbar	18458	10763	7695	238	95	1	15	141	54	37	21	الانبار	
Babylon	18668	12430	6238	156	42	2	8	59	90	40	18	بابل	
Kerbela	13391	9006	4385	633	247	0	3	30	31	2	0	كربلاء	
Al- Najaf	14374	9671	4703	0	0	1	6	43	28	2	0	النجف	
Al- Qadysia	13979	8725	5254	124	74	2	3	14	19	22	14	القادسية	
Al-Muthanna	7677	4879	2798	527	157	3	3	8	15	6	0	المتنى	
Wasit	14720	8894	5826	366	141	3	2	15	32	20	6	واسط	
Thi-Qar	22713	13050	9663	242	122	1	2	4	30	27	18	ذى قار	
Missan	12555	7417	5138	0	0	2	1	28	42	26	16	ميسان	
Al- Basrah	22014	16496	5518	640	75	0	4	12	21	32	3	البصرة	
Total	290664	194967	95697	6012	1892	50	114	695	753	333	153	المجموع	

عدد اعضاء الهيئة التعليمية (الحكومي و الاهلي والديني) داخل وخارج قوة العمل حسب الجنس والمحافظه للعام الدراسي 2019/2018

Number of teaching staff(private) inside and out of working force by ,sex and governorate for 2018/2019

Table (35)

جدول (35)

Governorate	داخل قوة العمل - inside of work force			المحافظة
	مجموع Total	اناث Female	ذكور Male	
Nenavah	15266	8292	6974	نينوى
Salah Al-deen	12525	7812	4713	صلاح الدين
Kirkuk	10095	6449	3646	كركوك
Dyala	17719	11181	6538	ديالى
Baghdad	Al.Ressafa/1	11589	1922	الرصافة 1/
	Al.Ressafa/2	14663	11650	الرصافة 2/
	Al.Ressafa/3	7529	5099	الرصافة 3/
	Al.Karkh/1	9962	7946	الكرخ 1/
	Al.Karkh/2	13975	11172	الكرخ 2/
	Al.Karkh/3	8847	6466	الكرخ 3/
AL- Anbar	16141	8979	7162	الانبار
Babylon	17537	11481	6056	بابل
Kerbela	12670	8404	4266	كربلاء
Al- Najaf	13560	8994	4566	النجف
Al- Qadysia	12769	7791	4978	القادسية
Al-Muthanna	6829	4248	2581	المتن
Wasit	13889	8215	5674	واسط
Thi-Qar	21465	12027	9438	ذي قار
Missan	11704	6746	4958	ميسان
Al- Basrah	20813	15431	5382	البصرة
Total	269547	178050	91497	المجموع

تابع جدول (35)

Table (35) Con.

Governorate	المجموع																				المحافظة
	out of work force										خارج قوة العمل										
	Total		Others		ascibe to another direction		vacation maternity		long morbidity vacation		vacation without salary		accompaniment vacation		scholastic vacation		mission&scholarship				
	مجموع	اناث	ذكور	اناث	ذكور	اناث	ذكور	اناث	ذكور	اناث	ذكور	اناث	ذكور	اناث	ذكور	اناث	ذكور	اناث	ذكور		
Total	Female	Male	Female	Male	Female	Male	Female	Male	Female	Male	Female	Male	Female	Male	Female	Male	Female	Male	Female	Male	
Nenavah	882	723	159	0	0	17	8	373	0	230	42	40	29	17	8	45	65	1	7	نينوى	
Salah Al-deen	1974	1042	932	0	0	590	828	231	0	121	9	25	16	21	17	53	59	1	3	صلاح الدين	
Kirkuk	582	459	123	0	0	100	57	205	0	85	16	42	7	19	2	8	41	0	0	كركوك	
Dyala	895	787	108	0	0	0	0	573	0	64	29	66	22	35	5	49	52	0	0	ديالى	
Baghdad	Al.Ressafa/1	1067	938	129	0	0	147	52	406	0	194	25	93	20	61	4	37	28	0	0	الرصافة 1/
	Al.Ressafa/2	1009	933	76	36	5	40	11	433	0	157	19	129	13	62	3	48	25	28	0	2/الرصافة
	Al.Ressafa/3	767	605	162	63	22	72	56	281	0	106	18	25	9	31	4	27	53	0	0	الرصافة 3/
	Al.Karkh/1	829	731	98	0	0	56	34	288	0	188	16	112	17	46	4	40	27	1	0	الكرخ 1/
	Al.Karkh/2	1140	1027	113	0	0	125	54	447	0	233	23	112	20	57	1	47	13	6	2	الكرخ 2/
	Al.Karkh/3	800	657	143	29	4	40	47	272	0	211	42	40	8	40	8	22	34	3	0	الكرخ 3/
AL- Anbar	2317	1784	533	0	0	817	384	554	0	236	69	76	16	46	5	28	49	27	10	الانبار	
Babylon	1131	949	182	0	0	5	10	567	0	209	45	55	23	57	3	51	76	5	25	بابل	
Kerbela	721	602	119	41	11	24	30	393	0	65	19	19	5	41	8	17	45	2	1	كربلاء	
Al- Najaf	814	677	137	0	0	0	0	410	0	162	35	18	15	34	7	52	80	1	0	النجف	
Al- Qadysia	1210	934	276	0	0	177	146	432	0	253	33	16	12	26	10	28	73	2	2	القادسية	
Al-Muthanna	848	631	217	0	0	128	101	267	0	85	27	21	14	103	34	26	36	1	5	المتن	
Wasit	831	679	152	0	0	50	51	415	0	108	23	24	13	51	14	31	48	0	3	واسط	
Thi-Qar	1248	1023	225	0	0	106	90	689	0	103	24	46	30	51	14	20	63	8	4	ذي قار	
Missan	851	671	180	0	0	100	89	435	0	68	19	48	9	11	6	8	50	1	7	ميسان	
Al- Basrah	1201	1065	136	0	0	19	18	625	0	233	29	80	17	74	11	32	60	2	1	البعصرة	
Total	21117	16917	4200	169	42	2613	2066	8296	0	3111	562	1087	315	883	168	669	977	89	70	المجموع	

Table (35) Con.

Governorate	مجموع			خارج قوة العمل			داخل قوة العمل			المحافظة	
	Total			out of work force			inside of work force				
	مجموع	اناث	ذكور	مجموع	اناث	ذكور	مجموع	اناث	ذكور		
Total	Female	Male	Total	Female	Male	Total	Female	Male			
Nenavah	16148	9015	7133	882	723	159	15266	8292	6974	نينوى	
Salah Al-deen	14499	8854	5645	1974	1042	932	12525	7812	4713	صلاح الدين	
Kirkuk	10677	6908	3769	582	459	123	10095	6449	3646	كركوك	
Dyala	18614	11968	6646	895	787	108	17719	11181	6538	ديالى	
Baghdad	Al.Ressafa/1	12656	10605	2051	1067	938	129	11589	9667	1922	الرصافة 1/
	Al.Ressafa/2	15672	12583	3089	1009	933	76	14663	11650	3013	الرصافة 2/
	Al.Ressafa/3	8296	5704	2592	767	605	162	7529	5099	2430	الرصافة 3/
	Al.Karkh/1	10791	8677	2114	829	731	98	9962	7946	2016	الكرخ 1/
	Al.Karkh/2	15115	12199	2916	1140	1027	113	13975	11172	2803	الكرخ 2/
	Al.Karkh/3	9647	7123	2524	800	657	143	8847	6466	2381	الكرخ 3/
AL- Anbar	18458	10763	7695	2317	1784	533	16141	8979	7162	الانبار	
Babylon	18668	12430	6238	1131	949	182	17537	11481	6056	بابل	
Kerbela	13391	9006	4385	721	602	119	12670	8404	4266	كربلاء	
Al- Najaf	14374	9671	4703	814	677	137	13560	8994	4566	النجف	
Al- Qadysia	13979	8725	5254	1210	934	276	12769	7791	4978	القادسية	
Al-Muthanna	7677	4879	2798	848	631	217	6829	4248	2581	المتنى	
Wasit	14720	8894	5826	831	679	152	13889	8215	5674	واسط	
Thi-Qar	22713	13050	9663	1248	1023	225	21465	12027	9438	ذى قار	
Missan	12555	7417	5138	851	671	180	11704	6746	4958	ميسان	
Al- Basrah	22014	16496	5518	1201	1065	136	20813	15431	5382	البعصرة	
Total	290664	194967	95697	21117	16917	4200	269547	178050	91497	المجموع	

عدد اعضاء الهيئة التعليمية (الحكومي و الاهلي والديني) حسب سنوات الخدمة والجنس والمحافظه للعام الدراسي 2019/2018

Number of teaching staff (government , private and religious) by years of working ,sex and governorate for 2018/2019

Table (36)

جدول (36)

Governorate		Teaching staff by years of work										المحافظة	
		المجموع		16 او اكثر mor then 16		15-11		10-6		5 او اقل less then 5			
Total		اماث	ذكور	اماث	ذكور	اماث	ذكور	اماث	ذكور	اماث	ذكور		
مجموع		Female	Male	Female	Male	Female	Male	Female	Male	Female	Male		
Nenavah		16148	9015	7133	4939	1876	1613	2079	1413	2461	1050	717	نينوى
Salah Al-deen		14499	8854	5645	4881	2187	2108	1850	1168	1070	697	538	صلاح الدين
Kirkuk		10677	6908	3769	3874	1237	1205	1018	1082	1043	747	471	كركوك
Dyala		18614	11968	6646	6773	2510	1993	1503	1812	1486	1390	1147	ديالى
Baghdad	Al.Ressafa/1	12656	10605	2051	5601	507	1985	600	1275	470	1744	474	الرصافة /1
	Al.Ressafa/2	15672	12583	3089	5868	586	2136	846	1686	866	2893	791	الرصافة /2
	Al.Ressafa/3	8296	5704	2592	3271	376	1114	987	606	656	713	573	الرصافة /3
	Al.Karkh/1	10791	8677	2114	4309	297	1719	642	1185	641	1464	534	الكرخ /1
	Al.Karkh/2	15115	12199	2916	6613	755	2017	667	1489	711	2080	783	الكرخ /2
	Al.Karkh/3	9647	7123	2524	3937	480	1229	858	786	618	1171	568	الكرخ /3
AL- Anbar		18458	10763	7695	3020	1757	3409	2212	2331	2053	2003	1673	الانبار
Babylon		18668	12430	6238	6628	2062	2296	1458	1653	1457	1853	1261	بابل
Kerbela		13391	9006	4385	4816	1192	1585	1274	1019	958	1586	961	كربلاء
Al- Najaf		14374	9671	4703	4503	1306	1488	1482	1182	848	2498	1067	النجف
Al- Qadysia		13979	8725	5254	4384	1764	1906	1533	1462	1217	973	740	القادسية
Al-Muthanna		7677	4879	2798	2464	696	1135	1208	785	630	495	264	المتن
Wasit		14720	8894	5826	4833	1785	1462	1374	1203	1270	1396	1397	واسط
Thi-Qar		22713	13050	9663	7156	3545	2709	2896	1775	1968	1410	1254	ذي قار
Missan		12555	7417	5138	2981	1562	2014	1557	1611	1377	811	642	ميسان
AL- Basrah		22014	16496	5518	8380	1705	3081	1759	2232	1171	2803	883	البصرة
Total		290664	194967	95697	99231	28185	38204	27803	27755	22971	29777	16738	المجموع

عدد اعضاء الهيئة التعليمية (الحكومي و الاهلي والديني) حسب العمر والمشاركين في الدورات التدريبية للعام السابق والجنس والمحافظة للعام الدراسي 2019/2018

Number of teaching staff(government , private and religious) by age participants in training courses for last year ,sex and governorate for 2018/2019

Table (37)

جدول (37)

Governorate	عدد اعضاء الهيئات التعليمية المشاركين في الدورات التدريبية للعام السابق			عدد اعضاء الهيئة التعليمية حسب العمر													المحافظة	
	المجموع			No.of teaching staff by age														
	No.of teaching staff participatants at traing course for last year			Total		59 او اكثر mor then 59		59-50		49-40		39-30		اقل من 30 less then 30				
	مجموع	اناث	ذكور	مجموع	اناث	ذكور	اناث	ذكور	اناث	ذكور	اناث	ذكور	اناث	ذكور	اناث	ذكور		
Total	Female	Male	Total	Female	Male	Female	Male	Female	Male	Female	Male	Female	Male	Female	Male			
Nenavah	1538	824	714	16148	9015	7133	376	250	2713	1863	2605	2174	2638	2386	683	460	نينوى	
Salah Al-deen	3888	2251	1637	14499	8854	5645	162	106	2877	1389	3226	2283	1963	1361	626	506	صلاح الدين	
Kirkuk	2556	1776	780	10677	6908	3769	218	117	1930	913	2268	1256	1664	1058	828	425	كركوك	
Dyala	7846	5598	2248	18614	11968	6646	420	279	3007	1701	4161	2120	3350	1942	1030	604	ديالى	
Baghdad	Al.Ressafa/1	4003	3130	873	12656	10605	2051	300	86	2394	413	3674	510	2873	753	1364	289	الرصافة /1
	Al.Ressafa/2	3006	2165	841	15672	12583	3089	263	86	2420	467	4246	965	3461	975	2193	596	الرصافة /2
	Al.Ressafa/3	3511	2286	1225	8296	5704	2592	77	47	818	393	2559	840	1585	950	665	362	الرصافة /3
	Al.Karkh/1	4338	3247	1091	10791	8677	2114	336	51	2081	255	2871	582	2279	856	1110	370	الكرخ /1
	Al.Karkh/2	5429	4112	1317	15115	12199	2916	378	102	2756	570	4234	784	3438	1101	1393	359	الكرخ /2
	Al.Karkh/3	3825	2591	1234	9647	7123	2524	211	59	1623	387	2691	676	1819	1056	779	346	الكرخ /3
AL- Anbar	2923	1263	1660	18458	10763	7695	328	345	2055	1415	3260	2220	3538	2542	1582	1173	الانبار	
Babylon	3863	2327	1536	18668	12430	6238	482	222	2412	1349	4499	1957	3540	1907	1497	803	بابل	
Kerbela	4292	2635	1657	13391	9006	4385	208	85	1787	900	3317	1269	2581	1518	1113	613	كربلاء	
Al- Najaf	2782	1681	1101	14374	9671	4703	246	173	1843	961	3065	1308	2615	1531	1902	730	النجف	
Al- Qadysia	3011	1685	1326	13979	8725	5254	267	160	1824	1140	2893	1647	2719	1631	1022	676	القادسية	
Al-Muthanna	1910	1135	775	7677	4879	2798	181	51	976	639	1504	864	1676	965	542	279	المتن	
Wasit	5183	2909	2274	14720	8894	5826	319	161	2154	1397	3191	1855	2383	1761	847	652	واسط	
Thi-Qar	4389	2224	2165	22713	13050	9663	313	328	2784	2201	5003	2999	3667	3099	1283	1036	ذي قار	
Missan	3303	1762	1541	12555	7417	5138	293	293	1157	1096	2616	1422	2455	1962	896	365	ميسان	
AL- Basrah	2216	1634	582	22014	16496	5518	555	363	3588	1291	5805	1744	4481	1613	2067	507	البصرة	
Total	73812	47235	26577	290664	194967	95697	5933	3364	43199	20740	67688	29475	54725	30967	23422	11151	المجموع	

عدد الشعب (الحكومي و الاهلي والديني) حسب الصف والجنس والمحافظة للعام الدراسي 2019/ 2018

Number of classes(government , private and religious)by class,sex and governorate for 2018/2019

Table (38)

جدول (38)

Governorate	المجموع		الصف الاول		الصف الثاني		الصف الثالث		الصف الرابع		الصف الخامس		الصف السادس		المجموع		المحافظة							
	Total		First grade		Second grade		Third grade		Fourth grade		Fifth grade		Six grade		Total									
	المجموع	مختلطة	بنات	بنون	بنات	بنون	بنات	بنون	بنات	بنون	بنات	بنون	بنات	بنون	بنات	بنون		بنات	بنون					
Nenavah	13627	4204	4270	5153	549	600	856	597	682	837	627	621	721	736	733	836	806	803	912	889	831	991	بنوي	
Salah Al-deen	10558	3309	3629	3620	464	485	497	511	527	548	546	595	590	574	634	636	591	687	655	623	701	694	صلاح الدين	
Kirkuk	8758	6327	973	1458	905	157	281	1012	164	258	1057	156	225	1079	161	213	1119	170	228	1155	165	253	كركوك	
Dyala	8917	4765	2039	2113	669	291	325	747	343	382	784	344	341	830	339	343	855	356	361	880	366	361	ديالى	
Baghdad	Al.Ressafa/1	6261	2957	1637	1667	232	340	353	287	363	415	511	252	261	620	227	212	644	226	214	663	229	212	الرصافة 1/
	Al.Ressafa/2	10366	4609	2440	3317	512	411	514	620	490	653	750	407	547	849	374	534	888	383	537	990	375	532	الرصافة 2/
	Al.Ressafa/3	5271	815	2141	2315	71	320	364	91	382	442	116	365	382	167	354	372	180	361	373	190	359	382	الرصافة 3/
	Al.Karkh/1	4465	3006	714	745	417	103	115	467	126	138	493	119	127	535	118	121	541	125	120	553	123	124	الكرخ 1/
	Al.Karkh/2	7912	5692	948	1272	760	156	216	862	198	257	931	167	209	1013	142	197	1061	143	204	1065	142	189	الكرخ 2/
	Al.Karkh/3	5309	1618	1809	1882	177	276	290	205	332	358	252	317	335	308	300	306	335	293	295	341	291	298	الكرخ 3/
AL- Anbar	11043	2325	4025	4693	334	489	605	355	558	667	367	625	721	402	741	854	431	794	913	436	818	933	الانبار	
Babylon	10538	3186	3540	3812	427	496	540	511	581	669	514	584	632	533	592	645	577	636	660	624	651	666	بابل	
Kerbela	7319	684	3200	3435	85	430	484	99	547	618	109	523	558	124	530	573	127	577	597	140	593	605	كربلاء	
Al- Najaf	8948	1369	3622	3957	196	505	582	212	615	686	216	583	653	222	612	662	256	631	681	267	676	693	النجف	
Al- Qadysia	7285	3375	1564	2346	427	265	357	475	330	438	552	260	399	601	231	380	648	235	385	672	243	387	القادسية	
Al-Muthanna	4938	2490	1148	1300	336	165	170	410	207	241	399	184	223	419	188	223	454	200	219	472	204	224	المثنى	
Wasit	8777	3615	2403	2759	492	323	386	568	423	514	587	387	445	617	401	451	648	420	471	703	449	492	واسط	
Thi-Qar	13295	4866	4284	4145	705	583	591	777	725	761	789	676	665	826	700	681	856	752	716	913	848	731	ذي قار	
Missan	7376	2053	2411	2912	328	332	412	296	358	478	333	392	446	388	401	451	365	425	494	343	503	631	ميسان	
AL- Basrah	15575	4041	5264	6270	459	817	933	540	975	1142	666	860	1051	723	853	1027	784	876	1064	869	883	1053	البيصرة	
Total	176538	65306	52061	59171	8545	7544	8871	9642	8926	10502	10599	8417	9531	11566	8631	9717	12166	9093	10099	12788	9450	10451	المجموع	

عدد المدارس المشمولة بالارشاد التربوي وتدريب الحاسوب وخدمة الانترنت وتدريب اللغات الاجنبية والمحلية والتغذية المدرسية (الحكومي و الاهلي والديني) للعام الدراسي
2019/2018

Number of schools included in educational guidance ,computer teaching ,Internet service , teaching of local foreign languages and schooling
feeding for academic (government , private and religious)year 2018/2019

Table (39)

جدول (39)

Governorate	التغذية المدرسية schooling feeding	تدريس اللغات الاجنبية foreign languages teaching			تدريس اللغات الاجنبية foreign language teaching	خدمة الانترنت internet service	تدريس الحاسوب computer teaching	الارشاد التربوي educational gwdance	المحافظة	
		السرياني Syrian	التركماني Twikish	الكردي Kurdish						
Nenavah	6	17	31	11	20	0	35	45	نينوى	
Salah Al-deen	0	0	0	0	17	15	27	33	صلاح الدين	
Kirkuk	0	2	52	301	0	0	0	156	كركوك	
Dyala	7	0	12	0	2	4	7	226	ديالى	
Baghdad	Al.Ressafa/1	0	0	1	0	42	0	60	175	الرصافة 1/
	Al.Ressafa/2	17	0	2	0	107	79	141	174	الرصافة 2/
	Al.Ressafa/3	0	0	0	0	0	0	0	6	الرصافة 3/
	Al.Karkh/1	7	0	0	0	0	41	50	130	الكرخ 1/
	Al.Karkh/2	0	0	0	0	0	0	22	180	الكرخ 2/
	Al.Karkh/3	2	0	2	0	6	8	15	198	الكرخ 3/
AL- Anbar	0	0	0	0	12	2	11	21	الانبار	
Babylon	0	0	0	2	5	6	24	269	بابل	
Kerbela	2	0	0	0	1	4	4	114	كربلاء	
Al- Najaf	5	0	0	0	4	26	55	136	النجف	
Al- Qadysia	0	0	0	0	0	0	3	278	القادسية	
Al-Muthanna	0	0	0	0	0	0	0	48	المتن	
Wasit	0	0	0	0	0	0	0	218	واسط	
Thi-Qar	0	0	0	0	0	0	11	3	ذي قار	
Missan	0	0	0	0	0	0	2	93	ميسان	
AL- Basrah	0	0	0	0	0	0	261	122	البيصرة	
Total	46	19	100	314	216	185	728	2625	المجموع	

عدد الأبنية المدرسية (الحكومي و الاهلي والديني) حسب المحافظة للعام الدراسي 2019/2018

Number of school buildings (government , private and religious)by governorate for 2018/2019

جدول (40)

جدول (40)

Governorate	عدد الابنية حسب عدد الطوابق				نوع البناء			عدد الابنية حسب الحالة العمرانية			عدد الابنية التي تشغلها			عدد الابنية حسب العائدية					المحافظة			
	Number of schools by floor				Building type			No.of Builds by construction			No.of resident Builds			No.of Builds								
	المجموع	ثلاثة طوابق	طابقين	طابق واحد	المجموع	غير مدرسي	مدرسي	المجموع	غير صالحة	بحاجة الى ترميم	صالحة	المجموع	ثلاث فاقتر	مدرستان	مدرسة واحدة	المجموع	خاص	مستأجرة		حكومية	Governmental	
Total	3Floors	2Floors	1Floors	Total	Non-school	School	Total	Unfit	Repair	Suitable	Total	more than 3	2	1	Total	Spetcal	Rented	others	for education			
Nenavah	1118	12	410	696	1118	98	1020	1118	77	366	675	1118	40	415	663	1118	0	79	16	1023	نينوى	
Salah Al-deen	974	0	107	867	974	81	893	974	176	416	382	974	52	344	578	974	0	21	26	927	صلاح الدين	
Kirkuk	725	6	165	554	725	46	679	725	48	319	358	725	46	228	451	725	37	0	6	682	كركوك	
Dyala	791	4	121	666	791	95	696	791	166	342	283	791	31	297	463	791	0	70	58	663	ديالى	
Baghdad	Al.Ressafa/1	327	26	216	85	327	74	253	327	6	121	200	327	39	128	160	327	0	77	4	246	الرصافة 1/
	Al.Ressafa/2	560	51	348	161	560	148	412	560	46	214	300	560	31	175	354	560	0	113	95	352	الرصافة 2/
	Al.Ressafa/3	241	7	177	57	241	12	229	241	48	87	106	241	41	144	56	241	0	12	0	229	الرصافة 3/
	Al.Karkh/1	340	18	169	153	340	90	250	340	41	141	158	340	3	76	261	340	0	80	7	253	الكرخ 1/
	Al.Karkh/2	473	17	198	258	473	125	348	473	50	241	182	473	21	204	248	473	0	76	17	380	الكرخ 2/
	Al.Karkh/3	301	11	148	142	301	32	269	301	22	166	113	301	12	89	200	301	12	28	6	255	الكرخ 3/
AL- Anbar	842	10	317	515	842	58	784	842	88	272	482	842	49	435	358	842	0	37	16	789	الانبار	
Babylon	693	4	182	507	693	24	669	693	71	285	337	693	34	358	301	693	18	32	0	643	بابل	
Kerbela	366	17	137	212	366	54	312	366	32	117	217	366	40	229	97	366	0	51	0	315	كربلاء	
Al- Najaf	526	44	266	216	526	43	483	526	32	219	275	526	4	283	239	526	46	54	425	1	التنجف	
Al- Qadysia	607	7	161	439	607	81	526	607	81	254	272	607	15	231	361	607	0	52	8	547	القادسية	
Al-Muthanna	427	11	110	306	427	3	424	427	61	152	214	427	0	120	307	427	0	20	7	400	المثنى	
Wasit	721	9	144	568	721	34	687	721	85	304	332	721	4	266	451	721	0	24	11	686	واسط	
Thi-Qar	1023	20	238	765	1023	105	918	1023	213	436	374	1023	130	394	499	1023	0	90	4	929	ذي قار	
Missan	537	40	249	248	537	18	519	537	43	212	282	537	4	138	395	537	0	10	81	446	ميسان	
AL- Basrah	972	212	416	344	972	268	704	972	137	234	601	972	145	442	385	972	257	0	11	704	البصرة	
Total	12564	526	4279	7759	12564	1489	11075	12564	1523	4898	6143	12564	741	4996	6827	12564	370	926	798	10470	المجموع	

تابع جدول (40)

Table (40) Con.

Governorate	عدد الابنية التي تحوي على سياج	عدد الابنية المزودة بخدمة المجاري	عدد الابنية التي يصلها ماء صالح للشرب	عدد الابنية التي تتوفر فيها مرافق صحية	المجموع	عدد الابنية المدرسية حسب عدد الصفوف					عدد الابنية حسب مادة البناء							المحافظة	
						Number of schools by classes					No.of builds by material type								
						صف 24	صف 18	صف 12	صف 9	صف 6	المجموع	اخرى	كرافانات	هياكل حديدية	صريفة او خيمة او طين	بناء جاهز	طابوق او حجر		
Total	24 classes	18 classes	12 classes	9 classes	6 classes	Total	Others	caravans	iron structures	Tents	Ready build	Bricks							
Nenavah	936	915	1089	1079	1118	10	75	337	131	565	1118	3	63	0	5	3	1044	نينوى	
Salah Al-deen	785	434	681	890	974	9	57	188	169	551	974	0	56	1	97	15	805	صلاح الدين	
Kirkuk	655	484	558	570	725	30	105	106	142	342	725	2	7	4	5	14	693	كركوك	
Dyala	625	530	530	755	791	11	61	190	148	381	791	0	52	0	17	8	714	ديالى	
Baghdad	Al.Ressafa/1	325	313	319	327	327	24	107	150	32	14	327	0	17	7	0	8	295	الرصافة 1/
	Al.Ressafa/2	536	496	560	555	560	71	130	200	100	59	560	0	56	5	0	23	476	الرصافة 2/
	Al.Ressafa/3	241	240	239	241	241	62	85	85	8	1	241	0	6	0	0	14	221	الرصافة 3/
	Al.Karkh/1	328	291	329	339	340	27	61	137	58	57	340	0	14	5	0	9	312	الكرخ 1/
	Al.Karkh/2	420	347	367	466	473	52	94	159	84	84	473	0	45	0	0	24	404	الكرخ 2/
	Al.Karkh/3	294	291	293	300	301	12	74	150	37	28	301	0	5	2	0	1	293	الكرخ 3/
AL- Anbar	717	528	675	780	842	1	18	151	123	549	842	0	51	3	0	22	766	الانبار	
Babylon	654	444	609	693	693	26	140	235	153	139	693	0	35	0	0	2	656	بابل	
Kerbela	364	366	366	366	366	34	69	183	49	31	366	0	37	1	0	0	328	كربلاء	
Al- Najaf	516	526	526	526	526	44	107	237	91	47	526	0	38	1	0	4	483	النجف	
Al- Qadysia	515	314	517	595	607	14	47	177	145	224	607	1	54	0	0	7	545	القادسية	
Al-Muthanna	375	427	427	427	427	8	42	119	112	146	427	0	14	1	0	3	409	المتن	
Wasit	685	437	648	712	721	36	67	188	198	232	721	0	45	0	0	1	675	واسط	
Thi-Qar	752	417	537	944	1023	5	46	197	228	547	1023	3	104	1	25	3	887	ذي قار	
Missan	529	524	472	529	537	8	41	159	85	244	537	0	10	0	0	0	527	ميسان	
AL- Basrah	936	751	653	939	972	33	229	307	287	116	972	1	35	2	0	5	929	البيصرة	
Total	11188	9075	10395	12033	12564	517	1655	3655	2380	4357	12564	10	744	33	149	166	11462	المجموع	

عدد المكتبات والمختبرات (الحكومي و الاهلي والديني) حسب المحافظة للعام الدراسي 2019/2018
Number Libraries&Labs (government , private and religious) By governorate for 2018/2019

Table (41)

جدول(41)

Governorate	المختبرات							المكتبات					المحافظة		
	مجموع	مختبر حاسوب	مختبر لغة	مجمع مختبرات	مختبر احياء	مختبر كيمياء	مختبر فيزياء	هل توجد مختبرات			عدد المكتبات				
								مجموع	كلا	نعم					
Nenavah	112	39	0	0	0	0	0	73	1509	1434	75	172476	359	نينوى	
Salah Al-deen	0	0	0	0	0	0	0	0	1310	1310	0	5133	160	صلاح الدين	
Kirkuk	91	0	0	0	0	0	0	91	1013	922	91	67168	237	كركوك	
Dyala	98	1	0	0	2	2	2	91	990	896	94	245531	749	ديالى	
Baghdad	Al.Ressafa/1	191	50	9	7	7	6	5	107	474	358	116	128929	320	الرصافة 1/
	Al.Ressafa/2	300	104	5	9	8	8	7	159	756	577	179	70804	266	الرصافة 2/
	Al.Ressafa/3	130	0	0	61	0	0	0	69	378	175	203	50126	177	الرصافة 3/
	Al.Karkh/1	198	53	3	1	0	0	0	141	384	243	141	23714	249	الكرخ 1/
	Al.Karkh/2	128	0	0	0	0	0	0	128	633	505	128	195998	331	الكرخ 2/
Al.Karkh/3	77	0	0	0	0	0	0	77	357	280	77	89017	246	الكرخ 3/	
AL- Anbar	27	4	9	4	0	4	4	2	1234	1215	19	8835	50	الانبار	
Babylon	153	30	0	0	2	1	1	119	978	834	144	653135	745	بابل	
Kerbela	180	0	0	0	0	0	0	180	614	434	180	172715	498	كربلاء	
Al- Najaf	233	40	0	0	0	0	0	193	770	577	193	201837	593	النجف	
Al- Qadysia	66	2	0	0	0	0	0	64	795	731	64	68600	366	القادسية	
Al-Muthanna	101	0	0	0	0	0	0	101	530	429	101	236512	471	المتنّى	
Wasit	137	0	0	0	0	0	0	137	940	803	137	177443	502	واسط	
Thi-Qar	112	26	0	0	0	0	0	86	1430	1318	112	77711	471	ذى قار	
Missan	4	0	0	2	0	0	0	2	701	697	4	25772	382	ميسان	
AL- Basrah	324	3	7	1	1	0	0	312	1439	1112	327	178040	989	البصرة	
Total	2662	352	33	85	20	21	19	2132	17235	14850	2385	2849496	8161	المجموع	

التعليم الابتدائي

(الحكومي)

عدد المدارس الابتدائية (الحكومية) وعدد التلامذة المقبولين والموجودين وأعضاء الهيئة التعليمية والاستقلالية والدوام حسب الجنس والمحافظه للعام الدراسي 2019/2018 (حضر وريف)

Number of primary schools (governmental) by sex, independence and the number of newpupils acceptable enrolled , present and teaching staff by sex and Governorate for 2018/2019(Urban and rural)

Table (42)

جدول (42)

Governorate	عدد التلامذة الموجودين			عدد التلامذة المقبولين			عدد المدارس			المحافظة		
	Number of enrolled			Acceptablepupils			Number of school					
	مجموع	بنات	بنون	مجموع	بنات	بنون	مجموع	مختلطة	بنات		بنون	
Total	Girls	Boys	Total	Girls	Boys	Total	Mixed	Girls	Boys			
Nenavah	565764	262505	303259	118297	57472	60825	1446	806	262	378	نينوى	
Salah Al-deen	335523	159705	175818	69732	34340	35392	1285	549	361	375	صلاح الدين	
Kirkuk	251539	120386	131153	48335	23998	24337	973	772	94	107	كركوك	
Dyala	298850	142822	156028	50616	24912	25704	951	675	139	137	ديالى	
Baghdad	Al.Ressafa/1	233767	115502	118265	39557	19776	19781	398	236	85	77	الرصافة 1/
	Al.Ressafa/2	448231	216148	232083	77002	38389	38613	573	370	72	131	الرصافة 2/
	Al.Ressafa/3	209195	101987	107208	34873	17663	17210	361	67	138	156	الرصافة 3/
	Al.Karkh/1	150261	72050	78211	25940	12752	13188	304	232	36	36	الكرخ 1/
	Al.Karkh/2	281563	135955	145608	47222	23312	23910	554	466	32	56	الكرخ 2/
	Al.Karkh/3	203491	98729	104762	33388	16574	16814	314	175	71	68	الكرخ 3/
AL- Anbar	383619	182150	201469	74663	36253	38410	1203	342	409	452	الانبار	
Babylon	411624	193929	217695	70638	33446	37192	924	344	282	298	بابل	
Kerbela	260351	125524	134827	40318	20438	19880	559	75	232	252	كربلاء	
Al- Najaf	292244	142279	149965	46321	23646	22675	646	135	250	261	النجف	
Al- Qadysia	250182	117680	132502	41235	19944	21291	737	403	148	186	القادسية	
Al-Muthanna	166396	77330	89066	27104	13102	14002	508	309	94	105	المتن	
Wasit	270888	125341	145547	47064	22945	24119	912	485	201	226	واسط	
Thi-Qar	416424	195462	220962	69783	34530	35253	1324	630	321	373	ذي قار	
Missan	245602	105752	139850	59125	26654	32471	688	318	174	196	ميسان	
Al- Basrah	555595	276069	279526	93782	48109	45673	1177	300	389	488	البصرة	
Total	6231109	2967305	3263804	1114995	548255	566740	15837	7689	3790	4358	المجموع	

Table (42)Con.

تابع جدول (42)

Governorate	عدد المدارس حسب الدوام				استقلالية المدرسة			عدداعضاء الهيئة التعليمية			المحافظة		
	المجموع	number of schools as working			school Independence			Number of teaching staff					
		Total	مساء Evening	صباحا وظهرا Morning & noontime	ظهرا Noontime	صباحا Morning	مجموع Total	ضيف Guest	اصلية Origin	مجموع Total		اناث Female	ذكور Male
Nenavah	1446	1	58	364	1023	1446	391	1055	15212	8225	6987	نينوى	
Salah Al-deen	1285	4	674	37	570	1285	336	949	14199	8630	5569	صلاح الدين	
Kirkuk	973	3	490	23	457	973	286	687	10091	6426	3665	كركوك	
Dyala	951	0	523	22	406	951	195	756	18173	11583	6590	ديالى	
Baghdad	Al.Ressafa/1	398	1	273	22	102	398	146	252	11423	9452	1971	الرصافة / 1
	Al.Ressafa/2	573	0	397	22	154	573	195	378	12936	10054	2882	الرصافة / 2
	Al.Ressafa/3	361	0	258	41	62	361	132	229	8008	5466	2542	الرصافة / 3
	Al.Karkh/1	304	0	116	4	184	304	44	260	9813	7759	2054	الكرخ / 1
	Al.Karkh/2	554	0	342	6	206	554	157	397	13830	11005	2825	الكرخ / 2
	Al.Karkh/3	314	2	191	7	114	314	53	261	8878	6411	2467	الكرخ / 3
AL- Anbar	1203	4	645	79	475	1203	390	813	18041	10433	7608	الانبار	
Babylon	924	0	699	14	211	924	280	644	17658	11562	6096	بابل	
Kerbela	559	0	456	25	78	559	244	315	12194	8041	4153	كربلاء	
Al- Najaf	646	0	3	223	420	646	223	423	12202	7817	4385	النجف	
Al- Qadysia	737	0	397	8	332	737	183	554	13216	8157	5059	القادسية	
Al-Muthanna	508	0	195	9	304	508	102	406	7314	4563	2751	المثنى	
Wasit	912	0	426	12	474	912	216	696	14278	8555	5723	واسط	
Thi-Qar	1324	4	726	108	486	1324	391	933	21419	12201	9218	ذى قار	
Missan	688	2	306	4	376	688	161	527	12348	7308	5040	ميسان	
Al- Basrah	1177	0	864	61	252	1177	462	715	19888	14635	5253	البيصرة	
Total	15837	21	8039	1091	6686	15837	4587	11250	271121	178283	92838		

عدد المدارس الابتدائية (الحكومية) وعدد التلامذة المقبولين والموجودين وأعضاء الهيئة التعليمية والاستقلالية والدوام حسب الجنس والمحافظه للعام الدراسي 2019/2018(حضر)

Number of primary schools (governmental) by sex, independence and the number of newpupils pupils acceptable enrolled teaching staff by sex and Governorate for 2018/2019 (Urban)

Table (43)

جدول (43)

Governorate	عدد التلامذة الموجودين			عدد التلامذة المقبولين			عدد المدارس			المحافظة		
	Number of enrolled			Acceptablepupils			Number of school					
	مجموع	بنات	بنون	مجموع	بنات	بنون	مجموع	مختلطة	بنات		بنون	
Total	Girls	Boys	Total	Girls	Boys	Total	Mixed	Girls	Boys			
Nenavah	351801	168334	183467	69252	34474	34778	657	229	166	262	نينوى	
Salah Al-deen	145063	72151	72912	28894	14967	13927	390	24	183	183	صلاح الدين	
Kirkuk	178075	86653	91422	33091	16550	16541	495	386	49	60	كركوك	
Dyala	141878	68800	73078	24154	12034	12120	308	140	85	83	ديالى	
Baghdad	Al.Ressafa/1	216372	106996	109376	36607	18308	18299	364	213	79	72	الرصافة 1/
	Al.Ressafa/2	369910	178777	191133	63121	31448	31673	448	281	57	110	الرصافة 2/
	Al.Ressafa/3	209195	101987	107208	34873	17663	17210	361	67	138	156	الرصافة 3/
	Al.Karkh/1	115254	56642	58612	19600	9769	9831	203	138	33	32	الكرخ 1/
	Al.Karkh/2	201582	98604	102978	33559	16729	16830	332	255	27	50	الكرخ 2/
	Al.Karkh/3	135435	66900	68535	21800	10986	10814	199	101	51	47	الكرخ 3/
AL- Anbar	188323	90355	97968	35663	17607	18056	519	39	224	256	الانبار	
Babylon	190695	92680	98015	31538	15884	15654	332	14	152	166	بابل	
Kerbela	163430	79591	83839	25056	12865	12191	313	17	140	156	كربلاء	
Al- Najaf	206698	103047	103651	32234	16822	15412	398	3	194	201	النجف	
Al- Qadysia	147582	71215	76367	23480	11647	11833	326	46	123	157	القادسية	
Al-Muthanna	63650	31040	32610	9922	4988	4934	173	18	73	82	المتن	
Wasit	144293	67504	76789	24264	11758	12506	378	21	163	194	واسط	
Thi-Qar	241171	117206	123965	39662	20078	19584	538	41	227	270	ذي قار	
Missan	173048	74264	98784	37304	16810	20494	384	27	167	190	ميسان	
Al- Basrah	409913	204743	205170	68632	35236	33396	837	141	304	392	البصرة	
Total	3993368	1937489	2055879	692706	346623	346083	7955	2201	2635	3119	المجموع	

Table (43)Con.

تابع جدول (43)

Governorate	عدد المدارس حسب الدوام					استقلالية المدرسة			عدداعضاء الهيئة التعليمية			المحافظة
	المجموع	number of schools as working			school Independence			Number of teaching staff				
		Total	مساء Evening	صباحا وظهرا Morning& noontime	ظهرا Noontime	صباحا Morning	مجموع Total	ضيف Guest	اصلية Origin	مجموع Total	اناث Female	
Nenavah	657	1	17	268	371	657	287	370	10294	6781	3513	نينوى
Salah Al-deen	390	3	305	14	68	390	167	223	6856	5575	1281	صلاح الدين
Kirkuk	495	3	402	21	69	495	243	252	7520	5835	1685	كركوك
Dyala	308	0	253	15	40	308	119	189	8071	6481	1590	ديالى
Baghdad	Al.Ressafa/1	364	1	251	19	93	134	230	10575	8896	1679	1 / الرصافة
	Al.Ressafa/2	448	0	341	19	88	170	278	11295	9304	1991	2 / الرصافة
	Al.Ressafa/3	361	0	258	41	62	132	229	8008	5466	2542	3 / الرصافة
	Al.Karkh/1	203	0	86	4	113	38	165	8381	7305	1076	1 / الكرخ
	Al.Karkh/2	332	0	293	5	34	332	140	9976	8948	1028	2 / الكرخ
	Al.Karkh/3	199	2	141	4	52	199	36	6533	5299	1234	3 / الكرخ
AL- Anbar	519	3	357	39	120	519	221	298	9509	6978	2531	الانبار
Babylon	332	0	311	5	16	332	142	190	8207	6840	1367	بابل
Kerbela	313	0	275	12	26	313	148	165	7476	5676	1800	كربلاء
Al- Najaf	398	0	3	174	221	398	174	224	8113	6200	1913	النجف
Al- Qadysia	326	0	274	7	45	326	140	186	7986	6311	1675	القادسية
Al-Muthanna	173	0	109	7	57	173	59	114	3056	2614	442	المتشي
Wasit	378	0	289	9	80	378	157	221	7667	5991	1676	واسط
Thi-Qar	538	4	408	83	43	538	276	262	12239	9351	2888	ذي قار
Missan	384	2	297	3	82	384	156	228	8349	4623	3726	ميسان
Al- Basrah	837	0	649	54	134	837	359	478	15619	12594	3025	البيصرة
Total	7955	19	5319	803	1814	7955	3298	4657	175730	137068	38662	المجموع

عدد المدارس الابتدائية (الحكومية) وعدد التلامذة المقبولين والموجودين وأعضاء الهيئة التعليمية والاستقلالية والدوام حسب الجنس والمحافظة للعام الدراسي 2018/2019 (ريف)

Number of primary schools (governmental) by sex, independence and the number of newpupils acceptable enrolled and teaching staff by sex and Governorate for 2018/2019 (rural)

Table (44)

جدول (44)

Governorate	عدد التلامذة الموجودين			عدد التلامذة المقبولين			عدد المدارس			المحافظة		
	Number of enrolled			Acceptablepupils			Number of school					
	مجموع	بنات	بنون	مجموع	بنات	بنون	مجموع	مختلطة	بنات		بنون	
Total	Girls	Boys	Total	Girls	Boys	Total	Mixed	Girls	Boys			
Nenavah	213963	94171	119792	49045	22998	26047	789	577	96	116	نينوى	
Salah Al-deen	190460	87554	102906	40838	19373	21465	895	525	178	192	صلاح الدين	
Kirkuk	73464	33733	39731	15244	7448	7796	478	386	45	47	كركوك	
Dyala	156972	74022	82950	26462	12878	13584	643	535	54	54	ديالى	
Baghdad	Al.Ressafa/1	17395	8506	8889	2950	1468	1482	34	23	6	5	الرصافة /1
	Al.Ressafa/2	78321	37371	40950	13881	6941	6940	125	89	15	21	الرصافة /2
	Al.Ressafa/3	0	0	0	0	0	0	0	0	0	0	الرصافة /3
	Al.Karkh/1	35007	15408	19599	6340	2983	3357	101	94	3	4	الكرخ /1
	Al.Karkh/2	79981	37351	42630	13663	6583	7080	222	211	5	6	الكرخ /2
	Al.Karkh/3	68056	31829	36227	11588	5588	6000	115	74	20	21	الكرخ /3
AL- Anbar	195296	91795	103501	39000	18646	20354	684	303	185	196	الانبار	
Babylon	220929	101249	119680	39100	17562	21538	592	330	130	132	بابل	
Kerbela	96921	45933	50988	15262	7573	7689	246	58	92	96	كربلاء	
Al- Najaf	85546	39232	46314	14087	6824	7263	248	132	56	60	النجف	
Al- Qadysia	102600	46465	56135	17755	8297	9458	411	357	25	29	القادسية	
Al-Muthanna	102746	46290	56456	17182	8114	9068	335	291	21	23	المتن	
Wasit	126595	57837	68758	22800	11187	11613	534	464	38	32	واسط	
Thi-Qar	175253	78256	96997	30121	14452	15669	786	589	94	103	ذي قار	
Missan	72554	31488	41066	21821	9844	11977	304	291	7	6	ميسان	
Al- Basrah	145682	71326	74356	25150	12873	12277	340	159	85	96	البصرة	
Total	2237741	1029816	1207925	422289	201632	220657	7882	5488	1155	1239	المجموع	

Table (44)Con.

تابع جدول (44)

Governorate	عدد المدارس حسب الدوام					استقلالية المدرسة			عدداعضاء الهيئة التعليمية			المحافظة	
	المجموع	number of schools as working				school Independence			Number of teaching staff				
		Total	مساء Evening	صباحا وظهرا Morning& noontime	ظهرا Noontime	صباحا Morning	مجموع Total	ضيف Guest	اصلية Origin	مجموع Total	اناث Female		ذكور Male
Nenavah	789	0	41	96	652	789	104	685	4918	1444	3474	نينوى	
Salah Al-deen	895	1	369	23	502	895	169	726	7343	3055	4288	صلاح الدين	
Kirkuk	478	0	88	2	388	478	43	435	2571	591	1980	كركوك	
Dyala	643	0	270	7	366	643	76	567	10102	5102	5000	ديالى	
Baghdad	Al.Ressafa/1	34	0	22	3	9	34	12	22	848	556	292	الرصافة / 1
	Al.Ressafa/2	125	0	56	3	66	125	25	100	1641	750	891	الرصافة / 2
	Al.Ressafa/3	0	0	0	0	0	0	0	0	0	0	0	الرصافة / 3
	Al.Karkh/1	101	0	30	0	71	101	6	95	1432	454	978	الكرخ / 1
	Al.Karkh/2	222	0	49	1	172	222	17	205	3854	2057	1797	الكرخ / 2
	Al.Karkh/3	115	0	50	3	62	115	17	98	2345	1112	1233	الكرخ / 3
AL- Anbar	684	1	288	40	355	684	169	515	8532	3455	5077	الانبار	
Babylon	592	0	388	9	195	592	138	454	9451	4722	4729	بابل	
Kerbela	246	0	181	13	52	246	96	150	4718	2365	2353	كربلاء	
Al- Najaf	248	0	0	49	199	248	49	199	4089	1617	2472	النجف	
Al- Qadysia	411	0	123	1	287	411	43	368	5230	1846	3384	القادسية	
Al-Muthanna	335	0	86	2	247	335	43	292	4258	1949	2309	المتنى	
Wasit	534	0	137	3	394	534	59	475	6611	2564	4047	واسط	
Thi-Qar	786	0	318	25	443	786	115	671	9180	2850	6330	ذى قار	
Missan	304	0	9	1	294	304	5	299	3999	2685	1314	ميسان	
Al- Basrah	340	0	215	7	118	340	103	237	4269	2041	2228	البصرة	
Total	7882	2	2720	288	4872	7882	1289	6593	95391	41215	54176	المجموع	

عدد المدارس الابتدائية (الحكومية) وأعضاء الهيئة التعليمية وعدد التلامذة المقبولين والاستقلالية حسب الجنس والمحافظة للعام الدراسي 2019/2018 (الصباحية فقط)

Number of primary schools (governmental) and teaching staff and the number of newpupils acceptable enrolled independence by sex and Governorate for 2018/2019 (Morning study)

Table (45)

جدول (45)

Governorate	استقلالية المدرسة		عدد التلامذة المقبولين			أعضاء الهيئة التعليمية			عدد المدارس				المحافظة	
	School Independence		Acceptablepupils new			Teaching staff			Number of school					
	ضيف	اصلية	مجموع	بنات	بنون	مجموع	اناث	ذكور	مجموع	مختلط	بنات	بنون		
	Guest	Origion	Total	Girls	Boys	Total	Females	Males	Total	Mixed	Girls	Boys		
Nenavah	390	1055	118297	57472	60825	15208	8225	6983	1445	806	262	377	نينوى	
Salah Al-deen	332	949	69732	34340	35392	14185	8626	5559	1281	546	361	374	صلاح الدين	
Kirkuk	283	687	48325	23993	24332	10073	6413	3660	970	770	93	107	كربوك	
Dyala	195	756	50616	24912	25704	18173	11583	6590	951	675	139	137	ديالى	
Baghdad	Al.Ressafa/1	145	252	39557	19776	19781	11416	9451	1965	397	236	85	76	الرصافة 1
	Al.Ressafa/2	195	378	77002	38389	38613	12936	10054	2882	573	370	72	131	الرصافة 2
	Al.Ressafa/3	132	229	34873	17663	17210	8008	5466	2542	361	67	138	156	الرصافة 3
	Al.Karkh/1	44	260	25940	12752	13188	9813	7759	2054	304	232	36	36	الكرخ 1
	Al.Karkh/2	157	397	47222	23312	23910	13830	11005	2825	554	466	32	56	الكرخ 2
	Al.Karkh/3	51	261	33385	16571	16814	8867	6405	2462	312	175	70	67	الكرخ 3
Al- Anbar	386	813	74663	36253	38410	17997	10433	7564	1199	342	409	448	الانبار	
Babylon	280	644	70638	33446	37192	17658	11562	6096	924	344	282	298	بابل	
Kerbela	244	315	40318	20438	19880	12194	8041	4153	559	75	232	252	كربلاء	
Al- Najaf	223	423	46321	23646	22675	12202	7817	4385	646	135	250	261	النجف	
Al- Qadysia	183	554	41235	19944	21291	13216	8157	5059	737	403	148	186	القادسية	
Al-Muthanna	102	406	27104	13102	14002	7314	4563	2751	508	309	94	105	المتنى	
Wasit	216	696	47064	22945	24119	14278	8555	5723	912	485	201	226	واسط	
Thi-Qar	387	933	69783	34530	35253	21392	12201	9191	1320	630	321	369	ذى قار	
Missan	159	527	59125	26654	32471	12335	7308	5027	686	318	174	194	ميسان	
Al- Basrah	462	715	93782	48109	45673	19888	14635	5253	1177	300	389	488	البصرة	
Total	4566	11250	1114982	548247	566735	270983	178259	92724	15816	7684	3788	4344	المجموع	

عدد المدارس الابتدائية (الحكومية) وأعضاء الهيئة التعليمية وعدد التلامذة المقبولين والاستقلالية حسب الجنس والمحافظة للعام الدراسي 2019/2018 (المسائية فقط)

Number of primary schools (governmental) and teaching staff and the number of newpupils admitted , present independence by sex and Governorate for 2018/2019(Evening study)

Table (46)

جدول (46)

Governorate	استقلالية المدرسة		عدد التلامذة المقبولين			أعضاء الهيئة التعليمية			عدد المدارس المسائية				المحافظة
	School Independence		Acceptablepupils			Teaching staff			Number of school				
	ضيف	اصلية	مجموع	بنات	بنون	مجموع	اناث	ذكور	مجموع	مختلط	بنات	بنون	
	Guest	Origion	Total	Girls	Boys	Total	Females	Males	Total	Mixed	Girls	Boys	
Nenavah	1	0	0	0	0	4	0	4	1	0	0	1	نينوى
Salah Al-deen	4	0	0	0	0	14	4	10	4	3	0	1	صلاح الدين
Kirkuk	3	0	10	5	5	18	13	5	3	2	1	0	كركوك
Dyala	0	0	0	0	0	0	0	0	0	0	0	0	ديالى
Baghdad	Al.Ressafa/1	1	0	0	0	7	1	6	1	0	0	1	الرصافة 1/
	Al.Ressafa/2	0	0	0	0	0	0	0	0	0	0	0	الرصافة 2/
	Al.Ressafa/3	0	0	0	0	0	0	0	0	0	0	0	الرصافة 3/
	Al.Karkh/1	0	0	0	0	0	0	0	0	0	0	0	الكرخ 1/
	Al.Karkh/2	0	0	0	0	0	0	0	0	0	0	0	الكرخ 2/
	Al.Karkh/3	2	0	3	3	0	11	6	5	2	0	1	1
Al- Anbar	4	0	0	0	0	44	0	44	4	0	0	4	الانبار
Babylon	0	0	0	0	0	0	0	0	0	0	0	0	بابل
Kerbela	0	0	0	0	0	0	0	0	0	0	0	0	كربلاء
Al- Najaf	0	0	0	0	0	0	0	0	0	0	0	0	التجف
Al- Qadysia	0	0	0	0	0	0	0	0	0	0	0	0	القادسية
Al-Muthanna	0	0	0	0	0	0	0	0	0	0	0	0	المثنى
Wasit	0	0	0	0	0	0	0	0	0	0	0	0	واسط
Thi-Qar	4	0	0	0	0	27	0	27	4	0	0	4	ذى قار
Missan	2	0	0	0	0	13	0	13	2	0	0	2	ميسان
Al- Basrah	0	0	0	0	0	0	0	0	0	0	0	0	البصرة
Total	21	0	13	8	5	138	24	114	21	5	2	14	المجموع

عدد التلامذة المقبولين في الصف الأول (الحكومي) حسب العمر والجنس والمحافظه للعام الدراسي 2019/2018

Number of pupils accepted at first grade (governmental) by age , sex and governorate for 2018/2019

Table (47)

جدول (47)

Governorate	المجموع		عمر 10 سنوات		عمر 9 سنوات		عمر 8 سنوات		عمر 7 سنوات		عمر 6 سنوات		عمر 5 سنوات		المحافظة		
	Total		10 years		9 years		8 years		7 years		6 years		5 years				
	المجموع	بنات	بنون	بنات	بنون	بنات	بنون	بنات	بنون	بنات	بنون	بنات	بنون	بنات		بنون	
	Total	Girls	Boys	Girls	Boys	Girls	Boys	Girls	Boys	Girls	Boys	Girls	Boys	Girls	Boys		
Nenavah	118297	57472	60825	329	331	2433	2476	3976	4504	9366	9536	37429	39515	3939	4463	نينوى	
Salah Al-deen	69732	34340	35392	154	78	499	462	1315	1396	4745	4464	24167	25378	3460	3614	صلاح الدين	
Kirkuk	48335	23998	24337	93	98	248	337	777	765	2953	2872	17833	17844	2094	2421	كركوك	
Dyala	50616	24912	25704	10	13	64	60	222	226	1200	1208	21210	21891	2206	2306	ديالى	
Baghdad	Al.Ressafa/1	39557	19776	19781	4	10	33	55	184	325	949	1076	17223	16823	1383	1492	الرصافة 1/
	Al.Ressafa/2	77002	38389	38613	91	80	226	281	824	986	3076	3362	31962	31625	2210	2279	الرصافة 2/
	Al.Ressafa/3	34873	17663	17210	11	12	51	63	251	250	1682	1385	14365	14174	1303	1326	الرصافة 3/
	Al.Karkh/1	25940	12752	13188	23	24	93	76	291	266	1181	1398	10217	10446	947	978	الكرخ/1
	Al.Karkh/2	47222	23312	23910	14	24	94	107	336	404	1775	1888	19578	19871	1515	1616	الكرخ/2
	Al.Karkh/3	33388	16574	16814	22	16	69	94	277	295	1486	1460	13626	13795	1094	1154	الكرخ/3
Al- Anbar	74663	36253	38410	242	131	778	648	2200	2304	6122	5853	23285	25758	3626	3716	الانبار	
Babylon	70638	33446	37192	71	73	292	273	813	953	4083	3830	25579	29812	2608	2251	بابل	
Kerbela	40318	20438	19880	11	19	143	132	410	513	1807	2067	16625	15850	1442	1299	كربلاء	
Al- Najaf	46321	23646	22675	33	23	243	233	757	680	3012	2975	18238	17452	1363	1312	النجف	
Al- Qadysia	41235	19944	21291	9	12	93	112	416	437	1971	2184	16293	17389	1162	1157	القادسية	
Al-Muthanna	27104	13102	14002	26	35	86	95	391	452	1916	2174	10113	10535	570	711	المتن	
Wasit	47064	22945	24119	36	14	197	135	810	710	3542	3422	16938	18254	1422	1584	واسط	
Thi-Qar	69783	34530	35253	52	50	286	225	1231	1096	5334	4653	24314	26032	3313	3197	ذى قار	
Missan	59125	26654	32471	875	901	1255	1330	2777	2230	4466	7879	15699	17980	1582	2151	ميسان	
Al- Basrah	93782	48109	45673	60	66	350	304	1263	1247	5334	5200	38518	36469	2584	2387	البيصرة	
Total	1114995	548255	566740	2166	2010	7533	7498	19521	20039	66000	68886	413212	426893	39823	41414	المجموع	

عدد التلامذة الموجودين (الحكومي) حسب الصف والجنس والمحافظة للعام الدراسي 2019/2018 (الصباحي والمسائي)

Number of enrolled pupils (governmental) by grade, gender, and governorate for 2018/2019 (morning and evening)

Table (48)

جدول (48)

Governorate	المجموع		الصف السادس		الصف الخامس		الصف الرابع		الصف الثالث		الصف الثاني		الصف الاول		المحافظة		
	Total		Six grade		Fifth grade		Fourth grade		Third grade		Second grade		first grade				
	مجموع	بنات	بنون	بنات	بنون	بنات	بنون	بنات	بنون	بنات	بنون	بنات	بنون	بنات		بنون	
	Total	Girls	Boys	Girls	Boys	Girls	Boys	Girls	Boys	Girls	Boys	Girls	Boys	Girls	Boys		
Nenavah	565764	262505	303259	29068	44312	36711	45600	34663	39527	45934	49284	54038	57639	62091	66897	نينوى	
Salah Al-deen	335523	159705	175818	17056	20741	20752	25151	26090	28855	29206	31283	31882	33149	34719	36639	صلاح الدين	
Kirkuk	251539	120386	131153	14691	17488	18626	21368	19067	20805	20320	21485	23283	24594	24399	25413	كركوك	
Dyala	298850	142822	156028	16781	19586	22414	26721	23633	25450	25317	26899	26880	28120	27797	29252	ديالى	
Baghdad	Al.Ressafa/1	233767	115502	118265	15260	15254	19504	20909	19031	19413	19955	20114	20553	20791	21199	21784	الرصافة 1/
	Al.Ressafa/2	448231	216148	232083	26158	30311	35649	40657	35306	38352	38068	39305	39433	40968	41534	42490	الرصافة 2/
	Al.Ressafa/3	209195	101987	107208	13157	14228	17216	19675	16557	17220	17569	18146	18194	18631	19294	19308	الرصافة 3/
	Al.Karkh/1	150261	72050	78211	8942	10015	11618	13589	12026	13220	12686	13521	13284	13711	13494	14155	الكرخ 1/
	Al.Karkh/2	281563	135955	145608	17836	20162	22936	25211	22668	24059	23729	25005	24136	25433	24650	25738	الكرخ 2/
	Al.Karkh/3	203491	98729	104762	12324	13592	16619	18434	16913	17970	17367	18078	17504	17933	18002	18755	الكرخ 3/
Al- Anbar	383619	182150	201469	18193	22562	23155	27204	27502	30529	35637	39021	38107	39961	39556	42192	الانبار	
Babylon	411624	193929	217695	23355	25928	33308	39072	31828	36048	33053	36384	34713	37620	37672	42643	بابل	
Kerbela	260351	125524	134827	14935	17407	22538	25497	20426	22579	21084	22414	22380	23158	24161	23772	كربلاء	
Al- Najaf	292244	142279	149965	18194	20262	24544	27058	22804	24933	24360	25015	25152	25708	27225	26989	النجف	
Al- Qadysia	250182	117680	132502	14240	16983	20448	24019	19267	22101	20281	22380	20985	23092	22459	23927	القادسية	
Al-Muthanna	166396	77330	89066	9238	10629	13443	16811	12651	14892	13087	14841	14024	15460	14887	16433	المتنى	
Wasit	270888	125341	145547	14115	16800	21350	27346	20138	23435	21211	24045	22738	25836	25789	28085	واسط	
Thi-Qar	416424	195462	220962	22559	27225	32092	40378	31191	35313	33651	37519	35523	38455	40446	42072	ذي قار	
Missan	245602	105752	139850	11264	12830	15659	21234	12788	19890	17115	22919	20751	29708	28175	33269	ميسان	
Al- Basrah	555595	276069	279526	34065	35709	46921	50970	46241	46901	47617	47410	49333	48267	51892	50269	البصرة	
Total	6231109	2967305	3263804	351431	412024	475503	556904	470790	521492	517247	555068	552893	588234	599441	630082	المجموع	

عدد التلامذة الموجودين في المدارس الابتدائية (الحكومية) حسب الصف والجنس والمحافظة للعام الدراسي 2018/2017 (الصباحي فقط)

Number of enrolled pupils at primary school (governmental) by grade, gender, and governorate for 2017/2018 (morning only)

Table (49)

جدول (49)

Governorate	المجموع		الصف السادس		الصف الخامس		الصف الرابع		الصف الثالث		الصف الثاني		الصف الاول		المحافظة		
	Total		Six grade		Fifth grade		Fourth grade		Third grade		Second grade		first grade				
	مجموع	بنات	بنون	بنات	بنون	بنات	بنون	بنات	بنون	بنات	بنون	بنات	بنون	بنات		بنون	
	Total	Girls	Boys	Girls	Boys	Girls	Boys	Girls	Boys	Girls	Boys	Girls	Boys	Girls	Boys		
Nenavah	565704	262505	303199	29068	44267	36711	45585	34663	39527	45934	49284	54038	57639	62091	66897	نينوى	
Salah Al-deen	335262	159632	175630	17025	20657	20714	25086	26087	28830	29205	31269	31882	33149	34719	36639	صلاح الدين	
Kirkuk	251319	120316	131003	14666	17418	18614	21334	19059	20787	20311	21469	23272	24587	24394	25408	كركوك	
Dyala	298850	142822	156028	16781	19586	22414	26721	23633	25450	25317	26899	26880	28120	27797	29252	ديالى	
Baghdad	Al.Ressafa/1	233690	115502	118188	15260	15201	19504	20885	19031	19413	19955	20114	20553	20791	21199	21784	الرصافة /1
	Al.Ressafa/2	448231	216148	232083	26158	30311	35649	40657	35306	38352	38068	39305	39433	40968	41534	42490	الرصافة /2
	Al.Ressafa/3	209195	101987	107208	13157	14228	17216	19675	16557	17220	17569	18146	18194	18631	19294	19308	الرصافة /3
	Al.Karkh/1	150261	72050	78211	8942	10015	11618	13589	12026	13220	12686	13521	13284	13711	13494	14155	الكرخ /1
	Al.Karkh/2	281563	135955	145608	17836	20162	22936	25211	22668	24059	23729	25005	24136	25433	24650	25738	الكرخ /2
	Al.Karkh/3	203442	98713	104729	12316	13569	16616	18424	16911	17970	17367	18078	17504	17933	17999	18755	الكرخ /3
Al- Anbar	383145	182150	200995	18193	22213	23155	27114	27502	30510	35637	39005	38107	39961	39556	42192	الانبار	
Babylon	411624	193929	217695	23355	25928	33308	39072	31828	36048	33053	36384	34713	37620	37672	42643	بابل	
Kerbela	260351	125524	134827	14935	17407	22538	25497	20426	22579	21084	22414	22380	23158	24161	23772	كربلاء	
Al- Najaf	292244	142279	149965	18194	20262	24544	27058	22804	24933	24360	25015	25152	25708	27225	26989	النجف	
Al- Qadysia	250182	117680	132502	14240	16983	20448	24019	19267	22101	20281	22380	20985	23092	22459	23927	القادسية	
Al-Muthanna	166396	77330	89066	9238	10629	13443	16811	12651	14892	13087	14841	14024	15460	14887	16433	المثنى	
Wasit	270888	125341	145547	14115	16800	21350	27346	20138	23435	21211	24045	22738	25836	25789	28085	واسط	
Thi-Qar	416221	195462	220759	22559	27082	32092	40318	31191	35313	33651	37519	35523	38455	40446	42072	ذي قار	
Missan	245421	105752	139669	11264	12737	15659	21163	12788	19873	17115	22919	20751	29708	28175	33269	ميسان	
Al- Basrah	555595	276069	279526	34065	35709	46921	50970	46241	46901	47617	47410	49333	48267	51892	50269	البصرة	
Total	6229584	2967146	3262438	351367	411164	475450	556535	470777	521413	517237	555022	552882	588227	599433	630077	المجموع	

عدد التلامذة الموجودين في المدارس الابتدائية (الحكومية) حسب الصف والجنس والمحافظه للعام الدراسي 2019/2018 (المسائية فقط)

Number of enrolled pupils at primary school (governmental) by grade, gender, and governorate for 2018/2019(Evening only)

Table (50)

جدول (50)

Governorate	المجموع		الصف السادس		الصف الخامس		الصف الرابع		الصف الثالث		الصف الثاني		الصف الاول		المحافظة	
	Total		Six grade		Fifth grade		Fourth grade		Third grade		Second grade		first grade			
	مجموع	بنات	بنون	بنات	بنون	بنات	بنون	بنات	بنون	بنات	بنون	بنات	بنون	بنات		بنون
	Total	Girls	Boys	Girls	Boys	Girls	Boys	Girls	Boys	Girls	Boys	Girls	Boys	Girls	Boys	
Nenavah	60	0	60	0	45	0	15	0	0	0	0	0	0	0	0	نينوى
Salah Al-deen	261	73	188	31	84	38	65	3	25	1	14	0	0	0	0	صلاح الدين
Kirkuk	220	70	150	25	70	12	34	8	18	9	16	11	7	5	5	كركوك
Dyala	0	0	0	0	0	0	0	0	0	0	0	0	0	0	0	ديالى
Baghdad	Al.Ressafa/1	77	0	77	0	53	0	24	0	0	0	0	0	0	0	الرصافة 1/
	Al.Ressafa/2	0	0	0	0	0	0	0	0	0	0	0	0	0	0	الرصافة 2/
	Al.Ressafa/3	0	0	0	0	0	0	0	0	0	0	0	0	0	0	الرصافة 3/
	Al.Karkh/1	0	0	0	0	0	0	0	0	0	0	0	0	0	0	الكرخ 1/
	Al.Karkh/2	0	0	0	0	0	0	0	0	0	0	0	0	0	0	الكرخ 2/
	Al.Karkh/3	49	16	33	8	23	3	10	2	0	0	0	0	0	3	0
Al- Anbar	474	0	474	0	349	0	90	0	19	0	16	0	0	0	0	الانبار
Babylon	0	0	0	0	0	0	0	0	0	0	0	0	0	0	0	بابل
Kerbela	0	0	0	0	0	0	0	0	0	0	0	0	0	0	0	كربلاء
Al- Najaf	0	0	0	0	0	0	0	0	0	0	0	0	0	0	0	النجف
Al- Qadysia	0	0	0	0	0	0	0	0	0	0	0	0	0	0	0	القادسية
Al-Muthanna	0	0	0	0	0	0	0	0	0	0	0	0	0	0	0	المتنى
Wasit	0	0	0	0	0	0	0	0	0	0	0	0	0	0	0	واسط
Thi-Qar	203	0	203	0	143	0	60	0	0	0	0	0	0	0	0	ذي قار
Missan	181	0	181	0	93	0	71	0	17	0	0	0	0	0	0	ميسان
Al- Basrah	0	0	0	0	0	0	0	0	0	0	0	0	0	0	0	البصرة
Total	1525	159	1366	64	860	53	369	13	79	10	46	11	7	8	5	المجموع

عدد التلامذة الموجودين في التعليم الابتدائي (الحكومي) حسب الصف والجنس والعمر للعام الدراسي 2019/2018

Number of enrolled pupils at primary education (governmental) by grade, gender and age for 2018/2019

Table (51)

جدول (51)

Age	المجموع		الصف السادس		الصف الخامس		الصف الرابع		الصف الثالث		الصف الثاني		الصف الاول		العمر	
	Total		Six grade		Fifth grade		Fourth grade		Third grade		Second grade		first grade			
	مجموع	بنات	بنون	بنات	بنون	بنات	بنون	بنات	بنون	بنات	بنون	بنات	بنون	بنات		بنون
	Total	Girls	Boys	Girls	Boys	Girls	Boys	Girls	Boys	Girls	Boys	Girls	Boys	Girls	Boys	
5 year	81237	39823	41414	0	0	0	0	0	0	0	0	0	0	39823	41414	5سنة
6 year	840105	413212	426893	0	0	0	0	0	0	0	0	0	0	413212	426893	6سنة
7 year	883073	419666	463407	0	0	0	0	0	0	0	0	320855	353996	98811	109411	7سنة
8 year	989202	491242	497960	0	0	0	0	0	0	297879	315447	161677	147924	31686	34589	8سنة
9 year	941700	451145	490555	0	0	0	0	259529	288777	133457	136232	46370	52007	11789	13539	9سنة
10 year	943087	443620	499467	0	0	243680	279371	126771	131446	51702	59696	17347	24718	4120	4236	10سنة
11 year	834368	393753	440615	187366	210547	132348	142111	48030	54024	19365	24344	6644	9589	0	0	11سنة
12 year	409293	190098	219195	93201	100180	57178	70625	24875	29041	14844	19349	0	0	0	0	12سنة
13 year	193521	81315	112206	40391	53988	29339	40014	11585	18204	0	0	0	0	0	0	13سنة
14 year	90872	32888	57984	19930	33201	12958	24783	0	0	0	0	0	0	0	0	14سنة
More than 15	24651	10543	14108	10543	14108	0	0	0	0	0	0	0	0	0	0	15سنة فأكثر
Total	6231109	2967305	3263804	351431	412024	475503	556904	470790	521492	517247	555068	552893	588234	599441	630082	المجموع

عدد التلامذة الموجودين في جميع الصفوف (الحكومية) حسب العمر والجنس والمحافظه للعام الدراسي 2019/2018

Number of enrolled pupils at all stages (government) by age, sex and governorate for 2018/2019

Table 52)

جدول (52)

Governorate	عمر 10 سنوات		عمر 9 سنوات		عمر 8 سنوات		عمر 7 سنوات		عمر 6 سنوات		عمر 5 سنوات		المحافظة	
	10 years		9 years		8 years		7 years		6 years		5 years			
	بنات	بنون	بنات	بنون	بنات	بنون	بنات	بنون	بنات	بنون	بنات	بنون		
	Girls	Boys	Girls	Boys	Girls	Boys	Girls	Boys	Girls	Boys	Girls	Boys		
Nenavah	37436	41652	40564	44338	43998	47369	42734	46317	37429	39515	3939	4463	نينوى	
Salah AL-Deen	17617	33763	10821	16014	35240	16945	7856	16431	24167	25378	3460	3614	صلاح الدين	
Kirkuk	17842	20006	19181	20424	19867	20229	15852	17252	17833	17844	2094	2421	كركوك	
Dyala	21249	23477	23319	24438	24214	25177	24538	25262	21210	21891	2206	2306	ديالى	
Baghdad	AL.Ressafa/1	18473	18777	18572	18745	19408	19451	19507	19702	17223	16823	1383	1492	الرصافة/1
	AL.Ressafa/2	33502	36899	35466	37586	37195	37900	36900	38049	31962	31625	2210	2279	الرصافة/2
	AL.Ressafa/3	15351	16224	16483	16582	15882	16562	13758	14025	14365	14174	1303	1326	الرصافة/3
	AL.Karkh/1	11294	12303	11605	12755	11956	12365	10134	10284	10217	10446	947	978	الكرخ/1
	AL.Karkh/2	21404	22648	22583	23534	22962	23924	22181	23156	19578	19871	1515	1616	الكرخ/2
	AL.Karkh/3	15725	16793	15857	16440	16440	16613	12347	13833	13626	13795	1094	1154	الكرخ/3
Al- Anbar	25936	27897	29374	32126	31498	34193	27173	29425	23285	25758	3626	3716	الانبار	
Babylon	29690	32571	29237	31645	29154	31366	23591	26718	25579	29812	2608	2251	بابل	
Kerbela	18348	20099	19337	19814	19589	20556	19137	19810	16625	15850	1442	1299	كربلاء	
Al- Najaf	22293	23258	22298	23176	22306	23126	21551	21719	18238	17452	1363	1312	النجف	
Al- Qadysia	18464	20756	18394	20692	19456	21096	16784	19374	16293	17389	1162	1157	القادسية	
Al- muthanna	11629	13633	12325	12992	11680	12723	10794	12387	10113	10535	570	711	المتن	
Wasit	19131	21869	19596	21684	19511	21929	17617	20166	16938	18254	1422	1584	واسط	
Thi-Qar	29145	32097	29432	31858	29239	30908	24719	28316	24314	26032	3313	3197	ذي قار	
Missan	15607	20904	12714	21830	17980	22079	16522	23035	15699	17980	1582	2151	ميسان	
Al- Basrah	43484	43841	43987	43882	43667	43449	35971	38146	38518	36469	2584	2387	البصرة	
Total	443620	499467	451145	490555	491242	497960	419666	463407	413212	426893	39823	41414	المجموع	

Table (52) Con.

تابع جدول(52)

Governorate	المجموع		عمر 15 سنوات		عمر 14 سنوات		عمر 13 سنوات		عمر 12 سنوات		عمر 11 سنوات		المحافظة		
	Total		15 years		14 years		13 years		12 years		11 years				
	مجموع	بنات	بنون	بنات	بنون	بنات	بنون	بنات	بنون	بنات	بنون	بنات		بنون	
	Total	Girls	Boys	Girls	Boys	Girls	Boys	Girls	Boys	Girls	Boys	Girls	Boys		
Nenavah	565764	262505	303259	706	2341	2587	6205	6836	12557	15186	21812	31090	36690	نينوى	
Salah Al-deen	335523	159705	175818	4418	1467	6500	10196	12657	12216	20219	19053	16750	20741	صلاح الدين	
Kirkuk	251539	120386	131153	177	382	838	1531	2434	3810	7899	9076	16369	18178	كركوك	
Dyala	298850	142822	156028	167	406	690	1655	2023	3574	5120	7442	18086	20400	ديالى	
Baghdad	Al.Ressafa/1	233767	115502	118265	77	202	417	707	1310	1838	3094	3854	16038	16674	الرصافة/1
	Al.Ressafa/2	448231	216148	232083	131	379	904	1775	2702	4203	6494	9045	28682	32343	الرصافة/2
	Al.Ressafa/3	209195	101987	107208	159	365	908	1618	2386	3704	7141	7778	14251	14850	الرصافة/3
	Al.Karkh/1	150261	72050	78211	93	224	535	823	1397	1999	4090	5062	9782	10972	الكرخ/1
	Al.Karkh/2	281563	135955	145608	204	335	753	1395	2125	3239	4516	6038	18134	19852	الكرخ/2
	Al.Karkh/3	203491	98729	104762	207	319	710	1266	2110	2834	6726	6977	13887	14738	الكرخ/3
Al- Anbar	383619	182150	201469	590	1038	2040	2913	5377	6453	11725	13426	21526	24524	الانبار	
Babylon	411624	193929	217695	570	1110	3128	5217	6732	9085	15801	17253	27839	30667	بابل	
Kerbela	260351	125524	134827	452	639	2095	2822	4026	5544	7795	9375	16678	19019	كربلاء	
Al- Najaf	292244	142279	149965	332	813	1612	2603	3825	5268	8534	9923	19927	21315	النجف	
Al- Qadysia	250182	117680	132502	155	308	997	1596	2852	3536	6775	7658	16348	18940	القادسية	
Al-Muthanna	166396	77330	89066	160	466	833	2064	2340	3720	5973	7194	10913	12641	المتن	
Wasit	270888	125341	145547	437	719	1257	2956	3350	5729	8736	10865	17346	19792	واسط	
Thi-Qar	416424	195462	220962	722	1440	2580	5172	7327	10706	17388	20285	27283	30951	ذي قار	
Missan	245602	105752	139850	170	390	1099	1808	3200	3987	7420	8247	13759	17439	ميسان	
Al- Basrah	555595	276069	279526	616	765	2405	3662	6306	8204	19466	18832	39065	39889	البصرة	
Total	6231109	2967305	3263804	10543	14108	32888	57984	81315	112206	190098	219195	393753	440615	المجموع	

عدد التلامذة الموجودين في الصف الاول (الحكومي) حسب العمر والجنس والمحافظة للعام الدراسي 2019/2018
Number of enrolledpupils at first grade (government) by age , sex and governorate for 2018/2019

Table (53)

جدول (53)

Governorate	المجموع	عمر 10 سنوات		عمر 9 سنوات		عمر 8 سنوات		عمر 7 سنوات		عمر 6 سنوات		عمر 5 سنوات		المحافظة			
		Total		10 years		9 years		8 years		7 years		6 years			5 years		
		مجموع	بنات	بنون	بنات	بنون	بنات	بنون	بنات	بنون	بنات	بنون	بنات		بنون		
		Total	Girls	Boys	Girls	Boys	Girls	Boys	Girls	Boys	Girls	Boys	Girls		Boys		
Neenawah	128988	62091	66897	434	499	3107	3282	5281	6148	11901	12990	37429	39515	3939	4463	نينوى	
Salah Al-deen	71358	34719	36639	442	333	590	1454	1315	1396	4745	4464	24167	25378	3460	3614	صلاح الدين	
Kirkuk	49812	24399	25413	102	188	276	405	911	896	3183	3659	17833	17844	2094	2421	كركوك	
Dyala	57049	27797	29252	46	65	190	221	676	786	3469	3983	21210	21891	2206	2306	ديالى	
Baghdad	Al.Ressafa/1	42983	21199	21784	11	19	98	168	453	682	2031	2600	17223	16823	1383	1492	الرصافة/1
	Al.Ressafa/2	84024	41534	42490	149	164	502	573	1565	1852	5146	5997	31962	31625	2210	2279	الرصافة/2
	Al.Ressafa/3	38602	19294	19308	33	30	122	152	512	627	2959	2999	14365	14174	1303	1326	الرصافة/3
	Al.Karkh/1	27649	13494	14155	49	53	137	150	445	506	1699	2022	10217	10446	947	978	الكرخ/1
	Al.Karkh/2	50388	24650	25738	48	59	185	226	593	823	2731	3143	19578	19871	1515	1616	الكرخ/2
	Al.Karkh/3	36757	18002	18755	51	43	133	166	577	751	2521	2846	13626	13795	1094	1154	الكرخ/3
Al- Anbar	81748	39556	42192	438	239	1187	1096	3336	3393	7684	7990	23285	25758	3626	3716	الانبار	
Babylon	80315	37672	42643	372	389	757	854	1975	2299	6381	7038	25579	29812	2608	2251	بابل	
Kerbela	47933	24161	23772	106	152	471	460	1224	1408	4293	4603	16625	15850	1442	1299	كربلاء	
Al- Najaf	54214	27225	26989	118	214	525	699	1539	1673	5442	5639	18238	17452	1363	1312	النجف	
Al- Qadysia	46386	22459	23927	43	48	237	251	1149	1145	3575	3937	16293	17389	1162	1157	القادسية	
Al-Muthanna	31320	14887	16433	52	74	230	253	843	1082	3079	3778	10113	10535	570	711	المتن	
Wasit	53874	25789	28085	86	112	378	426	1454	1592	5511	6117	16938	18254	1422	1584	واسط	
Thi-Qar	82518	40446	42072	371	300	849	697	2670	2576	8929	9270	24314	26032	3313	3197	ذي قار	
Missan	61444	28175	33269	1047	1119	1255	1420	3212	2687	5380	7912	15699	17980	1582	2151	ميسان	
Al- Basrah	102161	51892	50269	122	136	560	586	1956	2267	8152	8424	38518	36469	2584	2387	البصرة	
Total	1229523	599441	630082	4120	4236	11789	13539	31686	34589	98811	109411	413212	426893	39823	41414	المجموع	

عدد التلامذة الموجودين في الصف الثاني (الحكومي) حسب العمر و الجنس والمحافظة للعام الدراسي 2019/2018

Number of enrolled pupils at second grade (government) by age , sex and governorate for 2018/2019

Table (54)

جدول (54)

Governorate	المجموع Total	عمر 7 سنوات		عمر 8 سنوات		عمر 9 سنوات		عمر 10 سنوات		عمر 11 سنة		المحافظة			
		بنون		بنات		بنون		بنات		بنون			بنات		
		Boys	Girls	Boys	Girls	Boys	Girls	Boys	Girls	Boys	Girls		Boys	Girls	
Nenavah	111677	54038	57639	594	692	2574	2474	6329	6490	13708	14656	30833	33327	نينوى	
Salah Al-deen	65031	31882	33149	944	1445	997	4975	2620	2604	24210	12158	3111	11967	صلاح الدين	
Kirkuk	47877	23283	24594	135	163	585	653	1723	2113	8171	8072	12669	13593	كركوك	
Dyala	55000	26880	28120	124	194	442	556	1198	1603	4047	4488	21069	21279	ديالى	
Baghdad	Al.Ressafa/1	41344	20553	20791	73	96	219	312	850	1004	1935	2277	17476	17102	الرصافة/1
	Al.Ressafa/2	80401	39433	40968	182	222	727	813	1860	2256	4910	5625	31754	32052	الرصافة/2
	Al.Ressafa/3	36825	18194	18631	99	158	286	419	1227	1289	5783	5739	10799	11026	الرصافة/3
	Al.Karkh/1	26995	13284	13711	110	152	225	308	783	882	3731	4107	8435	8262	الكرخ/1
	Al.Karkh/2	49569	24136	25433	94	143	375	380	1099	1275	3118	3622	19450	20013	الكرخ/2
	Al.Karkh/3	35437	17504	17933	79	137	325	396	1035	1192	6239	5221	9826	10987	الكرخ/3
Al- Anbar	78068	38107	39961	702	799	2012	1813	4914	4873	10990	11041	19489	21435	الانبار	
Babylon	72333	34713	37620	968	1259	1331	1697	3444	3658	11760	11326	17210	19680	بابل	
Kerbela	45538	22380	23158	259	334	731	768	1706	1838	4840	5011	14844	15207	كربلاء	
Al- Najaf	50860	25152	25708	261	403	771	978	2179	2361	5832	5886	16109	16080	النجف	
Al- Qadysia	44077	20985	23092	161	177	532	518	1564	1699	5519	5261	13209	15437	القادسية	
Al-Muthanna	29484	14024	15460	127	249	434	594	1429	1663	4319	4345	7715	8609	المتن	
Wasit	48574	22738	25836	256	443	799	1141	2235	2697	7342	7506	12106	14049	واسط	
Thi-Qar	73978	35523	38455	954	1268	1603	1827	4304	4530	12872	11784	15790	19046	ذي قار	
Missan	50459	20751	29708	171	784	1210	2619	1998	3975	6230	7207	11142	15123	ميسان	
Al- Basrah	97600	49333	48267	351	471	1169	1477	3873	4005	16121	12592	27819	29722	البيصرة	
Total	1141127	552893	588234	6644	9589	17347	24718	46370	52007	161677	147924	320855	353996	المجموع	

عدد التلامذة الموجودين في الصف الثالث (الحكومي) حسب العمر و الجنس و المحافظة للعام الدراسي 2019/2018

Number of enrolled pupils at third grade (governmental) by age , sex and governorate for 2018/2019

Table(55)

جدول (55)

Governorate	المجموع		عمر 12 سنة		عمر 11 سنة		عمر 10 سنوات		عمر 9 سنوات		عمر 8 سنوات		المحافظة		
	Total		12 years		11 years		10years		9 years		8 years				
	المجموع Total	بنات Girls	بنون Boys	بنات Girls	بنون Boys	بنات Girls	بنون Boys	بنات Girls	بنون Boys	بنات Girls	بنون Boys	بنات Girls		بنون Boys	
Nenavah	95218	45934	49284	454	600	1835	1873	6051	6380	12585	13866	25009	26565	نينوى	
Salah Al-deen	60489	29206	31283	6620	7916	2491	4269	6150	9460	4230	6247	9715	3391	صلاح الدين	
Kirkuk	41805	20320	21485	108	204	476	568	1633	1789	7318	7663	10785	11261	كركوك	
Dyala	52216	25317	26899	163	303	444	606	1370	1756	3849	4331	19491	19903	ديالى	
Baghdad	Al.Ressafa/1	40069	19955	20114	73	121	273	374	875	980	1714	2147	17020	16492	الرصافة/1
	Al.Ressafa/2	77373	38068	39305	205	294	692	851	1891	2324	4560	5413	30720	30423	الرصافة/2
	Al.Ressafa/3	35715	17569	18146	126	180	383	535	1453	1508	6020	5727	9587	10196	الرصافة/3
	Al.Karkh/1	26207	12686	13521	143	203	289	397	914	1086	3560	4083	7780	7752	الكرخ/1
	Al.Karkh/2	48734	23729	25005	123	172	335	487	1050	1284	2970	3583	19251	19479	الكرخ/2
Al.Karkh/3	35445	17367	18078	146	196	391	521	1482	1484	5724	5236	9624	10641	الكرخ/3	
Al- Anbar	74658	35637	39021	912	899	2183	2205	5218	4904	10152	11254	17172	19759	الانبار	
Babylon	69437	33053	36384	1122	1487	1614	2021	3741	4003	11157	11132	15419	17741	بابل	
Kerbela	43498	21084	22414	346	577	776	1003	1734	2125	4703	4572	13525	14137	كربلاء	
Al- Najaf	49375	24360	25015	310	547	953	1107	2425	2400	5737	5394	14935	15567	النجف	
Al- Qadysia	42661	20281	22380	247	311	584	672	1721	1844	4941	4863	12788	14690	القادسية	
Al-Muthanna	27928	13087	14841	143	356	536	825	1466	1867	4424	4497	6518	7296	المتن	
Wasit	45256	21211	24045	269	609	856	1091	2249	2760	7122	6754	10715	12831	واسط	
Thi-Qar	71170	33651	37519	2574	3204	1496	2138	4040	4498	11844	11131	13697	16548	ذي قار	
Missan	40034	17115	22919	299	487	1197	1042	1705	2933	5376	6272	8538	12185	ميسان	
Al- Basrah	95027	47617	47410	461	683	1561	1759	4534	4311	15471	12067	25590	28590	البصرة	
Total	1072315	517247	555068	14844	19349	19365	24344	51702	59696	133457	136232	297879	315447	المجموع	

عدد التلامذة الموجودين في الصف الرابع (الحكومي) حسب العمر والجنس والمحافظه للعام الدراسي 2018/2019

Number of enrolled pupils at fourth grade (governmental) by age , sex and governorate for 2018/2019

Table (56)

جدول (56)

Governorate	المجموع		عمر 13 سنة		عمر 12 سنة		عمر 11 سنة		عمر 10 سنوات		عمر 9 سنوات		المحافظة		
	Total		13 years		12 years		11 years		10 years		9 years				
	المجموع	بنات	بنون	بنات	بنون	بنات	بنون	بنات	بنون	بنات	بنون	بنات		بنون	
	Total	Girls	Boys	Girls	Boys	Girls	Boys	Girls	Boys	Girls	Boys	Girls	Boys		
Nenavah	74190	34663	39527	454	715	1608	2261	4221	4756	9837	11095	18543	20700	نينوى	
Salah Al-deen	54945	26090	28855	3725	4850	7499	5306	4921	3420	6564	9570	3381	5709	صلاح الدين	
Kirkuk	39872	19067	20805	123	221	549	720	1746	2076	6785	7545	9864	10243	كركوك	
Dyala	49083	23633	25450	165	425	420	741	1263	1738	3703	4263	18082	18283	ديالى	
Baghdad	Al.Ressafa/1	38444	19031	19413	101	139	274	408	799	1120	1947	2320	15910	15426	الرصافة/1
	Al.Ressafa/2	73658	35306	38352	209	388	688	1031	1576	2291	4289	5298	28544	29344	الرصافة/2
	Al.Ressafa/3	33777	16557	17220	135	331	410	758	1497	1642	5401	5075	9114	9414	الرصافة/3
	Al.Karkh/1	25246	12026	13220	149	278	278	427	824	1020	3650	3855	7125	7640	الكرخ/1
	Al.Karkh/2	46727	22668	24059	134	265	394	579	1052	1403	2759	3362	18329	18450	الكرخ/2
	Al.Karkh/3	34883	16913	17970	147	287	504	604	1668	1708	5629	5525	8965	9846	الكرخ/3
AL- Anbar	58031	27502	30529	697	866	1852	2090	3824	4111	8008	8559	13121	14903	الانبار	
Babylon	67876	31828	36048	1190	2149	1859	2481	3653	4381	11247	11036	13879	16001	بابل	
Kerbela	43005	20426	22579	538	939	919	1284	2002	2491	4510	4921	12457	12944	كربلاء	
Al- Najaf	47737	22804	24933	366	864	927	1410	2377	2564	5277	5373	13857	14722	النجف	
Al- Qadysia	41368	19267	22101	303	432	684	923	1799	2001	4829	4866	11652	13879	القادسية	
Al-Muthanna	27543	12651	14892	222	623	622	1021	1556	2119	4009	4550	6242	6579	المتن	
Wasit	43573	20138	23435	292	791	857	1339	2373	2869	6755	6629	9861	11807	واسط	
Thi-Qar	66504	31191	35313	1743	2131	1733	2528	4160	4762	11120	10392	12435	15500	ذي قار	
Missan	32678	12788	19890	301	641	1100	1138	2127	2788	5175	5160	4085	10163	ميسان	
AL- Basrah	93142	46241	46901	591	869	1698	1992	4592	4764	15277	12052	24083	27224	البصرة	
Total	992282	470790	521492	11585	18204	24875	29041	48030	54024	126771	131446	259529	288777	المجموع	

عدد التلامذة الموجودين في الصف الخامس (الحكومي) حسب العمر والجنس والمحافظه للعام الدراسي 2019/2018

Number of pupils at fifth grade (governmental) by age , sex and governorate for 2018/2019

Table(57)

جدول (57)

Governorate	المجموع		عمر 14 سنة		عمر 13 سنة		عمر 12 سنة		عمر 11 سنة		عمر 10 سنة		المحافظة		
	Total		14years		13years		12years		11years		10years				
	المجموع	بنات	بنون	بنات	بنون	بنات	بنون	بنات	بنون	بنات	بنون	بنات		بنون	
	Total	Girls	Boys	Girls	Boys	Girls	Boys	Girls	Boys	Girls	Boys	Girls	Boys		
Nenavah	82311	36711	45600	661	1301	1995	3456	5125	7249	10390	12390	18540	21204	نينوى	
Salah Al-deen	45903	20752	25151	2524	3785	5222	3514	3410	2599	6132	5828	3464	9425	صلاح الدين	
Kirkuk	39994	18626	21368	260	492	759	1090	2077	2675	6793	7280	8737	9831	كركوك	
Dyala	49135	22414	26721	238	760	671	1377	1711	2694	4106	5053	15688	16837	ديالى	
Baghdad	Al.Ressafa/1	40413	19504	20909	124	302	406	762	1173	1486	2380	3213	15421	15146	الرصافة/1
	Al.Ressafa/2	76306	35649	40657	299	685	959	1563	2338	3255	5607	6854	26446	28300	الرصافة/2
	Al.Ressafa/3	36891	17216	19675	273	669	804	1441	2196	2620	5765	5753	8178	9192	الرصافة/3
	Al.Karkh/1	25207	11618	13589	182	397	522	728	945	1421	3513	4042	6456	7001	الكرخ/1
	Al.Karkh/2	48147	22936	25211	306	485	672	1047	1557	2070	3229	4046	17172	17563	الكرخ/2
	Al.Karkh/3	35053	16619	18434	238	479	649	934	1961	2067	5533	5609	8238	9345	الكرخ/3
AL- Anbar	50359	23155	27204	702	1039	1771	2141	3549	4072	6873	7570	10260	12382	الانبار	
Babylon	72380	33308	39072	1782	3081	2751	3434	4527	5674	11249	11437	12999	15446	بابل	
Kerbela	48035	22538	25497	1032	1380	1734	2242	3056	3651	5449	6091	11267	12133	كربلاء	
Al- Najaf	51602	24544	27058	611	1176	1406	2012	2897	3458	5928	6119	13702	14293	النجف	
Al- Qadysia	44467	20448	24019	441	750	1033	1379	2306	2594	5329	5816	11339	13480	القادسية	
Al-Muthanna	30254	13443	16811	352	1070	847	1560	2009	2813	4567	4820	5668	6548	المتنى	
Wasit	48696	21350	27346	505	1539	1327	2471	2989	4263	7287	7846	9242	11227	واسط	
Thi-Qar	72470	32092	40378	1151	2793	2289	4058	5058	6430	11583	12017	12011	15080	ذى قار	
Missan	36893	15659	21234	415	1018	1230	1614	2513	3268	5031	6261	6470	9073	ميسان	
AL- Basrah	97891	46921	50970	862	1582	2292	3191	5781	6266	15604	14066	22382	25865	البصرة	
Total	1032407	475503	556904	12958	24783	29339	40014	57178	70625	132348	142111	243680	279371	المجموع	

عدد التلامذة الموجودين في الصف السادس (الحكومي) حسب العمر و الجنس و المحافظة للعام الدراسي 2019/2018

Number of enrolled pupils at sixth grade (governmental) by age , sex and governorate for 2018/2019

Table (58)

جدول (58)

Governorate	المجموع		عمر 15 سنة		عمر 14 سنة		عمر 13 سنة		عمر 12 سنة		عمر 11 سنة		المحافظة		
	Total		15 years		14 years		13 years		12 years		11 years				
	المجموع	بنات	بنون	بنات	بنون	بنات	بنون	بنات	بنون	بنات	بنون	بنات		بنون	
	Total	Girls	Boys	Girls	Boys	Girls	Boys	Girls	Boys	Girls	Boys	Girls	Boys		
Nenavah	73380	29068	44312	706	2341	1926	4904	4387	8386	7999	11702	14050	16979	نينوى	
Salah Al-deen	37797	17056	20741	4418	1467	3976	6411	3710	3852	2690	3232	2262	5779	صلاح الدين	
Kirkuk	32179	14691	17488	177	382	578	1039	1552	2499	5165	5477	7219	8091	كركوك	
Dyala	36367	16781	19586	167	406	452	895	1187	1772	2826	3704	12149	12809	ديالى	
Baghdad	Al.Ressafa/1	30514	15260	15254	77	202	293	405	803	937	1574	1839	12513	11871	الرصافة/1
	Al.Ressafa/2	56469	26158	30311	131	379	605	1090	1534	2252	3263	4465	20625	22125	الرصافة/2
	Al.Ressafa/3	27385	13157	14228	159	365	635	949	1447	1932	4409	4220	6507	6762	الرصافة/3
	Al.Karkh/1	18957	8942	10015	93	224	353	426	726	993	2724	3011	5046	5361	الكرخ/1
	Al.Karkh/2	37998	17836	20162	204	335	447	910	1319	1927	2442	3217	13424	13773	الكرخ/2
	Al.Karkh/3	25916	12324	13592	207	319	472	787	1314	1613	4115	4110	6216	6763	الكرخ/3
Al- Anbar	40755	18193	22562	590	1038	1338	1874	2909	3446	5412	6365	7944	9839	الانبار	
Babylon	49283	23355	25928	570	1110	1346	2136	2791	3502	8293	7611	10355	11569	بابل	
Kerbela	32342	14935	17407	452	639	1063	1442	1754	2363	3474	3863	8192	9100	كربلاء	
Al- Najaf	38456	18194	20262	332	813	1001	1427	2053	2392	4400	4508	10408	11122	النجف	
Al- Qadysia	31223	14240	16983	155	308	556	846	1516	1725	3538	3830	8475	10274	القادسية	
Al-Muthanna	19867	9238	10629	160	466	481	994	1271	1537	3199	3004	4127	4628	المتن	
Wasit	30915	14115	16800	437	719	752	1417	1731	2467	4621	4654	6574	7543	واسط	
Thi-Qar	49784	22559	27225	722	1440	1429	2379	3295	4517	8023	8123	9090	10766	ذي قار	
Missan	24094	11264	12830	170	390	684	790	1669	1732	3508	3354	5233	6564	ميسان	
Al- Basrah	69774	34065	35709	616	765	1543	2080	3423	4144	11526	9891	16957	18829	البصرة	
Total	763455	351431	412024	10543	14108	19930	33201	40391	53988	93201	100180	187366	210547	المجموع	

عدد التلامذة الراشدين (لجميع الاسباب) (الحكومي) حسب الصف والجنس والمحافظة للعام الدراسي 2017/ 2018

Number of pupils who failed(for all reasons) (governmental) by class , sex and governorate for 2017/2018

Table (59)

جدول (59)

Governorate	المجموع Total	الصف الاول		الصف الثاني		الصف الثالث		الصف الرابع		الصف الخامس		الصف السادس		المجموع	المحافظة		
		first grade		Second grade		Third grade		Fourth grade		Fifth grade		Six grade					
		بنون	بنات	بنون	بنات	بنون	بنات	بنون	بنات	بنون	بنات	بنون	بنات				
Total	Girls	Boys	Girls	Boys	Girls	Boys	Girls	Boys	Girls	Boys	Girls	Boys	Total				
Nenavah	107422	42532	64890	8868	19200	10207	15335	5729	7724	4812	6450	5806	7508	7110	8673	نينوى	
Salah Al-deen	22588	8992	13596	453	1220	1960	3094	1015	1860	1038	1647	1543	2212	2983	3563	صلاح الدين	
Kirkuk	16946	5694	11252	681	1734	2271	3764	795	1947	901	1233	352	1066	694	1508	كركوك	
Dyala	47486	18829	28657	1752	3702	5003	8199	2640	3891	2393	3497	2915	3799	4126	5569	ديالى	
Baghdad	Al.Ressafa/1	27427	11499	15928	989	1625	3369	4969	1526	2373	1349	1709	1776	2126	2490	3126	الرصافة/1
	Al.Ressafa/2	56212	21729	34483	2337	4204	7156	10784	2681	5309	2482	4377	2944	4444	4129	5365	الرصافة/2
	Al.Ressafa/3	30688	12446	18242	1687	2613	3796	6221	1576	2626	1389	2077	1722	1979	2276	2726	الرصافة/3
	Al.Karkh/1	16346	6256	10090	471	931	1788	3022	765	1354	706	1166	826	1494	1700	2123	الكرخ/1
	Al.Karkh/2	35304	13532	21772	2298	4380	4376	7223	1667	2627	1370	2229	1636	2329	2185	2984	الكرخ/2
	Al.Karkh/3	31156	14191	16965	3259	1372	3475	5504	1517	2987	1678	1950	1639	2040	2623	3112	الكرخ/3
Al- Anbar	36012	14782	21230	1373	3134	2656	3963	1420	2322	1615	2448	2462	3328	5256	6035	الانبار	
Babylon	53381	22774	30607	1580	2147	5791	8350	3276	4913	3370	4265	3245	4449	5512	6483	بابل	
Kerbela	54381	22428	31953	2221	4550	7443	10527	3288	5242	2352	3331	2896	3449	4228	4854	كربلاء	
Al- Najaf	53534	21759	31775	2475	4458	5988	8709	3096	5039	2649	3912	2884	4113	4667	5544	النجف	
Al- Qadysia	34207	13890	20317	1107	2267	4598	6682	1863	2958	1557	2534	2120	2552	2645	3324	القادسية	
Al-Muthanna	27751	9466	18285	506	1337	3169	6142	1248	3054	1098	2455	1523	2413	1922	2884	المثنى	
Wasit	41949	15306	26643	592	1677	5045	9406	2125	4040	1589	3076	2107	3421	3848	5023	واسط	
Thi-Qar	61243	22232	39011	1269	3605	7005	12720	2986	5825	2289	4777	3191	4994	5492	7090	ذي قار	
Missan	30248	13563	16685	263	864	4953	4758	2036	3093	1281	2665	2446	2593	2584	2712	ميسان	
Al- Basrah	75314	30012	45302	1969	4312	10055	15564	4788	7489	3776	5876	4409	5789	5015	6272	البصرة	
Total	859595	341912	517683	36150	69332	100104	154936	46037	76673	39694	61674	48442	66098	71485	88970	المجموع	

عدد التلامذة الراسبين بسبب (الفشل في الامتحان) (الحكومي) حسب الصف والجنس والمحافظة للعام الدراسي 2017/ 2018

Number of pupils who failed because of (exam failure) (governmental) by grade , sex and governorate for 2017/2018

Table (60)

جدول (60)

Governorate	المجموع		الصف السادس		الصف الخامس		الصف الرابع		الصف الثالث		الصف الثاني		الصف الاول		المحافظة		
	Total		Six grade		Fifth grade		Fourth grade		Third grade		Second grade		first grade				
	المجموع	بنات	بنون	بنات	بنون	بنات	بنون	بنات	بنون	بنات	بنون	بنات	بنون	بنات		بنون	
	Total	Girls	Boys	Girls	Boys	Girls	Boys	Girls	Boys	Girls	Boys	Girls	Boys	Girls	Boys		
Nenavah	89644	34852	54792	7697	17438	8807	13547	4688	6389	3983	5334	4561	5917	5116	6167	نينوى	
Salah Al-deen	20228	8012	12216	399	1114	1738	2817	881	1697	915	1456	1409	1978	2670	3154	صلاح الدين	
Kirkuk	15567	4958	10609	587	1651	2014	3579	708	1849	830	1171	323	1031	496	1328	كركوك	
Dyala	30582	11215	19367	814	2237	3373	6412	1297	2655	1289	2096	1736	2518	2706	3449	ديالى	
Baghdad	Al.Ressafa/1	16903	6135	10768	376	960	2324	4022	760	1624	647	1123	818	1331	1210	1708	الرصافة/1
	Al.Ressafa/2	43078	15608	27470	1653	3598	5412	8965	1827	4152	1762	3397	2138	3501	2816	3857	الرصافة/2
	Al.Ressafa/3	23412	8874	14538	1188	2265	3031	5300	1091	2106	910	1598	1251	1475	1403	1794	الرصافة/3
	Al.Karkh/1	11333	3862	7471	326	811	1156	2457	533	994	436	802	526	957	885	1450	الكرخ/1
	Al.Karkh/2	27647	9850	17797	1693	3856	3241	6027	1137	2115	995	1771	1212	1866	1572	2162	الكرخ/2
	Al.Karkh/3	20962	8098	12864	1240	1134	2665	4514	1101	2435	893	1513	915	1430	1284	1838	الكرخ/3
Al- Anbar	31590	12883	18707	1192	2942	2327	3570	1193	1980	1414	2108	2174	2951	4583	5156	الانبار	
Babylon	35516	13647	21869	963	1741	3092	5980	1483	3332	2064	3032	2001	3154	4044	4630	بابل	
Kerbela	42742	17429	25313	1628	3681	6035	8764	2501	4130	1749	2583	2259	2699	3257	3456	كربلاء	
Al- Najaf	40998	16511	24487	1620	3482	4653	6929	2316	3953	2078	3008	2361	3265	3483	3850	النجف	
Al- Qadysia	27428	10519	16909	496	1729	3767	5786	1469	2596	1134	2176	1489	2009	2164	2613	القادسية	
Al-Muthanna	22669	7847	14822	378	1134	2771	5076	1156	2558	905	1879	1092	2000	1545	2175	المثنى	
Wasit	39237	14120	25117	535	1593	4707	9060	1947	3851	1459	2895	1958	3230	3514	4488	واسط	
Thi-Qar	56661	20413	36248	1136	3364	6524	11955	2645	5379	2046	4382	3140	4933	4922	6235	ذى قار	
Missan	27754	12574	15180	214	828	4763	4573	1949	2911	1188	2544	2316	2410	2144	1914	ميسان	
Al- Basrah	63018	24778	38240	1459	3721	8660	13579	3994	6337	3099	5017	3654	4855	3912	4731	البصرة	
Total	686969	262185	424784	25594	59279	81060	132912	34676	63043	29796	49885	37333	53510	53726	66155	المجموع	

عدد التلامذة الراسيين بسبب (تجاوز ايام الغياب) (الحكومي) حسب الصف والجنس والمحافظة للعام الدراسي 2017/ 2018

Number of pupils who failed because(excess of absents) (governmental) by grade , sex and governorate for 2017/2018

Table (61)

جدول (61)

Governorate	المجموع		الصف السادس		الصف الخامس		الصف الرابع		الصف الثالث		الصف الثاني		الصف الاول		المحافظة		
	Total		Six grade		Fifth grade		Fourth grade		Third grade		Second grade		first grade				
	Total	بنات	بنون	بنات	بنون	بنات	بنون	بنات	بنون	بنات	بنون	بنات	بنون	بنات		بنون	
Nenavah	14661	6179	8482	941	1489	1183	1542	807	1049	690	936	951	1381	1607	2085	نينوى	
Salah Al-deen	1574	630	944	41	61	136	197	93	98	90	122	81	159	189	307	صلاح الدين	
Kirkuk	1018	557	461	51	40	219	150	64	75	56	43	11	19	156	134	كركوك	
Dyala	2592	1055	1537	100	101	309	444	130	214	109	160	141	180	266	438	ديالى	
Baghdad	Al.Ressafa/1	7483	3690	3793	452	466	726	702	558	619	474	470	660	583	820	953	الرصافة/1
	Al.Ressafa/2	11360	5113	6247	554	544	1548	1657	703	1021	605	882	644	837	1059	1306	الرصافة/2
	Al.Ressafa/3	7237	3561	3676	499	348	764	908	481	516	477	470	469	503	871	931	الرصافة/3
	Al.Karkh/1	4454	2247	2207	129	114	606	534	212	341	255	338	279	495	766	385	الكرخ/1
	Al.Karkh/2	7329	3474	3855	571	514	1062	1173	506	496	361	444	397	443	577	785	الكرخ/2
	Al.Karkh/3	5274	2603	2671	292	102	707	777	376	436	321	356	331	348	576	652	الكرخ/3
Al- Anbar	3723	1570	2153	147	175	271	336	192	296	163	294	253	324	544	728	الانبار	
Babylon	16916	8775	8141	602	378	2591	2187	1755	1494	1273	1174	1187	1229	1367	1679	بابل	
Kerbela	10656	4496	6160	570	803	1289	1647	661	1015	556	705	560	691	860	1299	كربلاء	
Al- Najaf	12353	5160	7193	847	969	1327	1756	762	1068	557	899	514	833	1153	1668	النجف	
Al- Qadysia	5948	2905	3043	344	380	765	836	360	340	386	316	603	493	447	678	القادسية	
Al-Muthanna	3584	1263	2321	105	143	337	716	92	357	126	349	309	286	294	470	المثنى	
Wasit	2013	891	1122	42	60	255	272	146	141	107	148	107	135	234	366	واسط	
Thi-Qar	3861	1544	2317	120	201	451	637	288	383	212	337	0	0	473	759	ذي قار	
Missan	1896	754	1142	31	24	157	133	69	143	55	77	97	120	345	645	ميسان	
Al- Basrah	10479	4354	6125	405	484	1197	1749	664	983	535	739	623	785	930	1385	البصرة	
Total	134411	60821	73590	6843	7396	15900	18353	8919	11085	7408	9259	8217	9844	13534	17653	المجموع	

عدد التلامذة الراسبين (لأسباب اخرى) (الحكومي) حسب الصف والجنس والمحافظلة للعام الدراسي 2017/ 2018

Number of pupils who failed (for other reasons) (governmental) by grade , sex and governorate for 2017/2018

Table (62)

جدول (62)

Governorate	المجموع		الصف السادس		الصف الخامس		الصف الرابع		الصف الثالث		الصف الثاني		الصف الاول		المحافظة		
	Total		Six grade		Fifth grade		Fourth grade		Third grade		Second grade		first grade				
	المجموع	بنات	بنون	بنات	بنون	بنات	بنون	بنات	بنون	بنات	بنون	بنات	بنون	بنات		بنون	
	Total	Girls	Boys	Girls	Boys	Girls	Boys	Girls	Boys	Girls	Boys	Girls	Boys	Girls	Boys		
Nenavah	3117	1501	1616	230	273	217	246	234	286	139	180	294	210	387	421	نينوى	
Salah Al-deen	786	350	436	13	45	86	80	41	65	33	69	53	75	124	102	صلاح الدين	
Kirkuk	361	179	182	43	43	38	35	23	23	15	19	18	16	42	46	كركوك	
Dyala	14312	6559	7753	838	1364	1321	1343	1213	1022	995	1241	1038	1101	1154	1682	ديالى	
Baghdad	Al.Ressafa/1	3041	1674	1367	161	199	319	245	208	130	228	116	298	212	460	465	الرصافة/1
	Al.Ressafa/2	1774	1008	766	130	62	196	162	151	136	115	98	162	106	254	202	الرصافة/2
	Al.Ressafa/3	39	11	28	0	0	1	13	4	4	2	9	2	1	2	1	الرصافة/3
	Al.Karkh/1	559	147	412	16	6	26	31	20	19	15	26	21	42	49	288	الكرخ/1
	Al.Karkh/2	328	208	120	34	10	73	23	24	16	14	14	27	20	36	37	الكرخ/2
	Al.Karkh/3	4920	3490	1430	1727	136	103	213	40	116	464	81	393	262	763	622	الكرخ/3
Al- Anbar	699	329	370	34	17	58	57	35	46	38	46	35	53	129	151	الانبار	
Babylon	949	352	597	15	28	108	183	38	87	33	59	57	66	101	174	بابل	
Kerbela	983	503	480	23	66	119	116	126	97	47	43	77	59	111	99	كربلاء	
Al- Najaf	183	88	95	8	7	8	24	18	18	14	5	9	15	31	26	النجف	
Al- Qadysia	831	466	365	267	158	66	60	34	22	37	42	28	50	34	33	القادسية	
Al-Muthanna	1498	356	1142	23	60	61	350	0	139	67	227	122	127	83	239	المتشي	
Wasit	699	295	404	15	24	83	74	32	48	23	33	42	56	100	169	واسط	
Thi-Qar	721	275	446	13	40	30	128	53	63	31	58	51	61	97	96	ذى قار	
Missan	598	235	363	18	12	33	52	18	39	38	44	33	63	95	153	ميسان	
Al- Basrah	1817	880	937	105	107	198	236	130	169	142	120	132	149	173	156	البصرة	
Total	38215	18906	19309	3713	2657	3144	3671	2442	2545	2490	2530	2892	2744	4225	5162	المجموع	

عدد التلامذة التاركين (الحكومي) حسب الصف والجنس و المحافظة للعام الدراسي 2018/2019

Number of leaving pupils (governmental) by class , sex and governorate for 2018/2019

Table (63)

جدول (63)

Governorate	المجموع		الصف السادس		الصف الخامس		الصف الرابع		الصف الثالث		الصف الثاني		الصف الاول		المحافظة		
	Total		Six grade		Fifth grade		Fourth grade		Third grade		Second grade		First grade				
	المجموع	بنات	بنون	بنات	بنون	بنات	بنون	بنات	بنون	بنات	بنون	بنات	بنون	بنات		بنون	
	Total	Girls	Boys	Girls	Boys	Girls	Boys	Girls	Boys	Girls	Boys	Girls	Boys	Girls	Boys		
Nenavah	15151	7140	8011	1549	1899	1460	1384	873	900	883	889	985	1169	1390	1770	نينوى	
Salah Al-deen	3305	1784	1521	194	190	385	282	237	225	278	243	321	260	369	321	صلاح الدين	
Kirkuk	2492	1200	1292	165	151	307	321	198	186	125	158	139	168	266	308	كركوك	
Dyala	1334	655	679	122	86	234	228	70	99	70	80	68	71	91	115	ديالى	
Baghdad	Al.Ressafa/1	4221	1910	2311	242	341	562	640	258	297	241	271	255	294	352	468	الرصافة 1/
	Al.Ressafa/2	11658	5958	5700	742	731	1670	1567	857	906	769	736	832	756	1088	1004	الرصافة 2/
	Al.Ressafa/3	4612	2137	2475	431	317	657	804	309	335	205	238	216	287	319	494	الرصافة 3/
	Al.Karkh/1	3184	1993	1191	285	138	429	317	325	168	313	140	258	168	383	260	الكرخ 1/
	Al.Karkh/2	5913	2704	3209	510	595	901	890	392	421	289	379	255	396	357	528	الكرخ 2/
	Al.Karkh/3	3739	1864	1875	343	246	563	541	280	336	239	223	167	207	272	322	الكرخ 3/
Al- Anbar	6842	3590	3252	475	411	562	554	442	437	510	471	609	553	992	826	الانبار	
Babylon	17443	9302	8141	767	614	2851	2077	1877	1547	1374	1311	1198	1314	1235	1278	بابل	
Kerbela	7203	3640	3563	668	565	1323	1115	559	580	360	411	302	358	428	534	كربلاء	
Al- Najaf	6256	2670	3586	498	518	780	934	384	530	272	432	239	405	497	767	النجف	
Al- Qadysia	3565	1644	1921	218	223	534	530	281	352	183	238	175	224	253	354	القادسية	
Al-Muthanna	2766	1446	1320	260	159	490	456	301	237	155	145	111	126	129	197	المتن	
Wasit	5176	2733	2443	272	226	1020	787	458	354	290	291	250	281	443	504	واسط	
Thi-Qar	7633	4053	3580	500	401	1146	902	660	588	466	443	534	498	747	748	ذي قار	
Missan	4062	1987	2075	141	95	540	535	336	361	272	301	325	295	373	488	ميسان	
Al- Basrah	10068	4434	5634	538	650	1376	1733	699	866	506	643	503	610	812	1132	البصرة	
Total	126623	62844	63779	8920	8556	17790	16597	9796	9725	7800	8043	7742	8440	10796	12418	المجموع	

عدد التلامذة الناجحين (الحكومي) حسب الصف والجنس والمحافظة للعام الدراسي 2017/ 2018

Number of Successful pupils (governmental) by class , sex and governorate for 2017/2018

جدول (64)

جدول (64)

Governorate	المجموع Total	الصف الاول		الصف الثاني		الصف الثالث		الصف الرابع		الصف الخامس		الصف السادس		المحافظة			
		first grade		Second grade		Third grade		Fourth grade		Fifth grade		Six grade					
		بنون	بنات	بنون	بنات	بنون	بنات	بنون	بنات	بنون	بنات	بنون	بنات				
Total	Girls	Boys	Girls	Boys	Girls	Boys	Girls	Boys	Girls	Boys	Girls	Boys					
Nenavah	361841	173880	187961	18381	21697	19966	22207	24947	27749	26815	29284	38705	40201	45066	46823	نينوى	
Salah Al-deen	305801	145198	160603	14877	16373	16746	17869	17629	19468	32901	33854	26166	35895	36879	37144	صلاح الدين	
Kirkuk	203590	99267	104323	12747	14709	13767	15038	15841	16764	17150	17442	18632	18974	21130	21396	كركوك	
Dyala	243774	119906	123868	14861	15657	16092	17589	18926	19920	21986	21993	23494	23963	24547	24746	ديالى	
Baghdad	Al.Ressafa/1	199897	100834	99063	13636	13383	14816	14336	16612	16466	17979	17296	18605	18515	19186	19067	الرصافة 1/
	Al.Ressafa/2	372922	183438	189484	21565	22729	25879	28240	30095	31271	33241	33637	35486	35919	37172	37688	الرصافة 2/
	Al.Ressafa/3	172007	86559	85448	9700	9406	12531	12603	14468	14359	15950	15195	16790	16626	17120	17259	الرصافة 3/
	Al.Karkh/1	129603	63338	66265	8109	8692	8835	9607	10386	10972	11621	12026	12079	12487	12308	12481	الكرخ 1/
	Al.Karkh/2	242629	119888	122741	15385	16515	16637	16750	19598	20069	21610	22157	22913	23181	23745	24069	الكرخ 2/
	Al.Karkh/3	166031	81094	84937	8376	11097	11292	11992	13719	14063	15467	15434	16145	16114	16095	16237	الكرخ 3/
Al- Anbar	276172	131612	144560	13935	16481	15410	17963	18205	20397	22375	24671	30030	31976	31657	33072	الانبار	
Babylon	329073	156714	172359	19140	20820	23675	27769	25744	28799	27300	30039	29453	32046	31402	32886	بابل	
Kerbela	198203	98136	100067	11650	11555	13140	13999	16060	16598	17803	18107	19564	19609	19919	20199	كربلاء	
Al- Najaf	226841	113212	113629	13685	13733	16874	17039	19210	19337	20061	20417	21447	21395	21935	21708	النجف	
Al- Qadysia	208744	101024	107720	12557	13417	14743	16267	17129	18301	17417	19101	18665	19645	20513	20989	القادسية	
Al-Muthanna	131566	63620	67946	7769	8681	9173	9842	10849	11461	11312	12062	11860	12717	12657	13183	المتن	
Wasit	215809	102570	113239	11913	14220	14260	16665	16872	18260	18431	19806	19922	21795	21172	22493	واسط	
Thi-Qar	339368	164299	175069	20202	22586	24199	27816	26307	28271	28614	29895	31308	32522	33669	33979	ذي قار	
Missan	199448	85523	113925	9675	10713	9355	15052	13250	16568	14936	18825	17020	25961	21287	26806	ميسان	
Al- Basrah	447471	227343	220128	28047	27739	33844	33315	37732	37030	40958	39513	42603	40944	44159	41587	البصرة	
Total	4970790	2417455	2553335	286210	310203	331234	361958	383579	406123	433927	450754	470887	500485	511618	523812	المجموع	

عدد اعضاء الهيئة التعليمية (الحكومي) حسب العنوان الوظيفي و الجنس و المحافظة للعام الدراسي 2019/2018

Number of teaching staff (governmental) by function title ,sex and governorate for 2018/2019

Table (65)

جدول (65)

Governorate	المجموع		مرشد		معلم		معاون		مدير		المحافظة		
	Total		Adviser		Teacher		Assistant		Manager				
	المجموع	اناث	ذكور	اناث	ذكور	اناث	ذكور	اناث	ذكور	اناث		ذكور	
	Total	Female	Male	Female	Male	Female	Male	Female	Male	Female	Male		
Nenavah	15212	8225	6987	32	10	7118	5081	687	838	388	1058	نينوى	
Salah Al-deen	14199	8630	5569	21	32	7639	3818	608	796	362	923	صلاح الدين	
Kirkuk	10091	6426	3665	163	92	5504	2511	471	377	288	685	كركوك	
Dyala	18173	11583	6590	124	117	10698	5314	514	455	247	704	ديالى	
Baghdad	Al.Ressafa/1	11423	9452	1971	124	27	8588	1512	531	243	209	189	الرصافة 1/
	Al.Ressafa/2	12936	10054	2882	121	30	8933	2095	746	438	254	319	الرصافة 2/
	Al.Ressafa/3	8008	5466	2542	38	23	4823	1967	457	339	148	213	الرصافة 3/
	Al.Karkh/1	9813	7759	2054	119	25	7157	1597	350	261	133	171	الكرخ 1/
	Al.Karkh/2	13830	11005	2825	151	20	9923	2180	689	313	242	312	الكرخ 2/
	Al.Karkh/3	8878	6411	2467	121	71	5739	1954	413	266	138	176	الكرخ 3/
Al- Anbar	18041	10433	7608	7	20	9427	6004	596	784	403	800	الانبار	
Babylon	17658	11562	6096	124	156	10498	4659	648	649	292	632	بابل	
Kerbela	12194	8041	4153	46	85	7239	3318	515	432	241	318	كربلاء	
Al- Najaf	12202	7817	4385	57	94	6982	3406	524	493	254	392	النجف	
Al- Qadysia	13216	8157	5059	141	220	7412	3749	422	535	182	555	القادسية	
Al-Muthanna	7314	4563	2751	25	44	4127	1989	287	334	124	384	المتن	
Wasit	14278	8555	5723	116	102	7763	4438	447	500	229	683	واسط	
Thi-Qar	21419	12201	9218	22	48	11261	7353	584	827	334	990	ذي قار	
Missan	12348	7308	5040	5	10	6811	4129	325	380	167	521	ميسان	
Al- Basrah	19888	14635	5253	123	67	12909	3690	1117	805	486	691	البصرة	
Total	271121	178283	92838	1680	1293	160551	70764	10931	10065	5121	10716	المجموع	

عدد اعضاء الهيئة التعليمية (الحكومي) حسب الاختصاص و الجنس و المحافظة للعام الدراسي 2019/2018

Number of teaching staff (governmental) by specialism ,sex and governorate for 2018/2019

Table (66)

جدول (66)

Governorate	الفيزياء		الكيمياء		علوم / علوم الحياة		الرياضيات		اللغة الكردية		اللغة الانكليزية		اللغة العربية		التربية الاسلامية		المحافظة	
	Physics		chemistry		Biology		Mathematics		Kurdish		English language		Arabic language		Islamic			
	اناث	ذكور	اناث	ذكور	اناث	ذكور	اناث	ذكور	اناث	ذكور	اناث	ذكور	اناث	ذكور	اناث	ذكور		
	Female	Male	Female	Male	Female	Male	Female	Male	Female	Male	Female	Male	Female	Male	Female	Male		
Nenavah	17	22	18	13	414	246	769	428	0	0	851	392	617	580	890	768	نينوى	
Salah Al-deen	0	0	0	0	284	159	1472	671	0	0	978	406	2420	1134	1028	1054	صلاح الدين	
Kirkuk	8	7	4	5	435	171	844	357	76	42	680	301	1253	554	638	594	كركوك	
Dyala	5	5	5	7	590	313	2004	886	96	62	1484	563	2362	1270	1312	885	ديالى	
Baghdad	Al.Ressafa/1	44	9	30	7	470	100	1164	234	8	2	1073	150	1212	253	940	242	الرصافة 1/
	Al.Ressafa/2	36	11	29	3	503	164	1157	378	10	3	1059	259	1108	422	965	363	الرصافة 2/
	Al.Ressafa/3	25	10	14	7	281	113	732	413	15	7	513	356	1103	398	628	320	الرصافة 3/
	Al.Karkh/1	20	1	23	3	490	132	1036	319	4	1	909	190	1118	301	880	348	الكرخ 1/
	Al.Karkh/2	26	8	21	7	639	104	1987	415	8	3	1338	296	2337	484	1430	398	الكرخ 2/
	Al.Karkh/3	21	4	17	2	287	116	885	325	4	1	672	253	960	436	627	265	الكرخ 3/
Al- Anbar	48	34	30	18	409	271	1965	1060	28	42	1507	759	1434	1288	1639	1480	الانبار	
Babylon	83	38	54	23	730	308	1637	680	43	10	1434	570	3072	1294	1511	644	بابل	
Kerbela	24	10	28	11	529	228	1559	710	0	0	943	391	2421	1002	969	548	كربلاء	
Al- Najaf	37	12	82	9	316	150	1172	585	1	1	892	440	1469	765	920	713	النجف	
Al- Qadysia	0	0	44	8	314	97	1246	597	27	8	1033	422	1597	961	793	657	القادسية	
Al-Muthanna	35	10	26	3	116	57	565	294	0	1	479	247	592	406	561	365	المتن	
Wasit	26	15	4	5	455	202	1630	1073	0	0	1206	566	2190	1413	1141	725	واسط	
Thi-Qar	26	36	16	12	854	637	1987	1287	7	15	1382	946	3730	2263	1746	1535	ذي قار	
Missan	0	0	0	0	140	116	719	483	0	0	1051	514	1985	1686	2389	1465	ميسان	
Al- Basrah	55	17	61	18	560	119	2410	788	1	3	1677	476	2329	927	1763	691	البصرة	
Total	536	249	506	161	8816	3803	26940	11983	328	201	21161	8497	35309	17837	22770	14060	المجموع	

Table (66).con

تابع جدول (66)

Governorate	التربية الرياضية		تربية علم النفس		التربية الخاصة		اقتصاد منزلي		جغرافية		تاريخ		اجتماعيات		المحافظة	
	sport		Psychology		Private education		Domestic		Sociological		Geography		History			
	اناث	ذكور	اناث	ذكور	اناث	ذكور	اناث	ذكور	اناث	ذكور	اناث	ذكور	اناث	ذكور		
	Female	Male	Female	Male	Female	Male	Female	Male	Female	Male	Female	Male	Female	Male		
Nenavah	223	1110	55	45	126	61	1	0	23	104	128	379	189	313	نينوى	
Salah Al-deen	288	317	26	26	0	0	0	0	90	144	331	557	272	195	صلاح الدين	
Kirkuk	253	240	99	69	81	20	2	0	33	72	107	242	285	205	كركوك	
Dyala	415	706	109	113	65	21	0	0	75	97	172	186	475	363	ديالى	
Baghdad	Al.Ressafa/1	327	200	163	33	113	35	18	0	157	40	344	89	309	95	الرصافة 1/
	Al.Ressafa/2	296	173	181	45	71	16	6	0	164	63	375	152	405	165	الرصافة 2/
	Al.Ressafa/3	113	158	54	32	62	25	14	0	102	48	250	124	223	98	الرصافة 3/
	Al.Karkh/1	221	149	109	35	52	14	7	0	83	33	194	109	301	91	الكرخ 1/
	Al.Karkh/2	366	278	188	39	99	30	11	0	125	49	313	142	421	138	الكرخ 2/
	Al.Karkh/3	137	305	155	71	56	21	5	1	57	30	170	116	194	99	الكرخ 3/
Al- Anbar	379	148	76	72	49	20	12	0	131	184	235	479	298	310	الانبار	
Babylon	396	675	90	137	82	46	7	0	120	142	322	449	591	407	بابل	
Kerbela	236	507	46	80	165	25	6	0	82	24	161	162	319	156	كربلاء	
Al- Najaf	218	581	42	80	65	15	2	0	402	64	196	221	85	43	النجف	
Al- Qadysia	283	175	158	230	35	12	4	0	86	28	381	457	176	151	القادسية	
Al-Muthanna	182	252	32	48	35	9	2	0	51	93	261	323	90	69	المتن	
Wasit	247	396	117	185	48	15	1	0	138	149	193	253	395	324	واسط	
Thi-Qar	392	682	49	67	49	17	1	0	129	146	344	385	760	659	ذي قار	
Missan	342	420	0	0	5	10	0	0	37	31	63	85	381	215	ميسان	
Al- Basrah	317	377	143	90	41	17	11	0	279	183	422	282	361	95	البصرة	
Total	5631	7849	1892	1497	1299	429	110	1	2364	1724	4962	5192	6530	4191	المجموع	

Table (66).con

تابع جدول (66)

Governorate	المجموع		اخرى		عام		اللغة السريانية		اللغة التركمانية		حاسوب		التربية الفنية		المحافظة		
	Total		Others		general		Syriac language		Turkoman		Computer		Art				
	المجموع	اناث	ذكور	اناث	ذكور	اناث	ذكور	اناث	ذكور	اناث	ذكور	اناث	ذكور	اناث		ذكور	
	Total	Female	Male	Female	Male	Female	Male	Female	Male	Female	Male	Female	Male	Female	Male		
Nenavah	15212	8225	6987	104	178	3288	1648	10	18	17	62	18	7	467	613	نينوى	
Salah Al-deen	14199	8630	5569	294	355	799	487	0	0	0	0	0	0	348	64	صلاح الدين	
Kirkuk	10091	6426	3665	153	126	866	516	10	2	198	55	3	5	398	82	كركوك	
Dyala	18173	11583	6590	119	85	1635	715	0	0	0	2	54	9	606	302	ديالى	
Baghdad	Al.Ressafa/1	11423	9452	1971	254	51	2345	204	0	0	5	0	22	2	454	225	الرصافة 1/
	Al.Ressafa/2	12936	10054	2882	0	0	3243	463	9	5	3	0	11	4	423	193	الرصافة 2/
	Al.Ressafa/3	8008	5466	2542	193	72	959	129	0	0	0	0	9	7	176	225	الرصافة 3/
	Al.Karkh/1	9813	7759	2054	210	73	1656	129	0	0	0	0	17	0	429	126	الكرخ 1/
	Al.Karkh/2	13830	11005	2825	179	56	845	130	0	0	0	0	25	3	647	245	الكرخ 2/
Al.Karkh/3	8878	6411	2467	279	62	1566	151	0	0	2	2	13	4	304	203	الكرخ 3/	
Al- Anbar	18041	10433	7608	189	111	1786	722	0	0	0	0	15	8	203	602	الانبار	
Babylon	17658	11562	6096	102	88	457	205	0	0	0	0	11	3	820	377	بابل	
Kerbela	12194	8041	4153	40	35	33	6	0	0	0	0	3	2	477	256	كربلاء	
Al- Najaf	12202	7817	4385	325	122	1404	366	0	0	0	0	22	4	167	214	النجف	
Al- Qadysia	13216	8157	5059	74	43	1665	772	0	0	0	0	3	3	238	438	القادسية	
Al-Muthanna	7314	4563	2751	340	69	927	384	0	0	0	0	1	1	268	120	المتن	
Wasit	14278	8555	5723	220	155	210	60	0	0	0	0	2	1	332	186	واسط	
Thi-Qar	21419	12201	9218	62	77	115	95	0	0	0	0	9	10	543	349	ذي قار	
Missan	12348	7308	5040	21	15	0	0	0	0	0	0	0	0	175	0	ميسان	
Al- Basrah	19888	14635	5253	353	146	3055	683	2	0	0	0	13	3	782	338	البيصرة	
Total	271121	178283	92838	3511	1919	26854	7865	31	25	225	121	251	76	8257	5158	المجموع	

عدد أعضاء الهيئة التعليمية (الحكومي) حسب الشهادة و الجنس و المحافظة للعام الدراسي 2019/2018
Number of teaching staff (governmental) by Certificate ,sex and governorate for 2018/2019

Table (67)

جدول (67)

Governorate	الجامعية		معاهد الفنون الجميلة		دبلوم عام		معاهد المعلمين		دورات تربوية		المحافظة			
	University		Art institutes		public diploma		Teacher Institutes		Educational courses					
	غير تربوية		تربوية		اناث	ذكور	اناث	ذكور	اناث	ذكور				
	Female	Male	Female	Male										
Nenavah	435	777	1365	2546	257	412	226	340	3290	2095	813	240	نينوى	
Salah Al-deen	85	325	1242	1858	40	55	903	473	5542	2329	485	305	صلاح الدين	
Kirkuk	435	326	762	1015	73	66	893	403	3024	1353	930	342	كركوك	
Dyala	203	145	2802	2298	52	38	448	240	6680	3356	986	328	ديالى	
Baghdad	Al.Ressafa/1	518	176	2562	758	993	174	112	67	4013	726	1062	27	الرصافة 1/
	Al.Ressafa/2	563	221	2443	964	106	67	396	105	4859	1463	1654	47	الرصافة 2/
	Al.Ressafa/3	129	56	1482	887	43	65	213	43	2450	1400	1119	19	الرصافة 3/
	Al.Karkh/1	303	103	1788	703	125	55	911	170	3548	926	932	37	الكرخ 1/
	Al.Karkh/2	511	193	2416	904	134	94	538	68	6059	1448	1276	89	الكرخ 2/
	Al.Karkh/3	231	109	1537	822	75	56	283	23	3282	1359	926	42	الكرخ 3/
AL- Anbar	385	568	905	1725	1337	742	112	85	6226	3797	1189	512	الانبار	
Babylon	1123	669	2844	2524	110	58	1231	426	6008	2265	0	0	بابل	
Kerbela	146	99	1434	1267	32	34	13	10	5085	2352	689	122	كربلاء	
Al- Najaf	314	206	1940	1532	24	68	234	40	4090	2167	1199	341	النجف	
Al- Qadysia	372	222	1864	1845	36	57	679	338	4393	2239	661	249	القادسية	
Al-Muthanna	257	216	560	703	15	22	365	219	2389	1312	451	113	المثنى	
Wasit	83	66	1455	1572	69	65	974	503	4885	3093	687	249	واسط	
Thi-Qar	411	264	2040	2215	52	80	485	408	7056	5288	1884	794	ذي قار	
Missan	0	0	3344	2811	38	25	466	110	3011	1771	396	266	ميسان	
Al- Basrah	745	391	2160	1215	361	87	1173	322	7971	2826	1547	311	البصرة	
Total	7249	5132	36945	30164	3972	2320	10655	4393	93861	43565	18886	4433	المجموع	

Table (67)Con.

تابع جدول (67)

Governorate	المجموع		اخرى		الشهادات العليا						المحافظة		
	Total		Other		High certificates								
	المجموع	اناث	ذكور	اناث	ذكور	دكتوراه	ماجستير	دبلوم عالي					
						Doctor	Master	Diploma					
Total	Female	Male	Female	Male	Female	Male	Female	Male	Female	Male			
Nenavah	15212	8225	6987	1823	540	0	1	15	31	1	5	نينوى	
Salah Al-deen	14199	8630	5569	285	102	2	17	28	86	18	19	صلاح الدين	
Kirkuk	10091	6426	3665	282	79	0	10	10	51	17	20	كركوك	
Dyala	18173	11583	6590	345	116	3	7	41	59	23	3	ديالى	
Baghdad	AL.Ressafa/1	11423	9452	1971	97	7	10	5	53	31	32	0	الرصافة 1/
	AL.Ressafa/2	12936	10054	2882	0	0	2	3	26	11	5	1	الرصافة 2/
	AL.Ressafa/3	8008	5466	2542	0	0	6	17	23	55	1	0	الرصافة 3/
	AL.Karkh/1	9813	7759	2054	105	39	4	3	36	16	7	2	الكرخ 1/
	AL.Karkh/2	13830	11005	2825	37	2	6	1	28	22	0	4	الكرخ 2/
AL.Karkh/3	8878	6411	2467	54	37	1	2	20	17	2	0	الكرخ 3/	
AL- Anbar	18041	10433	7608	231	95	1	11	10	52	37	21	الانبار	
Babylon	17658	11562	6096	148	39	2	8	57	90	39	17	بابل	
Kerbela	12194	8041	4153	620	243	0	3	22	23	0	0	كربلاء	
Al- Najaf	12202	7817	4385	0	0	1	6	15	25	0	0	التجف	
Al- Qadysia	13216	8157	5059	124	74	2	3	8	18	18	14	القادسية	
Al-Muthanna	7314	4563	2751	509	150	3	3	8	13	6	0	المتنى	
Wasit	14278	8555	5723	365	135	3	2	14	32	20	6	واسط	
Thi-Qar	21419	12201	9218	242	122	1	2	3	27	27	18	ذى قار	
Missan	12348	7308	5040	0	0	1	1	26	40	26	16	ميسان	
Al- Basrah	19888	14635	5253	640	74	0	4	7	20	31	3	البيصرة	
Total	271121	178283	92838	5907	1854	48	109	450	719	310	149	المجموع	

عدد اعضاء الهيئة التعليمية (الحكومي) داخل وخارج قوة العمل حسب الجنس والمحافظه للعام الدراسي 2019/2018

Number of teaching staff (governmental) inside and out of working force by ,sex and governorate for 2018/2019

Table (68)

جدول (68)

Governorate	داخل قوة العمل			المحافظة	
	مجموع Total	اناث Female	ذكور Male		
Nenavah	14330	7502	6828	نينوى	
Salah Al-deen	12225	7588	4637	صلاح الدين	
Kirkuk	9513	5971	3542	كركوك	
Dyala	17278	10796	6482	ديالى	
Baghdad	Al.Ressafa/1	10356	8514	1842	الرصافة 1/
	Al.Ressafa/2	11927	9121	2806	الرصافة 2/
	Al.Ressafa/3	7242	4862	2380	الرصافة 3/
	Al.Karkh/1	8984	7028	1956	الكرخ 1/
	Al.Karkh/2	12691	9979	2712	الكرخ 2/
	Al.Karkh/3	8083	5758	2325	الكرخ 3/
AL- Anbar	15735	8660	7075	الانبار	
Babylon	16533	10619	5914	بابل	
Kerbela	11476	7442	4034	كربلاء	
Al- Najaf	11393	7145	4248	النجف	
Al- Qadysia	12012	7228	4784	القادسية	
Al-Muthanna	6467	3933	2534	المتنى	
Wasit	13447	7876	5571	واسط	
Thi-Qar	20174	11181	8993	ذى قار	
Missan	11499	6639	4860	ميسان	
Al- Basrah	18690	13573	5117	البصرة	
Total	250055	161415	88640	المجموع	

Table (68) Con.

تابع جدول (68)

Governorate	out of work force																		المحافظة		
	المجموع		اخرى		تنسب الى جهات اخرى		اجازة امومة		اجازة مرضية طويلة		اجازة بدون راتب		اجازة مصاحبة		اجازة دراسية		بعثة او زمالة دراسية				
	Total	Others	ascribe to another direction		vacation maternity		long morbidity vacation		vacation without salary		accompaniment vacation		scholastic vacation		mission &scholarship						
	مجموع	اخرى	اخرى	ذكور	اخرى	ذكور	اخرى	ذكور	اخرى	ذكور	اخرى	ذكور	اخرى	ذكور	اخرى	ذكور					
Total	Female	Male	Female	Male	Female	Male	Female	Male	Female	Male	Female	Male	Female	Male	Female	Male	Female	Male			
Nenavah	882	723	159	0	0	17	8	373	0	230	42	40	29	17	8	45	65	1	7	نينوى	
Salah Al-deen	1974	1042	932	0	0	590	828	231	0	121	9	25	16	21	17	53	59	1	3	صلاح الدين	
Kirkuk	578	455	123	0	0	100	57	201	0	85	16	42	7	19	2	8	41	0	0	كركوك	
Dyala	895	787	108	0	0	0	0	573	0	64	29	66	22	35	5	49	52	0	0	ديالى	
Baghdad	Al.Ressafa/1	1067	938	129	0	0	147	52	406	0	194	25	93	20	61	4	37	28	0	0	الرصافة 1/
	Al.Ressafa/2	1009	933	76	36	5	40	11	433	0	157	19	129	13	62	3	48	25	28	0	الرصافة 2/
	Al.Ressafa/3	766	604	162	63	22	72	56	281	0	106	18	25	9	30	4	27	53	0	0	الرصافة 3/
	Al.Karkh/1	829	731	98	0	0	56	34	288	0	188	16	112	17	46	4	40	27	1	0	الكرخ 1/
	Al.Karkh/2	1139	1026	113	0	0	125	54	447	0	233	23	112	20	56	1	47	13	6	2	الكرخ 2/
	Al.Karkh/3	795	653	142	29	4	40	47	269	0	210	41	40	8	40	8	22	34	3	0	الكرخ 3/
AL- Anbar	2306	1773	533	0	0	817	384	543	0	236	69	76	16	46	5	28	49	27	10	الانبار	
Babylon	1125	943	182	0	0	5	10	564	0	208	45	54	23	56	3	51	76	5	25	بابل	
Kerbela	718	599	119	41	11	24	30	391	0	65	19	18	5	41	8	17	45	2	1	كربلاء	
Al- Najaf	809	672	137	0	0	0	0	406	0	162	35	18	15	34	7	51	80	1	0	النجف	
Al- Qadysia	1204	929	275	0	0	177	146	427	0	253	33	16	12	26	10	28	72	2	2	القادسية	
Al-Muthanna	847	630	217	0	0	128	101	267	0	85	27	21	14	102	34	26	36	1	5	المثنى	
Wasit	831	679	152	0	0	50	51	415	0	108	23	24	13	51	14	31	48	0	3	واسط	
Thi-Qar	1245	1020	225	0	0	106	90	686	0	103	24	46	30	51	14	20	63	8	4	ذي قار	
Missan	849	669	180	0	0	100	89	433	0	68	19	48	9	11	6	8	50	1	7	ميسان	
Al- Basrah	1198	1062	136	0	0	19	18	622	0	233	29	80	17	74	11	32	60	2	1	البصرة	
Total	21066	16868	4198	169	42	2613	2066	8256	0	3109	561	1085	315	879	168	668	976	89	70	المجموع	

Table (68) Con.

تابع جدول (68)

Governorate	مجموع			خارج قوة العمل			داخل قوة العمل			المحافظة	
	Total			out of work force			inside of work force				
	مجموع	اناث	ذكور	مجموع	اناث	ذكور	مجموع	اناث	ذكور		
Total	Female	Male	Total	Female	Male	Total	Female	Male			
Nenavah	15212	8225	6987	882	723	159	14330	7502	6828	نينوى	
Salah Al-deen	14199	8630	5569	1974	1042	932	12225	7588	4637	صلاح الدين	
Kirkuk	10091	6426	3665	578	455	123	9513	5971	3542	كركوك	
Dyala	18173	11583	6590	895	787	108	17278	10796	6482	ديالى	
Baghdad	Al.Ressafa/1	11423	9452	1971	1067	938	129	10356	8514	1842	الرصافة 1/
	Al.Ressafa/2	12936	10054	2882	1009	933	76	11927	9121	2806	الرصافة 2/
	Al.Ressafa/3	8008	5466	2542	766	604	162	7242	4862	2380	الرصافة 3/
	Al.Karkh/1	9813	7759	2054	829	731	98	8984	7028	1956	الكرخ 1/
	Al.Karkh/2	13830	11005	2825	1139	1026	113	12691	9979	2712	الكرخ 2/
	Al.Karkh/3	8878	6411	2467	795	653	142	8083	5758	2325	الكرخ 3/
AL- Anbar	18041	10433	7608	2306	1773	533	15735	8660	7075	الانبار	
Babylon	17658	11562	6096	1125	943	182	16533	10619	5914	بابل	
Kerbela	12194	8041	4153	718	599	119	11476	7442	4034	كربلاء	
Al- Najaf	12202	7817	4385	809	672	137	11393	7145	4248	النجف	
Al- Qadysia	13216	8157	5059	1204	929	275	12012	7228	4784	القادسية	
Al-Muthanna	7314	4563	2751	847	630	217	6467	3933	2534	المتن	
Wasit	14278	8555	5723	831	679	152	13447	7876	5571	واسط	
Thi-Qar	21419	12201	9218	1245	1020	225	20174	11181	8993	ذي قار	
Missan	12348	7308	5040	849	669	180	11499	6639	4860	ميسان	
Al- Basrah	19888	14635	5253	1198	1062	136	18690	13573	5117	البصرة	
Total	271121	178283	92838	21066	16868	4198	250055	161415	88640	المجموع	

عدد اعضاء الهيئة التعليمية (الحكومي) حسب سنوات الخدمة والجنس والمحافظة للعام الدراسي 2019/2018
 Number of teaching staff (governmental) by years of working ,sex and governorate for 2018/2019

Table (69)

جدول (69)

Governorate	عدد اعضاء الهيئة التعليمية حسب سنوات الخدمة											المحافظة		
	Teaching staff by years of work													
	المجموع		16 او اكثر				15-11		10-6		5 او اقل			
	مجموع	اناث	ذكور	اناث	ذكور	اناث	ذكور	اناث	ذكور	اناث	ذكور			
Total	Female	Male	Female	Male	Female	Male	Female	Male	Female	Male				
Nenavah	15212	8225	6987	4933	1871	1609	2077	1275	2439	408	600	نينوى		
Salah Al-deen	14199	8630	5569	4871	2178	2090	1831	1110	1056	559	504	صلاح الدين		
Kirkuk	10091	6426	3665	3854	1200	1202	1012	999	1036	371	417	كركوك		
Dyala	18173	11583	6590	6753	2484	1985	1500	1795	1477	1050	1129	ديالى		
Baghdad	Al.Ressafa/1	11423	9452	1971	5534	474	1954	600	1190	467	774	430	الرصافة 1/	
	Al.Ressafa/2	12936	10054	2882	5805	559	2076	839	1302	848	871	636	الرصافة 2/	
	Al.Ressafa/3	8008	5466	2542	3268	365	1111	977	585	643	502	557	الرصافة 3/	
	Al.Karkh/1	9813	7759	2054	4285	293	1698	642	1076	639	700	480	الكرخ 1/	
	Al.Karkh/2	13830	11005	2825	6591	741	2002	662	1391	701	1021	721	الكرخ 2/	
	Al.Karkh/3	8878	6411	2467	3934	472	1208	849	703	614	566	532	الكرخ 3/	
AL- Anbar	18041	10433	7608	3020	1757	3409	2212	2331	2053	1673	1586	الانبار		
Babylon	17658	11562	6096	6574	2030	2276	1450	1544	1435	1168	1181	بابل		
Kerbela	12194	8041	4153	4798	1176	1562	1273	903	943	778	761	كربلاء		
Al- Najaf	12202	7817	4385	4483	1236	1457	1473	1003	812	874	864	النجف		
Al- Qadysia	13216	8157	5059	4383	1763	1893	1527	1237	1152	644	617	القادسية		
Al-Muthanna	7314	4563	2751	2450	680	1129	1208	739	630	245	233	المتن		
Wasit	14278	8555	5723	4820	1750	1455	1371	1154	1257	1126	1345	واسط		
Thi-Qar	21419	12201	9218	7119	3459	2656	2844	1508	1852	918	1063	ذي قار		
Missan	12348	7308	5040	2962	1536	1977	1523	1570	1344	799	637	ميسان		
AL- Basrah	19888	14635	5253	8380	1704	3080	1755	2062	1126	1113	668	البصرة		
Total	271121	178283	92838	98817	27728	37829	27625	25477	22524	16160	14961	المجموع		

عدد اعضاء الهيئة التعليمية (الحكومي) حسب العمر والمشاركين في الدورات التدريبية للعام السابق والجنس والمحافظة للعام الدراسي 2019/2018
 Number of teaching staff ((governmental)) by age participants in training courses for last year ,sex and governorate for 2018/2019

جدول (70)

جدول (70)

Governorate	عدد اعضاء الهيئات التعليمية المشاركين في الدورات التدريبية للعام السابق			عدد اعضاء الهيئة التعليمية حسب العمر														المحافظة
	المجموع			المجموع														
	No.of teaching staff participatants at traing course for last year			No.of teaching staff by age														
	مجموع	اناث	ذكور	Total	59 او اكثر mor then 59		59-50		49-40		39-30		اقل من 30 less then 30					
Total	Female	Male	Total	اناث	ذكور	اناث	ذكور	اناث	ذكور	اناث	ذكور	اناث	ذكور	اناث	ذكور			
Nenavah	1537	823	714	15212	8225	6987	351	227	2671	1857	2519	2162	2368	2341	316	400	نينوى	
Salah Al-deen	3874	2241	1633	14199	8630	5569	160	96	2864	1385	3207	2270	1803	1317	596	501	صلاح الدين	
Kirkuk	2400	1644	756	10091	6426	3665	196	69	1918	910	2251	1246	1550	1039	511	401	كركوك	
Dyala	7802	5555	2247	18173	11583	6590	403	254	2997	1696	4139	2114	3247	1931	797	595	ديالى	
Baghdad	Al.Ressafa/1	3996	3123	873	11423	9452	1971	270	51	2339	409	3623	506	2618	744	602	261	الرصافة 1/
	Al.Ressafa/2	2915	2086	829	12936	10054	2882	200	47	2321	441	4072	952	2683	935	778	507	الرصافة 2/
	Al.Ressafa/3	3461	2241	1220	8008	5466	2542	75	39	816	384	2542	824	1542	943	491	352	الرصافة 3/
	Al.Karkh/1	4338	3247	1091	9813	7759	2054	304	36	2021	251	2762	580	2065	850	607	337	الكرخ 1/
	Al.Karkh/2	5425	4110	1315	13830	11005	2825	338	71	2709	561	4135	777	3112	1081	711	335	الكرخ 2/
	Al.Karkh/3	3745	2514	1231	8878	6411	2467	203	39	1593	384	2631	675	1566	1039	418	330	الكرخ 3/
AL- Anbar	2923	1263	1660	18041	10433	7608	326	337	2023	1394	3111	2198	3436	2517	1537	1162	الانبار	
Babylon	3682	2172	1510	17658	11562	6096	449	176	2369	1335	4437	1941	3250	1880	1057	764	بابل	
Kerbela	3839	2316	1523	12194	8041	4153	199	60	1767	887	3227	1265	2268	1465	580	476	كربلاء	
Al- Najaf	2709	1628	1081	12202	7817	4385	231	113	1812	933	2956	1293	2142	1444	676	602	النجف	
Al- Qadysia	3007	1683	1324	13216	8157	5059	258	93	1817	1123	2870	1633	2472	1589	740	621	القادسية	
Al-Muthanna	1882	1111	771	7314	4563	2751	173	38	953	625	1490	864	1606	960	341	264	المثنى	
Wasit	5109	2860	2249	14278	8555	5723	303	127	2143	1386	3148	1846	2272	1739	689	625	واسط	
Thi-Qar	4377	2213	2164	21419	12201	9218	308	283	2755	2155	4912	2940	3328	2955	898	885	ذى قار	
Missan	3282	1741	1541	12348	7308	5040	264	276	1134	1080	2594	1384	2431	1940	885	360	ميسان	
AL- Basrah	2216	1634	582	19888	14635	5253	440	191	3550	1281	5706	1735	3995	1589	944	457	البصرة	
Total	72519	46205	26314	271121	178283	92838	5451	2623	42572	20477	66332	29205	49754	30298	14174	10235	المجموع	

عدد الشعب (الحكومي) حسب الصف والجنس والمحافظة للعام الدراسي 2019/2018

Number of classes(governmental) by class,sex and governorate for 2018/2019

Table (71)

جدول (71)

Governorate	الصف الرابع Fourth grade			الصف الثالث Third grade			الصف الثاني Second grade			الصف الاول First grade			المحافظة	
	مختلطة	بنات	بنون	مختلطة	بنات	بنون	مختلطة	بنات	بنون	مختلطة	بنات	بنون		
	Mixed	Girls	Boys	Mixed	Girls	Boys	Mixed	Girls	Boys	Mixed	Girls	Boys		
Nenavah	550	619	714	644	733	835	702	801	910	776	831	989	نينوى	
Salah Al-deen	515	595	590	538	634	636	556	687	655	584	701	694	صلاح الدين	
Kirkuk	1007	153	222	1022	157	211	1059	166	226	1086	161	248	كركوك	
Dyala	741	343	339	788	338	341	809	355	359	827	364	357	ديالى	
Baghdad	Al.Ressafa/1	417	246	246	509	221	196	524	219	200	522	220	194	الرصافة 1/
	Al.Ressafa/2	505	404	537	579	372	527	598	380	528	625	372	522	الرصافة 2/
	Al.Ressafa/3	97	364	380	144	353	370	156	360	370	157	358	380	الرصافة 3/
	Al.Karkh/1	396	118	126	430	117	120	433	124	119	428	122	123	الكرخ/1
	Al.Karkh/2	831	161	201	903	137	189	928	139	196	914	137	181	الكرخ/2
	Al.Karkh/3	212	303	317	250	292	295	272	282	282	266	280	286	الكرخ/3
AL- Anbar	328	622	718	364	738	851	389	791	910	408	818	933	الانبار	
Babylon	449	578	616	468	584	628	492	628	642	530	643	644	بابل	
Kerbela	83	492	514	90	497	520	93	537	544	95	549	539	كربلاء	
Al- Najaf	168	523	553	168	548	557	185	555	565	195	591	558	التجف	
Al- Qadysia	502	254	382	551	225	363	589	230	367	602	237	369	القادسية	
Al-Muthanna	386	174	205	403	180	203	435	190	202	444	196	203	المتن	
Wasit	565	384	439	588	396	444	614	415	464	659	446	485	واسط	
Thi-Qar	686	670	652	702	694	663	722	745	699	753	837	711	ذي قار	
Missan	327	384	439	381	394	441	357	419	486	336	497	620	ميسان	
AL- Basrah	380	825	995	405	822	977	430	840	1003	452	842	987	البصرة	
Total	9145	8212	9185	9927	8432	9367	10343	8863	9727	10659	9202	10023	المجموع	

Table (71) Con.

تابع جدول (71)

Governorate	المجموع			الصف السادس			الصف الخامس			المحافظة		
	المجموع Total	Total		Six grade			Fifth grade					
		مختلطة Mixed	بنات Girls	بنون Boys	مختلطة Mixed	بنات Girls	بنون Boys	مختلطة Mixed	بنات Girls		بنون Boys	
Nenavah	13070	3676	4265	5129	483	600	848	521	681	833	نينوى	
Salah Al-deen	10360	3111	3629	3620	435	485	497	483	527	548	صلاح الدين	
Kirkuk	8388	6004	948	1436	866	152	276	964	159	253	كركوك	
Dyala	8628	4497	2032	2099	627	290	324	705	342	379	ديالى	
Baghdad	Al.Ressafa/1	5505	2335	1595	1575	158	333	340	205	356	399	الرصافة 1/
	Al.Ressafa/2	8676	2991	2422	3263	311	408	505	373	486	644	الرصافة 2/
	Al.Ressafa/3	5113	678	2134	2301	53	318	362	71	381	439	الرصافة 3/
	Al.Karkh/1	3854	2407	709	738	339	103	113	381	125	137	الكرخ 1/
	Al.Karkh/2	7160	5018	917	1225	672	151	209	770	192	249	الكرخ 2/
	Al.Karkh/3	4853	1309	1744	1800	144	267	278	165	320	342	الكرخ 3/
AL- Anbar	10802	2112	4012	4678	301	488	602	322	555	664	الانبار	
Babylon	9978	2766	3498	3714	373	490	529	454	575	655	بابل	
Kerbela	6638	489	3002	3147	58	406	448	70	521	582	كربلاء	
Al- Najaf	7559	1028	3217	3314	148	445	491	164	555	590	النجف	
Al- Qadysia	6831	3052	1531	2248	381	260	343	427	325	424	القادسية	
Al-Muthanna	4673	2383	1097	1193	320	158	156	395	199	224	المثنى	
Wasit	8543	3450	2378	2715	475	319	377	549	418	506	واسط	
Thi-Qar	12435	4149	4241	4045	607	577	576	679	718	744	ذي قار	
Missan	7250	2016	2372	2862	322	325	405	293	353	471	ميسان	
AL- Basrah	13097	2140	5046	5911	202	779	866	271	938	1083	البصرة	
Total	163413	55611	50789	57013	7275	7354	8545	8262	8726	10166	المجموع	

عدد المدارس المشمولة بالارشاد التربوي وتدريب الحاسوب وخدمة الانترنت وتدريب اللغات الاجنبية والمحلية والتغذية المدرسية (الحكومية) للعام الدراسي 2019/2018

Number of schools included in educational guidance ,computer teaching ,Internet service , teaching of local foreign languages and schooling feeding for academic (governmental) year 2018/2019

Table(72)

جدول (72)

Governorate	التغذية المدرسية schooling feeding	تدريس اللغات الاجنبية foreign languages teaching			تدريس اللغات الاجنبية foreign language teaching	خدمة الانترنت internet service	تدريس الحاسوب computer teaching	الارشاد التربوي educational gwdance	المحافظة
		السرياني Syrian	التركماني Twikish	الكردي Kurdish					
Nenavah	0	17	31	11	0	0	0	30	نينوى
Salah Al-deen	0	0	0	0	15	15	27	33	صلاح الدين
Kirkuk	0	2	52	301	0	0	0	156	كركوك
Dyala	0	0	12	0	0	0	1	222	ديالى
Baghdad	Al.Ressafa/1	0	0	0	1	0	5	147	الرصافة 1/
	Al.Ressafa/2	0	0	2	0	0	2	133	الرصافة 2/
	Al.Ressafa/3	0	0	0	0	0	0	0	الرصافة 3/
	Al.Karkh/1	0	0	0	0	1	7	130	الكرخ 1/
	Al.Karkh/2	0	0	0	0	0	4	171	الكرخ 2/
	Al.Karkh/3	0	0	2	0	0	0	190	الكرخ 3/
AL- Anbar	0	0	0	0	12	1	0	21	الانبار
Babylon	0	0	0	0	0	1	15	251	بابل
Kerbela	0	0	0	0	0	0	0	110	كربلاء
Al- Najaf	0	0	0	0	0	0	0	128	النجف
Al- Qadysia	0	0	0	0	0	0	2	273	القادسية
Al-Muthanna	0	0	0	0	0	0	0	48	المتن
Wasit	0	0	0	0	0	0	0	218	واسط
Thi-Qar	0	0	0	0	0	0	2	3	ذي قار
Missan	0	0	0	0	0	0	0	93	ميسان
AL- Basrah	0	0	0	0	0	0	1	122	البصرة
Total	0	19	99	312	28	18	66	2479	المجموع

عدد الابنية المدرسية (الحكومية) حسب المحافظة للعام الدراسي 2019/2018

Number of school buildings (governmental) by governorate for 2018/2019

Table (73)

جدول (73)

Governorate	عدد الابنية حسب الحالة العمرانية				عدد الابنية التي تشغلها				عدد الابنية حسب العائدية					المحافظة
	No.of Builds by construction				No.of resident Builds				No.of Builds					
	المجموع	غير صالحة	بحاجة الى ترميم	صالحة	المجموع	ثلاث فائق	مدرستان	مدرسة واحدة	المجموع	خاص	مستأجرة	حكومية	عائدة للتربية لجهات اخرى	
Total	Unfit	Repair	Suitable	Total	more than 3	2	1	Total	Spical	Rented	others	for education		
Nenavah	1055	77	366	612	1055	40	415	600	1055	0	16	16	1023	نينوى
Salah Al-deen	949	176	416	357	949	52	342	555	949	0	4	19	926	صلاح الدين
Kirkuk	687	48	319	320	687	46	228	413	687	0	0	6	681	كركوك
Dyala	756	166	342	248	756	31	294	431	756	0	36	57	663	ديالى
Baghdad	Al.Ressafa/1	252	6	121	125	252	39	128	85	252	0	2	246	الرصافة 1/
	Al.Ressafa/2	378	46	213	119	378	31	174	173	378	0	10	352	الرصافة 2/
	Al.Ressafa/3	229	48	87	94	229	41	144	44	229	0	0	229	الرصافة 3/
	Al.Karkh/1	260	41	141	78	260	3	76	181	260	0	0	253	الكرخ 1/
	Al.Karkh/2	397	50	241	106	397	21	200	176	397	0	0	380	الكرخ 2/
	Al.Karkh/3	261	22	166	73	261	12	88	161	261	0	0	255	الكرخ 3/
AL- Anbar	813	88	271	454	813	49	420	344	813	0	8	16	789	الانبار
Babylon	644	71	284	289	644	34	357	253	644	0	1	0	643	بابل
Kerbela	315	32	117	166	315	40	209	66	315	0	0	0	315	كربلاء
Al- Najaf	423	32	219	172	423	4	253	166	423	0	0	422	1	النجف
Al- Qadysia	554	81	254	219	554	15	225	314	554	0	0	7	547	القادسية
Al-Muthanna	406	61	152	193	406	0	119	287	406	0	0	6	400	المثنى
Wasit	696	85	303	308	696	3	260	433	696	0	0	10	686	واسط
Thi-Qar	933	213	436	284	933	128	346	459	933	0	1	3	929	ذي قار
Missan	527	43	212	272	527	2	134	391	527	0	0	81	446	ميسان
AL- Basrah	715	137	234	344	715	140	353	222	715	0	0	11	704	البصرة
Total	11250	1523	4894	4833	11250	731	4765	5754	11250	0	78	704	10468	المجموع

Table (73)Con.

تابع جدول (73)

Governorate	عدد الابنية حسب مادة البناء							عدد الابنية حسب عدد الطوابق					نوع البناء			المحافظة
	No.of builds by material type							Number of schools by floor					Building type			
	المجموع	اخرى	كرفانات	هياكل حديدية	صريفة أو خيمة أو طين	بناء جاهز	طابوق أو حجر	المجموع	ثلاثة طوابق	طابقين	طابق واحد	المجموع	غير مدرسي	مدرسي		
Total	Others	caravans	iron structures	Tents	Ready build	Bricks	Total	3Floors	2Floors	1Floors	Total	-Non school	School			
Nenavah	1055	3	63	0	5	3	981	1055	2	359	694	1055	35	1020	نينوى	
Salah Al-deen	949	0	56	1	97	15	780	949	0	100	849	949	66	883	صلاح الدين	
Kirkuk	687	2	7	4	5	14	655	687	2	136	549	687	10	677	كركوك	
Dyala	756	0	52	0	17	8	679	756	2	96	658	756	75	681	ديالى	
Baghdad	Al.Ressafa/1	252	0	17	7	0	8	220	252	11	156	85	252	2	250	الرصافة 1/
	Al.Ressafa/2	378	0	56	5	0	23	294	378	13	212	153	378	52	326	الرصافة 2/
	Al.Ressafa/3	229	0	6	0	0	13	210	229	3	170	56	229	0	229	الرصافة 3/
	Al.Karkh/1	260	0	14	5	0	9	232	260	4	107	149	260	10	250	الكرخ 1/
	Al.Karkh/2	397	0	45	0	0	24	328	397	1	146	250	397	49	348	الكرخ 2/
	Al.Karkh/3	261	0	5	2	0	1	253	261	2	118	141	261	3	258	الكرخ 3/
AL- Anbar	813	0	51	3	0	22	737	813	10	299	504	813	32	781	الانبار	
Babylon	644	0	35	0	0	2	607	644	1	138	505	644	5	639	بابل	
Kerbela	315	0	37	1	0	0	277	315	3	102	210	315	34	281	كربلاء	
Al- Najaf	423	0	36	0	0	3	384	423	3	218	202	423	0	423	النجف	
Al- Qadysia	554	1	54	0	0	7	492	554	0	123	431	554	29	525	القادسية	
Al-Muthanna	406	0	14	1	0	3	388	406	4	97	305	406	0	406	المتن	
Wasit	696	0	45	0	0	1	650	696	1	129	566	696	23	673	واسط	
Thi-Qar	933	3	104	1	25	3	797	933	1	177	755	933	16	917	ذي قار	
Missan	527	0	10	0	0	0	517	527	40	239	248	527	12	515	ميسان	
AL- Basrah	715	1	35	2	0	5	672	715	176	197	342	715	11	704	البصرة	
Total	11250	10	742	32	149	164	10153	11250	279	3319	7652	11250	464	10786	المجموع	

عدد المكتبات والمختبرات (الحكومي) حسب المحافظة للعام الدراسي 2019/2018

Number libraries (government) By governorate for 2018/2019

Table (74)

جدول (74)

Governorate	المختبرات							هل توجد مختبرات			المكتبات		المحافظة		
	مجموع	مختبر حاسوب	مختبر لغة	مجمع مختبرات	مختبر احياء	مختبر كيمياء	مختبر فيزياء	مختبر علوم	نعم		عدد الكتب	عدد المكتبات			
									مجموع	كلا					
Nenavah	37	2	0	0	0	0	0	35	1446	1409	37	163218	315	نينوى	
Salah Al-deen	0	0	0	0	0	0	0	0	1285	1285	0	5093	159	صلاح الدين	
Kirkuk	70	0	0	0	0	0	0	70	973	903	70	64413	219	كركوك	
Dyala	79	1	0	0	2	2	2	72	951	876	75	243990	730	ديالى	
Baghdad	Al.Ressafa/1	59	3	3	1	2	1	1	48	398	348	50	117097	260	الرصافة 1/
	Al.Ressafa/2	37	8	2	3	0	0	0	24	573	537	36	52052	158	الرصافة 2/
	Al.Ressafa/3	122	0	0	61	0	0	0	61	361	166	195	48558	168	الرصافة 3/
	Al.Karkh/1	81	10	3	1	0	0	0	67	304	237	67	11857	173	الكرخ 1/
	Al.Karkh/2	62	0	0	0	0	0	0	62	554	492	62	190578	273	الكرخ 2/
	Al.Karkh/3	42	0	0	0	0	0	0	42	314	272	42	82887	210	الكرخ 3/
AL- Anbar	15	2	6	2	0	2	2	1	1203	1188	15	8741	48	الانبار	
Babylon	105	22	0	0	0	0	0	83	924	818	106	648193	706	بابل	
Kerbela	130	0	0	0	0	0	0	130	559	429	130	159080	450	كربلاء	
Al- Najaf	100	0	0	0	0	0	0	100	646	546	100	174636	501	النجف	
Al- Qadysia	33	2	0	0	0	0	0	31	737	706	31	64465	325	القادسية	
Al-Muthanna	81	0	0	0	0	0	0	81	508	427	81	232369	451	المثنى	
Wasit	116	0	0	0	0	0	0	116	912	796	116	173393	478	واسط	
Thi-Qar	52	17	0	0	0	0	0	35	1324	1272	52	69616	397	ذى قار	
Missan	2	0	0	2	0	0	0	0	688	686	2	25246	380	ميسان	
AL- Basrah	64	3	7	1	1	0	0	52	1177	1110	67	160982	728	البعصرة	
Total	1287	70	21	71	5	5	5	1110	15837	14503	1334	2696464	7129	المجموع	

عدد المدارس (الحكومي) التي تحتوي على صفوف للتربية الخاصة وعدد التلامذة الموجودين وعدد اعضاء الهيئة التعليمية والشعب حسب المحافظة والصف والجنس للعام الدراسي 2019/2018

Number of special education schools (governmental) and enrolled students and Teaching staff, Number of classes by governorate, class and sex for 2018/2019

جدول (75)

Governorate	عدد الشعب			عدد اعضاء الهيئة التعليمية			التلامذة الموجودين			المدارس حسب البيئة			مدارس فيها صفوف خاصة				المحافظة		
	Number of classes			Teaching staff			enrolled students			Schools by Environment			schools with special classes						
	مجموع	مختلطة	بنات	بنون	مجموع	إناث	ذكور	مجموع	إناث	بنون	مجموع	ريف	حضر	مجموع	مختلطة	بنات		بنون	
Total	Mixed	Girls	Boys	Total	Girls	Boys	Total	Girls	Boys	Total	Rural	Urban	Total	Mixed	Girls	Boys			
Nenavah	117	51	22	44	148	94	54	1208	566	642	66	1	65	66	33	11	22	نينوى	
Salah Al-deen	0	0	0	0	0	0	0	0	0	0	0	0	0	0	0	0	0	صلاح الدين	
Kirkuk	116	100	2	14	87	75	12	604	238	366	54	0	54	54	41	6	7	كركوك	
Dyala	62	20	23	19	69	52	17	415	215	200	66	6	60	66	22	21	23	ديالى	
Baghdad	Al.Ressafa/1	78	40	13	25	109	81	28	870	321	549	84	2	82	84	46	18	20	الرصافة 1/
	Al.Ressafa/2	31	27	0	4	28	26	2	321	126	195	30	1	29	30	29	0	1	الرصافة 2/
	Al.Ressafa/3	82	42	13	27	82	52	30	901	297	604	80	0	80	80	9	37	34	الرصافة 3/
	Al.Karkh/1	55	52	0	3	74	54	20	376	146	230	67	3	64	67	55	2	10	الكرخ 1/
	Al.Karkh/2	101	75	6	20	101	75	26	1210	450	760	83	6	77	83	72	4	7	الكرخ 2/
	Al.Karkh/3	62	42	8	12	70	51	19	586	225	361	57	6	51	57	37	12	8	الكرخ 3/
AL- Anbar	46	0	29	17	90	62	28	847	526	321	88	21	67	88	11	52	25	الانبار	
Babylon	178	31	63	84	172	119	53	1869	891	978	153	34	119	153	16	62	75	بابل	
Kerbela	184	26	74	84	208	172	36	1571	851	720	118	28	90	118	17	50	51	كربلاء	
Al- Najaf	144	1	81	62	126	105	21	1714	950	764	88	3	85	88	0	54	34	النجف	
Al- Qadysia	33	14	11	8	65	53	12	424	270	154	58	14	44	58	19	26	13	القادسية	
Al-Muthanna	36	12	8	16	37	32	5	286	121	165	33	2	31	33	5	18	10	المثنى	
Wasit	55	17	15	23	68	51	17	534	228	306	62	7	55	62	3	26	33	واسط	
Thi-Qar	86	23	35	28	77	63	14	696	383	313	64	2	62	64	2	36	26	ذي قار	
Missan	34	0	18	16	34	6	28	795	366	429	34	0	34	34	0	14	20	ميسان	
AL- Basrah	84	27	17	40	90	66	24	877	346	531	82	4	78	82	23	19	40	البصرة	
Total	1584	600	438	546	1735	1289	446	16104	7516	8588	1367	140	1227	1367	440	468	459	المجموع	

Table (75) Con.

تابع جدول (75)

Governorate	عدد التلامذة الموجودين حسب الصفوف															المحافظة	
	المجموع		الصف السادس		الصف الخامس		الصف الرابع		الصف الثالث		الصف الثاني		الصف الأول				
	Total		Six grade		Fourth grade		Fourth grade		Third grade		Second grade		first grade				
	مجموع	إناث	بنون	بنات	بنون	بنات	بنون	بنات	بنون	بنات	بنون	بنات	بنون	بنات			بنون
Total	Girls	Boys	Girls	Boys	Girls	Boys	Girls	Boys	Girls	Boys	Girls	Boys	Girls	Boys			
Nenavah	1208	566	642	0	0	0	0	87	89	145	139	169	203	165	211	نينوى	
Salah Al-deen	0	0	0	0	0	0	0	0	0	0	0	0	0	0	0	صلاح الدين	
Kirkuk	604	238	366	1	7	1	9	49	101	35	85	71	89	81	75	كركوك	
Dyala	415	215	200	0	0	0	0	21	10	58	43	47	58	89	89	ديالى	
Baghdad	Al.Ressafa/1	870	321	549	0	0	0	10	42	99	126	210	91	148	62	82	الرصافة /1
	Al.Ressafa/2	321	126	195	0	0	0	0	41	29	35	55	8	33	42	78	الرصافة /2
	Al.Ressafa/3	901	297	604	0	0	0	0	60	75	92	119	74	187	71	223	الرصافة /3
	Al.Karkh/1	376	146	230	0	0	1	5	11	31	33	77	56	64	45	53	الكرخ /1
	Al.Karkh/2	1210	450	760	24	8	6	2	76	88	106	120	132	305	106	237	الكرخ /2
	Al.Karkh/3	586	225	361	0	0	0	0	38	26	53	96	71	140	63	99	الكرخ /3
AL- Anbar	847	526	321	37	21	62	21	60	65	91	34	113	48	163	132	الانبار	
Babylon	1869	891	978	15	0	2	6	158	82	159	216	269	367	288	307	بابل	
Kerbela	1571	851	720	0	0	36	0	98	101	199	177	267	261	251	181	كربلاء	
Al- Najaf	1714	950	764	12	0	27	16	153	115	241	202	223	216	294	215	النجف	
Al- Qadysia	424	270	154	0	0	0	0	46	41	63	42	45	21	116	50	القادسية	
Al-Muthanna	286	121	165	0	0	0	0	1	6	7	21	25	37	88	101	المثنى	
Wasit	534	228	306	0	0	0	0	30	64	69	98	54	65	75	79	واسط	
Thi-Qar	696	383	313	0	0	0	0	34	31	59	38	74	77	216	167	ذي قار	
Missan	795	366	429	0	0	0	0	33	78	66	58	85	185	182	108	ميسان	
AL- Basrah	877	346	531	0	0	1	26	77	118	75	124	160	188	33	75	البحصرة	
Total	16104	7516	8588	89	36	136	95	1115	1249	1712	1954	2034	2692	2430	2562	المجموع	

عدد التلامذة الموجودين في المدارس (الحكومية) التي تحتوي على صفوف للتربية الخاصة حسب المحافظة ونوع العوق والجنس للعام الدراسي 2019/2018

Number of students enrolled at special education schools (government) by governorate ,type of disability and sex for 2018/2019

Table (76)

جدول (76)

Governorate		عدد التلامذة الموجودين حسب نوع العوق																					المحافظة
		المجموع			حالات نفسية			بطء التعليم			المعاقون ذهنياً			المعاقون سمعياً			المعاقون بصرياً			المعاقون فيزيوياً			
		Total			psychological			education disability			mental disability			articular disability			optic disability			physics disability			
		مجموع	بنات	بنون	مجموع	بنات	بنون	مجموع	بنات	بنون	مجموع	بنات	بنون	مجموع	بنات	بنون	مجموع	بنات	بنون	مجموع	بنات	بنون	
Total	Girls	Boys	Total	Girls	Boys	Total	Girls	Boys	Total	Girls	Boys	Total	Girls	Boys	Total	Girls	Boys	Total	Girls	Boys			
Nenavah	1208	566	642	49	19	30	991	482	509	42	17	25	40	17	23	44	21	23	42	10	32	نينوى	
Salah Al-deen	0	0	0	0	0	0	0	0	0	0	0	0	0	0	0	0	0	0	0	0	0	صلاح الدين	
Kirkuk	604	238	366	51	20	31	436	183	253	42	13	29	11	6	5	40	8	32	24	8	16	كركوك	
Dyala	415	215	200	9	6	3	330	163	167	54	38	16	10	5	5	6	2	4	6	1	5	ديالى	
Baghdad	Al.Ressafa/1	870	321	549	45	14	31	696	257	439	29	9	20	17	5	12	33	12	21	50	24	26	الرصافة 1/
	Al.Ressafa/2	321	126	195	33	22	11	200	77	123	24	3	21	25	13	12	22	6	16	17	5	12	الرصافة 2/
	Al.Ressafa/3	901	297	604	583	201	382	55	12	43	77	19	58	54	19	35	41	16	25	91	30	61	الرصافة 3/
	Al.Karkh/1	376	146	230	29	13	16	279	111	168	13	4	9	19	5	14	16	8	8	20	5	15	الكرخ 1/
	Al.Karkh/2	1210	450	760	46	18	28	1049	388	661	29	9	20	20	2	18	27	11	16	39	22	17	الكرخ 2/
	Al.Karkh/3	586	225	361	59	15	44	373	143	230	44	24	20	41	18	23	48	18	30	21	7	14	الكرخ 3/
AL- Anbar	847	526	321	28	16	12	315	192	123	100	75	25	198	121	77	196	116	80	10	6	4	الانبار	
Babylon	1869	891	978	105	49	56	1331	655	676	130	55	75	88	38	50	96	41	55	119	53	66	بابل	
Kerbela	1571	851	720	34	11	23	1391	789	602	65	21	44	27	9	18	25	10	15	29	11	18	كربلاء	
Al- Najaf	1714	950	764	108	44	64	1230	765	465	97	45	52	93	32	61	119	40	79	67	24	43	النجف	
Al- Qadysia	424	270	154	45	31	14	258	161	97	20	10	10	43	34	9	22	12	10	36	22	14	القادسية	
Al-Muthanna	286	121	165	3	2	1	202	96	106	2	0	2	30	7	23	26	11	15	23	5	18	المتشي	
Wasit	534	228	306	26	13	13	54	32	22	17	11	6	287	135	152	99	23	76	51	14	37	واسط	
Thi-Qar	696	383	313	83	31	52	172	97	75	123	65	58	159	95	64	104	58	46	55	37	18	ذي قار	
Missan	795	366	429	150	60	90	254	115	139	85	41	44	118	55	63	107	54	53	81	41	40	ميسان	
AL- Basrah	877	346	531	42	23	19	617	251	366	69	25	44	40	18	22	40	18	22	69	11	58	البعصرة	
Total	16104	7516	8588	1528	608	920	10233	4969	5264	1062	484	578	1320	634	686	1111	485	626	850	336	514	المجموع	

عدد التلامذة الموجودين في الصف الأول (الحكومي) للمدارس التي تحتوي على صفوف للتربية الخاصة حسب العمر والجنس والمحافظه للعام الدراسي 2018/2019

Number of pupils accepted enrolled at first grade (governmental) special education by age , sex and governorate for 2018/2019

Table (77)

جدول (77)

Governorate	المجموع		عمر 10 سنوات		عمر 9 سنوات		عمر 8 سنوات		عمر 7 سنوات		عمر 6 سنوات		عمر 5 سنوات		المحافظة		
	Total		10 years		9 years		8 years		7 years		6 years		5 years				
	المجموع	بنات	بنون	بنات	بنون	بنات	بنون	بنات	بنون	بنات	بنون	بنات	بنون	بنات		بنون	
	Total	Girls	Boys	Girls	Boys	Girls	Boys	Girls	Boys	Girls	Boys	Girls	Boys	Girls	Boys		
Nenavah	376	165	211	4	2	13	13	18	21	69	89	54	76	7	10	نينوى	
Salah Al-deen	0	0	0	0	0	0	0	0	0	0	0	0	0	0	0	صلاح الدين	
Kirkuk	156	81	75	1	1	1	5	2	6	17	16	41	42	19	5	كركوك	
Dyala	178	89	89	0	0	0	2	5	6	13	27	71	54	0	0	ديالى	
Baghdad	Al.Ressafa/1	144	62	82	0	0	0	3	4	5	15	26	43	38	0	10	الرصافة / 1
	Al.Ressafa/2	120	42	78	0	2	0	5	2	11	13	6	27	54	0	0	الرصافة / 2
	Al.Ressafa/3	294	71	223	4	10	6	16	12	24	7	56	42	117	0	0	الرصافة / 3
	Al.Karkh/1	98	45	53	0	1	0	2	5	6	19	24	21	19	0	1	الكرخ / 1
	Al.Karkh/2	343	106	237	9	4	13	7	15	16	34	115	35	95	0	0	الكرخ / 2
	Al.Karkh/3	162	63	99	1	3	5	9	6	15	23	27	25	35	3	10	الكرخ / 3
Al- Anbar	295	163	132	0	0	0	0	0	0	69	53	94	79	0	0	الانبار	
Babylon	595	288	307	2	1	13	7	35	39	82	93	149	164	7	3	بابل	
Kerbela	432	251	181	2	8	20	13	59	37	103	75	62	45	5	3	كربلاء	
Al- Najaf	509	294	215	3	2	23	10	55	29	73	58	140	111	0	5	النجف	
Al- Qadysia	166	116	50	5	3	3	4	9	2	29	10	65	30	5	1	القادسية	
Al-Muthanna	189	88	101	5	0	5	3	16	24	27	40	30	34	5	0	المتن	
Wasit	154	75	79	7	10	19	15	14	21	22	15	13	18	0	0	واسط	
Thi-Qar	383	216	167	5	5	18	16	35	17	84	51	74	78	0	0	ذي قار	
Missan	290	182	108	0	0	0	0	0	3	52	4	70	26	60	75	ميسان	
Al- Basrah	108	33	75	0	3	0	10	0	1	13	24	19	30	1	7	البيصرة	
Total	4992	2430	2562	48	55	139	140	292	283	764	809	1075	1145	112	130	المجموع	

عدد التلامذة الموجودين في الصف الثاني (الحكومي) للمدارس التي تحتوي على صفوف للتربية الخاصة حسب العمر والجنس والمحافظه للعام الدراسي 2019/2018

Number of pupils accepted enrolled at second grade (governmental) special education by age , sex and governorate for 2018/2019

جدول (78)

Table (78)

Governorate	المجموع		عمر 11 سنوات		عمر 10 سنوات		عمر 9 سنوات		عمر 8 سنوات		عمر 7 سنوات		المحافظة			
	Total		11 years		10 years		9 years		8 years		7 years					
	المجموع	بنات	بنون	بنات	بنون	بنات	بنون	بنات	بنون	بنات	بنون	بنات		بنون		
	Total	Girls	Boys	Girls	Boys	Girls	Boys	Girls	Boys	Girls	Boys	Girls	Boys			
Nenavah	372	169	203	4	7	15	9	29	22	58	79	63	86	نينوى		
Salah Al-deen	0	0	0	0	0	0	0	0	0	0	0	0	0	صلاح الدين		
Kirkuk	160	71	89	10	14	7	7	14	15	15	20	25	33	كركوك		
Dyala	105	47	58	0	1	0	2	0	5	25	20	22	30	ديالى		
Baghdad	Al.Ressafa/1	239	91	148	1	1	0	5	3	6	11	39	76	97	الرصافة / 1	
	Al.Ressafa/2	41	8	33	0	0	0	0	6	2	8	6	19	2	الرصافة / 2	
	Al.Ressafa/3	261	74	187	5	6	7	7	11	27	22	60	29	87	3	الرصافة / 3
	Al.Karkh/1	120	56	64	0	2	4	0	4	1	11	24	37	37	1	الكرخ / 1
	Al.Karkh/2	437	132	305	3	22	12	40	22	77	24	57	71	109	2	الكرخ / 2
Al.Karkh/3	211	71	140	3	4	7	21	11	18	22	31	28	66	3	الكرخ / 3	
Al- Anbar	161	113	48	0	0	0	0	0	0	80	38	33	10	الانبار		
Babylon	636	269	367	3	3	7	20	48	83	107	140	104	121	بابل		
Kerbela	528	267	261	18	15	15	26	47	59	124	90	63	71	كربلاء		
Al- Najaf	439	223	216	3	8	8	24	31	42	57	44	124	98	النجف		
Al- Qadysia	66	45	21	14	0	0	0	1	1	20	3	10	17	القادسية		
Al-Muthanna	62	25	37	1	1	2	3	4	2	16	14	2	17	المتن		
Wasit	119	54	65	2	0	3	16	17	23	21	14	11	12	واسط		
Thi-Qar	151	74	77	4	5	6	4	21	17	32	24	11	27	ذي قار		
Missan	270	85	185	0	0	0	0	10	51	15	53	60	81	ميسان		
Al- Basrah	348	160	188	0	4	3	5	9	4	23	56	125	119	البصرة		
Total	4726	2034	2692	71	93	96	189	282	459	685	814	900	1137	المجموع		

عدد التلامذة الموجودين في الصف الثالث (الحكومي) للمدارس التي تحتوي على صفوف للتربية الخاصة حسب العمر والجنس والمحافظة للعام الدراسي 2019/2018

Number of pupils accepted enrolled at third grade (governmental) special education by age , sex and governorate for 2018/2019

Table (79)

جدول (79)

Governorate	المجموع		عمر 12 سنوات		عمر 11 سنوات		عمر 10 سنوات		عمر 9 سنوات		عمر 8 سنوات		المحافظة		
	Total		12 years		11 years		10 years		9 years		8 years				
	المجموع	بنات	بنون	بنات	بنون	بنات	بنون	بنات	بنون	بنات	بنون	بنات		بنون	
	Total	Girls	Boys	Girls	Boys	Girls	Boys	Girls	Boys	Girls	Boys	Girls	Boys		
Nenavah	284	145	139	1	1	7	7	25	23	53	45	59	63	نينوى	
Salah Al-deen	0	0	0	0	0	0	0	0	0	0	0	0	0	صلاح الدين	
Kirkuk	120	35	85	0	1	4	1	6	11	8	31	17	41	كركوك	
Dyala	101	58	43	0	0	0	2	2	5	21	11	35	25	ديالى	
Baghdad	Al.Ressafa/1	336	126	210	0	0	0	0	12	30	16	96	182	1 / الرصافة	
	Al.Ressafa/2	90	35	55	1	0	0	4	3	2	10	29	37	2 / الرصافة	
	Al.Ressafa/3	211	92	119	10	13	13	23	69	83	0	0	0	3 / الرصافة	
	Al.Karkh/1	110	33	77	1	6	1	3	2	4	14	21	15	43	1 / الكرخ
	Al.Karkh/2	226	106	120	9	5	10	7	5	12	19	30	63	66	2 / الكرخ
	Al.Karkh/3	149	53	96	1	3	3	9	6	7	22	31	21	46	3 / الكرخ
Al- Anbar	125	91	34	0	0	0	0	0	0	52	16	39	18	الانبار	
Babylon	375	159	216	0	0	5	11	51	46	59	80	44	79	بابل	
Kerbela	376	199	177	10	7	28	18	38	39	78	56	45	57	كربلاء	
Al- Najaf	443	241	202	9	10	30	16	47	33	52	48	103	95	النجف	
Al- Qadysia	105	63	42	4	1	1	2	5	12	28	8	25	19	القادسية	
Al-Muthanna	28	7	21	0	0	0	2	2	10	3	4	2	5	المتن	
Wasit	167	69	98	8	3	9	5	13	19	15	33	24	38	واسط	
Thi-Qar	97	59	38	6	5	8	7	12	9	22	12	11	5	ذي قار	
Missan	124	66	58	0	0	0	0	13	8	22	10	31	40	ميسان	
Al- Basrah	199	75	124	0	0	0	5	5	25	14	50	56	44	البصرة	
Total	3666	1712	1954	60	55	119	122	304	362	514	512	715	903	المجموع	

عدد التلامذة الموجودين في الصف الرابع (الحكومي) للمدارس التي تحتوي على صفوف للتربية الخاصة حسب العمر والجنس والمحافظه للعام الدراسي 2018/2019

Number of pupils accepted enrolled at fourth grade (governmental) special education by age , sex and governorate for 2018/2019

جدول (80)

Governorate	المجموع		عمر 13 سنوات		عمر 12 سنوات		عمر 11 سنوات		عمر 10 سنوات		عمر 9 سنوات		المحافظة	
	Total		13 years		12 years		11 years		10 years		9 years			
	المجموع	بنات	بنون	بنات	بنون	بنات	بنون	بنات	بنون	بنات	بنون	بنات		بنون
	Total	Girls	Boys	Girls	Boys	Girls	Boys	Girls	Boys	Girls	Boys	Girls	Boys	
Nenavah	176	87	89	1	4	6	6	18	20	34	20	28	39	نينوى
Salah Al-deen	0	0	0	0	0	0	0	0	0	0	0	0	0	صلاح الدين
Kirkuk	150	49	101	2	1	1	2	11	27	17	26	18	45	كركوك
Dyala	31	21	10	0	0	0	2	4	3	13	3	4	2	ديالى
Baghdad	Al.Ressafa/1	141	42	99	0	0	0	0	1	15	14	27	84	الرصافة / 1
	Al.Ressafa/2	70	41	29	0	0	0	1	4	5	15	4	22	الرصافة / 2
	Al.Ressafa/3	135	60	75	5	4	6	8	9	28	40	35	0	الرصافة / 3
	Al.Karkh/1	42	11	31	0	2	0	0	0	3	16	8	13	الكرخ / 1
	Al.Karkh/2	164	76	88	7	6	10	7	13	10	21	34	25	الكرخ / 2
	Al.Karkh/3	64	38	26	1	0	2	0	0	1	13	10	22	الكرخ / 3
Al- Anbar	125	60	65	0	0	0	0	28	17	32	26	0	22	الانبار
Babylon	240	158	82	2	1	11	2	17	17	56	47	72	15	بابل
Kerbela	199	98	101	4	9	15	13	21	16	36	40	22	23	كربلاء
Al- Najaf	268	153	115	6	10	16	13	32	30	61	26	38	36	النجف
Al- Qadysia	87	46	41	1	0	2	2	8	9	15	8	20	22	القادسية
Al-Muthanna	7	1	6	1	2	0	4	0	0	0	0	0	0	المثنى
Wasit	94	30	64	5	4	7	14	6	16	8	19	4	11	واسط
Thi-Qar	65	34	31	4	7	5	5	8	7	17	12	0	0	ذى قار
Missan	111	33	78	0	0	3	0	6	18	8	21	16	39	ميسان
Al- Basrah	195	77	118	0	1	1	1	4	2	40	62	32	52	الْبصرة
Total	2364	1115	1249	39	51	85	80	189	227	444	423	358	468	المجموع

عدد التلامذة الموجودين في الصف الخامس (الحكومي) للمدارس التي تحتوي على صفوف للتربية الخاصة حسب العمر والجنس والمحافظه للعام الدراسي 2019/2018

Number of pupils accepted enrolled at fifth grade (governmental) special education by age , sex and governorate for 2018/2019

جدول (81)

Table (81)

Governorate	المجموع		عمر 14 سنوات		عمر 13 سنوات		عمر 12 سنوات		عمر 11 سنوات		عمر 10 سنوات		المحافظة	
	Total		14 years		13 years		12 years		11 years		10 years			
	المجموع	بنات	بنون	بنات	بنون	بنات	بنون	بنات	بنون	بنات	بنون	بنات		بنون
	Total	Girls	Boys	Girls	Boys	Girls	Boys	Girls	Boys	Girls	Boys	Girls	Boys	
Nenavah	0	0	0	0	0	0	0	0	0	0	0	0	0	نينوى
Salah Al-deen	0	0	0	0	0	0	0	0	0	0	0	0	0	صلاح الدين
Kirkuk	10	1	9	0	0	0	1	0	1	1	0	0	7	كركوك
Dyala	0	0	0	0	0	0	0	0	0	0	0	0	0	ديالى
Baghdad	Al.Ressafa/1	10	0	10	0	0	0	0	0	0	0	0	10	الرصافة / 1
	Al.Ressafa/2	0	0	0	0	0	0	0	0	0	0	0	0	الرصافة / 2
	Al.Ressafa/3	0	0	0	0	0	0	0	0	0	0	0	0	الرصافة / 3
	Al.Karkh/1	6	1	5	0	0	0	0	0	0	0	1	5	1 / الكرخ
	Al.Karkh/2	8	6	2	0	0	2	0	4	2	0	0	0	2 / الكرخ
	Al.Karkh/3	0	0	0	0	0	0	0	0	0	0	0	0	3 / الكرخ
Al- Anbar	83	62	21	0	0	0	0	0	0	17	12	45	9	الانبار
Babylon	8	2	6	0	0	0	1	1	2	1	1	0	2	بابل
Kerbela	36	36	0	0	0	8	0	11	0	7	0	10	0	كربلاء
Al- Najaf	43	27	16	5	1	7	5	12	6	2	4	1	0	النجف
Al- Qadysia	0	0	0	0	0	0	0	0	0	0	0	0	0	القادسية
Al-Muthanna	0	0	0	0	0	0	0	0	0	0	0	0	0	المتن
Wasit	0	0	0	0	0	0	0	0	0	0	0	0	0	واسط
Thi-Qar	0	0	0	0	0	0	0	0	0	0	0	0	0	ذي قار
Missan	0	0	0	0	0	0	0	0	0	0	0	0	0	ميسان
Al- Basrah	27	1	26	0	0	0	0	0	0	1	14	0	12	البصرة
Total	231	136	95	5	1	17	7	28	11	29	31	57	45	المجموع

عدد التلامذة الموجودين في الصف السادس (الحكومي) للمدارس التي تحتوي على صفوف للتربية الخاصة حسب العمر والجنس والمحافظه للعام الدراسي 2019/2018

Number of pupils accepted enrolled at six grade (governmental) special education by age , sex and governorate for 2018/2019

Table (82)

جدول (82)

Governorate	المجموع		عمر 15 سنوات		عمر 14 سنوات		عمر 13 سنوات		عمر 12 سنوات		عمر 11 سنوات		المحافظة	
	Total		15 years		14 years		13 years		12 years		11 years			
	المجموع	بنات	بنون	بنات	بنون	بنات	بنون	بنات	بنون	بنات	بنون	بنات		بنون
	Total	Girls	Boys	Girls	Boys	Girls	Boys	Girls	Boys	Girls	Boys	Girls	Boys	
Nenavah	0	0	0	0	0	0	0	0	0	0	0	0	0	نينوى
Salah Al-deen	0	0	0	0	0	0	0	0	0	0	0	0	0	صلاح الدين
Kirkuk	8	1	7	0	1	0	1	0	1	0	0	1	4	كركوك
Dyala	0	0	0	0	0	0	0	0	0	0	0	0	0	ديالى
Baghdad	Al.Ressafa/1	0	0	0	0	0	0	0	0	0	0	0	0	الرصافة / 1
	Al.Ressafa/2	0	0	0	0	0	0	0	0	0	0	0	0	الرصافة / 2
	Al.Ressafa/3	0	0	0	0	0	0	0	0	0	0	0	0	الرصافة / 3
	Al.Karkh/1	0	0	0	0	0	0	0	0	0	0	0	0	الكرخ / 1
	Al.Karkh/2	32	24	8	0	0	1	4	8	4	5	0	10	0
Al.Karkh/3	0	0	0	0	0	0	0	0	0	0	0	0	0	الكرخ / 3
Al- Anbar	58	37	21	0	0	19	10	18	11	0	0	0	0	الانبار
Babylon	15	15	0	0	0	0	0	0	0	3	0	12	0	بابل
Kerbela	0	0	0	0	0	0	0	0	0	0	0	0	0	كربلاء
Al- Najaf	12	12	0	0	0	7	0	5	0	0	0	0	0	النجف
Al- Qadysia	0	0	0	0	0	0	0	0	0	0	0	0	0	القادسية
Al-Muthanna	0	0	0	0	0	0	0	0	0	0	0	0	0	المتن
Wasit	0	0	0	0	0	0	0	0	0	0	0	0	0	واسط
Thi-Qar	0	0	0	0	0	0	0	0	0	0	0	0	0	ذي قار
Missan	0	0	0	0	0	0	0	0	0	0	0	0	0	ميسان
Al- Basrah	0	0	0	0	0	0	0	0	0	0	0	0	0	البصرة
Total	125	89	36	0	1	27	15	31	16	8	0	23	4	المجموع

عدد التلامذة الموجودين في جميع الصفوف (الحكومي) للمدارس التي تحتوي على صفوف للتربية الخاصة حسب العمر والجنس والمحافظة للعام الدراسي 2018/2019

Number of pupils accepted enrolled at first grade (governmental) special education by age , sex and governorate for 2018/2019

Table (83)

جدول (83)

Governorate	عمر 11 سنوات		عمر 10 سنوات		عمر 9 سنوات		عمر 8 سنوات		عمر 7 سنوات		عمر 6 سنوات		عمر 5 سنوات		المحافظة		
	11 years		10 years		9 years		8 years		7 years		6 years		5 years				
	بنات	بنون	بنات	بنون	بنات	بنون	بنات	بنون	بنات	بنون	بنات	بنون	بنات	بنون			
	Girls	Boys	Girls	Boys	Girls	Boys	Girls	Boys	Girls	Boys	Girls	Boys	Girls	Boys			
Nenavah	29	34	78	54	123	119	135	163	132	175	54	76	7	10	نينوى		
Salah Al-deen	0	0	0	0	0	0	0	0	0	0	0	0	0	0	صلاح الدين		
Kirkuk	27	46	31	52	41	96	34	67	42	49	41	42	19	5	كركوك		
Dyala	4	6	15	10	25	20	65	51	35	57	71	54	0	0	ديالى		
Baghdad	Al.Ressafa/1	1	2	15	41	60	109	111	226	91	123	43	38	0	10	الرصافة / 1	
	Al.Ressafa/2	4	9	18	10	24	40	33	56	19	25	27	54	0	0	الرصافة / 2	
	Al.Ressafa/3	27	57	120	135	17	43	34	84	36	143	42	117	0	0	الرصافة / 3	
	Al.Karkh/1	1	5	10	26	26	37	31	73	56	61	21	19	0	1	1	الكرخ / 1
	Al.Karkh/2	36	39	47	90	79	145	102	139	105	224	35	95	0	0	2	الكرخ / 2
Al.Karkh/3	6	14	27	41	60	73	49	92	51	93	25	35	3	10	3	الكرخ / 3	
Al- Anbar	45	29	77	35	52	38	119	56	102	63	94	79	0	0	الانبار		
Babylon	38	32	116	116	192	185	186	258	186	214	149	164	7	3	بابل		
Kerbela	74	49	101	113	167	151	228	184	166	146	62	45	5	3	كربلاء		
Al- Najaf	67	58	120	85	144	136	215	168	197	156	140	111	0	5	النجف		
Al- Qadysia	23	11	25	23	52	35	54	24	39	27	65	30	5	1	القادسية		
Al-Muthanna	1	3	9	13	12	9	34	43	29	57	30	34	5	0	المتن		
Wasit	17	21	31	64	55	82	59	73	33	27	13	18	0	0	واسط		
Thi-Qar	20	19	40	30	61	45	78	46	95	78	74	78	0	0	ذي قار		
Missan	6	18	21	29	48	100	46	96	112	85	70	26	60	75	ميسان		
Al- Basrah	5	25	48	107	55	116	79	101	138	143	19	30	1	7	البصرة		
Total	431	477	949	1074	1293	1579	1692	2000	1664	1946	1075	1145	112	130	المجموع		

Table (83)Con.

تابع جدول (83)

Governorate	المجموع		عمر 15 سنوات		عمر 14 سنوات		عمر 13 سنوات		عمر 12 سنوات		المحافظة	
	Total		15 years		14 years		13 years		12 years			
	المجموع	بنات	بنون	بنات	بنون	بنات	بنون	بنات	بنون	بنات		بنون
	Total	Girls	Boys	Girls	Boys	Girls	Boys	Girls	Boys	Girls	Boys	
Nenavah	1208	566	642	0	0	0	0	1	4	7	7	نينوى
Salah Al-deen	0	0	0	0	0	0	0	0	0	0	0	صلاح الدين
Kirkuk	604	238	366	0	1	0	1	2	3	1	4	كركوك
Dyala	415	215	200	0	0	0	0	0	0	0	2	ديالى
Baghdad	Al.Ressafa/1	870	321	549	0	0	0	0	0	0	0	1 / الرصافة
	Al.Ressafa/2	321	126	195	0	0	0	0	0	1	1	2 / الرصافة
	Al.Ressafa/3	901	297	604	0	0	0	0	5	4	16	21 / الرصافة
	Al.Karkh/1	376	146	230	0	0	0	0	0	2	1	6 / الكرخ
	Al.Karkh/2	1210	450	760	0	0	1	4	17	10	28	14 / الكرخ
	Al.Karkh/3	586	225	361	0	0	0	0	1	0	3	3 / الكرخ
Al- Anbar	847	526	321	0	0	19	10	18	11	0	0	الانبار
Babylon	1869	891	978	0	0	0	0	2	2	15	4	بابل
Kerbela	1571	851	720	0	0	0	0	12	9	36	20	كربلاء
Al- Najaf	1714	950	764	0	0	12	1	18	15	37	29	النجف
Al- Qadysia	424	270	154	0	0	0	0	1	0	6	3	القادسية
Al-Muthanna	286	121	165	0	0	0	0	1	2	0	4	المتن
Wasit	534	228	306	0	0	0	0	5	4	15	17	واسط
Thi-Qar	696	383	313	0	0	0	0	4	7	11	10	ذي قار
Missan	795	366	429	0	0	0	0	0	0	3	0	ميسان
Al- Basrah	877	346	531	0	0	0	0	0	1	1	1	البصرة
Total	16104	7516	8588	0	1	32	16	87	74	181	146	المجموع

عدد التلامذة الموجودين في التعليم الابتدائي (الحكومي) للمدارس التي تحتوي على صفوف للتربية الخاصة حسب الصف والجنس والعمر للعام الدراسي 2019/2018

Number of enrolled pupils at primary education (governmental) special education by grade, gender and age for 2018/2019

جدول (84)

Table (84)

Age	المجموع		الصف السادس		الصف الخامس		الصف الرابع		الصف الثالث		الصف الثاني		الصف الاول		العمر	
	Total		Six grade		Fifth grade		Fourth grade		Third grade		Second grade		first grade			
	مجموع	بنات	بنون	بنات	بنون	بنات	بنون	بنات	بنون	بنات	بنون	بنات	بنون	بنات		بنون
	Total	Girls	Boys	Girls	Boys	Girls	Boys	Girls	Boys	Girls	Boys	Girls	Boys	Girls		Boys
5 year	242	112	130	0	0	0	0	0	0	0	0	0	0	112	130	5سنة
6 year	2220	1075	1145	0	0	0	0	0	0	0	0	0	0	1075	1145	6سنة
7 year	3610	1664	1946	0	0	0	0	0	0	0	0	900	1137	764	809	7سنة
8 year	3692	1692	2000	0	0	0	0	0	0	715	903	685	814	292	283	8سنة
9 year	2872	1293	1579	0	0	0	0	358	468	514	512	282	459	139	140	9سنة
10 year	2023	949	1074	0	0	57	45	444	423	304	362	96	189	48	55	10سنة
11 year	908	431	477	23	4	29	31	189	227	119	122	71	93	0	0	11سنة
12 year	327	181	146	8	0	28	11	85	80	60	55	0	0	0	0	12سنة
13 year	161	87	74	31	16	17	7	39	51	0	0	0	0	0	0	13سنة
14 year	48	32	16	27	15	5	1	0	0	0	0	0	0	0	0	14سنة
More than 15	1	0	1	0	1	0	0	0	0	0	0	0	0	0	0	15سنة فأكثر
Total	16104	7516	8588	89	36	136	95	1115	1249	1712	1954	2034	2692	2430	2562	المجموع

عدد مدارس اليافيعين (الحكومي) والمدارس التي فيها صفوف والموقع البيئي والشعب والتلامذة الموجودين وأعضاء الهيئة التعليمية حسب الجنس والمحافظه للعام الدراسي 2018/2019

Number of youth schools (government) , schools have youth classes environmental location, classes and enrolled students ,teaching staff ,sex and governorate for 2018/2019

جدول (85)

Table (85)

Governorate	اعضاء الهيئة التعليمية			التلامذة الموجودين			عدد الشعب			الموقع البيئي للمدرسة			المدارس التي فيها صفوف لليافيعين			عدد مدارس اليافيعين				المحافظة		
	Teaching staff			enrolled students			Number of classes			Environmental position of school			schools have youth classes			schools of youth						
	المجموع	اناث	ذكور	مجموع	بنات	بنون	مجموع	مختلطة	بنات	مجموع	ريف	حضر	مجموع	مختلطة	بنات	بنون	مجموع	مختلطة	بنات		بنون	
	Total	Female	Male	Total	Female	Male	Total	Mixed	Female	Male	Total	Rural	Urban	Total	Mixed	Female	Male	Total	Mixed		Female	Male
Nenavah	59	20	39	3363	896	2467	112	15	32	65	36	3	33	24	6	5	13	12	2	3	7	نينوى
Salah Al-deen	0	0	0	0	0	0	0	0	0	0	0	0	0	0	0	0	0	0	0	0	0	صلاح الدين
Kirkuk	61	18	43	609	70	539	38	12	0	26	12	5	7	2	1	0	1	10	7	0	3	كركوك
Dyala	0	0	0	0	0	0	0	0	0	0	0	0	0	0	0	0	0	0	0	0	0	ديالى
Baghdad	Al.Ressafa/1	63	45	18	644	304	340	35	0	19	16	8	0	8	0	0	0	8	0	4	4	1/ الرصافة
	Al.Ressafa/2	50	8	42	1029	0	1029	33	0	0	33	6	0	6	0	0	0	6	0	0	6	2/ الرصافة
	Al.Ressafa/3	57	0	57	806	0	806	33	0	0	33	7	0	7	0	0	0	7	0	0	7	3/ الرصافة
	Al.Karkh/1	95	33	62	660	64	596	32	0	4	28	7	0	7	0	0	0	7	0	1	6	1/ الكرخ
	Al.Karkh/2	13	11	2	98	21	77	8	0	4	4	2	0	2	0	0	0	2	0	1	1	2/ الكرخ
	Al.Karkh/3	110	56	54	1164	355	809	69	0	32	37	16	4	12	0	0	0	16	0	8	8	3/ الكرخ
AL- Anbar	0	0	0	0	0	0	0	0	0	0	0	0	0	0	0	0	0	0	0	0	0	الانبار
Babylon	9	0	9	81	0	81	6	0	0	6	2	0	2	0	0	0	0	2	0	0	2	بابل
Kerbela	52	0	52	666	0	666	28	0	0	28	5	1	4	0	0	0	0	5	0	0	5	كربلاء
Al- Najaf	10	2	8	150	0	150	5	0	0	5	1	0	1	0	0	0	0	1	0	0	1	النجف
Al- Qadysia	0	0	0	0	0	0	0	0	0	0	0	0	0	0	0	0	0	0	0	0	0	القادسية
Al-Muthanna	0	0	0	0	0	0	0	0	0	0	0	0	0	0	0	0	0	0	0	0	0	المتن
Wasit	0	0	0	0	0	0	0	0	0	0	0	0	0	0	0	0	0	0	0	0	0	واسط
Thi-Qar	29	11	18	476	60	416	25	0	4	21	2	2	0	15	0	4	11	2	0	2	0	ذي قار
Missan	0	0	0	0	0	0	0	0	0	0	0	0	0	0	0	0	0	0	0	0	0	ميسان
AL- Basrah	41	12	29	761	82	679	33	0	4	29	6	0	6	0	0	0	0	6	0	1	5	البصرة
Total	649	216	433	10507	1852	8655	457	27	99	331	110	15	95	41	7	9	25	84	9	20	55	المجموع

عدد اعضاء الهيئة التعليمية في مدارس اليافيعين (الحكومي) حسب العنوان الوظيفي و الجنس و المحافظة للعام الدراسي 2019/2018

Number of teaching staff special education (governmental) by function title ,sex and governorate for 2018/2019

Table (86)

جدول(86)

Governorate	المجموع		مرشد		معلم		معاون		مدير		المحافظة		
	Total		Adviser		Teacher		Assistant		Manager				
	المجموع	اناث	ذكور	اناث	ذكور	اناث	ذكور	اناث	ذكور	اناث		ذكور	
	Total	Female	Male	Female	Male	Female	Male	Female	Male	Female	Male		
Nenavah	59	20	39	0	0	15	24	2	6	3	9	نينوى	
Salah Al-deen	0	0	0	0	0	0	0	0	0	0	0	صلاح الدين	
Kirkuk	61	18	43	0	2	17	30	0	0	1	11	كركوك	
Dyala	0	0	0	0	0	0	0	0	0	0	0	ديالى	
Baghdad	Al.Ressafa/1	63	45	18	0	1	41	13	0	0	4	4	الرصافة 1/
	Al.Ressafa/2	50	8	42	1	1	7	33	0	2	0	6	الرصافة 2/
	Al.Ressafa/3	57	0	57	0	1	0	42	0	7	0	7	الرصافة 3/
	Al.Karkh/1	95	33	62	0	2	31	53	0	2	2	5	الكرخ 1/
	Al.Karkh/2	13	11	2	0	0	10	1	0	0	1	1	الكرخ 2/
	Al.Karkh/3	110	56	54	1	0	47	45	0	1	8	8	الكرخ 3/
Al- Anbar	0	0	0	0	0	0	0	0	0	0	0	الانبار	
Babylon	9	0	9	0	0	0	7	0	0	0	2	بابل	
Kerbela	52	0	52	0	3	0	43	0	1	0	5	كربلاء	
Al- Najaf	10	2	8	0	0	2	7	0	0	0	1	النجف	
Al- Qadysia	0	0	0	0	0	0	0	0	0	0	0	القادسية	
Al-Muthanna	0	0	0	0	0	0	0	0	0	0	0	المثنى	
Wasit	0	0	0	0	0	0	0	0	0	0	0	واسط	
Thi-Qar	29	11	18	0	0	10	17	0	0	1	1	ذي قار	
Missan	0	0	0	0	0	0	0	0	0	0	0	ميسان	
Al- Basrah	41	12	29	0	0	11	21	0	3	1	5	البصرة	
Total	649	216	433	2	10	191	336	2	22	21	65	المجموع	

عدد التلامذة الموجودين في مدارس اليافعين (الحكومي) حسب المرحلة والجنس والمحافظة للعام الدراسي 2019/2018

Number of enrolled pupils at youth school (governmental) by grade, sex and governorate for 2018/2019

Table (87)

جدول (87)

Governorate	عدد التلامذة الموجودين حسب المرحلة											المحافظة	
	Number of enrolled pupils by grade												
	المجموع		المرحلة الرابعة		المرحلة الثالثة		المرحلة الثانية		المرحلة الأولى		بنون		
	مجموع	بنات	بنون	بنات	بنون	بنات	بنون	بنات	بنون	بنات			
Total	Girls	Boys	Girls	Boys	Girls	Boys	Girls	Boys	Girls	Boys			
Nenavah	3363	896	2467	19	249	59	259	142	474	676	1485	نينوى	
Salah AL-Deen	0	0	0	0	0	0	0	0	0	0	0	صلاح الدين	
Kirkuk	609	70	539	3	184	5	167	23	100	39	88	كركوك	
Dyala	0	0	0	0	0	0	0	0	0	0	0	ديالى	
Baghdad	Al.Ressafa/1	644	304	340	67	120	70	126	64	77	103	17	الرصافة 1/
	Al.Ressafa/2	1029	0	1029	0	518	0	352	0	130	0	29	الرصافة 2/
	Al.Ressafa/3	806	0	806	0	403	0	269	0	106	0	28	الرصافة 3/
	Al.Karkh/1	660	64	596	9	209	13	179	24	109	18	99	الكرخ 1/
	Al.Karkh/2	98	21	77	8	38	7	23	1	10	5	6	الكرخ 2/
	Al.Karkh/3	1164	355	809	89	267	95	262	81	180	90	100	الكرخ 3/
AL- Anbar	0	0	0	0	0	0	0	0	0	0	0	الانبار	
Babylon	81	0	81	0	10	0	30	0	22	0	19	بابل	
Kerbela	666	0	666	0	302	0	195	0	91	0	78	كربلاء	
Najaf	150	0	150	0	55	0	45	0	25	0	25	النجف	
Qadysia	0	0	0	0	0	0	0	0	0	0	0	القادسية	
Al-muthanna	0	0	0	0	0	0	0	0	0	0	0	المتنى	
Wasit	0	0	0	0	0	0	0	0	0	0	0	واسط	
Thi-Qar	476	60	416	19	19	17	155	11	106	13	136	ذي قار	
Missan	0	0	0	0	0	0	0	0	0	0	0	ميسان	
AL- Basrah	761	82	679	17	143	35	182	15	194	15	160	البصرة	
Total	10507	1852	8655	231	2517	301	2244	361	1624	959	2270	المجموع	

عدد التلامذة الراسيين في مدارس اليافعين (الحكومي) حسب المرحلة والجنس والمحافظه للعام الدراسي 2017/2018
 Number of failed pupils at youth school (government) by grade, sex and governorate for 2017/2018

Table (88)

جدول (88)

Governorate	عدد التلامذة الراسيين حسب المرحلة											المحافظة	
	Number of failed pupils By grade												
	المجموع		المرحلة الرابعة		المرحلة الثالثة		المرحلة الثانية		المرحلة الأولى		بنون		
	مجموع	بنات	بنون	بنات	بنون	بنات	بنون	بنات	بنون	بنات			
Total	Girls	Boys	Girls	Boys	Girls	Boys	Girls	Boys	Girls	Boys			
Nenavah	164	27	137	0	70	8	23	9	13	10	31	نينوى	
Salah Al-deen	0	0	0	0	0	0	0	0	0	0	0	صلاح الدين	
Kirkuk	65	0	65	0	31	0	27	0	7	0	0	كركوك	
Dyala	0	0	0	0	0	0	0	0	0	0	0	ديالى	
Baghdad	Al.Ressafa/1	173	40	133	9	46	13	60	6	23	12	4	الرصافة /1
	Al.Ressafa/2	351	0	351	0	169	0	127	0	39	0	16	الرصافة /2
	Al.Ressafa/3	440	0	440	0	185	0	187	0	60	0	8	الرصافة /3
	Al.Karkh/1	148	1	147	1	68	0	45	0	20	0	14	الكرخ /1
	Al.Karkh/2	47	5	42	2	23	1	13	0	6	2	0	الكرخ /2
	Al.Karkh/3	421	76	345	8	81	21	130	24	103	23	31	الكرخ /3
AL- Anbar	0	0	0	0	0	0	0	0	0	0	0	الانبار	
Babylon	57	0	57	0	8	0	23	0	15	0	11	بابل	
Kerbela	386	0	386	0	220	0	95	0	46	0	25	كربلاء	
Al- Najaf	69	0	69	0	24	0	27	0	12	0	6	النجف	
Al- Qadysia	0	0	0	0	0	0	0	0	0	0	0	القادسية	
Al-Muthanna	0	0	0	0	0	0	0	0	0	0	0	المتن	
Wasit	0	0	0	0	0	0	0	0	0	0	0	واسط	
Thi-Qar	22	0	22	0	0	0	5	0	10	0	7	ذي قار	
Missan	0	0	0	0	0	0	0	0	0	0	0	ميسان	
AL- Basrah	48	7	41	0	9	0	14	2	15	5	3	البصرة	
Total	2391	156	2235	20	934	43	776	41	369	52	156	المجموع	

عدد التلامذة التاركين في مدارس اليافعين (الحكومي) حسب المرحلة والجنس للعام الدراسي 2019/2018

Number of leaving pupils at youth school (government) by grade, sex and governorate for 2018/2019

Table (89)

جدول (89)

Governorate	عدد التلامذة التاركين حسب المرحلة											المحافظة	
	Number of leaving pupils by grade												
	المجموع		المرحلة الرابعة		المرحلة الثالثة		المرحلة الثانية		المرحلة الأولى				
	Total	بنات	بنون	بنات	بنون	بنات	بنون	بنات	بنون	بنات			بنون
Total	Girls	Boys	Girls	Boys	Girls	Boys	Girls	Boys	Girls	Boys			
Nenavah	150	28	122	0	31	8	24	6	29	14	38	نينوى	
Salah AL-Deen	0	0	0	0	0	0	0	0	0	0	0	صلاح الدين	
Kirkuk	76	0	76	0	37	0	29	0	9	0	1	كركوك	
Dyala	0	0	0	0	0	0	0	0	0	0	0	ديالى	
Baghdad	Al.Ressafa/1	59	21	38	5	8	2	15	8	14	6	1	الرصافة 1/
	Al.Ressafa/2	46	0	46	0	24	0	10	0	7	0	5	الرصافة 2/
	Al.Ressafa/3	204	0	204	0	77	0	95	0	30	0	2	الرصافة 3/
	Al.Karkh/1	30	5	25	1	10	0	8	2	3	2	4	الكرخ 1/
	Al.Karkh/2	14	0	14	0	5	0	7	0	2	0	0	الكرخ 2/
	Al.Karkh/3	187	55	132	10	36	13	54	14	26	18	16	الكرخ 3/
AL- Anbar	0	0	0	0	0	0	0	0	0	0	0	الانبار	
Babylon	69	0	69	0	35	0	12	0	13	0	9	بابل	
Kerbela	187	0	187	0	108	0	59	0	10	0	10	كربلاء	
Najaf	13	0	13	0	4	0	2	0	4	0	3	النجف	
Qadysia	0	0	0	0	0	0	0	0	0	0	0	القادسية	
Al-muthanna	0	0	0	0	0	0	0	0	0	0	0	المتنى	
Wasit	0	0	0	0	0	0	0	0	0	0	0	واسط	
Thi-Qar	61	10	51	2	0	3	8	2	19	3	24	ذي قار	
Missan	0	0	0	0	0	0	0	0	0	0	0	ميسان	
AL- Basrah	68	12	56	0	16	0	16	5	11	7	13	البصرة	
Total	1164	131	1033	18	391	26	339	37	177	50	126	المجموع	

عدد التلامذة الناجحين في مدارس اليافيين (الحكومي) حسب المرحلة والجنس والمحافظه للعام الدراسي 2017/2018
 Number of successful pupils at youth school (government) by grade , sex and governorate for 2017/2018

Table (90)

جدول (90)

عدد التلامذة الناجحين حسب المرحلة													
Governorate	Number of successful pupils by grade											المحافظة	
	المجموع		المرحلة الرابعة		المرحلة الثالثة		المرحلة الثانية		المرحلة الأولى		بنون		
	مجموع	بنات	بنون	بنات	بنون	بنات	بنون	بنات	بنون	بنات			
Total	Girls	Boys	Girls	Boys	Girls	Boys	Girls	Boys	Girls	Boys			
Nenavah	716	99	617	11	153	9	157	30	126	49	181	نينوى	
Salah Al-deen	0	0	0	0	0	0	0	0	0	0	0	صلاح الدين	
Kirkuk	196	0	196	0	91	0	74	0	22	0	9	كركوك	
Dyala	0	0	0	0	0	0	0	0	0	0	0	ديالى	
Baghdad	Al.Ressafa/1	431	207	224	52	84	45	84	54	41	56	15	الرصافة 1/
	Al.Ressafa/2	485	0	485	0	220	0	159	0	78	0	28	الرصافة 2/
	Al.Ressafa/3	383	0	383	0	137	0	176	0	57	0	13	الرصافة 3/
	Al.Karkh/1	336	26	310	7	109	5	89	8	67	6	45	الكرخ 1/
	Al.Karkh/2	49	14	35	8	13	3	12	1	6	2	4	الكرخ 2/
	Al.Karkh/3	607	239	368	67	113	64	127	54	68	54	60	الكرخ 3/
AL- Anbar	0	0	0	0	0	0	0	0	0	0	0	الانبار	
Babylon	33	0	33	0	8	0	10	0	12	0	3	بابل	
Kerbela	383	0	383	0	164	0	128	0	48	0	43	كربلاء	
Al- Najaf	74	0	74	0	25	0	22	0	14	0	13	النجف	
Al- Qadysia	0	0	0	0	0	0	0	0	0	0	0	القادسية	
Al-Muthanna	0	0	0	0	0	0	0	0	0	0	0	المتنى	
Wasit	0	0	0	0	0	0	0	0	0	0	0	واسط	
Thi-Qar	463	264	199	38	30	40	41	76	55	110	73	ذي قار	
Missan	0	0	0	0	0	0	0	0	0	0	0	ميسان	
AL- Basrah	411	41	370	0	59	11	114	15	92	15	105	البصرة	
Total	4567	890	3677	183	1206	177	1193	238	686	292	592	المجموع	

عدد التلامذة الموجودين في مدارس اليافيعين (الحكومي) حسب المرحلة والجنس والمحافظه للعام الدراسي 2019/2018
 Number of pupils at youth school (governmental) by grade, sex and governorate for 2018/2019

Table(91)

جدول (91)

عدد التلامذة لمجموع المراحل حسب العمر والجنس والمحافظه																	
No.pupils at all stage by age, sex and governorate																	
Governorate	المجموع		عمر 15 سنوات		عمر 14 سنوات		عمر 13 سنوات		عمر 12 سنة		عمر 11 سنة		عمر 10 سنوات		المحافظة		
	Total	بنات	15 years		14 years		13 years		12 years		11 years		10years				
	مجموع	بنات	بنون	بنات	بنون	بنات	بنون	بنات	بنون	بنات	بنون	بنات	بنون	بنات		بنون	
	Total	Girls	Boys	Girls	Boys	Girls	Boys	Girls	Boys	Girls	Boys	Girls	Boys	Girls	Boys		
Nenavah	3363	896	2467	15	280	67	166	80	234	214	497	229	568	291	722	نينوى	
Salah Al-deen	0	0	0	0	0	0	0	0	0	0	0	0	0	0	0	صلاح الدين	
Kirkuk	609	70	539	4	160	5	134	10	68	19	65	11	34	21	78	كركوك	
Dyala	0	0	0	0	0	0	0	0	0	0	0	0	0	0	0	ديالى	
Baghdad	Al.Ressafa/1	644	304	340	59	101	44	111	61	65	56	37	50	20	34	6	الرصافة 1/
	Al.Ressafa/2	1029	0	1029	0	458	0	274	0	181	0	69	0	33	0	14	الرصافة 2/
	Al.Ressafa/3	806	0	806	0	327	0	239	0	160	0	45	0	22	0	13	الرصافة 3/
	Al.Karkh/1	660	64	596	6	194	5	129	10	81	11	65	7	50	25	77	الكرخ 1/
	Al.Karkh/2	98	21	77	9	30	7	20	0	10	2	6	2	6	1	5	الكرخ 2/
	Al.Karkh/3	1164	355	809	64	187	81	189	63	221	58	102	40	50	49	60	الكرخ 3/
AL- Anbar	0	0	0	0	0	0	0	0	0	0	0	0	0	0	0	الانبار	
Babylon	81	0	81	0	30	0	14	0	10	0	10	0	8	0	9	بابل	
Kerbela	666	0	666	0	329	0	168	0	52	0	30	0	44	0	43	كربلاء	
Al- Najaf	150	0	150	0	24	0	56	0	20	0	12	0	13	0	25	النجف	
Al- Qadysia	0	0	0	0	0	0	0	0	0	0	0	0	0	0	0	القادسية	
Al-Muthanna	0	0	0	0	0	0	0	0	0	0	0	0	0	0	0	المتن	
Wasit	0	0	0	0	0	0	0	0	0	0	0	0	0	0	0	واسط	
Thi-Qar	476	60	416	12	82	10	102	16	103	6	61	7	50	9	18	ذي قار	
Missan	0	0	0	0	0	0	0	0	0	0	0	0	0	0	0	ميسان	
AL- Basrah	761	82	679	3	78	17	101	9	144	26	175	17	115	10	66	البصرة	
Total	10507	1852	8655	172	2280	236	1703	249	1349	392	1174	363	1013	440	1136	المجموع	

Table (91)Con.

تابع جدول (91)

عدد التلامذة المرحلة الاولى حسب العمر والجنس والمحافظه																		
No.pupils at first stage by age, sex and governorate																		
Governorate	المجموع		عمر 15 سنوات		عمر 14 سنوات		عمر 13 سنوات		عمر 12 سنة		عمر 11 سنة		عمر 10 سنوات		المحافظة			
	Total		15 years		14 years		13 years		12 years		11 years		10years					
	مجموع	بنات	بنون	بنات	بنون	بنات	بنون	بنات	بنون	بنات	بنون	بنات	بنون	بنات		بنون		
	Total	Girls	Boys	Girls	Boys	Girls	Boys	Girls	Boys	Girls	Boys	Girls	Boys	Girls	Boys			
Nenavah	2161	676	1485	0	1	0	15	7	38	200	325	203	437	266	669	نينوى		
Salah Al-deen	0	0	0	0	0	0	0	0	0	0	0	0	0	0	0	صلاح الدين		
Kirkuk	127	39	88	4	0	5	0	10	2	16	12	2	21	2	53	كركوك		
Dyala	0	0	0	0	0	0	0	0	0	0	0	0	0	0	0	ديالى		
Baghdad	Al.Ressafa/1	120	103	17	14	0	11	0	9	2	15	4	23	5	31	6	الرصافة 1/	
	Al.Ressafa/2	29	0	29	0	0	0	0	4	0	9	0	10	0	6	2/	الرصافة 2/	
	Al.Ressafa/3	28	0	28	0	0	0	2	0	2	0	3	0	9	0	12	3/	الرصافة 3/
	Al.Karkh/1	117	18	99	1	2	0	3	1	4	4	7	2	18	10	65	1/	الكرخ 1/
	Al.Karkh/2	11	5	6	0	0	2	0	0	0	0	0	2	2	1	4	2/	الكرخ 2/
	Al.Karkh/3	190	90	100	2	0	6	2	11	10	14	21	20	23	37	44	3/	الكرخ 3/
AL- Anbar	0	0	0	0	0	0	0	0	0	0	0	0	0	0	0	0	الانبار	
Babylon	19	0	19	0	0	0	0	0	1	0	5	0	5	0	8	بابل		
Kerbela	78	0	78	0	4	0	4	0	7	0	8	0	16	0	39	كربلاء		
Al- Najaf	25	0	25	0	0	0	0	0	0	0	0	0	0	0	25	النجف		
Al- Qadysia	0	0	0	0	0	0	0	0	0	0	0	0	0	0	0	القادسية		
Al-Muthanna	0	0	0	0	0	0	0	0	0	0	0	0	0	0	0	المتن		
Wasit	0	0	0	0	0	0	0	0	0	0	0	0	0	0	0	واسط		
Thi-Qar	149	13	136	0	5	1	8	2	59	3	29	3	21	4	14	ذى قار		
Missan	0	0	0	0	0	0	0	0	0	0	0	0	0	0	0	ميسان		
AL- Basrah	175	15	160	0	0	0	8	0	20	0	32	5	49	10	51	البصرة		
Total	3229	959	2270	21	12	25	42	40	149	252	455	260	616	361	996	المجموع		

Table (91)Con.

تابع جدول (91)

عدد التلامذة المرحلة الثانية حسب العمر والجنس والمحافظه																	
No.pupils at second stage by age, sex and governorate																	
Governorate	المجموع		عمر 15 سنوات		عمر 14 سنوات		عمر 13 سنوات		عمر 12 سنة		عمر 11 سنة		عمر 10 سنوات		المحافظة		
	Total		15 years		14 years		13 years		12 years		11 years		10years				
	مجموع	بنات	بنون	بنات	بنون	بنات	بنون	بنات	بنون	بنات	بنون	بنات	بنون	بنات		بنون	
	Total	Girls	Boys	Girls	Boys	Girls	Boys	Girls	Boys	Girls	Boys	Girls	Boys	Girls	Boys		
Nenavah	616	142	474	0	19	23	43	55	124	13	121	26	116	25	51	نينوى	
Salah Al-deen	0	0	0	0	0	0	0	0	0	0	0	0	0	0	0	صلاح الدين	
Kirkuk	123	23	100	0	3	0	10	0	22	2	40	6	13	15	12	كركوك	
Dyala	0	0	0	0	0	0	0	0	0	0	0	0	0	0	0	ديالى	
Baghdad	Al.Ressafa/1	141	64	77	9	3	0	20	9	23	22	16	21	15	3	0	الرصافة /1
	Al.Ressafa/2	130	0	130	0	7	0	22	0	55	0	30	0	13	0	3	الرصافة /2
	Al.Ressafa/3	106	0	106	0	9	0	14	0	45	0	25	0	12	0	1	الرصافة /3
	Al.Karkh/1	133	24	109	0	11	3	17	3	18	2	31	4	21	12	11	الكرخ /1
	Al.Karkh/2	11	1	10	0	0	0	0	0	0	1	5	0	4	0	1	الكرخ /2
	Al.Karkh/3	261	81	180	8	14	8	23	15	48	23	54	15	25	12	16	3
AL- Anbar	0	0	0	0	0	0	0	0	0	0	0	0	0	0	0	الانبار	
Babylon	22	0	22	0	8	0	7	0	4	0	1	0	1	0	1	بابل	
Kerbela	91	0	91	0	14	0	13	0	17	0	16	0	27	0	4	كربلاء	
Al- Najaf	25	0	25	0	0	0	0	0	0	0	12	0	13	0	0	النجف	
Al- Qadysia	0	0	0	0	0	0	0	0	0	0	0	0	0	0	0	القادسية	
Al-Muthanna	0	0	0	0	0	0	0	0	0	0	0	0	0	0	0	المثنى	
Wasit	0	0	0	0	0	0	0	0	0	0	0	0	0	0	0	واسط	
Thi-Qar	117	11	106	1	4	1	20	2	20	0	29	3	29	4	4	ذي قار	
Missan	0	0	0	0	0	0	0	0	0	0	0	0	0	0	0	ميسان	
AL- Basrah	209	15	194	0	8	0	19	0	45	3	61	12	46	0	15	البصرة	
Total	1985	361	1624	18	100	35	208	84	421	66	441	87	335	71	119	المجموع	

Table (91)Con.

عدد التلامذة المرحلة الثالثة حسب العمر والجنس والمحافظه																	
No.pupils at third stage by age, sex and governorate																	
Governorate	المجموع		عمر 15 سنوات		عمر 14 سنوات		عمر 13 سنوات		عمر 12 سنة		عمر 11 سنة		عمر 10 سنوات		المحافظة		
	Total		15 years		14 years		13 years		12 years		11 years		10years				
	مجموع	بنات	بنون	بنات	بنون	بنات	بنون	بنات	بنون	بنات	بنون	بنات	بنون	بنات		بنون	
	Total	Girls	Boys	Girls	Boys	Girls	Boys	Girls	Boys	Girls	Boys	Girls	Boys	Girls	Boys		
Nenavah	318	59	259	0	36	40	93	18	67	1	47	0	14	0	2	نينوى	
Salah Al-deen	0	0	0	0	0	0	0	0	0	0	0	0	0	0	0	صلاح الدين	
Kirkuk	172	5	167	0	35	0	90	0	25	1	13	3	0	1	4	كركوك	
Dyala	0	0	0	0	0	0	0	0	0	0	0	0	0	0	0	ديالى	
Baghdad	Al.Ressafa/1	196	70	126	11	32	17	56	22	27	15	11	5	0	0	الرصافة /1	
	Al.Ressafa/2	352	0	352	0	73	0	158	0	81	0	26	0	9	0	الرصافة /2	
	Al.Ressafa/3	269	0	269	0	78	0	97	0	76	0	17	0	1	0	الرصافة /3	
	Al.Karkh/1	192	13	179	1	58	1	48	4	45	3	16	1	11	3	1	الكرخ /1
	Al.Karkh/2	30	7	23	2	0	4	12	0	10	1	1	0	0	0	0	الكرخ /2
	Al.Karkh/3	357	95	262	20	38	29	93	21	102	20	27	5	2	0	0	الكرخ /3
AL- Anbar	0	0	0	0	0	0	0	0	0	0	0	0	0	0	0	الانبار	
Babylon	30	0	30	0	15	0	6	0	3	0	4	0	2	0	0	بابل	
Kerbela	195	0	195	0	69	0	93	0	26	0	6	0	1	0	0	كربلاء	
Al- Najaf	45	0	45	0	0	0	25	0	20	0	0	0	0	0	0	التجف	
Al- Qadysia	0	0	0	0	0	0	0	0	0	0	0	0	0	0	0	القادسية	
Al-Muthanna	0	0	0	0	0	0	0	0	0	0	0	0	0	0	0	المثنى	
Wasit	0	0	0	0	0	0	0	0	0	0	0	0	0	0	0	واسط	
Thi-Qar	172	17	155	4	59	4	69	5	24	2	3	1	0	1	0	ذي قار	
Missan	0	0	0	0	0	0	0	0	0	0	0	0	0	0	0	ميسان	
AL- Basrah	217	35	182	0	23	3	24	9	48	23	70	0	17	0	0	البصرة	
Total	2545	301	2244	38	516	98	864	79	554	66	241	15	57	5	12	المجموع	

Table (91)Con.

عدد التلامذة المرحلة الرابعة حسب العمر والجنس والمحافظه																	
No.pupils at forth stage by age, sex and governorate																	
Governorate	المجموع		عمر 15 سنوات		عمر 14 سنوات		عمر 13 سنوات		عمر 12 سنة		عمر 11 سنة		عمر 10 سنوات		المحافظة		
	Total		15 years		14 years		13 years		12 years		11 years		10years				
	مجموع	بنات	بنون	بنات	بنون	بنات	بنون	بنات	بنون	بنات	بنون	بنات	بنون	بنات		بنون	
	Total	Girls	Boys	Girls	Boys	Girls	Boys	Girls	Boys	Girls	Boys	Girls	Boys	Girls	Boys		
Nenavah	268	19	249	15	224	4	15	0	5	0	4	0	1	0	0	نينوى	
Salah Al-deen	0	0	0	0	0	0	0	0	0	0	0	0	0	0	0	صلاح الدين	
Kirkuk	187	3	184	0	122	0	34	0	19	0	0	0	0	3	9	كركوك	
Dyala	0	0	0	0	0	0	0	0	0	0	0	0	0	0	0	ديالى	
Baghdad	Al.Ressafa/1	187	67	120	25	66	16	35	21	13	4	6	1	0	0	0	الرصافة 1/
	Al.Ressafa/2	518	0	518	0	378	0	94	0	41	0	4	0	1	0	0	الرصافة 2/
	Al.Ressafa/3	403	0	403	0	240	0	126	0	37	0	0	0	0	0	0	الرصافة 3/
	Al.Karkh/1	218	9	209	4	123	1	61	2	14	2	11	0	0	0	0	الكرخ 1/
	Al.Karkh/2	46	8	38	7	30	1	8	0	0	0	0	0	0	0	0	الكرخ 2/
	Al.Karkh/3	356	89	267	34	135	38	71	16	61	1	0	0	0	0	0	الكرخ 3/
AL- Anbar	0	0	0	0	0	0	0	0	0	0	0	0	0	0	0	الانبار	
Babylon	10	0	10	0	7	0	1	0	2	0	0	0	0	0	0	بابل	
Kerbela	302	0	302	0	242	0	58	0	2	0	0	0	0	0	0	كربلاء	
Al- Najaf	55	0	55	0	24	0	31	0	0	0	0	0	0	0	0	النجف	
Al- Qadysia	0	0	0	0	0	0	0	0	0	0	0	0	0	0	0	القادسية	
Al-Muthanna	0	0	0	0	0	0	0	0	0	0	0	0	0	0	0	المتن	
Wasit	0	0	0	0	0	0	0	0	0	0	0	0	0	0	0	واسط	
Thi-Qar	38	19	19	7	14	4	5	7	0	1	0	0	0	0	0	ذى قار	
Missan	0	0	0	0	0	0	0	0	0	0	0	0	0	0	0	ميسان	
AL- Basrah	160	17	143	3	47	14	50	0	31	0	12	0	3	0	0	البصرة	
Total	2748	231	2517	95	1652	78	589	46	225	8	37	1	5	3	9	المجموع	

التعليم الابتدائي

(الأهلي)

عدد المدارس الابتدائية (الاهلية) وعدد التلامذة المقبولين والموجودين وأعضاء الهيئة التعليمية والاستقلالية والدوام حسب الجنس والمحافظه للعام الدراسي 2019/2018 (حضر وريف)

Number of primary schools(private) and the number of newpupils acceptable enrolled , present and teaching staff independence by sex and Governorate for 2018/2019(Urban and rural)

جدول (92) Table(92)

Governorate	عدد المدارس حسب الدوام					استقلالية المدرسة			عدداعضاء الهيئة التعليمية			عدد التلامذة الموجودين			عدد التلامذة المقبولين			عدد المدارس			المحافظة		
	number of schools as working					school Independence			Number of teaching staff			Number of enrolled			Acceptablepupils			Number of school					
	Total	Evening	Morning&noontime	Noontime	Morning	Total	Guest	Origin	Total	Female	Male	Total	Girls	Boys	Total	Girls	Boys	Total	Mixed	Girls		Boys	
Nenavah	63	0	0	0	63	63	0	63	936	790	146	9828	3638	6190	2248	847	1401	63	63	0	0	نينوى	
Salah Al-deen	25	0	1	0	24	25	0	25	300	224	76	4019	1409	2610	963	348	615	25	25	0	0	صلاح الدين	
Kirkuk	38	0	0	0	38	38	0	38	565	461	104	5665	2443	3222	1276	555	721	38	38	0	0	كركوك	
Dyala	37	0	0	0	37	37	2	35	414	367	47	5330	1665	3665	1147	365	782	37	37	0	0	ديالى	
Baghdad	Al.Ressafa/1	75	0	0	0	75	75	0	75	1222	1142	80	15258	5209	10049	3582	1304	2278	75	63	4	8	الرصافة 1/
	Al.Ressafa/2	181	0	0	0	181	181	0	181	2707	2500	207	32623	12072	20551	7728	2870	4858	181	170	5	6	الرصافة 2/
	Al.Ressafa/3	14	0	0	2	12	14	2	12	233	210	23	2356	696	1660	569	179	390	14	14	0	0	الرصافة 3/
	Al.Karkh/1	80	0	0	0	80	80	0	80	978	918	60	9426	4045	5381	2133	969	1164	80	79	0	1	الكرخ 1/
	Al.Karkh/2	77	0	0	1	76	77	1	76	1258	1174	84	14242	5467	8775	3525	1356	2169	77	72	2	3	الكرخ 2/
Al.Karkh/3	40	0	1	0	39	40	0	40	727	678	49	9238	3537	5701	2096	804	1292	40	33	3	4	الكرخ 3/	
AL- Anbar	31	0	3	0	28	31	2	29	417	330	87	4910	1685	3225	1218	419	799	31	29	1	1	الانبار	
Babylon	52	0	6	0	46	52	4	48	980	847	133	11790	3896	7894	2673	926	1747	52	45	2	5	بابل	
Kerbela	54	0	3	1	50	54	3	51	1178	946	232	15480	5663	9817	3595	1327	2268	54	33	9	12	كربلاء	
Al- Najaf	120	0	18	20	82	120	20	100	2103	1814	289	28716	9413	19303	6713	2307	4406	120	66	23	31	النجف	
Al- Qadysia	56	0	6	0	50	56	4	52	714	540	174	7164	2301	4863	1693	558	1135	56	48	3	5	القادسية	
Al-Muthanna	21	0	0	0	21	21	1	20	354	307	47	8508	4529	3979	1282	418	864	21	18	1	2	المثنى	
Wasit	26	0	1	1	24	26	2	24	416	322	94	4441	1380	3061	1143	356	787	26	22	2	2	واسط	
Thi-Qar	105	0	24	9	72	105	16	89	1276	831	445	16073	5190	10883	3881	1382	2499	105	95	3	7	ذى قار	
Missan	11	0	6	0	5	11	1	10	173	87	86	1796	502	1294	551	162	389	11	7	2	2	ميسان	
Al- Basrah	260	0	0	0	260	260	3	257	2094	1838	256	55508	18717	36791	11976	4321	7655	260	258	1	1	البصرة	
Total	1366	0	69	34	1263	1366	61	1305	19045	16326	2719	262371	93457	168914	59992	21773	38219	1366	1215	61	90	المجموع	

عدد المدارس الابتدائية (الاهلية) وعدد التلامذة المقبولين والموجودين وأعضاء الهيئة التعليمية والاستقلالية والدوام حسب الجنس والمحافظه للعام الدراسي 2019/2018 (حضر)

Number of primary schools(private) and the number of newpupils acceptable enrolled , present and teaching staff independence by sex and Governorate for 2018/2019 (Urban)

Table (93)

جدول (93)

Governorate	عدد المدارس حسب الدوام					استقلالية المدرسة			عدداعضاء الهيئة التعليمية			عدد التلامذة الموجودين			عدد التلامذة المقبولين			عدد المدارس			المحافظة		
	number of schools as working					school Independence			Number of teaching staff			Number of enrolled			Acceptablepupils			Number of school					
	Total	Evening	Morning & noontime	Noontime	Morning	Total	Guest	اصلية	مجموع	اناث	ذكور	مجموع	بنات	بنون	مجموع	بنات	بنون	مجموع	Mixed	بنات		بنون	
Nenavah	63	0	0	0	63	63	0	63	936	790	146	9828	3638	6190	2248	847	1401	63	63	0	0	نينوى	
Salah Al-deen	25	0	1	0	24	25	0	25	300	224	76	4019	1409	2610	963	348	615	25	25	0	0	صلاح الدين	
Kirkuk	38	0	0	0	38	38	0	38	565	461	104	5665	2443	3222	1276	555	721	38	38	0	0	كركوك	
Dyala	32	0	0	0	32	32	2	30	342	307	35	4491	1402	3089	970	314	656	32	32	0	0	ديالى	
Baghdad	Al.Ressafa/1	74	0	0	0	74	74	0	74	1209	1133	76	15061	5162	9899	3540	1290	2250	74	62	4	8	الرصافة / 1
	Al.Ressafa/2	181	0	0	0	181	181	0	181	2707	2500	207	32623	12072	20551	7728	2870	4858	181	170	5	6	الرصافة / 2
	Al.Ressafa/3	14	0	0	2	12	14	2	12	233	210	23	2356	696	1660	569	179	390	14	14	0	0	الرصافة / 3
	Al.Karkh/1	80	0	0	0	80	80	0	80	978	918	60	9426	4045	5381	2133	969	1164	80	79	0	1	الكرخ / 1
	Al.Karkh/2	77	0	0	1	76	77	1	76	1258	1174	84	14242	5467	8775	3525	1356	2169	77	72	2	3	الكرخ / 2
	Al.Karkh/3	39	0	1	0	38	39	0	39	715	668	47	9107	3497	5610	2062	792	1270	39	32	3	4	الكرخ / 3
AL- Anbar	28	0	3	0	25	28	2	26	391	317	74	4703	1630	3073	1163	401	762	28	26	1	1	الانبار	
Babylon	50	0	6	0	44	50	4	46	955	824	131	11552	3830	7722	2588	903	1685	50	43	2	5	بابل	
Kerbela	50	0	3	1	46	50	3	47	1084	892	192	14202	5155	9047	3410	1265	2145	50	32	8	10	كربلاء	
Al- Najaf	109	0	16	19	74	109	19	90	1931	1665	266	26645	8667	17978	6081	2082	3999	109	60	20	29	النجف	
Al- Qadysia	56	0	6	0	50	56	4	52	714	540	174	7164	2301	4863	1693	558	1135	56	48	3	5	القادسية	
Al-Muthanna	21	0	0	0	21	21	1	20	354	307	47	8508	4529	3979	1282	418	864	21	18	1	2	المثنى	
Wasit	26	0	1	1	24	26	2	24	416	322	94	4441	1380	3061	1143	356	787	26	22	2	2	واسط	
Thi-Qar	105	0	24	9	72	105	16	89	1276	831	445	16073	5190	10883	3881	1382	2499	105	95	3	7	دى قار	
Missan	11	0	6	0	5	11	1	10	173	87	86	1796	502	1294	551	162	389	11	7	2	2	ميسان	
Al- Basrah	260	0	0	0	260	260	3	257	2094	1838	256	55508	18717	36791	11976	4321	7655	260	258	1	1	البصرة	
Total	1339	0	67	33	1239	1339	60	1279	18631	16008	2623	257410	91732	165678	58782	21368	37414	1339	1196	57	86	المجموع	

عدد المدارس الابتدائية (الاهلية) وعدد التلامذة المقبولين والموجودين وأعضاء الهيئة التعليمية والاستقلالية والدوام حسب الجنس والمحافظة للعام الدراسي 2019/2018 (ريف)

Number of primary schools(private) and the number of newpupils acceptable enrolled , present and teaching staff independence by sex and Governorate for 2018/2019 (rural)

Table (94)

جدول (94)

Governorate	عدد المدارس حسب الدوام					استقلالية المدرسة			عدد أعضاء الهيئة التعليمية			عدد التلامذة الموجودين			عدد التلامذة المقبولين			عدد المدارس				المحافظة		
	number of schools as working					school Independence			Number of teaching staff			Number of enrolled			Acceptablepupils			Number of school						
	Total	Evening	Morning&noontime	Noontime	Morning	Total	Guest	Origin	Total	Female	Male	Total	Girls	Boys	Total	Girls	Boys	Total	Mixed	Girls	Boys			
Nenavah	0	0	0	0	0	0	0	0	0	0	0	0	0	0	0	0	0	0	0	0	0	0	0	نيوى
Salah Al-deen	0	0	0	0	0	0	0	0	0	0	0	0	0	0	0	0	0	0	0	0	0	0	0	صلاح الدين
Kirkuk	0	0	0	0	0	0	0	0	0	0	0	0	0	0	0	0	0	0	0	0	0	0	0	كركوك
Dyala	5	0	0	0	5	5	0	5	72	60	12	839	263	576	177	51	126	5	5	0	0	ديالى		
Baghdad	Al.Ressafa/1	1	0	0	0	1	1	0	1	13	9	4	197	47	150	42	14	28	1	1	0	0	الرصافة / 1	
	Al.Ressafa/2	0	0	0	0	0	0	0	0	0	0	0	0	0	0	0	0	0	0	0	0	0	الرصافة / 2	
	Al.Ressafa/3	0	0	0	0	0	0	0	0	0	0	0	0	0	0	0	0	0	0	0	0	0	الرصافة / 3	
	Al.Karkh/1	0	0	0	0	0	0	0	0	0	0	0	0	0	0	0	0	0	0	0	0	0	الكرخ / 1	
	Al.Karkh/2	0	0	0	0	0	0	0	0	0	0	0	0	0	0	0	0	0	0	0	0	0	الكرخ / 2	
	Al.Karkh/3	1	0	0	0	1	1	0	1	12	10	2	131	40	91	34	12	22	1	1	0	0	الكرخ / 3	
AL- Anbar	3	0	0	0	3	3	0	3	26	13	13	207	55	152	55	18	37	3	3	0	0	الانبار		
Babylon	2	0	0	0	2	2	0	2	25	23	2	238	66	172	85	23	62	2	2	0	0	بابل		
Kerbela	4	0	0	0	4	4	0	4	94	54	40	1278	508	770	185	62	123	4	1	1	2	كربلاء		
Al- Najaf	11	0	2	1	8	11	1	10	172	149	23	2071	746	1325	632	225	407	11	6	3	2	النجف		
Al- Qadysia	0	0	0	0	0	0	0	0	0	0	0	0	0	0	0	0	0	0	0	0	0	القادسية		
Al-Muthanna	0	0	0	0	0	0	0	0	0	0	0	0	0	0	0	0	0	0	0	0	0	المتنى		
Wasit	0	0	0	0	0	0	0	0	0	0	0	0	0	0	0	0	0	0	0	0	0	واسط		
Thi-Qar	0	0	0	0	0	0	0	0	0	0	0	0	0	0	0	0	0	0	0	0	0	ذى قار		
Missan	0	0	0	0	0	0	0	0	0	0	0	0	0	0	0	0	0	0	0	0	0	ميسان		
Al- Basrah	0	0	0	0	0	0	0	0	0	0	0	0	0	0	0	0	0	0	0	0	0	البصرة		
Total	27	0	2	1	24	27	1	26	414	318	96	4961	1725	3236	1210	405	805	27	19	4	4	المجموع		

عدد المدارس الابتدائية (الاهلية) وأعضاء الهيئة التعليمية وعدد التلامذة المقبولين واستقلالية حسب الجنس والمحافظه للعام الدراسي 2019/2018 (الصباحية فقط)*
 Number of primary schools (private)and teaching staff and the number of newpupils acceptable enrolled Independence by sex and
 Governorate for 2018/2019 (Morning study)

Table (95)

جدول (95)

Governorate	استقلالية المدرسة		عدد التلامذة المقبولين			أعضاء الهيئة التعليمية			عدد المدارس				المحافظة	
	School Independence		Acceptablepupils new			Teaching staff			Number of school					
	ضيف	اصلية	مجموع	بنات	بنون	مجموع	اناث	ذكور	مجموع	مختلط	بنات	بنون		
	Guest	Origion	Total	Girls	Boys	Total	Females	Males	Total	Mixed	Girls	Boys		
Nenavah	0	63	2248	847	1401	936	790	146	63	63	0	0	نينوى	
Salah Al-deen	0	25	963	348	615	300	224	76	25	25	0	0	صلاح الدين	
Kirkuk	0	38	1276	555	721	565	461	104	38	38	0	0	كركوك	
Dyala	2	35	1147	365	782	414	367	47	37	37	0	0	ديالى	
Baghdad	Al.Ressafa/1	0	75	3582	1304	2278	1222	1142	80	75	63	4	8	1 / الرصافة
	Al.Ressafa/2	0	181	7728	2870	4858	2707	2500	207	181	170	5	6	2 / الرصافة
	Al.Ressafa/3	2	12	569	179	390	233	210	23	14	14	0	0	3 / الرصافة
	Al.Karkh/1	0	80	2133	969	1164	978	918	60	80	79	0	1	1 / الكرخ
	Al.Karkh/2	1	76	3525	1356	2169	1258	1174	84	77	72	2	3	2 / الكرخ
	Al.Karkh/3	0	40	2096	804	1292	727	678	49	40	33	3	4	3 / الكرخ
Al- Anbar	2	29	1218	419	799	417	330	87	31	29	1	1	الانبار	
Babylon	4	48	2673	926	1747	980	847	133	52	45	2	5	بابل	
Kerbela	3	51	3595	1327	2268	1178	946	232	54	33	9	12	كربلاء	
Al- Najaf	20	100	6713	2307	4406	2103	1814	289	120	66	23	31	النجف	
Al- Qadysia	4	52	1693	558	1135	714	540	174	56	48	3	5	القادسية	
Al-Muthanna	1	20	1282	418	864	354	307	47	21	18	1	2	المتن	
Wasit	2	24	1143	356	787	416	322	94	26	22	2	2	واسط	
Thi-Qar	16	89	3881	1382	2499	1276	831	445	105	95	3	7	ذي قار	
Missan	1	10	551	162	389	173	87	86	11	7	2	2	ميسان	
Al- Basrah	3	257	11976	4321	7655	2094	1838	256	260	258	1	1	البصرة	
Total	61	1305	59992	21773	38219	19045	16326	2719	1366	1215	61	90	المجموع	

* ملاحظة: الدراسة صباحية فقط في المدارس الاهلية

عدد التلامذة المقبولين في الصف الأول (الاهلي) حسب العمر والجنس والمحافظة للعام الدراسي 2019/2018

Number of pupils accepted at first grade (private) by age , sex and governorate for 2018/2019

Table (96)

جدول (96)

Governorate	المجموع		عمر 10 سنوات		عمر 9 سنوات		عمر 8 سنوات		عمر 7 سنوات		عمر 6 سنوات		عمر 5 سنوات		المحافظة		
	Total	بنات	10 years		9 years		8 years		7 years		6 years		5 years				
	المجموع	بنات	بنون	بنات	بنون	بنات	بنون	بنات	بنون	بنات	بنون	بنات	بنون	بنات		بنون	
	Total	Girls	Boys	Girls	Boys	Girls	Boys	Girls	Boys	Girls	Boys	Girls	Boys	Girls	Boys		
Nenavah	2248	847	1401	0	0	2	5	6	13	56	94	684	1168	99	121	نينوى	
Salah Al-deen	963	348	615	0	0	1	1	1	12	22	68	300	490	24	44	صلاح الدين	
Kirkuk	1276	555	721	0	0	0	1	6	1	15	26	484	632	50	61	كركوك	
Dyala	1147	365	782	1	1	0	3	2	9	14	33	304	640	44	96	ديالى	
Baghdad	Al.Ressafa/1	3582	1304	2278	0	0	1	5	3	17	59	126	1143	1995	98	135	الرصافة 1/
	Al.Ressafa/2	7728	2870	4858	7	22	8	18	42	103	150	388	2267	3737	396	590	الرصافة 2/
	Al.Ressafa/3	569	179	390	0	0	0	0	1	3	13	48	154	316	11	23	الرصافة 3/
	Al.Karkh/1	2133	969	1164	1	3	2	1	27	30	65	89	729	909	145	132	الكرخ 1/
	Al.Karkh/2	3525	1356	2169	0	0	0	4	9	12	51	71	1176	1865	120	217	الكرخ 2/
	Al.Karkh/3	2096	804	1292	0	1	1	2	0	6	37	52	694	1093	72	138	الكرخ 3/
Al- Anbar	1218	419	799	1	2	3	6	11	18	29	64	332	645	43	64	الانبار	
Babylon	2673	926	1747	1	5	1	8	7	22	44	124	777	1398	96	190	بابل	
Kerbela	3595	1327	2268	1	2	2	2	12	15	74	111	1113	1967	125	171	كربلاء	
Al- Najaf	6713	2307	4406	1	3	6	16	32	87	203	452	1890	3541	175	307	النجف	
Al- Qadysia	1693	558	1135	1	10	1	1	7	12	64	99	457	951	28	62	القادسية	
Al-Muthanna	1282	418	864	0	0	0	0	3	2	16	30	340	668	59	164	المتشي	
Wasit	1143	356	787	0	0	0	2	4	15	22	49	303	679	27	42	واسط	
Thi-Qar	3881	1382	2499	1	1	2	6	9	32	94	214	1148	2048	128	198	ذى قار	
Missan	551	162	389	0	0	0	1	0	3	13	35	134	317	15	33	ميسان	
Al- Basrah	11976	4321	7655	0	0	0	1	1	7	144	281	3858	6829	318	537	البصرة	
Total	59992	21773	38219	15	50	30	83	183	419	1185	2454	18287	31888	2073	3325	المجموع	

عدد التلامذة الموجودين وعدد الشعب في المدارس الابتدائية (الاهلي) حسب الصف والجنس والمحافظة للعام الدراسي 2019/2018

Number of enrolled pupils and classes at primary school (private) by grade, gender, and governorate for 2018/2019 (morning only)

جدول (97)

Table (97)

Governorate	عدد الشعب No. of classes	المجموع Total		الصف السادس Six grade		الصف الخامس Fifth grade		الصف الرابع Fourth grade		الصف الثالث Third grade		الصف الثاني Second grade		الصف الاول first grade		المحافظة		
		مجموع Total	بنات Girls	بنون Boys	بنات Girls	بنون Boys	بنات Girls	بنون Boys	بنات Girls	بنون Boys	بنات Girls	بنون Boys	بنات Girls	بنون Boys	بنات Girls		بنون Boys	
Nenavah	557	9828	3638	6190	406	820	476	920	512	825	598	1028	797	1189	849	1408	نينوى	
Salah Al-deen	198	4019	1409	2610	150	307	155	355	191	377	277	448	288	508	348	615	صلاح الدين	
Kirkuk	356	5665	2443	3222	263	403	342	490	369	460	429	531	474	598	566	740	كركوك	
Dyala	277	5330	1665	3665	214	561	273	633	236	537	271	530	299	607	372	797	ديالى	
Baghdad	Al.Ressafa/1	750	15258	5209	10049	530	1194	663	1425	729	1413	908	1742	1067	1980	1312	2295	الرصافة 1/
	Al.Ressafa/2	1678	32623	12072	20551	1321	2493	1615	3182	1824	2996	1993	3294	2340	3579	2979	5007	الرصافة 2/
	Al.Ressafa/3	138	2356	696	1660	65	197	96	245	84	217	122	284	146	320	183	397	الرصافة 3/
	Al.Karkh/1	611	9426	4045	5381	473	668	477	807	607	791	704	959	815	992	969	1164	الكرخ 1/
	Al.Karkh/2	740	14242	5467	8775	620	1087	641	1141	771	1214	957	1460	1121	1704	1357	2169	الكرخ 2/
	Al.Karkh/3	433	9238	3537	5701	381	655	502	824	543	836	596	977	707	1105	808	1304	الكرخ 3/
Al- Anbar	241	4910	1685	3225	147	401	187	373	243	429	310	558	379	665	419	799	الانبار	
Babylon	548	11790	3896	7894	410	995	485	1138	530	1108	611	1227	832	1614	1028	1812	بابل	
Kerbela	672	15480	5663	9817	558	1177	795	1449	883	1422	982	1599	1101	1864	1344	2306	كربلاء	
Al- Najaf	1346	28716	9413	19303	1104	2620	1254	2749	1292	2735	1512	3032	1931	3716	2320	4451	النجف	
Al- Qadysia	431	7164	2301	4863	266	694	299	691	323	700	391	741	460	895	562	1142	القادسية	
Al-Muthanna	259	8508	4529	3979	1093	583	244	618	261	560	1215	656	1296	693	420	869	المتنى	
Wasit	222	4441	1380	3061	160	370	172	435	174	357	231	497	286	605	357	797	واسط	
Thi-Qar	854	16073	5190	10883	682	1697	654	1568	704	1411	745	1676	1019	2029	1386	2502	ذى قار	
Missan	111	1796	502	1294	60	113	52	155	59	169	70	189	99	274	162	394	ميسان	
Al- Basrah	2460	55508	18717	36791	2280	5394	2622	5458	2785	5298	3061	5909	3525	6753	4444	7979	البصرة	
Total	12882	262371	93457	168914	11183	22429	12004	24656	13120	23855	15983	27337	18982	31690	22185	38947	المجموع	

عدد التلامذة الموجودين في التعليم الابتدائي (الاهلي) حسب الصف والجنس والعمر والمحافظة للعام الدراسي 2019/2018

Number of enrolled pupils at primary education (private) by grade, gender and age and governorate for 2018/2019

Table (98)

جدول (98)

Age	المجموع		الصف السادس		الصف الخامس		الصف الرابع		الصف الثالث		الصف الثاني		الصف الاول		العمر	
	Total		Six grade		Fifth grade		Fourth grade		Third grade		Second grade		first grade			
	مجموع	بنات	بنون	بنات	بنون	بنات	بنون	بنات	بنون	بنات	بنون	بنات	بنون	بنات		بنون
	Total	Girls	Boys	Girls	Boys	Girls	Boys	Girls	Boys	Girls	Boys	Girls	Boys	Girls	Boys	
5 year	5398	2073	3325	0	0	0	0	0	0	0	0	0	0	2073	3325	5سنة
6 year	50175	18287	31888	0	0	0	0	0	0	0	0	0	0	18287	31888	6سنة
7 year	42978	15734	27244	0	0	0	0	0	0	0	0	14303	24319	1431	2925	7سنة
8 year	42544	15234	27310	0	0	0	0	0	0	11792	20513	3104	6166	338	631	8سنة
9 year	37276	13254	24022	0	0	0	0	10141	17477	2620	5506	453	922	40	117	9سنة
10 year	34730	11735	22995	0	0	8684	16867	2441	4921	509	952	85	194	16	61	10سنة
11 year	33679	11615	22064	7518	15295	2555	5406	395	1001	110	273	1037	89	0	0	11سنة
12 year	10617	3741	6876	2140	4920	548	1551	101	312	952	93	0	0	0	0	12سنة
13 year	2778	660	2118	465	1413	153	561	42	144	0	0	0	0	0	0	13سنة
14 year	1087	214	873	150	602	64	271	0	0	0	0	0	0	0	0	14سنة
More than 15	1109	910	199	910	199	0	0	0	0	0	0	0	0	0	0	15سنة فأكثر
Total	262371	93457	168914	11183	22429	12004	24656	13120	23855	15983	27337	18982	31690	22185	38947	المجموع

عدد التلامذة الموجودين في جميع الصفوف (الأهلي) حسب العمر والجنس و المحافظة للعام الدراسي 2019/2018

Number of enrolled pupils at all stages (private) by age, sex and governorate for 2018/2019

Table(99)

جدول (99)

Governorate	عمر 11 سنة		عمر 10 سنوات		عمر 9 سنوات		عمر 8 سنوات		عمر 7 سنوات		عمر 6 سنوات		عمر 5 سنوات		المحافظات	
	11 years		10 years		9 years		8 years		7 years		6 years		5 years			
	بنات Girls	بنون Boys	بنات Girls	بنون Boys	بنات Girls	بنون Boys	بنات Girls	بنون Boys	بنات Girls	بنون Boys	بنات Girls	بنون Boys	بنات Girls	بنون Boys		
Nenavah	393	788	506	875	500	882	611	958	730	1067	684	1168	99	121	نينوى	
Salah Al-deen	179	341	173	373	212	384	257	479	203	345	300	490	24	44	صلاح الدين	
Kirkuk	266	420	327	442	418	503	419	519	409	511	484	632	50	61	كركوك	
Dyala	201	472	248	524	248	495	247	518	272	548	304	640	44	96	ديالى	
Baghdad	Al.Ressafa/1	536	1121	641	1363	744	1417	929	1745	1059	1933	1143	1995	98	135	الرصافة 1/
	Al.Ressafa/2	1357	2556	1642	2972	1758	2871	2108	3362	2128	3254	2267	3737	396	590	الرصافة 2/
	Al.Ressafa/3	69	206	108	235	67	204	119	247	133	315	154	316	11	23	الرصافة 3/
	Al.Karkh/1	493	705	481	736	641	856	732	926	687	826	729	909	145	132	الكرخ 1/
	Al.Karkh/2	612	1095	632	1064	820	1199	902	1445	1128	1693	1176	1865	120	217	الكرخ 2/
	Al.Karkh/3	394	602	474	773	549	843	594	917	663	1001	694	1093	72	138	الكرخ 3/
AL- Anbar	169	399	190	366	273	424	308	587	297	523	332	645	43	64	الانبار	
Babylon	472	979	427	1149	584	1080	642	1286	745	1303	777	1398	96	190	بابل	
Kerbela	583	1055	742	1357	829	1454	982	1660	1056	1708	1113	1967	125	171	كربلاء	
Al- Najaf	1169	2817	1190	2534	1307	2763	1564	3116	1387	2634	1890	3541	175	307	النجف	
Al- Qadysia	250	652	299	647	324	764	397	711	421	753	457	951	28	62	القادسية	
Al-Muthanna	1237	633	238	562	253	553	279	579	208	596	340	668	59	164	المثنى	
Wasit	178	376	151	331	149	326	239	516	211	525	303	679	27	42	واسط	
Thi-Qar	640	1482	640	1375	698	1334	747	1647	832	1649	1148	2048	128	198	ذي قار	
Missan	45	125	55	147	61	170	79	207	79	220	134	317	15	33	ميسان	
AL- Basrah	2372	5240	2571	5170	2819	5500	3079	5885	3086	5840	3858	6829	318	537	البصرة	
Total	11615	22064	11735	22995	13254	24022	15234	27310	15734	27244	18287	31888	2073	3325	المجموع	

Table(99) Con.

تابع جدول (99)

Governorate	المجموع		عمر 15 سنة		عمر 14 سنة		عمر 13 سنة		عمر 12 سنة		المحافظات		
	Total		15years		14years		13years		12 years				
	المجموع	بنات	بنون	بنات	بنون	بنات	بنون	بنات	بنون	بنات		بنون	
	Total	Girls	Boys	Girls	Boys	Girls	Boys	Girls	Boys	Girls	Boys		
Nenavah	9828	3638	6190	2	4	6	31	20	73	87	223	نينوى	
Salah Al-deen	4019	1409	2610	3	0	2	8	5	12	51	134	صلاح الدين	
Kirkuk	5665	2443	3222	1	1	1	3	3	35	65	95	كركوك	
Dyala	5330	1665	3665	1	10	7	48	27	100	66	214	ديالى	
Baghdad	Al.Ressafa/1	15258	5209	10049	1	5	6	21	9	70	43	244	الرصافة 1/
	Al.Ressafa/2	32623	12072	20551	12	15	38	105	66	320	300	769	الرصافة 2/
	Al.Ressafa/3	2356	696	1660	1	3	3	10	8	33	23	68	الرصافة 3/
	Al.Karkh/1	9426	4045	5381	2	3	4	16	22	56	109	216	الكرخ 1/
	Al.Karkh/2	14242	5467	8775	1	4	6	21	12	44	58	128	الكرخ 2/
	Al.Karkh/3	9238	3537	5701	1	12	4	27	22	58	70	237	الكرخ 3/
AL- Anbar	4910	1685	3225	2	8	4	25	14	52	53	132	الانبار	
Babylon	11790	3896	7894	1	19	11	50	22	99	119	341	بابل	
Kerbela	15480	5663	9817	11	10	22	61	67	119	133	255	كربلاء	
Al- Najaf	28716	9413	19303	17	34	40	104	125	283	549	1170	النجف	
Al- Qadysia	7164	2301	4863	2	7	10	35	20	47	93	234	القادسية	
Al-Muthanna	8508	4529	3979	838	3	5	15	17	30	1055	176	المتنى	
Wasit	4441	1380	3061	2	5	4	36	24	66	92	159	واسط	
Thi-Qar	16073	5190	10883	6	38	24	146	74	287	253	679	ذى قار	
Missan	1796	502	1294	0	0	0	6	9	17	25	52	ميسان	
AL- Basrah	55508	18717	36791	6	18	17	105	94	317	497	1350	البصرة	
Total	262371	93457	168914	910	199	214	873	660	2118	3741	6876	المجموع	

عدد التلامذة الموجودين في الصف الاول (الأهلي) حسب العمر و الجنس و المحافظة للتعليم الابتدائي للعام الدراسي 2019/2018

Number of enrolled pupils at first grade (private) by age, sex and governorate of primary education) for 2018/2019

Table (100)

جدول (100)

Governorate	المجموع Total	عمر 10 سنوات		عمر 9 سنوات		عمر 8 سنوات		عمر 7 سنوات		عمر 6 سنوات		عمر 5 سنوات		المحافظة			
		10years		9years		8years		7years		6years		5years					
		بنات Girls	بنون Boys	بنات Girls	بنون Boys	بنات Girls	بنون Boys	بنات Girls	بنون Boys	بنات Girls	بنون Boys	بنات Girls	بنون Boys				
Nenavah	2257	849	1408	0	0	2	5	6	14	58	100	684	1168	99	121	نينوى	
Salah Al-deen	963	348	615	0	0	1	1	1	12	22	68	300	490	24	44	صلاح الدين	
Kirkuk	1306	566	740	0	0	0	4	6	1	26	42	484	632	50	61	كركوك	
Dyala	1169	372	797	1	1	0	3	3	14	20	43	304	640	44	96	ديالى	
Baghdad	Al.Ressafa/1	3607	1312	2295	0	1	1	6	4	19	66	139	1143	1995	98	135	الرصافة 1/
	Al.Ressafa/2	7986	2979	5007	7	22	8	21	96	174	205	463	2267	3737	396	590	الرصافة 2/
	Al.Ressafa/3	580	183	397	0	0	0	0	2	3	16	55	154	316	11	23	الرصافة 3/
	Al.Karkh/1	2133	969	1164	1	3	2	1	27	30	65	89	729	909	145	132	الكرخ 1/
	Al.Karkh/2	3526	1357	2169	0	0	0	4	9	12	52	71	1176	1865	120	217	الكرخ 2/
Al.Karkh/3	2112	808	1304	0	1	1	2	1	9	40	61	694	1093	72	138	الكرخ 3/	
AL- Anbar	1218	419	799	1	2	3	6	11	18	29	64	332	645	43	64	الانبار	
Babylon	2840	1028	1812	1	5	4	9	58	22	92	188	777	1398	96	190	بابل	
Kerbela	3650	1344	2306	1	3	3	3	14	22	88	140	1113	1967	125	171	كربلاء	
Al- Najaf	6771	2320	4451	1	7	7	20	33	99	214	477	1890	3541	175	307	النجف	
Al- Qadysia	1704	562	1142	1	10	2	1	8	14	66	104	457	951	28	62	القادسية	
Al-Muthanna	1289	420	869	0	0	0	2	3	3	18	32	340	668	59	164	المثنى	
Wasit	1154	357	797	0	0	0	2	4	18	23	56	303	679	27	42	واسط	
Thi-Qar	3888	1386	2502	1	1	2	6	11	34	96	215	1148	2048	128	198	ذي قار	
Missan	556	162	394	0	0	0	1	0	6	13	37	134	317	15	33	ميسان	
AL- Basrah	12423	4444	7979	1	5	4	20	41	107	222	481	3858	6829	318	537	البصرة	
Total	61132	22185	38947	16	61	40	117	338	631	1431	2925	18287	31888	2073	3325	المجموع	

عدد التلامذة الموجودين في الصف الثاني (الأهلي) حسب العمر و الجنس و المحافظة للتعليم الابتدائي للعام الدراسي 2019/2018

Number of existing pupils at second stage (private) by age, sex and governorate of primary education for 2018/2019

Table (101)

جدول (101)

Governorate	المجموع		عمر 11 سنة		عمر 10 سنوات		عمر 9 سنوات		عمر 8 سنوات		عمر 7 سنوات		المحافظات		
	Total		11years		10years		9years		8years		7years				
	المجموع	بنات	بنون	بنات	بنون	بنات	بنون	بنات	بنون	بنات	بنون	بنات		بنون	
	Total	Girls	Boys	Girls	Boys	Girls	Boys	Girls	Boys	Girls	Boys	Girls	Boys		
Nenavah	1986	797	1189	0	0	5	10	19	44	101	168	672	967	نينوى	
Salah Al-deen	796	288	508	0	0	2	7	10	25	95	199	181	277	صلاح الدين	
Kirkuk	1072	474	598	0	1	0	0	5	12	86	116	383	469	كركوك	
Dyala	906	299	607	1	1	1	0	7	11	38	90	252	505	ديالى	
Baghdad	Al.Ressafa/1	3047	1067	1980	0	1	3	8	12	33	59	144	993	1794	الرصافة 1/
	Al.Ressafa/2	5919	2340	3579	7	34	14	41	45	119	351	594	1923	2791	الرصافة 2/
	Al.Ressafa/3	466	146	320	1	1	2	1	7	12	19	46	117	260	الرصافة 3/
	Al.Karkh/1	1807	815	992	2	2	0	5	29	29	162	219	622	737	الكرخ 1/
	Al.Karkh/2	2825	1121	1704	1	2	1	3	5	10	38	67	1076	1622	الكرخ 2/
	Al.Karkh/3	1812	707	1105	2	0	1	0	11	17	70	148	623	940	الكرخ 3/
AL- Anbar	1044	379	665	0	1	3	7	18	25	90	173	268	459	الانبار	
Babylon	2446	832	1614	14	15	5	15	19	39	141	430	653	1115	بابل	
Kerbela	2965	1101	1864	4	1	9	4	29	34	91	257	968	1568	كربلاء	
Al- Najaf	5647	1931	3716	13	12	12	34	77	180	656	1333	1173	2157	النجف	
Al- Qadysia	1355	460	895	0	4	6	8	8	16	91	218	355	649	القادسية	
Al-Muthanna	1989	1296	693	988	1	2	5	6	14	110	109	190	564	المتن	
Wasit	891	286	605	1	0	1	2	3	14	93	120	188	469	واسط	
Thi-Qar	3048	1019	2029	2	3	6	21	54	96	221	475	736	1434	ذي قار	
Missan	373	99	274	0	1	1	0	3	15	29	75	66	183	ميسان	
AL- Basrah	10278	3525	6753	1	9	11	23	86	177	563	1185	2864	5359	البصرة	
Total	50672	18982	31690	1037	89	85	194	453	922	3104	6166	14303	24319	المجموع	

عدد التلامذة الموجودين في الصف الثالث (الأهلي) حسب العمر و الجنس و المحافظة للتعليم الابتدائي للعام الدراسي 2018/2019

Number of existing pupils at third stage (private) by age, sex and governorate of primary education for 2018/2019

Table (102)

جدول (102)

Governorate	المجموع		عمر 12 سنة		عمر 11 سنة		عمر 10 سنوات		عمر 9 سنوات		عمر 8 سنوات		المحافظات		
	Total	بنات	بنون	12years		11years		10years		9years		8years			
	المجموع	بنات	بنون	بنات	بنون	بنات	بنون	بنات	بنون	بنات	بنون	بنات		بنون	
Nenavah	1626	598	1028	3	2	2	10	16	34	73	206	504	776	نينوى	
Salah Al-deen	725	277	448	1	0	4	3	6	20	105	157	161	268	صلاح الدين	
Kirkuk	960	429	531	0	0	3	0	8	16	91	113	327	402	كركوك	
Dyala	801	271	530	1	5	3	9	9	20	52	82	206	414	ديالى	
Baghdad	Al.Ressafa/1	2650	908	1742	0	0	0	3	5	44	37	113	866	1582	الرصافة 1/
	Al.Ressafa/2	5287	1993	3294	3	12	7	41	62	123	260	524	1661	2594	الرصافة 2/
	Al.Ressafa/3	406	122	284	1	3	2	10	5	19	16	54	98	198	الرصافة 3/
	Al.Karkh/1	1663	704	959	0	3	5	5	28	43	128	231	543	677	الكرخ 1/
	Al.Karkh/2	2417	957	1460	1	0	0	7	10	7	91	80	855	1366	الكرخ 2/
	Al.Karkh/3	1573	596	977	1	2	0	1	10	32	62	182	523	760	الكرخ 3/
AL- Anbar	868	310	558	0	7	3	7	15	22	85	126	207	396	الأنبار	
Babylon	1838	611	1227	1	4	12	19	10	36	145	334	443	834	بابل	
Kerbela	2581	982	1599	2	3	9	8	29	32	65	175	877	1381	كربلاء	
Al- Najaf	4544	1512	3032	5	13	25	49	166	156	441	1130	875	1684	النجف	
Al- Qadysia	1132	391	741	0	2	3	9	8	25	82	226	298	479	القادسية	
Al-Muthanna	1871	1215	656	925	1	4	2	13	19	107	167	166	467	المتن	
Wasit	728	231	497	1	8	6	24	7	15	75	72	142	378	واسط	
Thi-Qar	2421	745	1676	2	14	5	36	40	127	183	361	515	1138	ذي قار	
Missan	259	70	189	0	4	0	2	1	13	19	44	50	126	ميسان	
AL- Basrah	8970	3061	5909	5	10	17	28	61	149	503	1129	2475	4593	البيصرة	
Total	43320	15983	27337	952	93	110	273	509	952	2620	5506	11792	20513	المجموع	

عدد التلامذة الموجودين في الصف الرابع (الأهلي) حسب العمر و الجنس و المحافظة للتعليم الابتدائي للعام الدراسي 2018/2019

Number of existing pupils at fourth stage (private) by age, sex and governorate of primary education for 2018/2019

Table (103)

جدول (103)

Governorate	المجموع		عمر 13 سنة		عمر 12 سنة		عمر 11 سنة		عمر 10 سنوات		عمر 9 سنوات		المحافظات		
	Total		13years		12years		11years		10years		9years				
	المجموع	بنات	بنون	بنات	بنون	بنات	بنون	بنات	بنون	بنات	بنون	بنات		بنون	
	Total	Girls	Boys	Girls	Boys	Girls	Boys	Girls	Boys	Girls	Boys	Girls	Boys		
Nenavah	1337	512	825	0	4	1	10	11	33	94	151	406	627	ينوى	
Salah Al-deen	568	191	377	0	0	0	4	6	18	89	154	96	201	صلاح الدين	
Kirkuk	829	369	460	0	1	1	2	5	14	41	69	322	374	كركوك	
Dyala	773	236	537	0	8	5	14	11	23	31	93	189	399	ديالى	
Baghdad	Al.Ressafa/1	2142	729	1413	0	0	1	10	8	43	26	95	694	1265	الرصافة 1/
	Al.Ressafa/2	4820	1824	2996	1	31	10	57	44	113	324	588	1445	2207	الرصافة 2/
	Al.Ressafa/3	301	84	217	2	4	1	6	3	10	34	59	44	138	الرصافة 3/
	Al.Karkh/1	1398	607	791	0	3	1	8	29	37	95	148	482	595	الكرخ 1/
	Al.Karkh/2	1985	771	1214	0	2	2	5	5	16	40	86	724	1105	الكرخ 2/
	Al.Karkh/3	1379	543	836	0	2	1	14	13	34	54	144	475	642	الكرخ 3/
AL- Anbar	672	243	429	2	7	2	4	6	20	66	131	167	267	الأنبار	
Babylon	1638	530	1108	2	10	2	12	18	46	92	342	416	698	بابل	
Kerbela	2305	883	1422	9	3	16	7	37	32	89	138	732	1242	كربلاء	
Al- Najaf	4027	1292	2735	10	22	22	49	80	206	398	1025	782	1433	النجف	
Al- Qadysia	1023	323	700	2	5	4	11	6	25	79	138	232	521	القادسية	
Al-Muthanna	821	261	560	1	3	6	8	13	30	101	149	140	370	المتنى	
Wasit	531	174	357	4	10	10	12	13	35	76	62	71	238	واسط	
Thi-Qar	2115	704	1411	3	17	9	45	39	119	194	359	459	871	ذي قار	
Missan	228	59	169	1	1	0	1	1	14	18	43	39	110	ميسان	
AL- Basrah	8083	2785	5298	5	11	7	33	47	133	500	947	2226	4174	البصرة	
Total	36975	13120	23855	42	144	101	312	395	1001	2441	4921	10141	17477	المجموع	

عدد التلامذة الموجودين في الصف الخامس (الأهلي) حسب العمر و الجنس و المحافظة للتعليم الابتدائي للعام الدراسي 2019/2018

Number of enrolled pupils at fifth stage (private) by age, sex and governorate of primary education for 2018/2019

Table(104)

جدول (104)

Governorate	المجموع		عمر 14 سنة		عمر 13 سنة		عمر 12 سنة		عمر 11 سنة		عمر 10 سنوات		المحافظات		
	Total		14years		13years		12years		11years		10years				
	المجموع	بنات	بنون	بنات	بنون	بنات	بنون	بنات	بنون	بنات	بنون	بنات		بنون	
	Total	Girls	Boys	Girls	Boys	Girls	Boys	Girls	Boys	Girls	Boys	Girls	Boys		
Nenavah	1396	476	920	1	5	4	8	13	58	67	169	391	680	نينوى	
Salah Al-deen	510	155	355	0	1	1	1	5	12	73	149	76	192	صلاح الدين	
Kirkuk	832	342	490	0	0	0	8	10	15	54	110	278	357	كركوك	
Dyala	906	273	633	3	12	2	23	22	94	40	94	206	410	ديالى	
Baghdad	Al.Ressafa/1	2088	663	1425	1	2	1	14	11	44	43	150	607	1215	الرصافة 1/
	Al.Ressafa/2	4797	1615	3182	15	39	27	98	39	225	299	622	1235	2198	الرصافة 2/
	Al.Ressafa/3	341	96	245	2	3	1	12	5	18	21	56	67	156	الرصافة 3/
	Al.Karkh/1	1284	477	807	1	5	0	7	23	58	96	200	357	537	الكرخ 1/
	Al.Karkh/2	1782	641	1141	1	7	2	12	12	33	45	121	581	968	الكرخ 2/
	Al.Karkh/3	1326	502	824	0	6	6	13	11	42	76	167	409	596	الكرخ 3/
AL- Anbar	560	187	373	3	10	3	19	7	28	69	112	105	204	الأنبار	
Babylon	1623	485	1138	3	13	7	31	35	66	121	277	319	751	بابل	
Kerbela	2244	795	1449	9	16	14	29	43	67	115	157	614	1180	كربلاء	
Al- Najaf	4003	1254	2749	7	30	33	79	120	263	481	1065	613	1312	النجف	
Al- Qadysia	990	299	691	2	15	3	19	21	63	68	128	205	466	القادسية	
Al-Muthanna	862	244	618	0	3	3	5	16	28	103	193	122	389	المثنى	
Wasit	607	172	435	0	21	6	22	20	49	79	91	67	252	واسط	
Thi-Qar	2222	654	1568	11	52	19	84	53	166	172	399	399	867	ذي قار	
Missan	207	52	155	0	3	0	4	1	14	16	43	35	91	ميسان	
AL- Basrah	8080	2622	5458	5	28	21	73	81	208	517	1103	1998	4046	الْبصرة	
Total	36660	12004	24656	64	271	153	561	548	1551	2555	5406	8684	16867	المجموع	

عدد التلامذة الموجودين في الصف السادس (الأهلي) حسب العمر و الجنس و المحافظة للتعليم الابتدائي للعام الدراسي 2019/2018

Number of enrolled pupils at six stages (private) by age, sex and governorate of primary education for 2018/2019

Table (105)

جدول (105)

Governorate	المجموع		عمر 15 سنة		عمر 14 سنة		عمر 13 سنة		عمر 12 سنة		عمر 11 سنة		المحافظات		
	Total		15years		14years		13years		12years		11years				
	المجموع	بنات	بنون	بنات	بنون	بنات	بنون	بنات	بنون	بنات	بنون	بنات		بنون	
	Total	Girls	Boys	Girls	Boys	Girls	Boys	Girls	Boys	Girls	Boys	Girls	Boys		
Nenavah	1226	406	820	2	4	5	26	16	61	70	153	313	576	نينوى	
Salah Al-deen	457	150	307	3	0	2	7	4	11	45	118	96	171	صلاح الدين	
Kirkuk	666	263	403	1	1	1	3	3	26	54	78	204	295	كركوك	
Dyala	775	214	561	1	10	4	36	25	69	38	101	146	345	ديالى	
Baghdad	Al.Ressafa/1	1724	530	1194	1	5	5	19	8	56	31	190	485	924	الرصافة 1/
	Al.Ressafa/2	3814	1321	2493	12	15	23	66	38	191	248	475	1000	1746	الرصافة 2/
	Al.Ressafa/3	262	65	197	1	3	1	7	5	17	16	41	42	129	الرصافة 3/
	Al.Karkh/1	1141	473	668	2	3	3	11	22	46	85	147	361	461	الكرخ 1/
	Al.Karkh/2	1707	620	1087	1	4	5	14	10	30	43	90	561	949	الكرخ 2/
	Al.Karkh/3	1036	381	655	1	12	4	21	16	43	57	179	303	400	الكرخ 3/
AL- Anbar	548	147	401	2	8	1	15	9	26	44	93	91	259	الانبار	
Babylon	1405	410	995	1	19	8	37	13	58	81	259	307	622	بابل	
Kerbela	1735	558	1177	11	10	13	45	44	87	72	178	418	857	كربلاء	
Al- Najaf	3724	1104	2620	17	34	33	74	82	182	402	845	570	1485	النجف	
Al- Qadysia	960	266	694	2	7	8	20	15	23	68	158	173	486	القادسية	
Al-Muthanna	1676	1093	583	838	3	5	12	13	22	108	139	129	407	المتن	
Wasit	530	160	370	2	5	4	15	14	34	61	90	79	226	واسط	
Thi-Qar	2379	682	1697	6	38	13	94	52	186	189	454	422	925	ذي قار	
Missan	173	60	113	0	0	0	3	8	12	24	33	28	65	ميسان	
AL- Basrah	7674	2280	5394	6	18	12	77	68	233	404	1099	1790	3967	البصرة	
Total	33612	11183	22429	910	199	150	602	465	1413	2140	4920	7518	15295	المجموع	

عدد التلامذة الراسبين (لجميع الاسباب) (الاهلي) حسب الصف والجنس والمحافظة للعام الدراسي 2017/ 2018

Number of pupils who failed(for all reasons) (private) by class , sex and governorate for 2017/2018

Table (106)

جدول (106)

Governorate	المجموع		الصف السادس		الصف الخامس		الصف الرابع		الصف الثالث		الصف الثاني		الصف الاول		المحافظة		
	Total		Six grade		Fifthgrade		Fourth grade		Third grade		Second grade		first grade				
	المجموع	بنات	بنون	بنات	بنون	بنات	بنون	بنات	بنون	بنات	بنون	بنات	بنون	بنات		بنون	
	Total	Girls	Boys	Girls	Boys	Girls	Boys	Girls	Boys	Girls	Boys	Girls	Boys	Girls	Boys		
Nenavah	53	17	36	1	8	3	12	0	1	4	8	3	4	6	3	نينوى	
Salah Al-deen	0	0	0	0	0	0	0	0	0	0	0	0	0	0	0	صلاح الدين	
Kirkuk	154	41	113	1	2	2	8	0	15	2	65	1	4	35	19	كركوك	
Dyala	66	16	50	2	8	3	19	2	9	3	5	4	3	2	6	ديالى	
Baghdad	Al.Ressafa/1	108	15	93	1	4	5	35	0	3	0	11	6	15	3	25	الرصافة 1/
	Al.Ressafa/2	150	33	117	5	28	4	29	5	19	7	4	4	8	8	29	الرصافة 2/
	Al.Ressafa/3	41	0	41	0	7	0	2	0	8	0	0	0	1	0	23	الرصافة 3/
	Al.Karkh/1	63	18	45	1	7	2	6	0	1	1	7	4	4	10	20	الكرخ 1/
	Al.Karkh/2	348	125	223	15	33	16	29	16	34	21	37	27	39	30	51	الكرخ 2/
	Al.Karkh/3	121	47	74	6	4	13	19	10	12	4	25	13	2	1	12	الكرخ 3/
AL- Anbar	12	5	7	0	0	1	1	0	0	0	3	0	0	4	3	الانبار	
Babylon	232	85	147	2	39	8	12	15	40	32	17	26	27	2	12	بابل	
Kerbela	128	67	61	0	48	40	10	27	0	0	3	0	0	0	0	كربلاء	
Al- Najaf	571	127	444	9	105	33	121	12	37	10	23	21	52	42	106	النجف	
Al- Qadysia	293	65	228	9	32	25	51	2	21	5	17	20	70	4	37	القادسية	
Al-Muthanna	320	150	170	3	62	4	4	94	5	3	19	9	24	37	56	المتن	
Wasit	47	8	39	3	11	2	12	0	4	0	4	0	4	3	4	واسط	
Thi-Qar	52	4	48	0	15	0	16	0	0	0	0	1	3	3	14	ذي قار	
Missan	14	2	12	0	1	2	6	0	0	0	0	0	0	0	5	ميسان	
AL- Basrah	399	60	339	6	128	11	93	7	21	11	21	8	24	17	52	البصرة	
Total	3172	885	2287	64	542	174	485	190	230	103	269	147	284	207	477	المجموع	

عدد التلامذة الراسبين بسبب (الفشل في الامتحان) (الاهلي) حسب الصف والجنس والمحافظة للعام الدراسي 2018/2017

Number of pupils who failed because of (exam failure) (private) by grade , sex and governorate for 2017/2018

Table (107)

جدول (107)

Governorate	المجموع		الصف السادس		الصف الخامس		الصف الرابع		الصف الثالث		الصف الثاني		الصف الاول		المحافظة		
	Total		Six grade		Fifth grade		Fourth grade		Third grade		Second grade		first grade				
	Total	بنات	بنون	بنات	بنون	بنات	بنون	بنات	بنون	بنات	بنون	بنات	بنون	بنات		بنون	
Nenavah	47	15	32	1	7	2	12	0	1	3	7	3	3	6	2	نينوى	
Salah Al-deen	0	0	0	0	0	0	0	0	0	0	0	0	0	0	0	صلاح الدين	
Kirkuk	77	17	60	1	2	2	7	0	4	0	35	1	2	13	10	كركوك	
Dyala	55	10	45	2	8	1	18	1	8	1	4	3	2	2	5	ديالى	
Baghdad	Al.Ressafa/1	74	5	69	0	3	2	35	0	2	0	6	1	9	2	14	الرصافة /1
	Al.Ressafa/2	98	15	83	3	25	3	26	4	12	2	2	0	2	3	16	الرصافة /2
	Al.Ressafa/3	30	0	30	0	7	0	2	0	5	0	0	0	1	0	15	الرصافة /3
	Al.Karkh/1	39	11	28	0	6	1	5	0	0	0	4	0	2	10	11	الكرخ /1
	Al.Karkh/2	306	108	198	14	31	14	24	13	31	20	34	24	36	23	42	الكرخ /2
	Al.Karkh/3	49	11	38	6	4	4	16	1	2	0	12	0	1	0	3	الكرخ /3
AL- Anbar	8	2	6	0	0	0	1	0	0	0	3	0	0	2	2	الانبار	
Babylon	197	68	129	0	38	4	8	12	38	28	14	23	21	1	10	بابل	
Kerbela	120	62	58	0	45	40	10	22	0	0	3	0	0	0	0	كربلاء	
Al- Najaf	378	75	303	7	90	24	99	11	23	5	13	8	26	20	52	النجف	
Al- Qadysia	209	46	163	5	18	20	37	2	17	5	16	14	44	0	31	القادسية	
Al-Muthanna	126	45	81	3	62	1	2	34	5	3	4	2	3	2	5	المتن	
Wasit	43	7	36	3	11	2	11	0	4	0	4	0	2	2	4	واسط	
Thi-Qar	45	3	42	0	15	0	15	0	0	0	0	1	3	2	9	ذى قار	
Missan	14	2	12	0	1	2	6	0	0	0	0	0	0	0	5	ميسان	
AL- Basrah	373	53	320	4	123	10	89	7	18	10	18	7	23	15	49	البصرة	
Total	2288	555	1733	49	496	132	423	107	170	77	179	87	180	103	285	المجموع	

عدد التلامذة الراسبين بسبب (تجاوز ايام الغياب) (الاهلي) حسب الصف والجنس والمحافظة للعام الدراسي 2018/2017

Number of pupils who failed because of(exceeding of absent) (private) by grade , sex and governorate for 2017/2018

Table (108)

جدول (108)

Governorate	المجموع		الصف السادس		الصف الخامس		الصف الرابع		الصف الثالث		الصف الثاني		الصف الاول		المحافظة		
	Total		Six grade		Fifth grade		Fourth grade		Third grade		Second grade		first grade				
	المجموع	بنات	بنون	بنات	بنون	بنات	بنون	بنات	بنون	بنات	بنون	بنات	بنون	بنات		بنون	
	Total	Girls	Boys	Girls	Boys	Girls	Boys	Girls	Boys	Girls	Boys	Girls	Boys	Girls	Boys		
Nenavah	5	2	3	0	1	1	0	0	0	1	1	0	1	0	0	نينوى	
Salah Al-deen	0	0	0	0	0	0	0	0	0	0	0	0	0	0	0	صلاح الدين	
Kirkuk	28	11	17	0	0	0	0	0	2	2	8	0	2	9	5	كركوك	
Dyala	7	3	4	0	0	0	1	0	1	2	0	1	1	0	1	ديالى	
Baghdad	Al.Ressafa/1	31	10	21	1	0	3	0	0	1	0	4	5	6	1	10	الرصافة 1/
	Al.Ressafa/2	45	16	29	2	3	1	3	1	6	4	1	4	5	4	11	الرصافة 2/
	Al.Ressafa/3	11	0	11	0	0	0	0	0	3	0	0	0	0	0	8	الرصافة 3/
	Al.Karkh/1	21	6	15	1	0	1	1	0	1	1	3	3	1	0	9	الكرخ 1/
	Al.Karkh/2	39	17	22	1	2	2	3	3	3	1	3	3	3	7	8	الكرخ 2/
	Al.Karkh/3	18	3	15	0	0	0	3	0	1	1	1	1	1	1	9	الكرخ 3/
AL- Anbar	4	3	1	0	0	1	0	0	0	0	0	0	0	2	1	الانبار	
Babylon	35	17	18	2	1	4	4	3	2	4	3	3	6	1	2	بابل	
Kerbela	8	5	3	0	3	0	0	5	0	0	0	0	0	0	0	كربلاء	
Al- Najaf	183	50	133	2	14	9	22	1	11	4	10	13	26	21	50	النجف	
Al- Qadysia	67	14	53	0	14	5	4	0	2	0	1	6	26	3	6	القادسية	
Al-Muthanna	88	45	43	0	0	0	2	25	0	0	8	5	10	15	23	المتشي	
Wasit	4	1	3	0	0	0	1	0	0	0	0	0	2	1	0	واسط	
Thi-Qar	6	1	5	0	0	0	0	0	0	0	0	0	0	1	5	ذى قار	
Missan	0	0	0	0	0	0	0	0	0	0	0	0	0	0	0	ميسان	
AL- Basrah	23	5	18	2	5	1	4	0	2	1	3	0	1	1	3	البيصرة	
Total	623	209	414	11	43	28	48	38	35	21	46	44	91	67	151	المجموع	

عدد التلامذة الراسبين (لأسباب أخرى) (الاهلي) حسب الصف والجنس والمحافظة للعام الدراسي 2018/2017

Number of pupils who failed for (other reasons) (private) by grade , sex and governorate for 2017/2018

Table (109)

جدول (109)

Governorate	المجموع		الصف السادس		الصف الخامس		الصف الرابع		الصف الثالث		الصف الثاني		الصف الاول		المحافظة		
	Total		Six grade		Fifth grade		Fourth grade		Third grade		Second grade		first grade				
	مجموع	بنات	بنون	بنات	بنون	بنات	بنون	بنات	بنون	بنات	بنون	بنات	بنون	بنات		بنون	
	Total	Girls	Boys	Girls	Boys	Girls	Boys	Girls	Boys	Girls	Boys	Girls	Boys	Girls	Boys		
Nenavah	1	0	1	0	0	0	0	0	0	0	0	0	0	0	1	نينوى	
Salah Al-deen	0	0	0	0	0	0	0	0	0	0	0	0	0	0	0	صلاح الدين	
Kirkuk	49	13	36	0	0	0	1	0	9	0	22	0	0	13	4	كركوك	
Dyala	4	3	1	0	0	2	0	1	0	0	1	0	0	0	0	ديالى	
Baghdad	Al.Ressafa/1	3	0	3	0	1	0	0	0	0	1	0	0	0	1	الرصافة 1/	
	Al.Ressafa/2	7	2	5	0	0	0	0	1	1	1	0	1	1	2	الرصافة 2/	
	Al.Ressafa/3	0	0	0	0	0	0	0	0	0	0	0	0	0	0	الرصافة 3/	
	Al.Karkh/1	3	1	2	0	1	0	0	0	0	0	1	1	0	0	الكرخ 1/	
	Al.Karkh/2	3	0	3	0	0	0	2	0	0	0	0	0	0	0	1	الكرخ 2/
	Al.Karkh/3	54	33	21	0	0	9	0	9	9	3	12	12	0	0	0	الكرخ 3/
AL- Anbar	0	0	0	0	0	0	0	0	0	0	0	0	0	0	0	الانبار	
Babylon	0	0	0	0	0	0	0	0	0	0	0	0	0	0	0	بابل	
Kerbela	0	0	0	0	0	0	0	0	0	0	0	0	0	0	0	كربلاء	
Al- Najaf	10	2	8	0	1	0	0	0	3	1	0	0	0	1	4	النجف	
Al- Qadysia	17	5	12	4	0	0	10	0	2	0	0	0	0	1	0	القادسية	
Al-Muthanna	106	60	46	0	0	3	0	35	0	0	7	2	11	20	28	المتنى	
Wasit	0	0	0	0	0	0	0	0	0	0	0	0	0	0	0	واسط	
Thi-Qar	1	0	1	0	0	0	1	0	0	0	0	0	0	0	0	ذى قار	
Missan	0	0	0	0	0	0	0	0	0	0	0	0	0	0	0	ميسان	
AL- Basrah	3	2	1	0	0	0	0	0	1	0	0	1	0	1	0	البصرة	
Total	261	121	140	4	3	14	14	45	25	5	44	16	13	37	41	المجموع	

عدد التلامذة التاركين (الاهلي) حسب الصف والجنس و المحافظة للعام الدراسي 2018/2019

Number of leaving pupils (private) by class , sex and governorate for 2018/2019

Table (110)

جدول (110)

Governorate	المجموع		الصف السادس		الصف الخامس		الصف الرابع		الصف الثالث		الصف الثاني		الصف الاول		المحافظة		
	Total		Six grade		Fifth grade		Fourth grade		Third grade		Second grade		First grade				
	المجموع	بنات	بنون	بنات	بنون	بنات	بنون	بنات	بنون	بنات	بنون	بنات	بنون	بنات		بنون	
	Total	Girls	Boys	Girls	Boys	Girls	Boys	Girls	Boys	Girls	Boys	Girls	Boys	Girls		Boys	
Nenavah	7	2	5	2	1	0	1	0	0	0	0	0	2	0	1	نينوى	
Salah Al-deen	0	0	0	0	0	0	0	0	0	0	0	0	0	0	0	صلاح الدين	
Kirkuk	3	2	1	0	0	1	0	1	0	0	0	0	1	0	0	كركوك	
Dyala	10	5	5	0	0	1	1	1	1	1	0	1	1	1	2	ديالى	
Baghdad	Al.Ressafa/1	42	14	28	1	3	5	5	1	3	1	5	4	6	2	6	الرصافة 1/
	Al.Ressafa/2	542	218	324	39	52	39	43	29	51	31	42	33	49	47	87	الرصافة 2/
	Al.Ressafa/3	1	0	1	0	0	0	0	0	0	0	0	0	0	0	1	الرصافة 3/
	Al.Karkh/1	43	18	25	2	2	2	3	1	1	2	4	3	2	8	13	الكرخ 1/
	Al.Karkh/2	32	14	18	2	2	2	4	3	2	1	2	2	2	4	6	الكرخ 2/
	Al.Karkh/3	10	2	8	0	0	0	3	0	0	1	1	1	2	0	2	الكرخ 3/
AL- Anbar	123	55	68	0	0	0	0	0	0	0	0	0	68	55	0	الانبار	
Babylon	10	3	7	1	1	0	3	0	0	0	0	2	1	0	2	بابل	
Kerbela	55	28	27	5	2	7	13	4	3	1	1	8	4	3	4	كربلاء	
Al- Najaf	143	42	101	6	8	6	17	9	13	5	13	7	20	9	30	النجف	
Al- Qadysia	15	3	12	1	3	0	3	1	1	0	1	0	2	1	2	القادسية	
Al-Muthanna	16	5	11	2	2	1	2	0	4	2	0	0	1	0	2	المتن	
Wasit	8	5	3	0	0	0	0	1	0	3	0	0	1	1	2	واسط	
Thi-Qar	153	40	113	6	19	10	14	4	21	10	17	3	18	7	24	ذي قار	
Missan	3	1	2	0	1	0	0	0	0	0	0	1	1	0	0	ميسان	
AL- Basrah	11	5	6	0	0	0	0	0	0	0	0	0	0	5	6	البصرة	
Total	1227	462	765	67	96	74	112	55	100	58	86	65	181	143	190	المجموع	

عدد التلامذة الناجحين (الاهلي) حسب الصف والجنس والمحافظة للعام الدراسي 2018/2017

Number of Successful pupils (private) by class , sex and governorate for 2017/2018

Table (111)

جدول (111)

Governorate	المجموع		الصف السادس		الصف الخامس		الصف الرابع		الصف الثالث		الصف الثاني		الصف الاول		المحافظة		
	Total		Six grade		Fifth grade		Fourth grade		Third grade		Second grade		first grade				
	المجموع	بنات	بنون	بنات	بنون	بنات	بنون	بنات	بنون	بنات	بنون	بنات	بنون	بنات		بنون	
	Total	Girls	Boys	Girls	Boys	Girls	Boys	Girls	Boys	Girls	Boys	Girls	Boys	Girls	Boys		
Nenavah	5851	2225	3626	259	440	284	495	295	563	338	541	453	694	596	893	نينوى	
Salah Al-deen	2179	724	1455	75	193	99	201	83	177	105	214	174	318	188	352	صلاح الدين	
Kirkuk	4150	1759	2391	168	256	234	346	278	335	303	377	342	507	434	570	كركوك	
Dyala	2845	887	1958	108	258	128	378	118	238	135	315	184	323	214	446	ديالى	
Baghdad	Al.Ressafa/1	11682	4260	7422	393	908	530	950	584	969	695	1232	908	1598	1150	1765	الرصافة 1/
	Al.Ressafa/2	23023	8910	14113	943	1598	1156	1976	1222	2030	1512	2250	1845	2807	2232	3452	الرصافة 2/
	Al.Ressafa/3	1644	444	1200	44	129	47	170	70	164	63	184	94	239	126	314	الرصافة 3/
	Al.Karkh/1	7156	3042	4114	319	502	389	558	390	563	540	686	664	847	740	958	الكرخ 1/
	Al.Karkh/2	10439	4026	6413	375	738	508	833	537	820	670	1079	841	1290	1095	1653	الكرخ 2/
	Al.Karkh/3	6858	2677	4181	302	465	316	527	396	591	481	686	530	872	652	1040	الكرخ 3/
AL- Anbar	2007	703	1304	62	173	64	141	89	163	126	221	185	282	177	324	الانبار	
Babylon	8743	2744	5999	265	611	355	893	329	841	436	953	552	1147	807	1554	بابل	
Kerbela	12464	4462	8002	404	821	539	1091	638	1199	817	1392	935	1636	1129	1863	كربلاء	
Al- Najaf	23739	7714	16025	862	1881	983	2253	1141	2307	1221	2663	1494	3065	2013	3856	النجف	
Al- Qadysia	5834	2144	3690	240	495	260	493	331	530	378	620	376	656	559	896	القادسية	
Al-Muthanna	4413	1336	3077	162	384	210	480	193	485	234	478	256	596	281	654	المثنى	
Wasit	2802	911	1891	83	219	130	280	121	247	160	294	186	366	231	485	واسط	
Thi-Qar	11740	3690	8050	414	1045	480	1270	479	1015	540	1159	740	1458	1037	2103	ذي قار	
Missan	1789	565	1224	69	124	87	181	77	185	96	213	99	191	137	330	ميسان	
AL- Basrah	43847	14553	29294	1797	3815	2095	4517	2128	4334	2397	4700	2940	5414	3196	6514	البصرة	
Total	193205	67776	125429	7344	15055	8894	18033	9499	17756	11247	20257	13798	24306	16994	30022	المجموع	

عدد اعضاء الهيئة التعليمية (الاهلي) حسب العنوان الوظيفي و الجنس و المحافظة للعام الدراسي 2019/2018

Number of teaching staff (private) by function title ,sex and governorate for 2018/2019

جدول (112)

Table (112)

Governorate	المجموع												المحافظة
	المجموع			مرشد		معلم		معاون		مدير		المحافظة	
	Total	اناث	ذكور	Adviser		Teacher		Assistant		Manager			
	Total	Female	Male	Female	Male	Female	Male	Female	Male	Female	Male		
Nenavah	936	790	146	1	1	710	104	42	15	37	26	نينوى	
Salah Al-deen	300	224	76	1	0	205	47	13	9	5	20	صلاح الدين	
Kirkuk	565	461	104	11	5	413	72	18	8	19	19	كركوك	
Dyala	414	367	47	2	1	347	17	6	4	12	25	ديالى	
Baghdad	Al.Ressafa/1	1222	1142	80	17	1	1036	37	47	9	42	33	الرصافة /1
	Al.Ressafa/2	2707	2500	207	5	0	2208	126	166	21	121	60	الرصافة /2
	Al.Ressafa/3	233	210	23	6	0	190	9	11	3	3	11	الرصافة /3
	Al.Karkh/1	978	918	60	0	0	808	44	43	3	67	13	الكرخ /1
	Al.Karkh/2	1258	1174	84	7	0	1075	48	43	8	49	28	الكرخ /2
	Al.Karkh/3	727	678	49	7	1	604	25	43	7	24	16	الكرخ /3
Al- Anbar	417	330	87	0	0	302	61	13	10	15	16	الانبار	
Babylon	980	847	133	16	4	786	85	26	11	19	33	بابل	
Kerbela	1178	946	232	24	9	857	175	36	23	29	25	كربلاء	
Al- Najaf	2103	1814	289	11	1	1648	194	102	27	53	67	النجف	
Al- Qadysia	714	540	174	9	2	501	122	13	11	17	39	القادسية	
Al-Muthanna	354	307	47	2	0	294	22	6	9	5	16	المتن	
Wasit	416	322	94	4	3	303	65	10	5	5	21	واسط	
Thi-Qar	1276	831	445	14	9	720	320	73	35	24	81	ذي قار	
Missan	173	87	86	0	0	84	69	3	6	0	11	ميسان	
Al- Basrah	2094	1838	256	0	0	1697	100	24	13	117	143	البصرة	
Total	19045	16326	2719	137	37	14788	1742	738	237	663	703	المجموع	

عدد اعضاء الهيئة التعليمية (الاهلي) حسب الاختصاص و الجنس و المحافظة للعام الدراسي 2019/2018

Number of teaching staff (private) by specialism ,sex and governorate for 2018/2019

Table (113)

جدول (113)

Governorate	الفيزياء		الكيمياء		علوم/علوم الحياة		الرياضيات		اللغة الكردية		اللغة الانكليزية		اللغة العربية		التربية الاسلامية		المحافظة	
	Physics		chemistry		Biology		Mathematics		Kurdish		English language		Arabic language		Islamic			
	اناث	ذكور	اناث	ذكور	اناث	ذكور	اناث	ذكور	اناث	ذكور	اناث	ذكور	اناث	ذكور	اناث	ذكور		
	Female	Male	Female	Male	Female	Male	Female	Male	Female	Male	Female	Male	Female	Male	Female	Male		
Nenavah	4	3	31	2	48	2	66	7	0	0	102	10	100	10	75	19	نينوى	
Salah Al-deen	0	0	0	0	23	1	32	6	0	0	37	11	38	16	13	19	صلاح الدين	
Kirkuk	7	2	4	2	28	2	60	12	3	0	61	6	90	6	39	7	كركوك	
Dyala	5	1	10	0	33	5	43	0	1	1	64	1	57	6	47	2	ديالى	
Baghdad	Al.Ressafa/1	24	1	18	2	72	2	156	4	3	0	165	11	201	7	102	4	الرصافة 1/
	Al.Ressafa/2	0	0	0	0	211	19	244	9	0	0	312	26	371	21	172	8	الرصافة 2/
	Al.Ressafa/3	1	1	3	1	12	0	29	2	0	0	24	2	42	1	22	3	الرصافة 3/
	Al.Karkh/1	10	0	16	1	73	8	147	11	1	0	146	7	147	3	85	5	الكرخ 1/
	Al.Karkh/2	19	2	19	0	82	2	179	6	0	0	163	7	199	8	116	3	الكرخ 2/
Al.Karkh/3	16	2	13	0	56	3	89	4	2	0	101	4	122	7	54	1	الكرخ 3/	
Al- Anbar	4	0	2	0	11	1	42	12	0	0	52	9	28	33	22	17	الانبار	
Babylon	13	1	11	1	79	5	142	11	1	1	112	8	187	22	67	14	بابل	
Kerbela	10	0	19	4	106	16	153	34	0	0	124	23	219	46	104	22	كربلاء	
Al- Najaf	23	10	46	7	151	16	226	28	2	0	235	39	414	45	274	31	النجف	
Al- Qadysia	0	0	13	3	46	11	92	26	1	0	70	20	129	24	40	15	القادسية	
Al-Muthanna	2	0	4	0	30	2	55	1	1	0	38	1	59	4	39	8	المثنى	
Wasit	1	0	1	0	27	1	67	9	48	0	61	8	34	15	0	10	واسط	
Thi-Qar	4	5	5	2	79	35	127	67	0	1	111	49	241	113	83	52	ذى قار	
Missan	0	0	0	0	6	6	18	20	0	0	10	8	21	13	11	13	ميسان	
Al- Basrah	3	0	13	0	257	17	295	26	0	0	276	24	305	30	127	14	البصرة	
Total	146	28	228	25	1430	154	2262	295	63	3	2264	274	3004	430	1492	267	المجموع	

Table (113)con.

تابع جدول (113)

Governorate	التربية الرياضية		تربية علم النفس		التربية الخاصة		اقتصاد منزلي		جغرافية		تاريخ		اجتماعيات		المحافظة	
	sport		Psychology		Private education		Domestic		Sociological		Geography		History			
	اناث	ذكور	اناث	ذكور	اناث	ذكور	اناث	ذكور	اناث	ذكور	اناث	ذكور	اناث	ذكور		
	Female	Male	Female	Male	Female	Male	Female	Male	Female	Male	Female	Male	Female	Male		
Nenavah	15	35	7	0	5	2	0	0	6	2	22	0	10	2	نينوى	
Salah Al-deen	7	1	0	0	0	0	0	0	10	0	16	4	3	3	صلاح الدين	
Kirkuk	15	7	21	4	2	1	0	0	5	1	11	1	17	2	كركوك	
Dyala	9	4	10	1	0	0	0	0	12	5	12	3	9	1	ديالى	
Baghdad	Al.Ressafa/1	54	6	22	4	6	0	7	0	25	2	39	4	39	4	الرصافة 1/
	Al.Ressafa/2	76	21	39	0	1	0	11	0	80	0	121	7	59	8	الرصافة 2/
	Al.Ressafa/3	8	4	6	0	0	0	0	9	0	8	0	4	0	الرصافة 3/	
	Al.Karkh/1	26	10	9	0	3	0	7	0	16	0	25	2	28	1	الكرخ 1/
	Al.Karkh/2	47	13	18	2	2	0	3	0	31	1	34	6	43	0	الكرخ 2/
	Al.Karkh/3	19	9	10	0	0	0	3	0	19	0	19	2	12	1	الكرخ 3/
Al- Anbar	25	3	4	0	0	0	0	0	33	3	42	3	24	3	الانبار	
Babylon	33	30	17	3	2	0	0	0	9	0	22	5	43	4	بابل	
Kerbela	36	24	22	9	2	3	1	0	17	4	28	11	18	6	كربلاء	
Al- Najaf	44	37	18	0	0	0	0	0	76	7	61	7	35	6	النجف	
Al- Qadysia	8	13	15	3	0	0	1	0	12	1	26	6	34	7	القادسية	
Al-Muthanna	13	8	3	0	1	0	0	0	10	2	12	3	5	0	المثنى	
Wasit	8	16	4	2	0	0	0	0	9	0	19	5	12	4	واسط	
Thi-Qar	24	40	20	12	2	0	2	0	24	5	51	12	29	26	ذى قار	
Missan	2	7	0	0	0	0	0	0	5	3	3	0	2	4	ميسان	
Al- Basrah	52	5	3	0	0	0	0	0	39	2	55	5	186	15	البصرة	
Total	521	293	248	40	26	6	35	0	447	38	626	86	612	97	المجموع	

Table(113) con.

تابع جدول (113)

Governorate	المجموع		اخرى		عام		اللغة السريانية		اللغة التركمانية		حاسوب		التربية الفنية		المحافظة	
	Total		Others		general		Syriac language		Turkoman		Computer		Art			
	المجموع	اناث	ذكور	اناث	ذكور	اناث	ذكور	اناث	ذكور	اناث	ذكور	اناث	ذكور	اناث		ذكور
	Total	Female	Male	Female	Male	Female	Male	Female	Male	Female	Male	Female	Male	Female	Male	
Nenavah	936	790	146	142	26	51	16	1	0	0	0	75	7	30	3	نينوى
Salah Al-deen	300	224	76	37	6	4	5	0	0	0	0	0	0	4	4	صلاح الدين
Kirkuk	565	461	104	27	13	37	16	0	0	1	7	13	3	20	12	كركوك
Dyala	414	367	47	15	2	6	11	0	0	0	0	16	2	18	2	ديالى
Baghdad	Al.Ressafa/1	1222	1142	80	54	4	37	13	0	0	0	57	4	61	8	الرصافة 1/
	Al.Ressafa/2	2707	2500	207	2	0	619	70	0	0	1	120	9	61	9	الرصافة 2/
	Al.Ressafa/3	233	210	23	18	1	4	7	0	0	0	10	1	10	0	الرصافة 3/
	Al.Karkh/1	978	918	60	84	5	29	3	0	0	0	36	2	30	2	الكرخ 1/
	Al.Karkh/2	1258	1174	84	93	10	41	11	0	0	0	41	3	44	10	الكرخ 2/
	Al.Karkh/3	727	678	49	79	7	10	7	0	0	0	35	0	19	2	الكرخ 3/
Al- Anbar	417	330	87	21	0	0	0	0	0	0	0	12	1	8	2	الانبار
Babylon	980	847	133	10	2	23	18	0	0	0	0	17	0	59	8	بابل
Kerbela	1178	946	232	16	8	14	7	0	0	0	0	15	5	42	10	كربلاء
Al- Najaf	2103	1814	289	39	6	17	32	0	0	0	0	100	8	53	10	النجف
Al- Qadysia	714	540	174	0	0	28	36	0	0	0	0	6	4	19	5	القادسية
Al-Muthanna	354	307	47	18	5	8	10	0	0	0	0	0	2	9	1	المتن
Wasit	416	322	94	8	6	4	13	0	0	0	0	6	3	13	2	واسط
Thi-Qar	1276	831	445	1	1	1	9	0	0	0	0	10	1	17	15	ذى قار
Missan	173	87	86	0	2	3	8	0	0	0	0	3	0	3	2	ميسان
Al- Basrah	2094	1838	256	80	15	72	99	0	0	0	0	42	0	33	4	البصرة
Total	19045	16326	2719	744	119	1008	391	1	0	2	7	614	55	553	111	المجموع

عدد أعضاء الهيئة التعليمية (الاهلي) حسب الشهادة و الجنس و المحافظة للعام الدراسي 2019/2018

Number of teaching staff (private) by Certificate ,sex and governorate for 2018/2019

Table(114)

جدول (114)

Governorate	الجامعة		معاهد الفنون الجميلة		دبلوم عام		معاهد المعلمين		دورات تربوية		المحافظة	
	University		Art institutes		public diploma		Teacher Institutes		Educational courses			
	تربوية		اناث	ذكور	اناث	ذكور	اناث	ذكور	اناث	ذكور		
	Educational											
	اناث	ذكور	Female	Male	Female	Male	Female	Male	Female	Male		
Nenavah	401	50	25	2	32	4	82	24	10	3	نينوى	
Salah Al-deen	118	29	4	2	16	2	57	31	18	5	صلاح الدين	
Kirkuk	212	29	10	3	10	7	80	16	45	26	كركوك	
Dyala	212	22	7	2	18	3	56	13	1	0	ديالى	
Baghdad	Al.Ressafa/1	692	30	40	3	20	1	151	26	7	4	الرصافة /1
	Al.Ressafa/2	962	72	44	4	126	33	319	26	20	1	الرصافة /2
	Al.Ressafa/3	146	12	4	0	3	0	27	11	3	0	الرصافة /3
	Al.Karkh/1	484	37	7	0	61	2	99	6	10	1	الكرخ /1
	Al.Karkh/2	578	48	21	6	40	4	298	12	0	0	الكرخ /2
	Al.Karkh/3	322	25	9	3	8	1	116	11	2	0	الكرخ /3
AL- Anbar	81	15	3	3	37	3	66	57	0	1	الانبار	
Babylon	541	69	6	3	18	5	183	46	0	0	بابل	
Kerbela	508	147	2	1	2	0	283	46	6	1	كربلاء	
Al- Najaf	1153	171	32	6	16	5	273	54	7	15	النجف	
Al- Qadysia	323	67	1	2	31	42	92	36	43	13	القادسية	
Al-Muthanna	90	12	3	0	22	2	148	17	6	3	المتن	
Wasit	179	1	3	42	21	0	103	6	6	39	واسط	
Thi-Qar	615	220	3	9	0	0	180	177	26	32	ذي قار	
Missan	24	35	0	0	23	38	36	10	1	1	ميسان	
Al- Basrah	185	18	0	0	8	3	750	177	2	1	البيصرة	
Total	7826	1109	224	91	512	155	3399	802	213	146	المجموع	

تابع جدول (114)

Table (114)Con.

Governorate	الشهادات العليا														المحافظة
	المجموع		اخرى				High certificates						الجامعية		
	Total		Other				High certificates						University		
	مجموع	اناث	ذكور	اناث	ذكور	دكتوراه	ماجستير	دبلوم عالي	غير تربوية	اناث	ذكور	اناث	ذكور		
	Total	Female	Male	Female	Male	Female	Male	Female	Male	Female	Male	Female	Male		
Nenavah	936	790	146	25	3	0	1	9	3	0	1	206	55	نينوى	
Salah Al-deen	300	224	76	0	2	0	0	5	4	0	0	6	1	صلاح الدين	
Kirkuk	565	461	104	23	10	0	0	1	0	0	0	80	13	كركوك	
Dyala	414	367	47	1	0	0	0	1	0	0	0	71	7	ديالى	
Baghdad	Al.Ressafa/1	1222	1142	80	4	1	0	0	14	2	7	207	13	الرصافة 1/	
	Al.Ressafa/2	2707	2500	207	0	0	0	0	0	0	0	1029	71	الرصافة 2/	
	Al.Ressafa/3	233	210	23	0	0	0	0	0	0	0	27	0	الرصافة 3/	
	Al.Karkh/1	978	918	60	5	1	1	0	14	2	4	233	10	الكرخ 1/	
	Al.Karkh/2	1258	1174	84	0	0	0	0	9	1	0	228	12	الكرخ 2/	
Al.Karkh/3	727	678	49	0	0	0	0	8	0	1	212	9	الكرخ 3/		
AL- Anbar	417	330	87	7	0	0	4	131	2	0	0	5	2	الانبار	
Babylon	980	847	133	8	3	0	0	2	0	1	1	88	6	بابل	
Kerbela	1178	946	232	13	4	0	0	8	8	2	0	122	25	كربلاء	
Al- Najaf	2103	1814	289	0	0	0	0	28	3	2	0	303	35	النجف	
Al- Qadysia	714	540	174	0	0	0	0	6	1	4	0	40	13	القادسية	
Al-Muthanna	354	307	47	18	7	0	0	0	2	0	0	20	4	المتن	
Wasit	416	322	94	1	6	0	0	1	0	0	0	8	0	واسط	
Thi-Qar	1276	831	445	0	0	0	0	1	3	0	0	6	4	ذي قار	
Missan	173	87	86	0	0	1	0	2	2	0	0	0	0	ميسان	
Al- Basrah	2094	1838	256	0	1	0	0	5	1	1	0	887	55	البصرة	
Total	19045	16326	2719	105	38	2	5	245	34	22	4	3778	335	المجموع	

عدد المدارس المشمولة بالارشاد التربوي وتدریس الحاسوب وخدمة الانترنت وتدریس اللغات الاجنبية والمحلية والتغذية المدرسية (الاهلي) للعام الدراسي 2018/2019
 Number of schools included in educational guidance ,computer teaching ,Internet service , teaching of local foreign languages and schooling feeding for academic (privatel) year 2018/2019

جدول (115)

جدول (115)

Governorate	التغذية المدرسية schooling feeding	تدریس اللغات الاجنبية foreign languages teaching			تدریس اللغات الاجنبية foreign language teaching	خدمة الانترنت internet service	تدریس الحاسوب computer teaching	الارشاد التربوي educational gwdance	المحافظة	
		السرياني Syrian	التركماني Twikish	الكردي Kurdish						
Nenavah	6	0	0	0	20	0	35	15	نينوى	
Salah Al-deen	0	0	0	0	2	0	0	0	صلاح الدين	
Kirkuk	0	0	0	0	0	0	0	0	كركوك	
Dyala	7	0	0	0	2	4	6	2	ديالى	
Baghdad	Al.Ressafa/1	0	0	1	0	41	0	55	28	الرصافة 1/
	Al.Ressafa/2	17	0	0	0	107	79	139	40	الرصافة 2/
	Al.Ressafa/3	0	0	0	0	0	0	0	4	الرصافة 3/
	Al.Karkh/1	7	0	0	0	0	40	43	0	الكرخ 1/
	Al.Karkh/2	0	0	0	0	0	0	18	7	الكرخ 2/
	Al.Karkh/3	2	0	0	0	6	8	15	8	الكرخ 3/
AL- Anbar	0	0	0	0	0	1	11	0	الانبار	
Babylon	0	0	0	2	5	5	8	18	بابل	
Kerbela	2	0	0	0	1	4	4	4	كربلاء	
Al- Najaf	5	0	0	0	4	26	55	8	النجف	
Al- Qadysia	0	0	0	0	0	0	1	5	القادسية	
Al-Muthanna	0	0	0	0	0	0	0	0	المتن	
Wasit	0	0	0	0	0	0	0	0	واسط	
Thi-Qar	0	0	0	0	0	0	9	0	ذي قار	
Missan	0	0	0	0	0	0	2	0	ميسان	
AL- Basrah	0	0	0	0	0	0	260	0	البيصرة	
Total	46	0	1	2	188	167	661	139	المجموع	

عدد الأبنية المدرسية (الاهلي) حسب المحافظة للعام الدراسي 2019/2018
Number of school buildings (private) by governorate for 2018/2019

Table(116)

جدول (116)

Governorate	عدد الابنية حسب الحالة العمرانية				عدد الابنية التي تشغلها					عدد الابنية حسب العائدية					المحافظة
	No.of Builds by construction				No.of resident Builds					No.of Builds					
	المجموع	غير صالحة	بحاجة الى ترميم	صالحة	المجموع	ثلاث فاقتر	مدرستان	مدرسة واحدة	المجموع	خاص	مستأجرة	حكومية	عائدة للتربية لجهات اخرى	Governmental	
Total	Unfit	Repair	Suitable	Total	more than 3	2	1	Total	Special	Rented	others	for education			
Nenavah	63	0	0	63	63	0	0	63	63	0	63	0	0	نينوى	
Salah Al-deen	25	0	0	25	25	0	2	23	25	0	17	7	1	صلاح الدين	
Kirkuk	38	0	0	38	38	0	0	38	38	37	0	0	1	كركوك	
Dyala	35	0	0	35	35	0	3	32	35	0	34	1	0	ديالى	
Baghdad	Al.Ressafa/1	75	0	0	75	75	0	0	75	75	0	75	0	0	الرصافة /1
	Al.Ressafa/2	181	0	1	180	181	0	1	180	181	0	103	78	0	الرصافة /2
	Al.Ressafa/3	12	0	0	12	12	0	0	12	12	0	12	0	0	الرصافة /3
	Al.Karkh/1	80	0	0	80	80	0	0	80	80	0	80	0	0	الكرخ /1
	Al.Karkh/2	76	0	0	76	76	0	4	72	76	0	76	0	0	الكرخ /2
	Al.Karkh/3	40	0	0	40	40	0	1	39	40	12	28	0	0	الكرخ /3
AL- Anbar	29	0	1	28	29	0	15	14	29	0	29	0	0	الانبار	
Babylon	48	0	0	48	48	0	1	47	48	18	30	0	0	بابل	
Kerbela	51	0	0	51	51	0	20	31	51	0	51	0	0	كربلاء	
Al- Najaf	100	0	0	100	100	0	28	72	100	46	54	0	0	النجف	
Al- Qadysia	52	0	0	52	52	0	6	46	52	0	52	0	0	القادسية	
Al-Muthanna	20	0	0	20	20	0	0	20	20	0	20	0	0	المتن	
Wasit	24	0	1	23	24	0	6	18	24	0	24	0	0	واسط	
Thi-Qar	89	0	0	89	89	2	47	40	89	0	89	0	0	ذي قار	
Missan	10	0	0	10	10	2	4	4	10	0	10	0	0	ميسان	
AL- Basrah	257	0	0	257	257	5	89	163	257	257	0	0	0	البصرة	
Total	1305	0	3	1302	1305	9	227	1069	1305	370	847	86	2	المجموع	

Table(116)

تابع جدول (116)

Governorate	عدد الابنية حسب مادة البناء							عدد الابنية حسب عدد الطوابق					نوع البناء			المحافظة
	No.of builds by material type							Number of schools by floor					Building type			
	المجموع	اخرى	كرفانات	هياكل حديدية	صريفة أو خيمة او طين	بناء جاهز أو Ready build	طابوق أو حجر	المجموع	ثلاثة طوابق	طابقين	طابق واحد	المجموع	غير مدرسي	مدرسي		
Total	Others	cara vans	iron structures	Tents	Ready build	Bricks	Total	3Floors	2Floors	1Floors	Total	Non- school	School			
Nenavah	63	0	0	0	0	0	63	63	10	51	2	63	63	0	نينوى	
Salah Al-deen	25	0	0	0	0	0	25	25	0	7	18	25	15	10	صلاح الدين	
Kirkuk	38	0	0	0	0	0	38	38	4	29	5	38	36	2	كركوك	
Dyala	35	0	0	0	0	0	35	35	2	25	8	35	20	15	ديالى	
Baghdad	Al.Ressafa/1	75	0	0	0	0	75	75	15	60	0	75	72	3	الرصافة 1/	
	Al.Ressafa/2	181	0	0	0	0	181	181	38	135	8	181	96	85	الرصافة 2/	
	Al.Ressafa/3	12	0	0	0	1	11	12	4	7	1	12	12	0	الرصافة 3/	
	Al.Karkh/1	80	0	0	0	0	80	80	14	62	4	80	80	0	الكرخ 1/	
	Al.Karkh/2	76	0	0	0	0	76	76	16	52	8	76	76	0	الكرخ 2/	
	Al.Karkh/3	40	0	0	0	0	40	40	9	30	1	40	29	11	الكرخ 3/	
AL- Anbar	29	0	0	0	0	0	29	29	0	18	11	29	26	3	الانبار	
Babylon	48	0	0	0	0	0	48	48	3	43	2	48	18	30	بابل	
Kerbela	51	0	0	0	0	0	51	51	14	35	2	51	20	31	كربلاء	
Al- Najaf	100	0	1	1	0	1	97	100	41	46	13	100	43	57	النجف	
Al- Qadysia	52	0	0	0	0	0	52	52	7	37	8	52	52	0	القادسية	
Al-Muthanna	20	0	0	0	0	0	20	20	6	13	1	20	3	17	المتن	
Wasit	24	0	0	0	0	0	24	24	7	15	2	24	10	14	واسط	
Thi-Qar	89	0	0	0	0	0	89	89	19	60	10	89	89	0	ذى قار	
Missan	10	0	0	0	0	0	10	10	0	10	0	10	6	4	ميسان	
AL- Basrah	257	0	0	0	0	0	257	257	36	219	2	257	257	0	البصرة	
Total	1305	0	1	1	0	2	1301	1305	245	954	106	1305	1023	282	المجموع	

Table(116)Con.

تابع جدول (116)

Governorate	عدد الابنية التي تحتوي على سياج	عدد الابنية المزودة بخدمة المجاري	عدد الابنية التي يصلها ماء صالح للشرب	عدد الابنية التي تتوفر فيها مرافق صحية	عدد الابنية المدرسية حسب عدد الصفوف					المحافظة	
					Number of schools by classes						
					المجموع	صف 24	صف 18	صف 12	صف 9		صف 6
builds have a Fence	Sewagebui lds	Buuild water received	Builds have toilet facility	Total	24 classes	18 classes	12 classes	9 classes	6 classes		
Nenavah	63	63	63	63	63	4	12	15	13	19	نينوى
Salah Al-deen	25	25	25	25	25	0	0	5	14	6	صلاح الدين
Kirkuk	38	38	38	38	38	2	3	8	8	17	كركوك
Dyala	35	35	35	35	35	0	1	5	10	19	ديالى
Baghdad	Al.Ressafa/1	75	75	75	75	7	10	24	23	11	الرصافة 1/
	Al.Ressafa/2	181	181	181	181	25	47	62	44	3	الرصافة 2/
	Al.Ressafa/3	12	12	12	12	2	2	2	6	0	الرصافة 3/
	Al.Karkh/1	80	80	80	80	0	2	24	21	33	الكرخ 1/
	Al.Karkh/2	76	76	76	76	6	10	15	26	19	الكرخ 2/
	Al.Karkh/3	40	40	40	40	4	3	14	12	7	الكرخ 3/
AL- Anbar	29	29	29	29	29	0	1	2	16	10	الانبار
Babylon	48	48	48	48	48	8	9	8	14	9	بابل
Kerbela	51	51	51	51	51	13	5	16	7	10	كربلاء
Al- Najaf	99	100	100	100	100	11	15	32	36	6	النجف
Al- Qadysia	52	52	52	52	52	1	3	21	17	10	القادسية
Al-Muthanna	20	20	20	20	20	6	2	3	5	4	المتن
Wasit	24	24	24	24	24	2	5	14	3	0	واسط
Thi-Qar	89	89	89	89	89	0	1	2	3	83	ذي قار
Missan	10	10	10	10	10	2	3	2	3	0	ميسان
AL- Basrah	257	257	257	257	257	1	6	25	225	0	البصرة
Total	1304	1305	1305	1305	1305	94	140	299	506	266	المجموع

عدد المكتبات والمختبرات (اهلي) حسب المحافظة للعام الدراسي 2019/2018
Number libraries& Labs (private) By governorate for 2018/2019

جدول(117)

Table(117)

Governorate	المختبرات							هل توجد مختبرات			المكتبات		المحافظة		
	مجموع	مختبر حاسوب	مختبر لغة	مجمع مختبرات	مختبر احياء	مختبر كيمياء	مختبر فيزياء	مختبر علوم	مجموع	كلا	نعم	عدد الكتب		عدد المكتبات	
Nenavah	75	37	0	0	0	0	0	38	63	25	38	9258	44	نينوى	
Salah Al-deen	0	0	0	0	0	0	0	0	25	25	0	40	1	صلاح الدين	
Kirkuk	21	0	0	0	0	0	0	21	38	17	21	2755	18	كركوك	
Dyala	19	0	0	0	0	0	0	19	37	18	19	1541	19	ديالى	
Baghdad	Al.Ressafa/1	132	47	6	6	5	5	4	59	75	9	66	11832	60	الرصافة 1/
	Al.Ressafa/2	263	96	3	6	8	8	7	135	181	38	143	18752	108	الرصافة 2/
	Al.Ressafa/3	8	0	0	0	0	0	0	8	14	6	8	1568	9	الرصافة 3/
	Al.Karkh/1	117	43	0	0	0	0	0	74	80	6	74	11857	76	الكرخ 1/
	Al.Karkh/2	66	0	0	0	0	0	0	66	77	11	66	5420	58	الكرخ 2/
	Al.Karkh/3	35	0	0	0	0	0	0	35	40	5	35	6130	36	الكرخ 3/
AL- Anbar	12	2	3	2	0	2	2	1	31	27	4	94	2	الانبار	
Babylon	48	8	0	0	2	1	1	36	52	14	38	4942	39	بابل	
Kerbela	50	0	0	0	0	0	0	50	54	4	50	13635	48	كربلاء	
Al- Najaf	132	40	0	0	0	0	0	92	120	28	92	26901	91	النجف	
Al- Qadysia	33	0	0	0	0	0	0	33	56	23	33	4135	41	القادسية	
Al-Muthanna	20	0	0	0	0	0	0	20	21	1	20	4143	20	المتنى	
Wasit	21	0	0	0	0	0	0	21	26	5	21	4050	24	واسط	
Thi-Qar	60	9	0	0	0	0	0	51	105	45	60	8095	74	ذى قار	
Missan	2	0	0	0	0	0	0	2	11	9	2	526	2	ميسان	
AL- Basrah	260	0	0	0	0	0	0	260	260	0	260	16689	260	البصرة	
Total	1374	282	12	14	15	16	14	1021	1366	316	1050	152363	1030	المجموع	

عدد اعضاء الهيئة التعليمية (الاهلي) داخل وخارج قوة العمل حسب الجنس والمحافظه للعام الدراسي 2019/2018

Number of teaching staff(private) inside&out of working force by ,sex and governorate for 2018/2019

Table (118)

جدول (118)

Governorate	داخل قوة العمل inside of work force			المحافظة
	مجموع Total	اناث Female	ذكور Male	
Nenavah	936	790	146	نينوى
Salah Al-deen	300	224	76	صلاح الدين
Kirkuk	565	461	104	كركوك
Dyala	414	367	47	ديالى
Baghdad	Al.Ressafa/1	1222	1142	الرصافة 1/
	Al.Ressafa/2	2707	2500	الرصافة 2/
	Al.Ressafa/3	233	210	الرصافة 3/
	Al.Karkh/1	978	918	الكرخ 1/
	Al.Karkh/2	1258	1174	الكرخ 2/
	Al.Karkh/3	727	678	الكرخ 3/
AL- Anbar	406	319	87	الانبار
Babylon	980	847	133	بابل
Kerbela	1177	945	232	كربلاء
Al- Najaf	2103	1814	289	النجف
Al- Qadysia	714	540	174	القادسية
Al-Muthanna	354	307	47	المتن
Wasit	416	322	94	واسط
Thi-Qar	1276	831	445	ذي قار
Missan	173	87	86	ميسان
Al- Basrah	2094	1838	256	البصرة
Total	19033	16314	2719	المجموع

تابع جدول (118)

Table (118) Con.

Governorate	مجموع			خارج قوة العمل			داخل قوة العمل			المحافظة
	Total			out of work force			inside of work force			
	مجموع	اناث	ذكور	مجموع	اناث	ذكور	مجموع	اناث	ذكور	
Total	Female	Male	Total	Female	Male	Total	Female	Male		
Nenavah	936	790	146	0	0	0	936	790	146	نينوى
Salah Al-deen	300	224	76	0	0	0	300	224	76	صلاح الدين
Kirkuk	565	461	104	0	0	0	565	461	104	كركوك
Dyala	414	367	47	0	0	0	414	367	47	ديالى
Baghdad	Al.Ressafa/1	1222	1142	80	0	0	1222	1142	80	الرصافة 1/
	Al.Ressafa/2	2707	2500	207	0	0	2707	2500	207	الرصافة 2/
	Al.Ressafa/3	233	210	23	0	0	233	210	23	الرصافة 3/
	Al.Karkh/1	978	918	60	0	0	978	918	60	الكرخ 1/
	Al.Karkh/2	1258	1174	84	0	0	1258	1174	84	الكرخ 2/
	Al.Karkh/3	727	678	49	0	0	727	678	49	الكرخ 3/
AL- Anbar	417	330	87	11	11	0	406	319	87	الانبار
Babylon	980	847	133	0	0	0	980	847	133	بابل
Kerbela	1178	946	232	1	1	0	1177	945	232	كربلاء
Al- Najaf	2103	1814	289	0	0	0	2103	1814	289	النجف
Al- Qadysia	714	540	174	0	0	0	714	540	174	القادسية
Al-Muthanna	354	307	47	0	0	0	354	307	47	المتن
Wasit	416	322	94	0	0	0	416	322	94	واسط
Thi-Qar	1276	831	445	0	0	0	1276	831	445	ذى قار
Missan	173	87	86	0	0	0	173	87	86	ميسان
Al- Basrah	0	0	0	0	0	0	0	0	0	البصرة
Total	16951	14488	2463	12	12	0	16939	14476	2463	المجموع

عدد اعضاء الهيئة التعليمية (الاهلي) حسب سنوات الخدمة والجنس والمحافظة للعام الدراسي 2019/2018

Number of teaching staff (private) by years of working ,sex and governorate for 2018/2019

Table (119)

جدول (119)

Governorate	عدد اعضاء الهيئة التعليمية حسب سنوات الخدمة											المحافظة	
	Teaching staff by years of work												
	المجموع		16 او اكثر				15-11		10-6		5 او اقل		
	Total	اناث	ذكور	اناث	ذكور	اناث	ذكور	اناث	ذكور	اناث	ذكور		
Nenavah	936	790	146	6	5	4	2	138	22	642	117	نينوى	
Salah Al-deen	300	224	76	10	9	18	19	58	14	138	34	صلاح الدين	
Kirkuk	565	461	104	19	37	1	6	68	7	373	54	كركوك	
Dyala	414	367	47	20	26	6	3	3	2	338	16	ديالى	
Baghdad	Al.Ressafa/1	1222	1142	80	65	33	26	0	82	3	969	44	الرصافة /1
	Al.Ressafa/2	2707	2500	207	63	27	55	7	377	18	2005	155	الرصافة /2
	Al.Ressafa/3	233	210	23	1	10	0	1	3	0	206	12	الرصافة /3
	Al.Karkh/1	978	918	60	24	4	21	0	109	2	764	54	الكرخ /1
	Al.Karkh/2	1258	1174	84	22	14	1	0	92	8	1059	62	الكرخ /2
	Al.Karkh/3	727	678	49	3	8	11	3	62	2	602	36	الكرخ /3
AL- Anbar	417	330	87	0	0	0	0	0	0	330	87	الانبار	
Babylon	980	847	133	54	32	6	1	102	20	685	80	بابل	
Kerbela	1178	946	232	18	16	21	1	101	15	806	200	كربلاء	
Al- Najaf	2103	1814	289	20	68	25	3	154	21	1615	197	النجف	
Al- Qadysia	714	540	174	0	0	8	2	214	55	318	117	القادسية	
Al-Muthanna	354	307	47	14	16	6	0	37	0	250	31	المتنى	
Wasit	416	322	94	13	33	0	2	39	8	270	51	واسط	
Thi-Qar	1276	831	445	37	86	49	52	253	116	492	191	ذى قار	
Missan	173	87	86	18	25	35	33	27	23	7	5	ميسان	
AL- Basrah	2094	1838	256	0	1	0	0	153	40	1685	215	البصرة	
Total	19045	16326	2719	407	450	293	135	2072	376	13554	1758	المجموع	

عدد اعضاء الهيئة التعليمية (الاهلي) حسب العمر والمشاركين في الدورات التدريبية للعام السابق والجنس والمحافضة للعام الدراسي 2019/2018

Number of teaching staff ((private) by age participants in training courses for last year ,sex and governorate for 2018/2019

جدول (120)

جدول (120)

Governorate	عدد اعضاء الهيئات التعليمية المشاركين في الدورات التدريبية للعام السابق			عدد اعضاء الهيئة التعليمية حسب العمر														المحافظة
	المجموع			No.of teaching staff by age														
	No.of teaching staff participants at traing course for last year			Total		59 او اكثر mor then 59		59-50		49-40		39-30		اقل من 30 less then 30				
	مجموع	اناث	ذكور	مجموع	اناث	ذكور	اناث	ذكور	اناث	ذكور	اناث	ذكور	اناث	ذكور	اناث	ذكور		
Total	Female	Male	Total	Female	Male	Female	Male	Female	Male	Female	Male	Female	Male	Female	Male	Female	Male	
Nenavah	1	1	0	936	790	146	25	23	42	6	86	12	270	45	367	60	نينوى	
Salah Al-deen	14	10	4	300	224	76	2	10	13	4	19	13	160	44	30	5	صلاح الدين	
Kirkuk	156	132	24	565	461	104	22	48	12	3	16	10	98	19	313	24	كركوك	
Dyala	44	43	1	414	367	47	17	25	10	5	17	3	91	5	232	9	ديالى	
Baghdad	Al.Ressafa/1	0	0	1222	1142	80	30	35	52	4	50	4	249	9	761	28	الرصافة/1	
	Al.Ressafa/2	89	77	12	2707	2500	207	63	39	97	26	167	13	762	40	1411	89	الرصافة/2
	Al.Ressafa/3	45	44	1	233	210	23	2	8	1	6	11	0	22	0	174	9	الرصافة/3
	Al.Karkh/1	0	0	0	978	918	60	32	15	60	4	109	2	214	6	503	33	الكرخ/1
	Al.Karkh/2	0	0	0	1258	1174	84	40	31	44	9	94	6	314	15	682	23	الكرخ/2
	Al.Karkh/3	75	72	3	727	678	49	8	20	25	3	48	1	238	9	359	16	الكرخ/3
AL- Anbar	0	0	0	417	330	87	2	8	32	21	149	22	102	25	45	11	الانبار	
Babylon	173	148	25	980	847	133	33	46	41	13	55	11	278	24	440	39	بابل	
Kerbela	444	310	134	1178	946	232	9	25	19	13	87	4	298	53	533	137	كربلاء	
Al- Najaf	59	45	14	2103	1814	289	15	59	26	25	100	11	452	67	1221	127	التجف	
Al- Qadysia	0	0	0	714	540	174	9	67	7	17	18	9	229	29	277	52	القادسية	
Al-Muthanna	27	23	4	354	307	47	8	13	22	14	11	0	66	5	200	15	المثنى	
Wasit	74	49	25	416	322	94	16	34	11	9	40	4	98	20	157	27	واسط	
Thi-Qar	2	1	1	1276	831	445	5	45	29	46	84	59	331	144	382	151	ذي قار	
Missan	0	0	0	173	87	86	29	17	23	15	16	33	12	16	7	5	ميسان	
AL- Basrah	0	0	0	2094	1838	256	115	172	34	10	94	5	474	20	1121	49	البصرة	
Total	1203	955	248	19045	16326	2719	482	740	600	253	1271	222	4758	595	9215	909	المجموع	

عدد الشعب (الاهلي) حسب الصف والجنس والمحافظة للعام الدراسي 2018/2019
 Number of classes ((private) by class,sex and governorate for 2018/2019

Table (121)

جدول (121)

Governorate	المجموع		الصف السادس			الصف الخامس			الصف الرابع			الصف الثالث			الصف الثاني			الصف الاول			المحافظة			
	Total		Six grade			Fifth grade			Fourth grade			Third grade			Second grade			First grade						
	المجموع	مختلطة	بنات	بنون	مختلطة	بنات	بنون	مختلطة	بنات	بنون	مختلطة	بنات	بنون	مختلطة	بنات	بنون	مختلطة	بنات	بنون	مختلطة		بنات	بنون	
Total	Mixed	Girls	Boys	Mixed	Girls	Boys	Mixed	Girls	Boys	Mixed	Girls	Boys	Mixed	Girls	Boys	Mixed	Girls	Boys	Mixed	Girls	Boys			
Nenavah	557	528	5	24	66	0	8	76	1	4	77	2	7	92	0	1	104	2	2	113	0	2	نينوى	
Salah Al-deen	198	198	0	0	29	0	0	28	0	0	31	0	0	36	0	0	35	0	0	39	0	0	صلاح الدين	
Kirkuk	356	321	13	22	39	3	5	48	2	5	50	1	3	57	2	2	59	3	2	68	2	5	كركوك	
Dyala	277	268	1	8	42	0	0	42	0	2	43	0	1	42	0	1	46	0	1	53	1	3	ديالى	
Baghdad	Al.Ressafa/1	750	622	36	92	74	6	13	82	6	16	94	5	15	111	5	16	120	6	14	141	8	18	الرصافة/1
	Al.Ressafa/2	1678	1606	18	54	199	3	9	245	4	9	243	3	10	268	2	7	288	3	9	363	3	10	الرصافة/2
	Al.Ressafa/3	138	136	1	1	18	1	0	20	0	0	19	0	0	23	0	0	24	0	1	32	0	0	الرصافة/3
	Al.Karkh/1	611	599	5	7	78	0	2	86	1	1	97	1	1	105	1	1	108	1	1	125	1	1	الكرخ/1
	Al.Karkh/2	740	674	25	41	88	4	6	92	5	7	100	5	7	110	4	7	133	3	7	151	4	7	الكرخ/2
	Al.Karkh/3	433	309	48	76	33	7	11	40	9	15	40	11	17	58	6	10	63	8	12	75	7	11	الكرخ/3
AL- Anbar	241	213	13	15	33	1	3	33	3	3	39	3	3	38	3	3	42	3	3	28	0	0	الانبار	
Babylon	548	420	36	92	54	5	10	57	5	13	65	5	15	65	7	16	85	7	17	94	7	21	بابل	
Kerbela	672	195	189	288	27	23	36	29	25	36	26	30	44	34	31	53	34	38	53	45	42	66	كربلاء	
Al- Najaf	1346	335	380	631	47	56	89	47	56	94	47	55	98	53	60	103	70	72	114	71	81	133	النجف	
Al- Qadysia	431	323	33	75	46	5	11	48	5	10	50	6	13	50	6	13	59	5	14	70	6	14	القادسية	
Al-Muthanna	259	107	45	107	16	6	14	15	7	17	13	9	18	16	7	20	19	9	17	28	7	21	المثنى	
Wasit	222	165	19	38	17	3	8	19	4	7	22	2	5	29	4	6	34	4	6	44	2	6	واسط	
Thi-Qar	854	717	37	100	98	5	15	98	6	17	103	5	13	124	5	18	134	6	17	160	10	20	ذي قار	
Missan	111	37	30	44	6	6	6	3	4	6	6	6	6	7	5	9	8	4	7	7	5	10	ميسان	
AL- Basrah	2460	1901	212	347	257	37	65	269	36	57	286	34	54	318	30	48	354	35	59	417	40	64	البصرة	
Total	12882	9674	1146	2062	1267	171	311	1377	179	319	1451	183	330	1636	178	334	1819	209	356	2124	226	412	المجموع	

التعليم الابتدائي

(الديني)

عدد المدارس الابتدائية (الديني) وعدد التلامذة المقبولين والموجودين وأعضاء الهيئة التعليمية والاستقلالية والدوام حسب الجنس والمحافظات للعام الدراسي 2019/2018 (حضر وريف)

Number of primary schools (Religious) independence and the number of newpupils acceptable enrolled , present and teaching staff by sex and Governorate for 2018/2019(Urban and rural)

جدول (122)

Table (122)

Governorate	عدد المدارس حسب الدوام			استقلالية المدرسة			عدد أعضاء الهيئة التعليمية			عدد التلامذة الموجودين			عدد التلامذة المقبولين			عدد المدارس			المحافظة					
	number of schools as working			school Independence			Number of teaching staff			Number of enrolled			Acceptablepupils			Number of school								
	المجموع	مساء	صباحا وظهرا	ظهرا	صباحا	مجموع	اصلية	ضيف	مجموع	اناث	ذكور	مجموع	بنات	بنون	مجموع	بنات	بنون	مجموع		مختلطة	بنات	بنون		
Total	Evening	Morning & Noon-time	Morning	Total	Guest	Origin	Total	Female	Male	Total	Girls	Boys	Total	Girls	Boys	Total	Mixed	Girls	Boys					
Nenavah	0	0	0	0	0	0	0	0	0	0	0	0	0	0	0	0	0	0	0	0	0	نينوى		
Salah Al-deen	0	0	0	0	0	0	0	0	0	0	0	0	0	0	0	0	0	0	0	0	0	صلاح الدين		
Kirkuk	2	0	2	0	0	2	2	0	21	21	0	415	412	3	79	78	1	2	1	1	0	كركوك		
Dyala	2	0	0	2	0	2	2	0	27	18	9	246	119	127	46	26	20	2	0	1	1	ديالى		
Baghdad	Al.Ressafa/1	1	0	1	0	0	1	1	0	11	11	0	198	198	0	28	28	0	1	0	1	0	الرصافة / 1	
	Al.Ressafa/2	2	0	0	0	2	2	1	1	29	29	0	407	387	20	80	69	11	2	1	1	0	الرصافة / 2	
	Al.Ressafa/3	3	0	0	3	0	3	3	0	55	28	27	510	111	399	89	25	64	3	0	1	2	3	الرصافة / 3
	Al.Karkh/1	0	0	0	0	0	0	0	0	0	0	0	0	0	0	0	0	0	0	0	0	0	1	الكرخ / 1
	Al.Karkh/2	2	0	0	2	0	2	2	0	27	20	7	286	123	163	63	23	40	2	0	1	1	2	الكرخ / 2
	Al.Karkh/3	3	0	1	2	0	3	3	0	42	34	8	779	594	185	148	106	42	3	0	2	1	3	الكرخ / 3
AL- Anbar	0	0	0	0	0	0	0	0	0	0	0	0	0	0	0	0	0	0	0	0	0	0	الانبار	
Babylon	2	0	1	0	1	2	1	1	30	21	9	319	231	88	64	45	19	2	0	1	1	1	بابل	
Kerbela	1	0	0	1	0	1	1	0	19	19	0	252	252	0	44	44	0	1	0	1	0	0	كربلاء	
Al- Najaf	4	0	0	1	3	4	1	3	69	40	29	1494	933	561	268	171	97	4	1	2	1	1	النجف	
Al- Qadysia	2	0	1	0	1	2	1	1	49	28	21	862	3	859	127	1	126	2	0	0	2	2	القادسية	
Al-Muthanna	1	0	0	0	1	1	0	1	9	9	0	186	186	0	34	34	0	1	0	1	0	0	المثنى	
Wasit	2	0	2	0	0	2	1	1	26	17	9	326	184	142	54	36	18	2	0	1	1	1	واسط	
Thi-Qar	1	0	0	0	1	1	0	1	18	18	0	224	222	2	41	41	0	1	0	1	0	0	ذي قار	
Missan	2	0	2	0	0	2	2	0	34	22	12	485	294	191	78	47	31	2	0	1	1	1	ميسان	
Al- Basrah	2	0	0	2	0	2	2	0	32	23	9	584	195	389	97	31	66	2	0	1	1	1	البصرة	
Total	32	0	10	13	9	32	23	9	498	358	140	7573	4444	3129	1340	805	535	32	3	17	12	12	المجموع	

عدد المدارس الابتدائية (الديني) وعدد التلامذة المقبولين والموجودين وأعضاء الهيئة التعليمية والاستقلالية والدوام حسب الجنس والمحافظه للعام الدراسي 2019/2018 (حضر)

Number of primary schools (Religious) independence and the number of newpupils acceptable enrolled , present and teaching staff by by sex and Governorate for 2018/2019 (Urban)

جدول (123) Table (123)

Governorate	عدد المدارس حسب الدوام			استقلالية المدرسة			عدد أعضاء الهيئة التعليمية			عدد التلامذة الموجودين			عدد التلامذة المقبولين			عدد المدارس			المحافظة					
	number of schools as working			school Independence			Number of teaching staff			Number of enrolled			Acceptablepupils			Number of school								
	المجموع	مساء	صباحا وظهرا	ظهرا	صباحا	مجموع	اصلية	ضيف	مجموع	اناث	ذكور	مجموع	بنات	بنون	مجموع	بنات	بنون	مجموع		مختلطة	بنات	بنون		
Total	Evening	Morning & Noon-time	Noon-time	Morning	Total	Guest	Origin	Total	Female	Male	Total	Girls	Boys	Total	Girls	Boys	Total	Mixed	Girls	Boys				
Nenavah	0	0	0	0	0	0	0	0	0	0	0	0	0	0	0	0	0	0	0	0	0	0	نينوى	
Salah Al-deen	0	0	0	0	0	0	0	0	0	0	0	0	0	0	0	0	0	0	0	0	0	0	صلاح الدين	
Kirkuk	2	0	2	0	0	2	2	0	21	21	0	415	412	3	79	78	1	2	1	1	0	كركوك		
Dyala	2	0	0	2	0	2	2	0	27	18	9	246	119	127	46	26	20	2	0	1	1	ديالى		
Baghdad	Al.Ressafa/1	1	0	1	0	0	1	1	0	11	11	0	198	198	0	28	28	0	1	0	1	0	الرصافة / 1	
	Al.Ressafa/2	2	0	0	0	2	2	1	1	29	29	0	407	387	20	80	69	11	2	1	1	0	الرصافة / 2	
	Al.Ressafa/3	3	0	0	3	0	3	3	0	55	28	27	510	111	399	89	25	64	3	0	1	2	3	الرصافة / 3
	Al.Karkh/1	0	0	0	0	0	0	0	0	0	0	0	0	0	0	0	0	0	0	0	0	0	1	الكرخ / 1
	Al.Karkh/2	2	0	0	2	0	2	2	0	27	20	7	286	123	163	63	23	40	2	0	1	1	2	الكرخ / 2
Al.Karkh/3	3	0	1	2	0	3	3	0	42	34	8	779	594	185	148	106	42	3	0	2	1	3	الكرخ / 3	
AL- Anbar	0	0	0	0	0	0	0	0	0	0	0	0	0	0	0	0	0	0	0	0	0	0	الانبار	
Babylon	2	0	1	0	1	2	1	1	30	21	9	319	231	88	64	45	19	2	0	1	1	0	بابل	
Kerbela	1	0	0	1	0	1	1	0	19	19	0	252	252	0	44	44	0	1	0	1	0	0	كربلاء	
Al- Najaf	3	0	0	1	2	3	1	2	55	34	21	1314	849	465	229	153	76	3	0	2	1	0	النجف	
Al- Qadysia	2	0	1	0	1	2	1	1	49	28	21	862	3	859	127	1	126	2	0	0	2	0	القادسية	
Al-Muthanna	1	0	0	0	1	1	0	1	9	9	0	186	186	0	34	34	0	1	0	1	0	0	المثنى	
Wasit	2	0	2	0	0	2	1	1	26	17	9	326	184	142	54	36	18	2	0	1	1	0	واسط	
Thi-Qar	1	0	0	0	1	1	0	1	18	18	0	224	222	2	41	41	0	1	0	1	0	0	ذي قار	
Missan	2	0	2	0	0	2	2	0	34	22	12	485	294	191	78	47	31	2	0	1	1	0	ميسان	
Al- Basrah	2	0	0	2	0	2	2	0	32	23	9	584	195	389	97	31	66	2	0	1	1	0	البصرة	
Total	31	0	10	13	8	31	23	8	484	352	132	7393	4360	3033	1301	787	514	31	2	17	12	0	المجموع	

عدد المدارس الابتدائية (الديني) وعدد التلامذة المقبولين والموجودين وأعضاء الهيئة التعليمية والاستقلالية والدوام حسب الجنس والمحافظه للعام الدراسي 2018/2019 (ريف)

Number of primary schools (Religious) independence and the number of newpupils acceptable enrolled , present and teaching staff by by sex and Governorate for 2018/2019 (rural)

جدول (124) Table (124)

Governorate	عدد المدارس حسب الدوام			استقلالية المدرسة			عدد أعضاء الهيئة التعليمية			عدد التلامذة الموجودين			عدد التلامذة المقبولين			عدد المدارس			المحافظة				
	number of schools as working			school Independence			number of teaching staf			Number of enrolled			Acceptablepupils			Number of school							
	المجموع	مساء	صباحا وظهرا	ظهرا	صباحا	مجموع	اصلية	ضيف	مجموع	اناث	ذكور	مجموع	بنات	بنون	مجموع	بنات	بنون	مجموع		مختلطة	بنات	بنون	
Total	Evening	Morning & Noon-time	noon-time	Morning	Total	Guest	Origin	Total	Female	Male	Total	Girls	Boys	Total	Girls	Boys	Total	Mixed	Girls	Boys			
Nenavah	0	0	0	0	0	0	0	0	0	0	0	0	0	0	0	0	0	0	0	0	0	0	نينوى
Salah Al-deen	0	0	0	0	0	0	0	0	0	0	0	0	0	0	0	0	0	0	0	0	0	0	صلاح الدين
Kirkuk	0	0	0	0	0	0	0	0	0	0	0	0	0	0	0	0	0	0	0	0	0	0	كركوك
Dyala	0	0	0	0	0	0	0	0	0	0	0	0	0	0	0	0	0	0	0	0	0	0	ديالى
Baghdad	Al.Ressafa/1	0	0	0	0	0	0	0	0	0	0	0	0	0	0	0	0	0	0	0	0	0	الرصافة / 1
	Al.Ressafa/2	0	0	0	0	0	0	0	0	0	0	0	0	0	0	0	0	0	0	0	0	0	الرصافة / 2
	Al.Ressafa/3	0	0	0	0	0	0	0	0	0	0	0	0	0	0	0	0	0	0	0	0	0	الرصافة / 3
	Al.Karkh/1	0	0	0	0	0	0	0	0	0	0	0	0	0	0	0	0	0	0	0	0	0	الكرخ / 1
	Al.Karkh/2	0	0	0	0	0	0	0	0	0	0	0	0	0	0	0	0	0	0	0	0	0	الكرخ / 2
	Al.Karkh/3	0	0	0	0	0	0	0	0	0	0	0	0	0	0	0	0	0	0	0	0	0	الكرخ / 3
AL- Anbar	0	0	0	0	0	0	0	0	0	0	0	0	0	0	0	0	0	0	0	0	0	0	الانبار
Babylon	0	0	0	0	0	0	0	0	0	0	0	0	0	0	0	0	0	0	0	0	0	0	بابل
Kerbela	0	0	0	0	0	0	0	0	0	0	0	0	0	0	0	0	0	0	0	0	0	0	كربلاء
Al- Najaf	1	0	0	0	1	1	0	1	14	6	8	180	84	96	39	18	21	1	1	0	0	0	النجف
Al- Qadysia	0	0	0	0	0	0	0	0	0	0	0	0	0	0	0	0	0	0	0	0	0	0	القادسية
Al-Muthanna	0	0	0	0	0	0	0	0	0	0	0	0	0	0	0	0	0	0	0	0	0	0	المتن
Wasit	0	0	0	0	0	0	0	0	0	0	0	0	0	0	0	0	0	0	0	0	0	0	واسط
Thi-Qar	0	0	0	0	0	0	0	0	0	0	0	0	0	0	0	0	0	0	0	0	0	0	ذي قار
Missan	0	0	0	0	0	0	0	0	0	0	0	0	0	0	0	0	0	0	0	0	0	0	ميسان
Al- Basrah	0	0	0	0	0	0	0	0	0	0	0	0	0	0	0	0	0	0	0	0	0	0	البصرة
Total	1	0	0	0	1	1	0	1	14	6	8	180	84	96	39	18	21	1	1	0	0	0	المجموع

عدد المدارس الابتدائية (الديني) وأعضاء الهيئة التعليمية وعدد التلامذة المقبولين حسب الجنس والمحافظة للعام الدراسي 2019/2018 (الصباحية فقط) *

Number of primary schools (religious) and teaching staff and the number of new pupils acceptable enrolled, independence by sex and Governorate for 2018/2019 (Morning study)

جدول (125)

Governorate	عدد التلامذة المقبولين			أعضاء الهيئة التعليمية			عدد المدارس			المحافظة			
	Acceptable pupils new			Teaching staff			Number of school						
	مجموع	بنات	بنون	مجموع	اناث	ذكور	مجموع	مختلط	بنات		بنون		
Total	Girls	Boys	Total	Females	Males	Total	Mixed	Girls	Boys				
Nenavah	0	0	0	0	0	0	0	0	0	0	نينوى		
Salah Al-deen	0	0	0	0	0	0	0	0	0	0	صلاح الدين		
Kirkuk	79	78	1	21	21	0	2	1	1	0	كركوك		
Dyala	46	26	20	27	18	9	2	0	1	1	ديالى		
Baghdad	Al.Ressafa/1	28	28	0	11	11	0	1	0	1	0	الرصافة / 1	
	Al.Ressafa/2	80	69	11	29	29	0	2	1	1	0	الرصافة / 2	
	Al.Ressafa/3	89	25	64	55	28	27	3	0	1	2	الرصافة / 3	
	Al.Karkh/1	0	0	0	0	0	0	0	0	0	0	الكرخ / 1	
	Al.Karkh/2	63	23	40	27	20	7	2	0	1	1	2	الكرخ / 2
	Al.Karkh/3	148	106	42	42	34	8	3	0	2	1	3	الكرخ / 3
Al- Anbar	0	0	0	0	0	0	0	0	0	0	الانبار		
Babylon	64	45	19	30	21	9	2	0	1	1	بابل		
Kerbela	44	44	0	19	19	0	1	0	1	0	كربلاء		
Al- Najaf	268	171	97	69	40	29	4	1	2	1	النجف		
Al- Qadysia	127	1	126	49	28	21	2	0	0	2	القادسية		
Al-Muthanna	34	34	0	9	9	0	1	0	1	0	المثنى		
Wasit	54	36	18	26	17	9	2	0	1	1	واسط		
Thi-Qar	41	41	0	18	18	0	1	0	1	0	دى قار		
Missan	78	47	31	34	22	12	2	0	1	1	ميسان		
Al- Basrah	97	31	66	32	23	9	2	0	1	1	البصرة		
Total	1340	805	535	498	358	140	32	3	17	12	المجموع		

* لا توجد مدارس ابتدائية دينية مسانبة

عدد التلامذة المقبولين في الصف الأول (الديني) حسب العمر والجنس والمحافظة للعام الدراسي 2019/2018

Number of pupils accepted at first grade (religious) by age , sex and governorate for 2018/2019

Table (126)

جدول (126)

Governorate	المجموع		عمر 10 سنوات		عمر 9 سنوات		عمر 8 سنوات		عمر 7 سنوات		عمر 6 سنوات		عمر 5 سنوات		المحافظة	
	Total	بنات	بنون	بنات	بنون	بنات	بنون	بنات	بنون	بنات	بنون	بنات	بنون	بنات		بنون
	Total	Girls	Boys	Girls	Boys	Girls	Boys	Girls	Boys	Girls	Boys	Girls	Boys	Girls		Boys
Nenavah	0	0	0	0	0	0	0	0	0	0	0	0	0	0	0	نينوى
Salah Al-deen	0	0	0	0	0	0	0	0	0	0	0	0	0	0	0	صلاح الدين
Kirkuk	79	78	1	0	0	0	0	0	0	3	0	72	1	3	0	كركوك
Dyala	46	26	20	0	0	0	0	0	0	0	0	25	18	1	2	ديالى
Baghdad	Al.Ressafa/1	28	28	0	0	0	0	0	0	0	0	25	0	3	0	1 / الرصافة
	Al.Ressafa/2	80	69	11	0	0	0	0	0	1	0	65	11	3	0	2 / الرصافة
	Al.Ressafa/3	89	25	64	0	0	0	0	0	1	3	22	57	2	4	3 / الرصافة
	Al.Karkh/1	0	0	0	0	0	0	0	0	0	0	0	0	0	0	1 / الكرخ
	Al.Karkh/2	63	23	40	0	0	0	0	0	0	0	17	40	4	0	2 / الكرخ
	Al.Karkh/3	148	106	42	0	0	0	0	0	0	1	0	99	40	6	2
Al- Anbar	0	0	0	0	0	0	0	0	0	0	0	0	0	0	0	الانبار
Babylon	64	45	19	0	1	0	0	0	0	6	6	37	11	2	1	بابل
Kerbela	44	44	0	0	0	0	0	1	0	39	0	4	0	0	0	كربلاء
Al- Najaf	268	171	97	0	0	1	0	2	1	8	12	152	77	8	7	النجف
Al- Qadysia	127	1	126	0	0	0	1	0	1	0	3	1	111	0	10	القادسية
Al-Muthanna	34	34	0	0	0	0	0	0	0	2	0	27	0	5	0	المتن
Wasit	54	36	18	0	0	0	0	0	0	4	0	29	18	3	0	واسط
Thi-Qar	41	41	0	0	0	0	0	0	0	0	0	36	0	5	0	ذي قار
Missan	78	47	31	0	0	0	0	0	0	5	0	40	31	2	0	ميسان
Al- Basrah	97	31	66	0	0	0	0	0	0	1	1	27	62	3	3	البصرة
Total	1340	805	535	0	1	1	1	3	2	73	25	678	477	50	29	المجموع

عدد التلامذة الموجودين في المدارس الابتدائية (الديني) حسب الصف والجنس والمحافظة للعام الدراسي 2019/2018 (الصباحي فقط)

Number of enrolled pupils at primary school (religious) by grade, gender, and governorate for 2018/2019 (morning only)

Table (127)

جدول (127)

Governorate	المجموع		الصف السادس		الصف الخامس		الصف الرابع		الصف الثالث		الصف الثاني		الصف الاول		المحافظة	
	Total		Six grade		Fifth grade		Fourth grade		Third grade		Second grade		first grade			
	مجموع	بنات	بنون	بنات	بنون	بنات	بنون	بنات	بنون	بنات	بنون	بنات	بنون	بنات		بنون
	Total	Girls	Boys	Girls	Boys	Girls	Boys	Girls	Boys	Girls	Boys	Girls	Boys	Girls	Boys	
Nenavah	0	0	0	0	0	0	0	0	0	0	0	0	0	0	0	نينوى
Salah Al-deen	0	0	0	0	0	0	0	0	0	0	0	0	0	0	0	صلاح الدين
Kirkuk	415	412	3	46	0	75	0	67	0	72	0	66	1	86	2	كركوك
Dyala	246	119	127	20	20	18	20	18	22	23	25	14	20	26	20	ديالى
Baghdad	Al.Ressafa/1	198	198	0	31	0	44	0	28	0	38	0	21	0	36	0 1 / الرصافة
	Al.Ressafa/2	407	387	20	49	2	64	0	63	3	74	2	68	2	69	11 2 / الرصافة
	Al.Ressafa/3	510	111	399	12	70	15	78	14	63	24	57	21	66	25	65 3 / الرصافة
	Al.Karkh/1	0	0	0	0	0	0	0	0	0	0	0	0	0	0	0 1 / الكرخ
	Al.Karkh/2	286	123	163	15	15	21	28	21	22	20	31	23	27	23	40 2 / الكرخ
	Al.Karkh/3	779	594	185	78	25	102	26	107	33	87	33	114	26	106	42 3 / الكرخ
Al- Anbar	0	0	0	0	0	0	0	0	0	0	0	0	0	0	0	الانبار
Babylon	319	231	88	19	10	39	26	35	10	52	11	38	12	48	19	بابل
Kerbela	252	252	0	36	0	34	0	38	0	53	0	47	0	44	0	كربلاء
Al- Najaf	1494	933	561	139	81	142	105	180	89	144	79	157	110	171	97	التحيف
Al- Qadysia	862	3	859	0	112	0	175	0	154	1	153	0	130	2	135	القادسية
Al-Muthanna	186	186	0	19	0	30	0	29	0	40	0	34	0	34	0	المتنى
Wasit	326	184	142	23	14	38	24	23	19	26	25	32	30	42	30	واسط
Thi-Qar	224	222	2	32	0	39	0	34	0	40	1	36	1	41	0	ذى قار
Missan	485	294	191	35	20	40	40	55	29	55	32	62	35	47	35	ميسان
Al- Basrah	584	195	389	40	60	30	65	30	68	28	66	36	64	31	66	البصرة
Total	7573	4444	3129	594	429	731	587	742	512	777	515	769	524	831	562	المجموع

عدد التلامذة الموجودين في التعليم الابتدائي (الديني) حسب الصف والجنس والعمر للعام الدراسي 2019/2018

Number of enrolled pupils at primary education(religious) by age , sex and grade for 2018/2019

Table (128)

جدول (128)

Age	المجموع		الصف السادس		الصف الخامس		الصف الرابع		الصف الثالث		الصف الثاني		الصف الاول		العمر	
	Total		Sixth grade		Fifth grade		Fourth grade		Third grade		Second grade		First grade			
	مجموع	بنات	بنون	بنات	بنون	بنات	بنون	بنات	بنون	بنات	بنون	بنات	بنون	بنات		بنون
	Total	Girls	Boys	Girls	Boys	Girls	Boys	Girls	Boys	Girls	Boys	Girls	Boys	Girls		Boys
5 years	79	50	29	0	0	0	0	0	0	0	0	0	0	50	29	5سنة
6 years	1155	678	477	0	0	0	0	0	0	0	0	0	0	678	477	6سنة
7 years	987	540	447	0	0	0	0	0	0	0	0	451	399	89	48	7سنة
8 years	1173	702	471	0	0	0	0	0	0	390	362	301	104	11	5	8سنة
9 years	1094	587	507	0	0	0	0	301	369	271	126	12	11	3	1	9سنة
10 years	1266	759	507	0	0	256	367	390	113	108	18	5	7	0	2	10سنة
11 years	1152	685	467	257	283	388	156	33	20	7	5	0	3	0	0	11سنة
12 years	505	353	152	285	113	53	31	14	4	1	4	0	0	0	0	12سنة
13 years	103	58	45	34	19	20	20	4	6	0	0	0	0	0	0	13سنة
14 years	49	28	21	14	8	14	13	0	0	0	0	0	0	0	0	14سنة
More than 14	10	4	6	4	6	0	0	0	0	0	0	0	0	0	0	15سنة فأكثر
Total	7573	4444	3129	594	429	731	587	742	512	777	515	769	524	831	562	المجموع

عدد التلامذة الموجودين في جميع الصفوف (الديني) حسب العمر والجنس والمحافظه للتعليم الابتدائي للعام الدراسي 2018/2019

Number of enrolled pupils at all stages(religious) by age , sex and governorate for primary education for 2018/2019

جدول(129) Table(129)

Governorate	عمر 11 سنة		عمر 10 سنوات		عمر 9 سنوات		عمر 8 سنوات		عمر 7 سنوات		عمر 6 سنوات		عمر 5 سنوات		المحافظات	
	11years		10years		9years		8years		7 years		6 years		5 years			
	بنات	بنون	بنات	بنون	بنات	بنون	بنات	بنون	بنات	بنون	بنات	بنون	بنات	بنون		
	Girls	Boys	Girls	Boys	Girls	Boys	Boys	Girls	Girls	Boys	Boys	Girls	Girls	Boys		
Nenavah	0	0	0	0	0	0	0	0	0	0	0	0	0	0	نينوى	
Salah Al-deen	0	0	0	0	0	0	0	0	0	0	0	0	0	0	صلاح الدين	
Kirkuk	55	0	69	0	58	0	69	0	72	2	72	1	3	0	كركوك	
Dyala	11	15	19	19	16	28	21	22	12	13	25	18	1	2	ديالى	
Baghdad	Al.Ressafa/1	37	0	38	0	25	0	36	0	18	0	25	0	3	0	الرصافة 1/
	Al.Ressafa/2	84	2	61	1	25	2	106	3	29	1	65	11	3	0	الرصافة 2/
	Al.Ressafa/3	12	70	13	64	13	58	24	56	21	70	22	57	2	4	الرصافة 3/
	Al.Karkh/1	0	0	0	0	0	0	0	0	0	0	0	0	0	0	الكرخ 1/
	Al.Karkh/2	16	20	14	20	23	23	24	28	19	27	17	40	4	0	الكرخ 2/
	Al.Karkh/3	112	24	100	26	93	31	105	30	50	20	99	40	6	2	الكرخ 3/
AL- Anbar	0	0	0	0	0	0	0	0	0	0	0	0	0	0	الانبار	
Babylon	29	11	27	14	14	11	46	6	37	14	37	11	2	1	بابل	
Kerbela	35	0	34	0	49	0	44	0	45	0	4	0	0	0	كربلاء	
Al- Najaf	152	84	236	95	78	93	66	84	104	94	152	77	8	7	النجف	
Al- Qadysia	0	130	0	167	1	138	0	142	1	126	1	111	0	10	القادسية	
Al-Muthanna	23	0	30	0	51	0	31	0	2	0	27	0	5	0	المتن	
Wasit	23	19	5	22	23	28	27	5	32	37	29	18	3	0	واسط	
Thi-Qar	37	0	38	0	36	0	40	1	1	1	36	0	5	0	ذي قار	
Missan	35	27	40	17	59	26	58	32	60	35	40	31	2	0	ميسان	
AL- Basrah	24	65	35	62	23	69	5	62	37	7	27	62	3	3	البصرة	
Total	685	467	759	507	587	507	702	471	540	447	678	477	50	29	المجموع	

Table(129) Con.

تابع جدول (129)

Governorate	المجموع		عمر 15 سنة		عمر 14 سنة		عمر 13 سنة		عمر 12 سنة		المحافظات		
	Total		15 years		14 years		13 years		12 years				
	المجموع	بنات	بنون	بنات	بنون	بنات	بنون	بنات	بنون	بنات		بنون	
	Total	Girls	Boys	Girls	Boys	Girls	boys	Girls	Boys	Girls		Boys	
Nenavah	0	0	0	0	0	0	0	0	0	0	0	نينوى	
Salah Al-deen	0	0	0	0	0	0	0	0	0	0	0	صلاح الدين	
Kirkuk	415	412	3	0	0	2	0	1	0	11	0	كركوك	
Dyala	246	119	127	0	0	2	0	4	0	8	10	ديالى	
Baghdad	Al.Ressafa/1	198	198	0	0	0	0	6	0	10	0	الرصافة 1/	
	Al.Ressafa/2	407	387	20	1	0	2	3	0	8	0	الرصافة 2/	
	Al.Ressafa/3	510	111	399	0	1	0	5	1	3	11	الرصافة 3/	
	Al.Karkh/1	0	0	0	0	0	0	0	0	0	0	الكرخ 1/	
	Al.Karkh/2	286	123	163	0	0	0	0	2	2	4	3	الكرخ 2/
	Al.Karkh/3	779	594	185	0	0	0	2	0	3	29	7	الكرخ 3/
AL- Anbar	0	0	0	0	0	0	0	0	0	0	0	الانبار	
Babylon	319	231	88	0	2	11	3	8	8	20	7	بابل	
Kerbela	252	252	0	0	0	1	0	2	0	38	0	كربلاء	
Al- Najaf	1494	933	561	0	0	2	0	8	9	127	18	النجف	
Al- Qadysia	862	3	859	0	1	0	7	0	9	0	18	القادسية	
Al-Muthanna	186	186	0	0	0	1	0	10	0	6	0	المتن	
Wasit	326	184	142	3	1	4	0	8	3	27	9	واسط	
Thi-Qar	224	222	2	0	0	0	0	0	0	29	0	ذي قار	
Missan	485	294	191	0	1	0	4	0	8	0	10	ميسان	
AL- Basrah	584	195	389	0	0	3	0	5	0	33	59	البيصرة	
Total	7573	4444	3129	4	6	28	21	58	45	353	152	المجموع	

عدد التلامذة الموجودين في الصف الاول (الديني) حسب العمر و الجنس و المحافظة للتعليم الابتدائي للعام الدراسي 2018/2019

Number of enrolled pupils at first class (religious) by age , sex and governorate for primary education for 2018/2019

Table (130)

جدول (130)

Governorate	المجموع		عمر 10 سنوات		عمر 9 سنوات		عمر 8 سنوات		عمر 7 سنوات		عمر 6 سنوات		عمر 5 سنوات		المحافظة		
	Total		10 year		9 year		8 year		7year		6year		5 year				
	المجموع	بنات	بنون	بنات	بنون	بنات	بنون	بنات	بنون	بنات	بنون	بنات	بنون	بنات		بنون	
	Total	Girls	Boys	Girls	Boys	Girls	Boys	Girls	Boys	Girls	Boys	Girls	Boys	Girls	Boys		
Nenavah	0	0	0	0	0	0	0	0	0	0	0	0	0	0	0	نينوى	
Salah Al-deen	0	0	0	0	0	0	0	0	0	0	0	0	0	0	0	صلاح الدين	
Kirkuk	88	86	2	0	0	0	0	2	0	9	1	72	1	3	0	كركوك	
Dyala	46	26	20	0	0	0	0	0	0	0	0	25	18	1	2	ديالى	
Baghdad	Al.Ressafa/1	36	36	0	0	0	1	0	2	0	5	0	25	0	3	0	الرصافة 1/
	Al.Ressafa/2	80	69	11	0	0	0	0	0	1	0	65	11	3	0	0	الرصافة 2/
	Al.Ressafa/3	90	25	65	0	0	0	0	0	1	4	22	57	2	4	4	الرصافة 3/
	Al.Karkh/1	0	0	0	0	0	0	0	0	0	0	0	0	0	0	0	الكرخ 1/
	Al.Karkh/2	63	23	40	0	0	0	0	0	0	2	0	17	40	4	0	0
Al.Karkh/3	148	106	42	0	0	0	0	0	0	1	0	99	40	6	2	2	الكرخ 3/
AL- Anbar	0	0	0	0	0	0	0	0	0	0	0	0	0	0	0	0	الانبار
Babylon	67	48	19	0	1	1	0	2	0	6	6	37	11	2	1	1	بابل
Kerbela	44	44	0	0	0	0	0	1	0	39	0	4	0	0	0	0	كربلاء
Al- Najaf	268	171	97	0	0	1	0	2	1	8	12	152	77	8	7	7	النجف
Al- Qadysia	137	2	135	0	0	0	1	0	1	1	12	1	111	0	10	10	القادسية
Al-Muthanna	34	34	0	0	0	0	0	0	0	2	0	27	0	5	0	0	المثنى
Wasit	72	42	30	0	1	0	0	2	2	8	9	29	18	3	0	0	واسط
Thi-Qar	41	41	0	0	0	0	0	0	0	0	0	36	0	5	0	0	ذي قار
Missan	82	47	35	0	0	0	0	0	1	5	3	40	31	2	0	0	ميسان
AL- Basrah	97	31	66	0	0	0	0	0	0	1	1	27	62	3	3	3	البحرّة
Total	1393	831	562	0	2	3	1	11	5	89	48	678	477	50	29	29	المجموع

عدد التلامذة الموجودين في الصف الثاني (الديني) حسب العمر و الجنس و المحافظة للتعليم الابتدائي للعام الدراسي 2019/2018

Number of enrolled pupils at second grade (religious) by age , sex and governorate for primary education for 2018/2019

Table (131)

جدول (131)

Governorate	المجموع		عمر 11 سنة		عمر 10 سنوات		عمر 9 سنوات		عمر 8 سنوات		عمر 7 سنوات		المحافظة	
	Total		11 years		10 years		9 years		8 years		7 years			
	المجموع	بنات	بنون	بنات	بنون	بنات	بنون	بنات	بنون	بنات	بنون	بنات		بنون
	Total	Girls	Boys	Girls	Boys	Girls	Boys	Girls	Boys	Girls	Boys	Girls	Boys	
Nenavah	0	0	0	0	0	0	0	0	0	0	0	0	0	نينوى
Salah AL-Deen	0	0	0	0	0	0	0	0	0	0	0	0	0	صلاح الدين
Kirkuk	67	66	1	0	0	0	0	0	0	3	0	63	1	كركوك
Dyala	34	14	20	0	0	0	0	0	0	2	7	12	13	ديالى
Baghdad	AL.Ressafa/1	21	21	0	0	1	0	1	0	6	0	13	0	الرصافة 1/
	AL.Ressafa/2	70	68	2	0	0	0	1	0	39	1	28	1	الرصافة 2/
	AL.Ressafa/3	87	21	66	0	0	0	0	0	1	0	20	66	الرصافة 3/
	AL.Karkh/1	0	0	0	0	0	0	0	0	0	0	0	0	الكرخ 1/
	AL.Karkh/2	50	23	27	0	0	0	0	2	0	4	0	17	27
AL.Karkh/3	140	114	26	0	0	0	0	0	0	65	6	49	20	الكرخ 3/
AL- Anbar	0	0	0	0	0	0	0	0	0	0	0	0	0	الانبار
Babylon	50	38	12	0	1	0	2	1	1	6	0	31	8	بابل
Kerbela	47	47	0	0	0	0	0	3	0	38	0	6	0	كربلاء
Najaf	267	157	110	0	1	0	2	2	6	59	19	96	82	النجف
Qadysia	130	0	130	0	1	0	3	0	3	0	9	0	114	القادسية
Al-muthanna	34	34	0	0	0	2	0	1	0	31	0	0	0	المتن
Wasit	62	32	30	0	0	2	0	1	0	5	2	24	28	واسط
Thi-Qar	37	36	1	0	0	0	0	0	0	35	0	1	1	ذي قار
Missan	97	62	35	0	0	0	0	0	1	7	2	55	32	ميسان
Basrah	100	36	64	0	0	0	0	0	0	0	58	36	6	البحرة
Total	1293	769	524	0	3	5	7	12	11	301	104	451	399	المجموع

عدد التلامذة الموجودين في الصف الثالث (الديني) حسب العمر و الجنس و المحافظة للتعليم الابتدائي للعام الدراسي 2018/2019

Number of enrolled pupils at third grade (religious) by age , sex and governorate for primary education for 2018/2019

Table (132)

جدول (132)

Governorate	المجموع		عمر 12 سنة		عمر 11 سنة		عمر 10 سنوات		عمر 9 سنوات		عمر 8 سنوات		المحافظة	
	Total		12 years		11 years		10 years		9 years		8 years			
	المجموع	بنات	بنون	بنات	بنون	بنات	بنون	بنات	بنون	بنات	بنون	بنات		بنون
	Total	Girls	Boys	Girls	Boys	Girls	Boys	Girls	Boys	Girls	Boys	Girls	Boys	
Nenavah	0	0	0	0	0	0	0	0	0	0	0	0	0	نينوى
Salah AL-Deen	0	0	0	0	0	0	0	0	0	0	0	0	0	صلاح الدين
Kirkuk	72	72	0	0	0	0	0	2	0	6	0	64	0	كركوك
Dyala	48	23	25	0	0	1	0	1	0	2	10	19	15	ديالى
Baghdad	AL.Ressafa/1	38	38	0	0	1	0	2	0	7	0	28	0	الرصافة 1/
	AL.Ressafa/2	76	74	2	0	0	0	0	0	7	0	67	2	الرصافة 2/
	AL.Ressafa/3	81	24	57	0	0	0	0	0	1	1	23	56	الرصافة 3/
	AL.Karkh/1	0	0	0	0	0	0	0	0	0	0	0	0	الكرخ 1/
	AL.Karkh/2	51	20	31	0	0	0	0	0	0	3	20	28	الكرخ 2/
	AL.Karkh/3	120	87	33	0	0	0	1	0	2	47	6	40	24
AL- Anbar	0	0	0	0	0	0	0	0	0	0	0	0	0	الانبار
Babylon	63	52	11	0	2	1	1	4	0	9	2	38	6	بابل
Kerbela	53	53	0	1	0	0	0	6	0	41	0	5	0	كربلاء
Najaf	223	144	79	0	0	2	0	81	5	56	10	5	64	النجف
Qadysia	154	1	153	0	0	0	1	0	2	1	18	0	132	القادسية
Al-muthanna	40	40	0	0	0	1	0	10	0	29	0	0	0	المتن
Wasit	51	26	25	0	2	1	1	1	8	4	13	20	1	واسط
Thi-Qar	41	40	1	0	0	0	0	0	0	35	0	5	1	ذى قار
Missan	87	55	32	0	0	0	1	0	1	4	1	51	29	ميسان
Basrah	94	28	66	0	0	0	0	1	0	22	62	5	4	البعصرة
Total	1292	777	515	1	4	7	5	108	18	271	126	390	362	المجموع

عدد التلامذة الموجودين في الصف الرابع (الديني) حسب العمر و الجنس و المحافظة للتعليم الابتدائي للعام الدراسي 2018/2019

Number of enrolled pupils at fourth grade (religious) by age , sex and governorate for primary education for 2018/2019

Table(133)

جدول (133)

Governorate	المجموع		عمر 13 سنة		عمر 12 سنة		عمر 11 سنة		عمر 10 سنوات		عمر 9 سنوات		المحافظة		
	Total		13 years		12 years		11 years		10 years		9 years				
	المجموع	بنات	بنون	بنات	بنون	بنات	بنون	بنات	بنون	بنات	بنون	بنات		بنون	
	Total	Girls	Boys	Girls	Boys	Girls	Boys	Girls	Boys	Girls	Boys	Girls	Boys		
Nenavah	0	0	0	0	0	0	0	0	0	0	0	0	0	نينوى	
Salah AL-Deen	0	0	0	0	0	0	0	0	0	0	0	0	0	صلاح الدين	
Kirkuk	67	67	0	0	0	0	0	2	0	13	0	52	0	كركوك	
Dyala	40	18	22	2	0	0	0	1	0	1	4	14	18	ديالى	
Baghdad	AL.Ressafa/1	28	28	0	1	0	2	0	5	0	4	0	16	0	الرصافة 1/
	AL.Ressafa/2	66	63	3	0	0	0	3	0	43	1	17	2	الرصافة 2/	
	AL.Ressafa/3	77	14	63	0	0	0	1	0	2	4	12	57	الرصافة 3/	
	AL.Karkh/1	0	0	0	0	0	0	0	0	0	0	0	0	0	الكرخ 1/
	AL.Karkh/2	43	21	22	0	0	0	0	0	0	2	21	20	2	الكرخ 2/
	AL.Karkh/3	140	107	33	0	1	0	0	0	1	61	6	46	25	الكرخ 3/
AL- Anbar	0	0	0	0	0	0	0	0	0	0	0	0	0	الانبار	
Babylon	45	35	10	0	2	5	0	4	0	23	0	3	8	بابل	
Kerbela	38	38	0	0	0	2	0	6	0	25	0	5	0	كربلاء	
Najaf	269	180	89	0	0	1	1	9	5	151	6	19	77	النجف	
Qadysia	154	0	154	0	2	0	1	0	10	0	25	0	116	القادسية	
Al-muthanna	29	29	0	1	0	3	0	1	0	3	0	21	0	المثنى	
Wasit	42	23	19	0	0	1	0	2	2	2	2	18	15	واسط	
Thi-Qar	34	34	0	0	0	0	0	0	0	33	0	1	0	ذى قار	
Missan	84	55	29	0	1	0	1	0	1	0	2	55	24	ميسان	
Basrah	98	30	68	0	0	0	0	0	0	29	61	1	7	البحرّة	
Total	1254	742	512	4	6	14	4	33	20	390	113	301	369	المجموع	

عدد التلامذة الموجودين في الصف الخامس (الديني) حسب العمر و الجنس و المحافظة للتعليم الابتدائي للعام الدراسي 2019/2018

Number of enrolled pupils at fifth grade (religious) by age , sex and governorate for primary education for 2018/2019

Table (134)

جدول (134)

Governorate	المجموع		عمر 14 سنة		عمر 13 سنة		عمر 12 سنة		عمر 11 سنة		عمر 10 سنوات		المحافظة		
	Total		14 years		13 years		12 years		11 years		10years				
	المجموع	بنات	بنون	بنات	بنون	بنات	بنون	بنات	بنون	بنات	بنون	بنات		بنون	
	Total	Girls	Boys	Girls	Boys	Girls	Boys	Girls	Boys	Girls	Boys	Girls	Boys		
Nenavah	0	0	0	0	0	0	0	0	0	0	0	0	0	نينوى	
Salah AL-Deen	0	0	0	0	0	0	0	0	0	0	0	0	0	صلاح الدين	
Kirkuk	75	75	0	0	0	0	6	0	15	0	54	0	0	كركوك	
Dyala	38	18	20	1	0	0	0	0	0	0	5	17	15	ديالى	
Baghdad	AL.Ressafa/1	44	44	0	0	1	0	3	0	9	0	31	0	الرصافة 1/	
	AL.Ressafa/2	64	64	0	1	0	1	6	0	38	0	18	0	الرصافة 2/	
	AL.Ressafa/3	93	15	78	0	5	1	2	1	3	2	8	11	60	الرصافة 3/
	AL.Karkh/1	0	0	0	0	0	0	0	0	0	0	0	0	0	الكرخ 1/
	AL.Karkh/2	49	21	28	0	0	0	2	1	5	9	14	18	18	الكرخ 2/
	AL.Karkh/3	128	102	26	0	0	0	0	5	63	3	39	18	18	الكرخ 3/
AL- Anbar	0	0	0	0	0	0	0	0	0	0	0	0	0	الانبار	
Babylon	65	39	26	7	3	2	6	7	2	23	4	0	11	بابل	
Kerbela	34	34	0	1	0	0	0	4	0	26	0	3	0	كربلاء	
Najaf	247	142	105	2	0	2	2	5	8	129	13	4	82	النجف	
Qadysia	175	0	175	0	4	0	5	0	7	0	22	0	137	القادسية	
Al-muthanna	30	30	0	0	0	8	0	3	0	4	0	15	0	المتن	
Wasit	62	38	24	2	0	5	3	11	4	20	6	0	11	واسط	
Thi-Qar	39	39	0	0	0	0	0	1	0	33	0	5	0	ذي قار	
Missan	80	40	40	0	1	0	2	0	1	0	22	40	14	ميسان	
AL- Basrah	95	30	65	0	0	0	0	4	0	21	64	5	1	البصرة	
Total	1318	731	587	14	13	20	20	53	31	388	156	256	367	المجموع	

عدد التلامذة الموجودين في الصف السادس (الديني) حسب العمر و الجنس و المحافظة للتعليم الابتدائي للعام الدراسي 2019/2018

Number of enrolled pupils at sixth grade (religious) by age , sex and governorate for primary education for 2018/2019

Table (135)

جدول (135)

Governorate	المجموع		عمر 15 سنة		عمر 14 سنة		عمر 13 سنة		عمر 12 سنة		عمر 11 سنة		المحافظة		
	Total		15 years		14 years		13 years		12 years		11 years				
	المجموع	بنات	بنون	بنات	بنون	بنات	بنون	بنات	بنون	بنات	بنون	بنات		بنون	
	Total	Girls	Boys	Girls	Boys	Girls	Boys	Girls	Boys	Girls	Boys	Girls	Boys		
Nenavah	0	0	0	0	0	0	0	0	0	0	0	0	0	نينوى	
Salah Al-deen	0	0	0	0	0	0	0	0	0	0	0	0	0	صلاح الدين	
Kirkuk	46	46	0	0	0	2	0	1	0	5	0	38	0	كركوك	
Dyala	40	20	20	0	0	1	0	2	0	8	10	9	10	ديالى	
Baghdad	Al.Ressafa/1	31	31	0	0	0	0	4	0	5	0	22	0	الرصافة 1/	
	Al.Ressafa/2	51	49	2	1	0	1	0	2	2	0	43	2	الرصافة 2/	
	Al.Ressafa/3	82	12	70	0	1	0	0	1	2	7	10	61	الرصافة 3/	
	Al.Karkh/1	0	0	0	0	0	0	0	0	0	0	0	0	الكرخ 1/	
	Al.Karkh/2	30	15	15	0	0	0	0	2	2	2	2	11	11	الكرخ 2/
	Al.Karkh/3	103	78	25	0	0	0	2	0	2	29	2	49	19	الكرخ 3/
AL- Anbar	0	0	0	0	0	0	0	0	0	0	0	0	0	الانبار	
Babylon	29	19	10	0	2	4	0	6	0	8	3	1	5	بابل	
Kerbela	36	36	0	0	0	0	0	2	0	31	0	3	0	كربلاء	
Al- Najaf	220	139	81	0	0	0	0	6	7	121	9	12	65	النجف	
Al- Qadysia	112	0	112	0	1	0	3	0	2	0	10	0	96	القادسية	
Al-Muthanna	19	19	0	0	0	1	0	1	0	0	0	17	0	المتن	
Wasit	37	23	14	3	1	2	0	3	0	15	3	0	10	واسط	
Thi-Qar	32	32	0	0	0	0	0	0	0	28	0	4	0	ذي قار	
Missan	55	35	20	0	1	0	3	0	5	0	8	35	3	ميسان	
AL- Basrah	100	40	60	0	0	3	0	5	0	29	59	3	1	البحرة	
Total	1023	594	429	4	6	14	8	34	19	285	113	257	283	المجموع	

عدد التلامذة الراسبين (لجميع الاسباب) (الديني) حسب الصف والجنس والمحافظة للعام الدراسي 2017/ 2018

Number of pupils who failed (for all reasons) (religious) by class , sex and governorate for 2017 /2018

Table(136)

جدول (136)

Governorate	المجموع		الصف السادس		الصف الخامس		الصف الرابع		الصف الثالث		الصف الثاني		الصف الاول		المحافظة		
	Total		Six grade		Fifth grade		Fourth grade		Third grade		Second grade		first grade				
	المجموع Total	بنات Girls	بنون Boys	بنات Girls	بنون Boys	بنات Girls	بنون Boys	بنات Girls	بنون Boys	بنات Girls	بنون Boys	بنات Girls	بنون Boys	بنات Girls		بنون Boys	
Nenavah	0	0	0	0	0	0	0	0	0	0	0	0	0	0	0	نينوى	
Salah Al-deen	0	0	0	0	0	0	0	0	0	0	0	0	0	0	0	صلاح الدين	
Kirkuk	39	37	2	1	0	18	0	1	0	3	1	2	0	12	1	كركوك	
Dyala	9	8	1	2	1	3	0	3	0	0	0	0	0	0	0	ديالى	
Baghdad	Al.Ressafa/1	17	17	0	0	6	0	3	0	0	0	0	0	8	0	الرصافة 1/	
	Al.Ressafa/2	6	6	0	0	6	0	0	0	0	0	0	0	0	0	الرصافة 2/	
	Al.Ressafa/3	44	3	41	0	5	0	20	1	11	0	3	0	1	2	1	الرصافة 3/
	Al.Karkh/1	0	0	0	0	0	0	0	0	0	0	0	0	0	0	0	الكرخ 1/
	Al.Karkh/2	20	0	20	0	5	0	10	0	1	0	2	0	1	0	1	الكرخ 2/
	Al.Karkh/3	36	24	12	3	5	12	6	2	0	0	0	2	1	5	0	الكرخ 3/
AL- Anbar	0	0	0	0	0	0	0	0	0	0	0	0	0	0	0	الانبار	
Babylon	16	11	5	1	0	5	4	0	0	5	0	0	1	0	0	بابل	
Kerbela	12	12	0	2	0	6	0	1	0	3	0	0	0	0	0	كربلاء	
Al- Najaf	47	19	28	1	0	5	7	2	9	2	3	0	2	9	7	النجف	
Al- Qadysia	92	2	90	0	4	0	42	0	16	0	6	1	7	1	15	القادسية	
Al-Muthanna	40	31	9	0	0	14	0	2	0	11	0	0	5	4	4	المتنى	
Wasit	35	16	19	1	1	6	2	0	1	2	4	2	5	5	6	واسط	
Thi-Qar	0	0	0	0	0	0	0	0	0	0	0	0	0	0	0	ذي قار	
Missan	11	11	0	0	0	5	0	4	0	1	0	0	0	1	0	ميسان	
AL- Basrah	27	15	12	5	0	4	9	0	0	2	0	2	2	2	1	البصرة	
Total	451	212	239	16	21	90	100	19	38	29	19	9	25	49	36	المجموع	

عدد التلامذة الراسبين بسبب (الفشل في الامتحان) (الديني) حسب الصف والجنس والمحافظة للعام الدراسي 2017/2018

Number of pupils who failed because of (exam failure) (religious) by grade , sex and governorate for 2017 /2018

Table(137)

جدول (137)

Governorate	المجموع		الصف السادس		الصف الخامس		الصف الرابع		الصف الثالث		الصف الثاني		الصف الاول		المحافظة		
	Total	بنات	بنون	بنات	بنون	بنات	بنون	بنات	بنون	بنات	بنون	بنات	بنون	بنات		بنون	
	Total	Girls	Boys	Girls	Boys	Girls	Boys	Girls	Boys	Girls	Boys	Girls	Boys	Girls		Boys	
Nenavah	0	0	0	0	0	0	0	0	0	0	0	0	0	0	0	نينوى	
Salah Al-deen	0	0	0	0	0	0	0	0	0	0	0	0	0	0	0	صلاح الدين	
Kirkuk	30	30	0	0	0	18	0	1	0	3	0	0	0	8	0	كركوك	
Dyala	9	8	1	2	1	3	0	3	0	0	0	0	0	0	0	ديالى	
Baghdad	Al.Ressafa/1	16	16	0	0	0	5	0	3	0	0	0	0	8	0	الرصافة 1/	
	Al.Ressafa/2	5	5	0	0	0	5	0	0	0	0	0	0	0	0	الرصافة 2/	
	Al.Ressafa/3	30	2	28	0	4	0	10	0	10	0	2	0	1	2	1	الرصافة 3/
	Al.Karkh/1	0	0	0	0	0	0	0	0	0	0	0	0	0	0	0	الكرخ 1/
	Al.Karkh/2	19	0	19	0	5	0	10	0	1	0	2	0	1	0	0	الكرخ 2/
	Al.Karkh/3	28	18	10	3	4	12	6	2	0	0	0	0	0	1	0	الكرخ 3/
AL- Anbar	0	0	0	0	0	0	0	0	0	0	0	0	0	0	0	الانبار	
Babylon	11	6	5	0	0	2	4	0	0	4	0	0	1	0	0	بابل	
Kerbela	12	12	0	2	0	6	0	1	0	3	0	0	0	0	0	كربلاء	
Al- Najaf	36	12	24	0	0	5	7	2	8	2	2	0	2	3	5	النجف	
Al- Qadysia	65	0	65	0	1	0	35	0	11	0	3	0	5	0	10	القادسية	
Al-Muthanna	26	26	0	0	0	12	0	2	0	9	0	0	0	3	0	المتنى	
Wasit	24	10	14	0	0	3	1	0	1	1	4	1	2	5	6	واسط	
Thi-Qar	0	0	0	0	0	0	0	0	0	0	0	0	0	0	0	ذى قار	
Missan	11	11	0	0	0	5	0	4	0	1	0	0	0	1	0	ميسان	
AL- Basrah	24	13	11	5	0	4	9	0	0	1	0	1	2	2	0	البيصرة	
Total	346	169	177	12	15	80	82	18	31	24	13	2	14	33	22	المجموع	

عدد التلامذة الراسيين بسبب (تجاوز ايام الغياب) (الديني) حسب الصف والجنس والمحافظة للعام الدراسي 2018/2017

Number of pupils who failed because of (exceeding of absent) (religious) by grade , sex and governorate for 2017/2018

Table(138)

جدول (138)

Governorate	المجموع		الصف السادس		الصف الخامس		الصف الرابع		الصف الثالث		الصف الثاني		الصف الاول		المحافظة		
	Total		Six grade		Fifth grade		Fourth grade		Third grade		Second grade		first grade				
	المجموع	بنات	بنون	بنات	بنون	بنات	بنون	بنات	بنون	بنات	بنون	بنات	بنون	بنات		بنون	
	Total	Girls	Boys	Girls	Boys	Girls	Boys	Girls	Boys	Girls	Boys	Girls	Boys	Girls	Boys		
Nenavah	0	0	0	0	0	0	0	0	0	0	0	0	0	0	0	نينوى	
Salah Al-deen	0	0	0	0	0	0	0	0	0	0	0	0	0	0	0	صلاح الدين	
Kirkuk	1	1	0	1	0	0	0	0	0	0	0	0	0	0	0	كركوك	
Dyala	0	0	0	0	0	0	0	0	0	0	0	0	0	0	0	ديالى	
Baghdad	Al.Ressafa/1	1	1	0	0	1	0	0	0	0	0	0	0	0	0	الرصافة 1/	
	Al.Ressafa/2	1	1	0	0	0	1	0	0	0	0	0	0	0	0	الرصافة 2/	
	Al.Ressafa/3	14	1	13	0	1	0	10	1	1	0	1	0	0	0	الرصافة 3/	
	Al.Karkh/1	0	0	0	0	0	0	0	0	0	0	0	0	0	0	الكرخ 1/	
	Al.Karkh/2	1	0	1	0	0	0	0	0	0	0	0	0	0	0	1	الكرخ 2/
	Al.Karkh/3	1	0	1	0	1	0	0	0	0	0	0	0	0	0	0	الكرخ 3/
AL- Anbar	0	0	0	0	0	0	0	0	0	0	0	0	0	0	0	الانبار	
Babylon	5	5	0	1	0	3	0	0	0	1	0	0	0	0	0	بابل	
Kerbela	0	0	0	0	0	0	0	0	0	0	0	0	0	0	0	كربلاء	
Al- Najaf	11	7	4	1	0	0	0	0	1	0	1	0	0	6	2	النجف	
Al- Qadysia	6	0	6	0	0	0	1	0	2	0	1	0	0	0	2	القادسية	
Al-Muthanna	2	2	0	0	0	0	0	0	1	0	0	0	0	1	0	المتن	
Wasit	5	0	5	0	1	0	1	0	0	0	0	0	3	0	0	واسط	
Thi-Qar	0	0	0	0	0	0	0	0	0	0	0	0	0	0	0	ذي قار	
Missan	0	0	0	0	0	0	0	0	0	0	0	0	0	0	0	ميسان	
AL- Basrah	2	2	0	0	0	0	0	0	0	1	0	1	0	0	0	البيصرة	
Total	50	20	30	3	3	5	12	1	4	3	3	1	3	7	5	المجموع	

عدد التلامذة الراسيين (لأسباب اخرى) (الديني) حسب الصف والجنس والمحافظة للعام الدراسي 2018/2017

Number of pupils who failed for other reasons (Religious) by grade , sex and governorate for 2017 /2018

Table(139)

جدول (139)

Governorate	المجموع		الصف السادس		الصف الخامس		الصف الرابع		الصف الثالث		الصف الثاني		الصف الاول		المحافظة	
	Total		Six grade		Fifth grade		Fourth grade		Third grade		Second grade		first grade			
	المجموع	بنات	بنون	بنات	بنون	بنات	بنون	بنات	بنون	بنات	بنون	بنات	بنون	بنات		بنون
	Total	Girls	Boys	Girls	Boys	Girls	Boys	Girls	Boys	Girls	Boys	Girls	Boys	Girls	Boys	
Nenavah	0	0	0	0	0	0	0	0	0	0	0	0	0	0	0	نينوى
Salah Al-deen	0	0	0	0	0	0	0	0	0	0	0	0	0	0	0	صلاح الدين
Kirkuk	8	6	2	0	0	0	0	0	0	1	2	0	4	1	كركوك	
Dyala	0	0	0	0	0	0	0	0	0	0	0	0	0	0	ديالى	
Baghdad	Al.Ressafa/1	0	0	0	0	0	0	0	0	0	0	0	0	0	0	الرصافة 1/
	Al.Ressafa/2	0	0	0	0	0	0	0	0	0	0	0	0	0	0	الرصافة 2/
	Al.Ressafa/3	0	0	0	0	0	0	0	0	0	0	0	0	0	0	الرصافة 3/
	Al.Karkh/1	0	0	0	0	0	0	0	0	0	0	0	0	0	0	الكرخ 1/
	Al.Karkh/2	0	0	0	0	0	0	0	0	0	0	0	0	0	0	الكرخ 2/
	Al.Karkh/3	7	6	1	0	0	0	0	0	0	2	1	4	0	0	الكرخ 3/
AL- Anbar	0	0	0	0	0	0	0	0	0	0	0	0	0	0	الانبار	
Babylon	0	0	0	0	0	0	0	0	0	0	0	0	0	0	بابل	
Kerbela	0	0	0	0	0	0	0	0	0	0	0	0	0	0	كربلاء	
Al- Najaf	0	0	0	0	0	0	0	0	0	0	0	0	0	0	النجف	
Al- Qadysia	21	2	19	0	3	0	6	0	3	0	2	1	2	1	3	القادسية
Al-Muthanna	12	3	9	0	0	2	0	0	0	1	0	0	5	0	4	المثنى
Wasit	6	6	0	1	0	3	0	0	0	1	0	1	0	0	0	واسط
Thi-Qar	0	0	0	0	0	0	0	0	0	0	0	0	0	0	0	ذي قار
Missan	0	0	0	0	0	0	0	0	0	0	0	0	0	0	0	ميسان
AL- Basrah	1	0	1	0	0	0	0	0	0	0	0	0	0	0	1	البصرة
Total	55	23	32	1	3	5	6	0	3	2	3	6	8	9	9	المجموع

عدد التلامذة التاركين (الديني) حسب الصف والجنس و المحافظة للعام الدراسي 2018/2019
Number of leaving pupils (religious) by class , sex and governorate for 2018/2019

Table(140)

جدول (140)

Governorate	المجموع		الصف السادس		الصف الخامس		الصف الرابع		الصف الثالث		الصف الثاني		الصف الاول		المحافظة	
	Total		Six grade		Fifth grade		Fourth grade		Third grade		Second grade		First grade			
	المجموع	بنات	بنون	بنات	بنون	بنات	بنون	بنات	بنون	بنات	بنون	بنات	بنون	بنات		بنون
	Total	Girls	Boys	Girls	Boys	Girls	Boys	Girls	Boys	Girls	Boys	Girls	Boys	Girls	Boys	
Nenavah	0	0	0	0	0	0	0	0	0	0	0	0	0	0	0	نينوى
Salah Al-deen	0	0	0	0	0	0	0	0	0	0	0	0	0	0	0	صلاح الدين
Kirkuk	3	3	0	0	0	0	0	0	0	0	0	0	0	3	0	كركوك
Dyala	0	0	0	0	0	0	0	0	0	0	0	0	0	0	0	ديالى
Baghdad	Al.Ressafa/1	3	3	0	0	0	1	0	0	0	0	0	0	2	0	الرصافة 1/
	Al.Ressafa/2	1	1	0	0	0	1	0	0	0	0	0	0	0	0	الرصافة 2/
	Al.Ressafa/3	6	0	6	0	0	0	5	0	0	1	0	0	0	0	الرصافة 3/
	Al.Karkh/1	0	0	0	0	0	0	0	0	0	0	0	0	0	0	الكرخ 1/
	Al.Karkh/2	2	0	2	0	0	0	1	0	0	0	0	0	0	1	الكرخ 2/
	Al.Karkh/3	3	3	0	1	0	1	0	0	0	1	0	0	0	0	0
AL- Anbar	0	0	0	0	0	0	0	0	0	0	0	0	0	0	0	الانبار
Babylon	11	4	7	1	0	2	3	0	1	0	1	0	1	1	1	بابل
Kerbela	3	3	0	0	0	0	0	0	0	1	0	2	0	0	0	كربلاء
Al- Najaf	0	0	0	0	0	0	0	0	0	0	0	0	0	0	0	النجف
Al- Qadysia	0	0	0	0	0	0	0	0	0	0	0	0	0	0	0	القادسية
Al-Muthanna	1	1	0	0	0	1	0	0	0	0	0	0	0	0	0	المثنى
Wasit	0	0	0	0	0	0	0	0	0	0	0	0	0	0	0	واسط
Thi-Qar	0	0	0	0	0	0	0	0	0	0	0	0	0	0	0	ذي قار
Missan	2	2	0	0	0	2	0	0	0	0	0	0	0	0	0	ميسان
AL- Basrah	6	4	2	1	0	1	0	0	0	1	0	1	1	0	1	البصرة
Total	41	24	17	3	0	9	9	0	1	3	2	3	2	6	3	المجموع

عدد التلامذة الناجحين (الديني) حسب الصف والجنس والمحافظة للعام الدراسي 2018/2017
 Number of Successful pupils (religious) by class , sex and governorate for 2017/2018

جدول (141)

جدول (141)

Governorate	المجموع		الصف السادس		الصف الخامس		الصف الرابع		الصف الثالث		الصف الثاني		الصف الاول		المحافظة		
	Total		Six grade		Fifth grade		Fourth grade		Third grade		Second grade		first grade				
	المجموع	بنات	بنون	بنات	بنون	بنات	بنون	بنات	بنون	بنات	بنون	بنات	بنون	بنات		بنون	
	Total	Girls	Boys	Girls	Boys	Girls	Boys	Girls	Boys	Girls	Boys	Girls	Boys	Girls		Boys	
Nenavah	0	0	0	0	0	0	0	0	0	0	0	0	0	0	0	نينوى	
Salah Al-deen	0	0	0	0	0	0	0	0	0	0	0	0	0	0	0	صلاح الدين	
Kirkuk	405	391	14	60	0	55	0	76	1	63	3	63	5	74	5	كركوك	
Dyala	199	102	97	15	6	17	15	15	18	15	20	23	18	17	20	ديالى	
Baghdad	Al.Ressafa/1	166	166	0	27	0	29	0	37	0	25	0	31	0	17	0	الرصافة 1/
	Al.Ressafa/2	401	395	6	55	1	64	2	58	2	73	0	74	1	71	0	الرصافة 2/
	Al.Ressafa/3	420	89	331	16	35	13	54	13	64	12	59	20	56	15	63	الرصافة 3/
	Al.Karkh/1	0	0	0	0	0	0	0	0	0	0	0	0	0	0	0	الكرخ 1/
	Al.Karkh/2	206	95	111	14	18	11	11	16	18	17	21	18	22	19	21	الكرخ 2/
	Al.Karkh/3	656	509	147	67	18	70	21	87	25	98	32	85	31	102	20	الكرخ 3/
AL- Anbar	0	0	0	0	0	0	0	0	0	0	0	0	0	0	0	الانبار	
Babylon	248	183	65	15	13	24	10	27	15	29	7	50	9	38	11	بابل	
Kerbela	220	220	0	25	0	37	0	33	0	38	0	43	0	44	0	كربلاء	
Al- Najaf	1255	863	392	133	70	147	67	137	80	167	53	133	48	146	74	النجف	
Al- Qadysia	699	1	698	0	102	0	105	0	121	0	127	0	132	1	111	القادسية	
Al-Muthanna	150	150	0	21	0	18	0	22	0	26	0	27	0	36	0	المتن	
Wasit	266	145	121	27	16	26	16	30	20	22	17	21	21	19	31	واسط	
Thi-Qar	225	223	2	32	0	39	0	38	0	39	0	40	1	35	1	ذي قار	
Missan	386	228	158	23	19	26	20	33	31	50	27	50	29	46	32	ميسان	
AL- Basrah	572	173	399	19	51	34	65	31	78	27	77	24	69	38	59	البصرة	
Total	6474	3933	2541	549	349	610	386	653	473	701	443	702	442	718	448	المجموع	

عدد اعضاء الهيئة التعليمية (الديني) حسب العنوان الوظيفي و الجنس و المحافظة للعام الدراسي 2019/2018

Number of teaching staff (religious) by function title ,sex and governorate for 2018/2019

Table (142)

جدول (142)

Governorate	المجموع		مرشد		معلم		معاون		مدير		المحافظة		
	Total		Adviser		Teacher		Assistant		Manager				
	المجموع	اناث	ذكور	اناث	ذكور	اناث	ذكور	اناث	ذكور	اناث		ذكور	
	Total	Female	Male	Female	Male	Female	Male	Female	Male	Female	Male		
Nenavah	0	0	0	0	0	0	0	0	0	0	0	نينوى	
Salah Al-deen	0	0	0	0	0	0	0	0	0	0	0	صلاح الدين	
Kirkuk	21	21	0	0	0	19	0	0	0	2	0	كركوك	
Dyala	27	18	9	1	1	16	7	0	0	1	1	ديالى	
Baghdad	Al.Ressafa/1	11	11	0	0	9	0	1	0	1	0	الرصافة /1	
	Al.Ressafa/2	29	29	0	1	0	25	0	1	0	2	الرصافة /2	
	Al.Ressafa/3	55	28	27	1	1	25	22	1	2	1	الرصافة /3	
	Al.Karkh/1	0	0	0	0	0	0	0	0	0	0	0	الكرخ /1
	Al.Karkh/2	27	20	7	1	1	17	4	1	1	1	1	الكرخ /2
	Al.Karkh/3	42	34	8	0	0	30	7	2	0	2	1	الكرخ /3
Al- Anbar	0	0	0	0	0	0	0	0	0	0	0	الانبار	
Babylon	30	21	9	0	0	19	8	1	0	1	1	بابل	
Kerbela	19	19	0	0	0	17	0	1	0	1	0	كربلاء	
Al- Najaf	69	40	29	0	0	34	24	4	3	2	2	النجف	
Al- Qadysia	49	28	21	0	0	28	16	0	3	0	2	القادسية	
Al-Muthanna	9	9	0	0	0	7	0	1	0	1	0	المتن	
Wasit	26	17	9	0	0	16	7	0	1	1	1	واسط	
Thi-Qar	18	18	0	0	0	16	0	1	0	1	0	ذي قار	
Missan	34	22	12	0	0	20	11	1	0	1	1	ميسان	
Al- Basrah	32	23	9	0	0	21	6	1	2	1	1	البيصرة	
Total	498	358	140	4	3	319	112	16	12	19	13	المجموع	

عدد اعضاء الهيئة التعليمية (الديني) حسب الاختصاص والجنس و المحافظة للعام الدراسي 2019/2018
 Number of teaching staff (religious) by specialism ,sex and governorate for 2018/2019

Table (143)

جدول (143)

Governorate	الفيزياء		الكيمياء		علوم / علوم الحياة		الرياضيات		اللغة الكردية		اللغة الانكليزية		اللغة العربية		التربية الاسلامية		المحافظة		
	Physics		chemistry		Biology		Mathematics		Kurdish		English language		Arabic language		Islamic				
	اناث	ذكور	اناث	ذكور	اناث	ذكور	اناث	ذكور	اناث	ذكور	اناث	ذكور	اناث	ذكور	اناث	ذكور			
	Female	Male	Female	Male	Female	Male	Female	Male	Female	Male	Female	Male	Female	Male	Female	Male			
Nenavah	0	0	0	0	0	0	0	0	0	0	0	0	0	0	0	0	0	نينوى	
Salah Al-deen	0	0	0	0	0	0	0	0	0	0	0	0	0	0	0	0	0	صلاح الدين	
Kirkuk	0	0	0	0	0	0	7	0	0	0	2	0	6	0	5	0	0	كركوك	
Dyala	0	0	0	0	1	2	4	1	0	0	3	0	4	3	4	1	0	ديالى	
Baghdad	Al.Ressafa/1	0	0	0	0	0	0	2	0	0	0	1	0	3	0	2	0	1	الرصافة 1/
	Al.Ressafa/2	0	0	0	0	3	0	5	0	0	0	3	0	3	0	4	0	2	الرصافة 2/
	Al.Ressafa/3	0	0	0	0	4	0	2	8	0	0	6	3	2	3	3	8	3	الرصافة 3/
	Al.Karkh/1	0	0	0	0	0	0	0	0	0	0	0	0	0	0	0	0	0	الكرخ/1
	Al.Karkh/2	0	0	1	1	2	1	3	0	0	0	2	1	3	0	2	0	0	الكرخ/2
	Al.Karkh/3	1	0	0	0	0	0	6	2	0	0	4	3	9	0	9	0	0	الكرخ/3
Al- Anbar	0	0	0	0	0	0	0	0	0	0	0	0	0	0	0	0	0	الانبار	
Babylon	0	0	0	0	0	0	6	1	0	0	2	2	3	3	2	1	0	بابل	
Kerbela	0	0	0	0	1	0	4	0	0	0	2	0	6	0	5	0	0	كربلاء	
Al- Najaf	0	0	0	0	0	1	3	5	10	0	5	3	10	7	8	7	0	التحف	
Al- Qadysia	0	0	0	0	0	1	8	3	0	0	5	4	6	6	5	5	0	القادسية	
Al-Muthanna	0	0	0	0	0	0	3	0	0	0	1	0	2	0	2	0	0	المثنى	
Wasit	0	0	0	0	0	0	6	2	0	0	3	1	4	3	1	1	0	واسط	
Thi-Qar	0	0	0	0	2	0	5	0	0	0	3	0	1	0	4	0	0	ذي قار	
Missan	0	0	0	1	1	0	8	2	0	0	5	0	5	3	2	1	0	ميسان	
Al- Basrah	0	0	0	0	0	0	7	2	0	0	3	0	6	3	5	2	0	البصرة	
Total	1	0	1	2	14	5	79	26	10	0	50	17	73	31	63	26	0	المجموع	

Table (143) Con.

تابع جدول (143)

Governorate	التربية الرياضية		تربية علم النفس		التربية الخاصة		اقتصاد منزلي		جغرافية		تاريخ		اجتماعيات		المحافظة
	sport		Psychology		Private education		Domestic		Sociological		Geography		History		
	اناث	ذكور	اناث	ذكور	اناث	ذكور	اناث	ذكور	اناث	ذكور	اناث	ذكور	اناث	ذكور	
	Female	Male	Female	Male	Female	Male	Female	Male	Female	Male	Female	Male	Female	Male	
Nenavah	0	0	0	0	0	0	0	0	0	0	0	0	0	0	نينوى
Salah Al-deen	0	0	0	0	0	0	0	0	0	0	0	0	0	0	صلاح الدين
Kirkuk	0	0	0	0	0	0	0	0	0	0	0	0	0	0	كركوك
Dyala	1	0	0	0	0	0	0	0	0	0	0	1	0	0	ديالى
Baghdad	Al.Ressafa/1	0	0	0	0	0	0	0	0	0	1	0	1	0	الرصافة 1/
	Al.Ressafa/2	0	0	0	0	0	0	0	1	0	0	0	2	0	الرصافة 2/
	Al.Ressafa/3	1	1	1	0	0	0	0	0	0	1	1	5	0	الرصافة 3/
	Al.Karkh/1	0	0	0	0	0	0	0	0	0	0	0	0	0	الكرخ 1/
	Al.Karkh/2	1	1	0	0	0	0	0	0	0	2	0	2	1	الكرخ 2/
	Al.Karkh/3	0	1	1	0	0	0	0	0	0	0	0	0	0	1
Al- Anbar	0	0	0	0	0	0	0	0	0	0	0	0	0	0	الانبار
Babylon	1	1	0	0	0	0	0	0	1	0	2	0	0	0	بابل
Kerbela	0	0	0	0	1	0	0	0	0	0	0	0	0	0	كربلاء
Al- Najaf	2	1	0	0	0	0	0	0	1	1	0	0	1	0	النجف
Al- Qadysia	0	1	0	0	0	0	0	0	2	0	2	0	0	0	القادسية
Al-Muthanna	0	0	0	0	1	0	0	0	0	0	0	0	0	0	المثنى
Wasit	0	0	0	0	0	0	0	0	1	0	0	1	0	0	واسط
Thi-Qar	1	0	0	0	0	0	0	0	0	0	0	0	1	0	ذي قار
Missan	1	1	0	0	0	0	0	0	0	0	0	1	0	0	ميسان
Al- Basrah	0	0	0	0	0	0	0	0	0	0	0	0	1	0	البصرة
Total	8	7	2	0	2	0	0	0	6	1	8	4	13	2	المجموع

Table (143) Con.

(143) تابع جدول

Governorate	المجموع		اخرى		عام		اللغة السريانية		اللغة التركمانية		حاسوب		التربية الفنية		المحافظة		
	Total		Others		general		Syriac language		Turkoman		Computer		Art				
	المجموع	اناث	ذكور	اناث	ذكور	اناث	ذكور	اناث	ذكور	اناث	ذكور	اناث	ذكور				
	Total	Female	Male	Female	Male	Female	Male	Female	Male	Female	Male	Female	Male	Female	Male		
Nenavah	0	0	0	0	0	0	0	0	0	0	0	0	0	0	0	نينوى	
Salah Al-deen	0	0	0	0	0	0	0	0	0	0	0	0	0	0	0	صلاح الدين	
Kirkuk	21	21	0	0	0	0	0	0	0	0	0	0	0	1	0	كركوك	
Dyala	27	18	9	0	0	0	0	0	0	0	0	0	0	1	1	ديالى	
Baghdad	Al.Ressafa/1	11	11	0	0	0	0	0	0	0	0	0	0	1	0	الرصافة 1/	
	Al.Ressafa/2	29	29	0	0	0	6	0	0	0	0	0	0	2	0	الرصافة 2/	
	Al.Ressafa/3	55	28	27	1	0	0	2	0	0	0	0	0	2	1	الرصافة 3/	
	Al.Karkh/1	0	0	0	0	0	0	0	0	0	0	0	0	0	0	الكرخ 1/	
	Al.Karkh/2	27	20	7	0	0	0	1	0	0	0	0	0	0	2	1	الكرخ 2/
	Al.Karkh/3	42	34	8	2	0	0	0	0	0	0	0	0	0	2	1	الكرخ 3/
Al- Anbar	0	0	0	0	0	0	0	0	0	0	0	0	0	0	0	الانبار	
Babylon	30	21	9	0	0	1	1	0	0	0	0	1	0	2	0	بابل	
Kerbela	19	19	0	0	0	0	0	0	0	0	0	0	0	0	0	كربلاء	
Al- Najaf	69	40	29	0	4	0	0	0	0	0	0	0	0	0	0	التجف	
Al- Qadysia	49	28	21	0	0	0	0	0	0	0	0	0	0	0	1	القادسية	
Al-Muthanna	9	9	0	0	0	0	0	0	0	0	0	0	0	0	0	المثنى	
Wasit	26	17	9	0	1	1	0	0	0	0	0	0	0	1	0	واسط	
Thi-Qar	18	18	0	0	0	0	0	0	0	0	0	0	0	1	0	ذي قار	
Missan	34	22	12	0	0	0	0	0	0	0	0	0	0	0	3	ميسان	
Al- Basrah	32	23	9	0	0	0	1	0	0	0	0	0	0	1	1	البصرة	
Total	498	358	140	3	5	8	5	0	0	0	0	1	0	16	9	المجموع	

عدد أعضاء الهيئة التعليمية (الديني) حسب الشهادة و الجنس والمحافظه للعام الدراسي 2019/2018
 Number of teaching staff (religious) by Certificate ,sex and governorate for 2018/2019

Table (144)

جدول (144)

Governorate	المجموع		اخرى		الشهادات العليا						الجامعة				معاهد الفنون الجميلة		دبلوم عام		معاهد المعلمين		دورات تربوية		المحافظة		
	Total		Other		High certificates						University				Art institutes		public diploma		Teacher Institutes		Educational courses				
	المجموع	اناث	ذكور	اناث	ذكور	دكتوراه		ماجستير		دبلوم عالي		غير تربوية		تربوية		اناث	ذكور	اناث	ذكور	اناث	ذكور	اناث		ذكور	
						Doctor	Master	Diploma	Non-educational	Educational															
	Total	Female	Male	Female	Male	Female	Male	Female	Male	Female	Male	Female	Male	Female	Male	Female	Male	Female	Male	Female	Male	Female		Male	
Nenavah	0	0	0	0	0	0	0	0	0	0	0	0	0	0	0	0	0	0	0	0	0	0	0	نينوى	
Salah Al-deen	0	0	0	0	0	0	0	0	0	0	0	0	0	0	0	0	0	0	0	0	0	0	0	صلاح الدين	
Kirkuk	21	21	0	0	0	0	0	0	0	0	0	0	0	0	0	0	0	0	21	0	0	0	0	كركوك	
Dyala	27	18	9	0	0	0	0	0	0	0	0	0	0	0	0	0	0	0	18	9	0	0	0	ديالى	
Baghdad	Al.Ressafa/1	11	11	0	0	0	0	0	0	0	0	0	0	4	0	0	0	2	0	5	0	0	0	الرصافة /1	
	Al.Ressafa/2	29	29	0	0	0	0	0	0	0	0	4	0	14	0	0	0	2	0	9	0	0	0	الرصافة /2	
	Al.Ressafa/3	55	28	27	0	0	0	0	0	0	0	1	0	9	4	0	0	0	2	18	21	0	0	الرصافة /3	
	Al.Karkh/1	0	0	0	0	0	0	0	0	0	0	0	0	0	0	0	0	0	0	0	0	0	0	0	الكرخ /1
	Al.Karkh/2	27	20	7	0	0	0	0	0	0	0	0	0	0	2	0	0	0	1	20	4	0	0	0	الكرخ /2
	Al.Karkh/3	42	34	8	0	0	0	0	0	0	1	0	4	0	1	0	3	1	0	25	7	0	0	0	الكرخ /3
AL- Anbar	0	0	0	0	0	0	0	0	0	0	0	0	0	0	0	0	0	0	0	0	0	0	0	الانبار	
Babylon	30	21	9	0	0	0	0	0	0	0	0	0	0	2	1	0	0	1	0	18	8	0	0	بابل	
Kerbela	19	19	0	0	0	0	0	0	0	0	0	1	0	0	0	0	0	0	18	0	0	0	0	كربلاء	
Al- Najaf	69	40	29	0	0	0	0	0	0	0	0	0	4	7	10	0	0	0	1	33	14	0	0	النجف	
Al- Qadysia	49	28	21	0	0	0	0	0	0	0	0	0	0	6	2	0	1	0	1	21	17	1	0	القادسية	
Al-Muthanna	9	9	0	0	0	0	0	0	0	0	0	0	0	0	0	0	0	0	9	0	0	0	0	المتن	
Wasit	26	17	9	0	0	0	0	0	0	0	0	0	0	2	4	0	0	1	0	1	5	13	0	واسط	
Thi-Qar	18	18	0	0	0	0	0	0	0	0	0	0	0	0	0	0	0	0	0	0	0	18	0	ذي قار	
Missan	34	22	12	0	0	0	0	0	0	0	0	0	0	4	0	0	0	0	0	18	12	0	0	ميسان	
Al- Basrah	32	23	9	0	0	0	0	0	0	0	0	1	0	0	0	0	0	0	22	9	0	0	0	البصرة	
Total	498	358	140	0	0	0	0	0	0	1	0	11	4	49	23	3	2	6	5	256	106	32	0	المجموع	

عدد اعضاء الهيئة التعليمية (الديني) داخل وخارج قوة العمل حسب الجنس والمحافظه للعام الدراسي 2018/2019

Number of teaching staff (religious) inside and out of working force by ,sex and governorate for 2018/2019

جدول (145)

Table (145)

Governorate	داخل قوة العمل			المحافظة
	مجموع	اناث	ذكور	
	Total	Female	Male	
Nenavah	0	0	0	نينوى
Salah Al-deen	0	0	0	صلاح الدين
Kirkuk	17	17	0	كركوك
Dyala	27	18	9	ديالى
Baghdad	Al.Ressafa/1	11	0	الرصافة 1/
	Al.Ressafa/2	29	0	الرصافة 2/
	Al.Ressafa/3	54	27	الرصافة 3/
	Al.Karkh/1	0	0	الكرخ 1/
	Al.Karkh/2	26	19	الكرخ 2/
	Al.Karkh/3	37	30	الكرخ 3/
AL- Anbar	0	0	0	الانبار
Babylon	24	15	9	بابل
Kerbela	17	17	0	كربلاء
Al- Najaf	64	35	29	النجف
Al- Qadysia	43	23	20	القادسية
Al-Muthanna	8	8	0	المتن
Wasit	26	17	9	واسط
Thi-Qar	15	15	0	ذي قار
Missan	32	20	12	ميسان
Al- Basrah	29	20	9	البصرة
Total	459	321	138	المجموع

Table(145) Con.

تابع جدول (145)

Governorate	المجموع																				المحافظة
	out of work force												خارج قوة العمل								
	Total		Others		ascribe to another direction		vacation maternity		long morbidity vacation		vacation without salary		accompaniment vacation		scholastic vacation		mission&scholarship				
	مجموع	اناث	ذكور	اناث	ذكور	اناث	ذكور	اناث	ذكور	اناث	ذكور	اناث	ذكور	اناث	ذكور	اناث	ذكور	اناث	ذكور		
Total	Female	Male	Female	Male	Female	Male	Female	Male	Female	Male	Female	Male	Female	Male	Female	Male	Female	Male	Female	Male	
Nenavah	0	0	0	0	0	0	0	0	0	0	0	0	0	0	0	0	0	0	0	0	نينوى
Salah Al-deen	0	0	0	0	0	0	0	0	0	0	0	0	0	0	0	0	0	0	0	0	صلاح الدين
Kirkuk	4	4	0	0	0	0	0	4	0	0	0	0	0	0	0	0	0	0	0	0	كركوك
Dyala	0	0	0	0	0	0	0	0	0	0	0	0	0	0	0	0	0	0	0	0	ديالى
Baghdad	Al.Ressafa/1	0	0	0	0	0	0	0	0	0	0	0	0	0	0	0	0	0	0	0	الرصافة 1/
	Al.Ressafa/2	0	0	0	0	0	0	0	0	0	0	0	0	0	0	0	0	0	0	0	الرصافة 2/
	Al.Ressafa/3	1	1	0	0	0	0	0	0	0	0	0	0	1	0	0	0	0	0	0	الرصافة 3/
	Al.Karkh/1	0	0	0	0	0	0	0	0	0	0	0	0	0	0	0	0	0	0	0	الكرخ 1/
	Al.Karkh/2	1	1	0	0	0	0	0	0	0	0	0	0	1	0	0	0	0	0	0	الكرخ 2/
	Al.Karkh/3	5	4	1	0	0	0	0	3	0	1	1	0	0	0	0	0	0	0	0	الكرخ 3/
AL- Anbar	0	0	0	0	0	0	0	0	0	0	0	0	0	0	0	0	0	0	0	0	الانبار
Babylon	6	6	0	0	0	0	0	3	0	1	0	1	0	1	0	0	0	0	0	0	بابل
Kerbela	2	2	0	0	0	0	0	1	0	0	0	1	0	0	0	0	0	0	0	0	كربلاء
Al- Najaf	5	5	0	0	0	0	0	4	0	0	0	0	0	0	0	1	0	0	0	0	النجف
Al- Qadysia	6	5	1	0	0	0	0	5	0	0	0	0	0	0	0	0	0	1	0	0	القادسية
Al-Muthanna	1	1	0	0	0	0	0	0	0	0	0	0	0	1	0	0	0	0	0	0	المثنى
Wasit	0	0	0	0	0	0	0	0	0	0	0	0	0	0	0	0	0	0	0	0	واسط
Thi-Qar	3	3	0	0	0	0	0	3	0	0	0	0	0	0	0	0	0	0	0	0	ذي قار
Missan	2	2	0	0	0	0	0	2	0	0	0	0	0	0	0	0	0	0	0	0	ميسان
Al- Basrah	3	3	0	0	0	0	0	3	0	0	0	0	0	0	0	0	0	0	0	0	البيصرة
Total	39	37	2	0	0	0	0	28	0	2	1	2	0	4	0	1	1	0	0	0	المجموع

تابع جدول (145)

Table(145) Con.

Governorate	مجموع			خارج قوة العمل			داخل قوة العمل			المحافظة
	مجموع	اناث	ذكور	out of work force			inside of work force			
				مجموع	اناث	ذكور	مجموع	اناث	ذكور	
Total	Female	Male	Total	Female	Male	Total	Female	Male		
Nenavah	0	0	0	0	0	0	0	0	0	نينوى
Salah Al-deen	0	0	0	0	0	0	0	0	0	صلاح الدين
Kirkuk	21	21	0	4	4	0	17	17	0	كركوك
Dyala	27	18	9	0	0	0	27	18	9	ديالى
Baghdad	Al.Ressafa/1	11	11	0	0	0	11	11	0	الرصافة 1/
	Al.Ressafa/2	29	29	0	0	0	29	29	0	الرصافة 2/
	Al.Ressafa/3	55	28	27	1	1	54	27	27	الرصافة 3/
	Al.Karkh/1	0	0	0	0	0	0	0	0	الكرخ 1/
	Al.Karkh/2	27	20	7	1	1	26	19	7	الكرخ 2/
	Al.Karkh/3	42	34	8	5	4	37	30	7	الكرخ 3/
AL- Anbar	0	0	0	0	0	0	0	0	0	الانبار
Babylon	30	21	9	6	6	0	24	15	9	بابل
Kerbela	19	19	0	2	2	0	17	17	0	كربلاء
Al- Najaf	69	40	29	5	5	0	64	35	29	النجف
Al- Qadysia	49	28	21	6	5	1	43	23	20	القادسية
Al-Muthanna	9	9	0	1	1	0	8	8	0	المتن
Wasit	26	17	9	0	0	0	26	17	9	واسط
Thi-Qar	18	18	0	3	3	0	15	15	0	ذى قار
Missan	34	22	12	2	2	0	32	20	12	ميسان
Al- Basrah	32	23	9	3	3	0	29	20	9	البصرة
Total	498	358	140	39	37	2	459	321	138	المجموع

عدد اعضاء الهيئة التعليمية (الديني) حسب سنوات الخدمة والجنس والمحافظة للعام الدراسي 2018/2019
 Number of teaching staff (religious) by years of working ,sex and governorate for 2018/2019

Table (146)

جدول (146)

Governorate	عدد اعضاء الهيئة التعليمية حسب سنوات الخدمة											المحافظة		
	Teaching staff by years of work													
	المجموع		16 او اكثر				15-11		10-6		5 او اقل			
	Total	اناث	ذكور	اناث	ذكور	اناث	ذكور	اناث	ذكور	اناث	ذكور			
Total	Female	Male	Female	Male	Female	Male	Female	Male	Female	Male				
Nenavah	0	0	0	0	0	0	0	0	0	0	0	نينوى		
Salah Al-deen	0	0	0	0	0	0	0	0	0	0	0	صلاح الدين		
Kirkuk	21	21	0	1	0	2	0	15	0	3	0	كركوك		
Dyala	27	18	9	0	0	2	0	14	7	2	2	ديالى		
Baghdad	Al.Ressafa/1	11	11	0	2	0	5	0	3	0	1	0	الرصافة 1/	
	Al.Ressafa/2	29	29	0	0	0	5	0	7	0	17	0	الرصافة 2/	
	Al.Ressafa/3	55	28	27	2	1	3	9	18	13	5	4	الرصافة 3/	
	Al.Karkh/1	0	0	0	0	0	0	0	0	0	0	0	الكرخ 1/	
	Al.Karkh/2	27	20	7	0	0	14	5	6	2	0	0	الكرخ 2/	
	Al.Karkh/3	42	34	8	0	0	10	6	21	2	3	0	الكرخ 3/	
AL- Anbar	0	0	0	0	0	0	0	0	0	0	0	الانبار		
Babylon	30	21	9	0	0	14	7	7	2	0	0	بابل		
Kerbela	19	19	0	0	0	2	0	15	0	2	0	كربلاء		
Al- Najaf	69	40	29	0	2	6	6	25	15	9	6	النجف		
Al- Qadysia	49	28	21	1	1	5	4	11	10	11	6	القادسية		
Al-Muthanna	9	9	0	0	0	0	0	9	0	0	0	المثنى		
Wasit	26	17	9	0	2	7	1	10	5	0	1	واسط		
Thi-Qar	18	18	0	0	0	4	0	14	0	0	0	ذي قار		
Missan	34	22	12	1	1	2	1	14	10	5	0	ميسان		
AL- Basrah	32	23	9	0	0	1	4	17	5	5	0	البصرة		
Total	498	358	140	7	7	82	43	206	71	63	19	المجموع		

عدد اعضاء الهيئة التعليمية (الديني) حسب العمر والمشاركين في الدورات التدريبية للعام السابق والجنس والمحافظه للعام الدراسي 2019/2018

Number of teaching staff (religious) by age participants in training courses for last year ,sex and governorate for 2018/2019

Table (147)

جدول (147)

Governorate	عدد اعضاء الهيئات التعليمية المشاركين في الدورات التدريبية للعام السابق			المجموع	عدد اعضاء الهيئة التعليمية حسب العمر												المحافظة	
	No.of teaching staff participatants at traing course for last year				No.of teaching staff by age													
	مجموع	اناث	ذكور		Total	59 او اكثر		59-50		49-40		39-30		اقل من 30				
						اماث	ذكور	اماث	ذكور	اماث	ذكور	اماث	ذكور	اماث	ذكور			
Total	Female	Male	Total	Female	Male	Female	Male	Female	Male	Female	Male	Female	Male	Female	Male			
Nenavah	0	0	0	0	0	0	0	0	0	0	0	0	0	0	0	0	نينوى	
Salah Al-deen	0	0	0	0	0	0	0	0	0	0	0	0	0	0	0	0	صلاح الدين	
Kirkuk	0	0	0	21	21	0	0	0	0	0	1	0	16	0	4	0	كركوك	
Dyala	0	0	0	27	18	9	0	0	0	0	5	3	12	6	1	0	ديالى	
Baghdad	Al.Ressafa/1	7	7	0	11	11	0	0	3	0	1	0	6	0	1	0	الرصافة /1	
	Al.Ressafa/2	2	2	0	29	29	0	0	2	0	7	0	16	0	4	0	الرصافة /2	
	Al.Ressafa/3	5	1	4	55	28	27	0	0	1	3	6	16	21	7	0	1	الرصافة /3
	Al.Karkh/1	0	0	0	0	0	0	0	0	0	0	0	0	0	0	0	0	الكرخ /1
	Al.Karkh/2	4	2	2	27	20	7	0	0	3	0	5	1	12	5	0	1	الكرخ /2
	Al.Karkh/3	5	5	0	42	34	8	0	0	5	0	12	0	15	8	2	0	الكرخ /3
AL- Anbar	0	0	0	0	0	0	0	0	0	0	0	0	0	0	0	0	الانبار	
Babylon	8	7	1	30	21	9	0	0	2	1	7	5	12	3	0	0	بابل	
Kerbela	9	9	0	19	19	0	0	0	1	0	3	0	15	0	0	0	كربلاء	
Al- Najaf	14	8	6	69	40	29	0	1	5	3	9	4	21	20	5	1	النجف	
Al- Qadysia	4	2	2	49	28	21	0	0	0	0	5	5	18	13	5	3	القادسية	
Al-Muthanna	1	1	0	9	9	0	0	0	1	0	3	0	4	0	1	0	المتن	
Wasit	0	0	0	26	17	9	0	0	0	2	3	5	13	2	1	0	واسط	
Thi-Qar	10	10	0	18	18	0	0	0	0	0	7	0	8	0	3	0	ذي قار	
Missan	21	21	0	34	22	12	0	0	0	1	6	5	12	6	4	0	ميسان	
AL- Basrah	0	0	0	32	23	9	0	0	4	0	5	4	12	4	2	1	البصرة	
Total	90	75	15	498	358	140	0	1	27	10	85	48	213	74	33	7	المجموع	

عدد الشعب (الديني) حسب الصف والجنس والمحافظة للعام الدراسي 2019/2018

Number of classes (religious) by class,sex and governorate for 2018/2019

Table (148)

جدول (148)

Governorate	المحافظة																							
	المجموع			الصف السادس			الصف الخامس			الصف الرابع			الصف الثالث			الصف الثاني			الصف الاول			المحافظة		
	Total	Six grade		Fifth grade			Fourth grade			Third grade			Second grade			First grade								
المجموع	مختلطة	بنات	بنون	مختلطة	بنات	بنون	مختلطة	بنات	بنون	مختلطة	بنات	بنون	مختلطة	بنات	بنون	مختلطة	بنات	بنون	مختلطة	بنات	بنون			
	Total	Mixed	Girls	Boys	Mixed	Girls	Boys	Mixed	Girls	Boys	Mixed	Girls	Boys	Mixed	Girls	Boys	Mixed	Girls	Boys	Mixed	Girls	Boys		
Nenavah	0	0	0	0	0	0	0	0	0	0	0	0	0	0	0	0	0	0	0	0	0	0	نينوى	
Salah Al-deen	0	0	0	0	0	0	0	0	0	0	0	0	0	0	0	0	0	0	0	0	0	0	صلاح الدين	
Kirkuk	14	2	12	0	0	2	0	0	3	0	0	2	0	0	2	0	1	1	0	1	2	0	كركوك	
Dyala	12	0	6	6	0	1	1	0	1	1	0	1	1	0	1	1	0	1	1	0	1	1	ديالى	
Baghdad	Al.Ressafa/1	6	0	6	0	0	1	0	0	1	0	0	1	0	0	1	0	0	1	0	0	1	0	الرصافة 1/
	Al.Ressafa/2	12	12	0	0	2	0	0	2	0	0	2	0	0	2	0	0	2	0	0	2	0	0	الرصافة 2/
	Al.Ressafa/3	20	1	6	13	0	1	2	0	1	3	0	1	2	0	1	2	0	1	2	1	1	2	الرصافة 3/
	Al.Karkh/1	0	0	0	0	0	0	0	0	0	0	0	0	0	0	0	0	0	0	0	0	0	0	الكرخ 1/
	Al.Karkh/2	12	0	6	6	0	1	1	0	1	1	0	1	1	0	1	1	0	1	1	0	1	1	الكرخ 2/
	Al.Karkh/3	23	0	17	6	0	2	1	0	3	1	0	3	1	0	2	1	0	3	1	0	4	1	الكرخ 3/
AL- Anbar	0	0	0	0	0	0	0	0	0	0	0	0	0	0	0	0	0	0	0	0	0	0	الانبار	
Babylon	12	0	6	6	0	1	1	0	1	1	0	1	1	0	1	1	0	1	1	0	1	1	بابل	
Kerbela	9	0	9	0	0	1	0	0	1	0	0	1	0	0	2	0	0	2	0	0	2	0	كربلاء	
Al- Najaf	43	6	25	12	1	4	2	1	4	2	1	5	2	1	4	2	1	4	2	1	4	2	النجف	
Al- Qadysia	23	0	0	23	0	0	3	0	0	4	0	0	4	0	0	4	0	0	4	0	0	4	القادسية	
Al-Muthanna	6	0	6	0	0	1	0	0	1	0	0	1	0	0	1	0	0	1	0	0	1	0	المثنى	
Wasit	12	0	6	6	0	1	1	0	1	1	0	1	1	0	1	1	0	1	1	0	1	1	واسط	
Thi-Qar	6	0	6	0	0	1	0	0	1	0	0	1	0	0	1	0	0	1	0	0	1	0	ذي قار	
Missan	15	0	9	6	0	1	1	0	1	1	0	2	1	0	2	1	0	2	1	0	1	1	ميسان	
AL- Basrah	18	0	6	12	0	1	2	0	1	2	0	1	2	0	1	2	0	1	2	0	1	2	البصرة	
Total	243	21	126	96	3	19	15	3	21	17	3	22	16	3	21	16	4	21	16	5	22	16	المجموع	

عدد المدارس المشمولة بالارشاد التربوي وتدریس الحاسوب وخدمة الانترنت وتدریس اللغات الاجنبية والمحلية والتغذية المدرسية (الديني) للعام الدراسي 2018/2019

Number of schools included in educational guidance ,computer teaching ,Internet service , teaching of local foreign languages and schooling feeding for academic (religious) year 2018/2019

Table (149)

جدول (149)

Governorate	التغذية المدرسية schooling feeding	تدریس اللغات الاجنبية foreign languages teaching			تدریس اللغات الاجنبية foreign language teaching	خدمة الانترنت internet service	تدریس الحاسوب computer teaching	الارشاد التربوي educational gwdance	المحافظة
		السرياني Syrian	التركماني Twikish	الكردي Kurdish					
Nenavah	0	0	0	0	0	0	0	0	نينوى
Salah Al-deen	0	0	0	0	0	0	0	0	صلاح الدين
Kirkuk	0	0	0	0	0	0	0	0	كركوك
Dyala	0	0	0	0	0	0	2	0	ديالى
Baghdad	Al.Ressafa/1	0	0	0	0	0	0	0	الرصافة 1/
	Al.Ressafa/2	0	0	0	0	0	0	1	الرصافة 2/
	Al.Ressafa/3	0	0	0	0	0	0	2	الرصافة 3/
	Al.Karkh/1	0	0	0	0	0	0	0	الكرخ 1/
	Al.Karkh/2	0	0	0	0	0	0	2	الكرخ 2/
	Al.Karkh/3	0	0	0	0	0	0	0	الكرخ 3/
AL- Anbar	0	0	0	0	0	0	0	0	الانبار
Babylon	0	0	0	0	0	0	1	0	بابل
Kerbela	0	0	0	0	0	0	0	0	كربلاء
Al- Najaf	0	0	0	0	0	0	0	0	النجف
Al- Qadysia	0	0	0	0	0	0	0	0	القادسية
Al-Muthanna	0	0	0	0	0	0	0	0	المتن
Wasit	0	0	0	0	0	0	0	0	واسط
Thi-Qar	0	0	0	0	0	0	0	0	دى قار
Missan	0	0	0	0	0	0	0	0	ميسان
AL- Basrah	0	0	0	0	0	0	0	0	البصرة
Total	0	0	0	0	0	0	1	7	المجموع

عدد الأبنية المدرسية (الديني) حسب المحافظة للعام الدراسي 2019/2018
Number of school buildings (religious) By governorate for 2018/2019

Table (150)

جدول (150)

Governorate	عدد الأبنية حسب عدد الطوابق				نوع البناء			عدد الأبنية حسب الحالة العمرانية					عدد الأبنية التي تشغلها					عدد الأبنية حسب العائدية					المحافظة		
	Number of schools by floor				Building type			No.of Builds by construction					No.of resident Builds					No.of Builds							
	المجموع	ثلاثة طوابق	طابقين	طابق واحد	المجموع	غير مدرسي	مدرسي	المجموع	غير صالحة	بحاجة الى ترميم	صالحة	المجموع	ثلاث فائزر	مارستان	مدرسة واحدة	المجموع	خاص	مستأجرة	حكومية	Governmental	جهات اخرى	عائدة للتربية		for education	
	Total	3Floors	2Floors	1Floors	Total	Non-school	School	Total	Unfit	Repair	Suitable	Total	more than 3	2	1	Total	special	Rented	others	for education					
Nenavah	0	0	0	0	0	0	0	0	0	0	0	0	0	0	0	0	0	0	0	0	0	0	0	نينوى	
Salah Al-deen	0	0	0	0	0	0	0	0	0	0	0	0	0	0	0	0	0	0	0	0	0	0	0	صلاح الدين	
Kirkuk	0	0	0	0	0	0	0	0	0	0	0	0	0	0	0	0	0	0	0	0	0	0	0	كركوك	
Dyala	0	0	0	0	0	0	0	0	0	0	0	0	0	0	0	0	0	0	0	0	0	0	0	ديالى	
Baghdad	Al.Ressafa/1	0	0	0	0	0	0	0	0	0	0	0	0	0	0	0	0	0	0	0	0	0	0	0	الرصافة 1/
	Al.Ressafa/2	1	0	1	0	1	0	1	1	0	0	1	1	0	1	1	0	0	1	0	0	1	0	0	الرصافة 2/
	Al.Ressafa/3	0	0	0	0	0	0	0	0	0	0	0	0	0	0	0	0	0	0	0	0	0	0	0	الرصافة 3/
	Al.Karkh/1	0	0	0	0	0	0	0	0	0	0	0	0	0	0	0	0	0	0	0	0	0	0	0	الكرخ 1/
	Al.Karkh/2	0	0	0	0	0	0	0	0	0	0	0	0	0	0	0	0	0	0	0	0	0	0	0	الكرخ 2/
	Al.Karkh/3	0	0	0	0	0	0	0	0	0	0	0	0	0	0	0	0	0	0	0	0	0	0	0	الكرخ 3/
AL- Anbar	0	0	0	0	0	0	0	0	0	0	0	0	0	0	0	0	0	0	0	0	0	0	0	الانبار	
Babylon	1	0	1	0	1	1	0	1	0	1	0	1	0	0	1	1	0	1	0	0	1	0	0	بابل	
Kerbela	0	0	0	0	0	0	0	0	0	0	0	0	0	0	0	0	0	0	0	0	0	0	0	كربلاء	
Al- Najaf	3	0	2	1	3	0	3	3	0	0	3	3	0	2	1	3	0	0	3	0	3	0	0	النجف	
Al- Qadysia	1	0	1	0	1	0	1	1	0	0	1	1	0	0	1	0	0	1	0	0	1	0	0	القادسية	
Al-Muthanna	1	1	0	0	1	0	1	1	0	0	1	1	0	1	0	1	0	0	1	0	1	0	0	المتن	
Wasit	1	1	0	0	1	1	0	1	0	0	1	1	1	0	0	1	0	0	1	0	0	1	0	واسط	
Thi-Qar	1	0	1	0	1	0	1	1	0	0	1	1	0	1	0	1	0	0	1	0	0	1	0	ذي قار	
Missan	0	0	0	0	0	0	0	0	0	0	0	0	0	0	0	0	0	0	0	0	0	0	0	ميسان	
AL- Basrah	0	0	0	0	0	0	0	0	0	0	0	0	0	0	0	0	0	0	0	0	0	0	0	البصرة	
Total	9	2	6	1	9	2	7	9	0	1	8	9	1	4	4	9	0	1	8	0	0	0	0	المجموع	

Table (150) Con.

Governorate	عدد الابنية المدرسية حسب عدد الصفوف										عدد الابنية حسب مادة البناء							المحافظة
	عدد الابنية التي تحوي على سياج	عدد الابنية المزودة بخدمة المجاري	عدد الابنية التي يصلها ماء صالح للشرب	عدد الابنية التي تتوفر فيها مرافق صحية	Number of schools by classes						No.of builds by material type							
					المجموع	صف 24	صف 18	صف 12	صف 9	صف 6	المجموع	اخرى	كرفانات	هياكل حديدية	صريفة او خيمة او طين	بناء جاهز	طابوق او حجر	
builds have a Fence	Sewagebuilds	Build water received	Builds have toilet facility	Total	24 classes	18 classes	12 classes	9 classes	6 classes	Total	Others	caravans	iron structures	Tents	Ready build	Bricks		
Nenavah	0	0	0	0	0	0	0	0	0	0	0	0	0	0	0	0	0	نينوى
Salah Al-deen	0	0	0	0	0	0	0	0	0	0	0	0	0	0	0	0	0	صلاح الدين
Kirkuk	0	0	0	0	0	0	0	0	0	0	0	0	0	0	0	0	0	كركوك
Dyala	0	0	0	0	0	0	0	0	0	0	0	0	0	0	0	0	0	ديالى
Baghdad	Al.Ressafa/1	0	0	0	0	0	0	0	0	0	0	0	0	0	0	0	0	الرصافة 1/
	Al.Ressafa/2	1	1	1	1	1	0	0	0	0	1	1	0	0	0	0	1	الرصافة 2/
	Al.Ressafa/3	0	0	0	0	0	0	0	0	0	0	0	0	0	0	0	0	الرصافة 3/
	Al.Karkh/1	0	0	0	0	0	0	0	0	0	0	0	0	0	0	0	0	الكرخ 1/
	Al.Karkh/2	0	0	0	0	0	0	0	0	0	0	0	0	0	0	0	0	الكرخ 2/
	Al.Karkh/3	0	0	0	0	0	0	0	0	0	0	0	0	0	0	0	0	الكرخ 3/
AL- Anbar	0	0	0	0	0	0	0	0	0	0	0	0	0	0	0	0	0	الانبار
Babylon	1	1	1	1	1	0	0	0	1	0	1	0	0	0	0	0	1	بابل
Kerbela	0	0	0	0	0	0	0	0	0	0	0	0	0	0	0	0	0	كربلاء
Al- Najaf	3	3	3	3	3	0	2	0	0	1	3	0	1	0	0	0	2	النجف
Al- Qadysia	1	1	1	1	1	0	0	1	0	0	1	0	0	0	0	0	1	القادسية
Al-Muthanna	1	1	1	1	1	0	1	0	0	0	1	0	0	0	0	0	1	المتنى
Wasit	1	1	1	1	1	0	1	0	0	0	1	0	0	0	0	0	1	واسط
Thi-Qar	1	1	1	1	1	0	0	0	0	1	1	0	0	0	0	0	1	ذى قار
Missan	0	0	0	0	0	0	0	0	0	0	0	0	0	0	0	0	0	ميسان
AL- Basrah	0	0	0	0	0	0	0	0	0	0	0	0	0	0	0	0	0	البصرة
Total	9	9	9	9	9	0	4	1	1	3	9	0	1	0	0	0	8	المجموع

عدد المكتبات والمختبرات (الديني) حسب المحافظة للعام الدراسي 2019/2018
 Number libraries & Labs (religious) By governorate for 2018/2019

جدول (151)

جدول (151)

Governorate	المختبرات							هل توجد مختبرات			المكتبات		المحافظة	
	مختبر علوم	مختبر فيزياء	مختبر كيمياء	مختبر احياء	مجمع مختبرات	مختبر لغة	مختبر حاسوب	مجموع	نعم	كلا	مجموع	عدد المكتبات		عدد الكتب
Nenavah	0	0	0	0	0	0	0	0	0	0	0	0	0	نينوى
Salah Al-deen	0	0	0	0	0	0	0	0	0	0	0	0	0	صلاح الدين
Kirkuk	0	0	0	0	0	0	0	0	2	2	0	0	0	كركوك
Dyala	0	0	0	0	0	0	0	0	2	2	0	0	0	ديالى
Baghdad	Al.Ressafa/1	0	0	0	0	0	0	0	1	1	0	0	0	الرصافة /1
	Al.Ressafa/2	0	0	0	0	0	0	0	2	2	0	0	0	الرصافة /2
	Al.Ressafa/3	0	0	0	0	0	0	0	3	3	0	0	0	الرصافة /3
	Al.Karkh/1	0	0	0	0	0	0	0	0	0	0	0	0	الكرخ /1
	Al.Karkh/2	0	0	0	0	0	0	0	2	2	0	0	0	الكرخ /2
	Al.Karkh/3	0	0	0	0	0	0	0	3	3	0	0	0	الكرخ /3
AL- Anbar	0	0	0	0	0	0	0	0	0	0	0	0	0	الانبار
Babylon	0	0	0	0	0	0	0	0	2	2	0	0	0	بابل
Kerbela	0	0	0	0	0	0	0	0	1	1	0	0	0	كربلاء
Al- Najaf	1	0	0	0	0	0	0	1	4	3	1	300	1	النجف
Al- Qadysia	0	0	0	0	0	0	0	0	2	2	0	0	0	القادسية
Al-Muthanna	0	0	0	0	0	0	0	0	1	1	0	0	0	المتنى
Wasit	0	0	0	0	0	0	0	0	2	2	0	0	0	واسط
Thi-Qar	0	0	0	0	0	0	0	0	1	1	0	0	0	ذى قار
Missan	0	0	0	0	0	0	0	0	2	2	0	0	0	ميسان
AL- Basrah	0	0	0	0	0	0	0	0	2	2	0	369	1	البصرة
Total	1	0	0	0	0	0	0	1	32	31	1	669	2	المجموع