



احصاءات

التعليم الموازي والتدريب المهني والتطويري في العراق للعام الدراسي 2018 / 2019

مديرية الاحصاء الاجتماعي والتربوي
2019





احصاءات
التعليم الموازي والتدريب المهني والتطويري في العراق
للعام الدراسي 2019/2018

الصفحة	المحتويات
1	مقدمة
1	منهجية العمل
2	مؤشرات تحليلية
2	اولاً :- المؤشرات الرئيسية للعام الدراسي 2019/2018
-	الجدول
5	(1) مؤشرات رئيسية عن مؤسسات و وحدات ومراكز التعليم الموازي والتدريب المهني والتطويري العاملة في العراق للعام الدراسي 2019/2018
6	ثانياً :- المؤشرات الرئيسية مقارنة بالسنوات الخمس الماضية
6	(2) عدد الطلبة المقبولين والموجودين واعضاء الهيئة التدريسية في المعاهد غير المرتبطة بهيئة التعليم التقني خلال الفترة (2019/2018 - 2015/2014)
7	(3) عدد الطلبة المقبولين والموجودين واعضاء الهيئة التدريسية في المدارس الدينية (الابتدائية والمتوسطة والاعدادية والثانوية) خلال الفترة (2019/2018 - 2015/2014)
9	(4) عدد الطلبة المقبولين والموجودين واعضاء الهيئة التدريسية في اعداديات التمريض والقبالة والتوليد خلال الفترة (2019/2018 - 2015/2014)
10	(5) عدد الدورات وعدد المتدربين في مراكز التدريب المهني والتطويري التابعة للقطاع الحكومي خلال الفترة 2014-2018
12	(6) عدد الدورات وعدد المتدربين واعضاء الهيئة التدريسية والتدريبية في مراكز التدريب التابعة للقطاع الخاص خلال الفترة 2014 - 2018
13	القسم الأول - مؤشرات رئيسية
15	(7) مؤشرات رئيسية عن المعاهد غير المرتبطة بهيئة التعليم التقني حسب الوزارة للعام الدراسي 2019/2018
16	(8) مؤشرات رئيسية عن معاهد التأهيل التابعة لوزارة العمل والشؤون الإجتماعية حسب المحافظة للعام الدراسي 2019/2018
17	(9) مؤشرات رئيسية عن المدارس الدينية (الابتدائية) حسب المحافظة للعام الدراسي 2019/2018
18	(10) مؤشرات رئيسية عن المدارس الدينية (المتوسطة) حسب المحافظة للعام الدراسي 2019/2018
19	(11) مؤشرات رئيسية عن المدارس الدينية (الاعدادية) حسب المحافظة للعام الدراسي 2019/2018
20	(12) مؤشرات رئيسية عن المدارس الدينية (الثانوية) حسب المحافظة للعام الدراسي 2019/2018
21	(13) مؤشرات رئيسية عن اعداديات التمريض والقبالة والتوليد حسب المحافظة للعام الدراسي 2019/2018
22	(14) مؤشرات رئيسية عن مراكز التدريب للدورات المهنية والتطويرية التابعة للقطاع الحكومي حسب الوزارة لسنة 2018
24	(15) مؤشرات رئيسية عن مراكز التدريب التابعة للقطاع الخاص حسب المحافظة لسنة 2018
25	القسم الثاني : المعاهد غير المرتبطة بهيئة التعليم التقني
27	(16) عدد الدورات التطويرية ومدتها وعدد المتدربين والراسبين والتاركين والناجحين في المعاهد غير المرتبطة بهيئة التعليم التقني حسب الوزارة والجنس لسنة 2018
28	(17) عدد الدورات التطويرية ومدتها وعدد المتدربين والراسبين والتاركين والناجحين في المعاهد غير المرتبطة بهيئة التعليم التقني حسب موضوع الدورة والجنس لسنة 2018
29	(18) عدد الطلبة العراقيين المقبولين والموجودين والتاركين في المعاهد غير المرتبطة بهيئة التعليم التقني حسب الوزارة والصف والجنس للعام الدراسي 2019/2018
30	(19) عدد الطلبة العرب المقبولين والموجودين والتاركين في المعاهد غير المرتبطة بهيئة التعليم التقني حسب الوزارة والصف والجنس للعام الدراسي 2019/2018
31	(20) عدد الطلبة الراسبين في المعاهد غير المرتبطة بهيئة التعليم التقني حسب الوزارة والصف والجنس للعام الدراسي 2018/2017
32	(21) عدد الطلبة المتخرجين من المعاهد غير المرتبطة بهيئة التعليم التقني حسب الوزارة والجنس للعام الدراسي 2019/2018

- 22) عدد اعضاء الهيئة التدريسية في المعاهد غير المرتبطة بهيئة التعليم التقني حسب الوزارة و الشهادة و الجنس للعام الدراسي 2019/2018.....
- 23) عدد اعضاء الهيئة التدريسية في المعاهد غير المرتبطة بهيئة التعليم التقني حسب الاختصاص و الشهادة و الملاك و الجنس للعام الدراسي 2019/2018.....
- 24) عدد اعضاء الهيئة التدريسية في المعاهد غير المرتبطة بهيئة التعليم التقني حسب الوزارة و الشهادة و الجنس للعام الدراسي 2019/2018.....
- 25) عدد اعضاء الهيئة التدريسية في المعاهد غير المرتبطة بهيئة التعليم التقني حسب الاختصاص و الشهادة و الملاك و الجنس للعام الدراسي 2019/2018.....
- 26) عدد العاملين في المعاهد غير المرتبطة بهيئة التعليم التقني حسب الوزارة و الجنس للعام الدراسي 2019/2018.....
- 27) عدد العاملين في المعاهد غير المرتبطة بهيئة التعليم التقني حسب العنوان الوظيفي و الشهادة و الجنس للعام الدراسي 2019/2018.....

القسم الثالث : معاهد التأهيل التابعة لوزارة العمل و الشؤون الإجتماعية

- 28) عدد الطلبة العراقيين المقبولين و الموجودين و التاركين في معاهد التأهيل التابعة لوزارة العمل و الشؤون الإجتماعية حسب المحافظة و اسم المعهد و الصف و الجنس للعام الدراسي 2019 / 2018
- 29) عدد الطلبة الراشدين في معاهد التأهيل التابعة لوزارة العمل و الشؤون الإجتماعية حسب المحافظة و اسم المعهد و الصف و الجنس للعام الدراسي 2018 / 2017
- 30) عدد الطلبة المتخرجين في معاهد التأهيل التابعة لوزارة العمل و الشؤون الإجتماعية حسب المحافظة و اسم المعهد و الصف و الجنس للعام الدراسي 2018/2017.....
- 31) عدد اعضاء الهيئة التدريسية في معاهد التأهيل التابعة لوزارة العمل و الشؤون الإجتماعية حسب المحافظة و الشهادة و الجنس للعام الدراسي 2019 / 2018.....
- 32) عدد اعضاء الهيئة التدريسية في معاهد التأهيل التابعة لوزارة العمل و الشؤون الإجتماعية حسب الاختصاص و الشهادة و الملاك و الجنس للعام الدراسي 2019 / 2018.....
- 33) عدد اعضاء الهيئة التدريسية في معاهد التأهيل التابعة لوزارة العمل و الشؤون الإجتماعية حسب المحافظة و الشهادة و الجنس للعام الدراسي 2019 / 2018.....
- 34) عدد اعضاء الهيئة التدريسية في معاهد التأهيل التابعة لوزارة العمل و الشؤون الإجتماعية حسب الاختصاص و الشهادة و الملاك و الجنس للعام الدراسي 2019 / 2018.....
- 35) عدد العاملين في المعاهد التأهيل التابعة لوزارة العمل و الشؤون الإجتماعية حسب المحافظة و الجنس للعام الدراسي 2019 / 2018.....
- 36) عدد العاملين في معاهد التأهيل التابعة لوزارة العمل و الشؤون الإجتماعية حسب العنوان الوظيفي و الشهادة و الجنس للعام الدراسي 2019 / 2018.....

القسم الرابع : المدارس الدينية (الابتدائية و المتوسطة و الاعدادية و الثانوية)

- 37) عدد الطلبة العراقيين المقبولين و الموجودين و التاركين في المدارس الدينية (الابتدائية) حسب المحافظة و الصف و الجنس للعام الدراسي 2019/ 2018.....
- 38) عدد الطلبة الراشدين في المدارس الدينية (الابتدائية) حسب المحافظة و الصف و الجنس للعام الدراسي 2018/2017.....
- 39) عدد الطلبة المتخرجين من المدارس الدينية (الابتدائية) حسب المحافظة و الجنس للعام الدراسي 2018/2017.....
- 40) عدد اعضاء الهيئة التدريسية في المدارس الدينية (الابتدائية) حسب المحافظة و الشهادة و الملاك و الجنس للعام الدراسي 2019/2018.....
- 41) عدد اعضاء الهيئة التدريسية في المدارس الدينية (الابتدائية) حسب الاختصاص و الشهادة و الملاك و الجنس للعام الدراسي 2019/ 2018.....
- 42) عدد العاملين في المدارس الدينية (الابتدائية) حسب المحافظة و الجنس للعام الدراسي 2019/2018.....
- 43) عدد العاملين في المدارس الدينية (الابتدائية) حسب العنوان الوظيفي و الشهادة و الجنس للعام الدراسي 2019/2018.....
- 44) عدد الطلبة العراقيين المقبولين و الموجودين و التاركين في المدارس الدينية (المتوسطة) حسب المحافظة و الصف و الجنس للعام الدراسي 2019/ 2018.....
- 45) عدد الطلبة الراشدين في المدارس الدينية (المتوسطة) حسب المحافظة و الصف و الجنس للعام الدراسي 2018/2017.....
- 46) عدد الطلبة المتخرجين من المدارس الدينية (المتوسطة) حسب المحافظة و الجنس للعام الدراسي 2018/2017.....
- 47) عدد اعضاء الهيئة التدريسية في المدارس الدينية (المتوسطة) حسب المحافظة و الملاك و الشهادة و الجنس للعام الدراسي 2019/ 2018.....

- 64 عدد اعضاء الهيئة التدريسية في المدارس الدينية (المتوسطة) حسب الاختصاص والشهادة والملاك والجنس للعام الدراسي 2019/ 2018.....
- 65 عدد العاملين في المدارس الدينية (المتوسطة) حسب المحافظة والجنس للعام الدراسي 2019/ 2018.....
- 66 عدد العاملين في المدارس الدينية (المتوسطة) حسب العنوان الوظيفي والشهادة والجنس للعام الدراسي 2019/ 2018.....
- 67 عدد الدورات التطويرية ومدتها وعدد المتدربين والراسبين والتاركين والناجحين في المدارس الدينية (الأعدادية) حسب المحافظة والجنس لسنة 2018.....
- 68 عدد الدورات التطويرية ومدتها وعدد المتدربين والراسبين والتاركين والناجحين في المدارس الدينية (الأعدادية) حسب موضوع الدورة والجنس لسنة 2018.....
- 69 عدد الطلبة المقبولين والموجودين والتاركين في المدارس الدينية (الأعدادية) حسب المحافظة والصف والجنس للعام الدراسي 2019/ 2018.....
- 70 عدد الطلبة الراسبين في المدارس الدينية (الأعدادية) حسب المحافظة والصف والجنس للعام الدراسي 2018/2017.....
- 71 عدد الطلبة المتخرجين من المدارس الدينية (الأعدادية) حسب المحافظة والجنس للعام الدراسي 2018/2017.....
- 72 عدد اعضاء الهيئة التدريسية في المدارس الدينية (الأعدادية) حسب المحافظة والشهادة والملاك والجنس للعام الدراسي 2019/ 2018.....
- 73 عدد اعضاء الهيئة التدريسية في المدارس الدينية (الأعدادية) حسب الاختصاص والشهادة والملاك والجنس للعام الدراسي 2019/ 2018.....
- 74 عدد العاملين في المدارس الدينية (الأعدادية) حسب المحافظة والجنس للعام الدراسي 2019/2018.....
- 75 عدد العاملين في المدارس الدينية (الأعدادية) حسب العنوان الوظيفي والشهادة والجنس للعام الدراسي 2019/2018.....
- 76 عدد الدورات التطويرية ومدتها وعدد المتدربين والراسبين والتاركين والناجحين في المدارس الدينية (الثانوية) حسب المحافظة والجنس لسنة 2018.....
- 77 عدد الدورات التطويرية ومدتها وعدد المتدربين والراسبين والتاركين والناجحين في المدارس الدينية (الثانوية) حسب موضوع الدورة والجنس لسنة 2018.....
- 78 عدد الطلبة العراقيين المقبولين والموجودين والتاركين في المدارس الدينية (الثانوية) حسب المحافظة والصف والجنس للعام الدراسي 2019/ 2018.....
- 80 عدد الطلبة الراسبين في المدارس الدينية (الثانوية) حسب المحافظة والصف والجنس للعام الدراسي 2018/2017.....
- 81 عدد الطلبة المتخرجين من المدارس الدينية (الثانوية) حسب المحافظة والجنس للعام الدراسي 2018/2017.....
- 82 عدد اعضاء الهيئة التدريسية في المدارس الدينية (الثانوية) حسب المحافظة والشهادة والملاك والجنس للعام الدراسي 2019/2018.....
- 83 عدد اعضاء الهيئة التدريسية في المدارس الدينية (الثانوية) حسب الاختصاص والشهادة والملاك والجنس للعام الدراسي 2019/2018.....
- 84 عدد العاملين في المدارس الدينية (الثانوية) حسب المحافظة والجنس للعام الدراسي 2019/ 2018.....
- 85 عدد العاملين في المدارس الدينية (الثانوية) حسب العنوان الوظيفي والشهادة والجنس للعام الدراسي 2019/2018.....
- 86 **القسم الخامس: إعداديات التمريض والقبالة والتوليد**.....
- 87 عدد الدورات التطويرية ومدتها وعدد المتدربين والراسبين والتاركين والناجحين في إعداديات التمريض والقبالة والتوليد حسب المحافظة والجنس لسنة 2018.....
- 88 عدد الدورات التطويرية ومدتها وعدد المتدربين والراسبين والتاركين والناجحين في إعداديات التمريض والقبالة والتوليد حسب موضوع الدورة والجنس لسنة 2018.....

- 89 عدد الطلبة المقبولين والموجودين والتاركيين في إعداديات التمريض والقبالة والتوليد حسب المحافظة والصف والجنس للعام الدراسي 2019/ 2018.....
- 91 عدد الطلبة الراسبين في إعداديات التمريض والقبالة والتوليد حسب المحافظة والصف والجنس للعام الدراسي 2018/2017
- 92 عدد الطلبة المتخرجين من إعداديات التمريض والقبالة والتوليد حسب المحافظة والجنس للعام الدراسي 2018/ 2017 ...
- 93 عدد أعضاء الهيئة التدريسية في إعداديات التمريض والقبالة والتوليد حسب المحافظة والملك والشهادة والجنس للعام الدراسي 2019/2018.....
- 95 عدد أعضاء الهيئة التدريسية في إعداديات التمريض والقبالة والتوليد حسب الاختصاص والملك والشهادة والجنس للعام الدراسي 2019/2018.....
- 96 عدد أعضاء الهيئة التدريسية في إعداديات التمريض والقبالة والتوليد حسب الاختصاص والملك والشهادة والجنس للعام الدراسي 2019/2018.....
- 97 عدد أعضاء الهيئة التدريسية في إعداديات التمريض والقبالة والتوليد حسب الاختصاص والملك والشهادة والجنس للعام الدراسي 2019/2018.....
- 98 عدد العاملين في إعداديات التمريض والقبالة والتوليد حسب المحافظة والجنس للعام الدراسي 2019/2018.....
- 99 عدد العاملين في إعداديات التمريض والقبالة والتوليد حسب العنوان الوظيفي والشهادة والجنس للعام الدراسي 2019/2018.....
- 100 **القسم السادس : مراكز التدريب للدورات المهنية والتطويرية (التابعة للقطاع الحكومي)**
- 101 عدد الدورات المهنية ومدتها وعدد المتدربين والراسبين والتاركيين والناجحين في مراكز التدريب (التابعة للقطاع الحكومي) حسب الوزارة والجنس لسنة 2018.....
- 102 عدد الدورات المهنية ومدتها وعدد المتدربين والراسبين والتاركيين والناجحين في مراكز التدريب (التابعة للقطاع الحكومي) حسب المهنة والجنس لسنة 2018
- 104 عدد الدورات التطويرية ومدتها وعدد المتدربين والراسبين والتاركيين والناجحين في مراكز التدريب (التابعة للقطاع الحكومي) حسب الوزارة والجنس لسنة 2018.....
- 106 عدد الدورات التطويرية ومدتها وعدد المتدربين والراسبين والتاركيين والناجحين في مراكز التدريب (التابعة للقطاع الحكومي) حسب موضوع الدورة والجنس لسنة 2018
- 107 عدد أعضاء الهيئة التدريسية في مراكز التدريب (التابعة للقطاع الحكومي) حسب الوزارة والشهادة والجنس لسنة 2018.....
- 108 عدد أعضاء الهيئة التدريسية في مراكز التدريب (التابعة للقطاع الحكومي) حسب الاختصاص والشهادة والملك والجنس لسنة 2018
- 110 عدد أعضاء الهيئة التدريسية في مراكز التدريب (التابعة للقطاع الحكومي) حسب الوزارة والشهادة والجنس لسنة 2018
- 111 عدد أعضاء الهيئة التدريسية في مراكز التدريب (التابعة للقطاع الحكومي) حسب الاختصاص والشهادة والملك والجنس لسنة 2018.....
- 113 عدد العاملين في مراكز التدريب (التابعة للقطاع الحكومي) حسب الوزارة والجنس لسنة 2018.....
- 114 عدد العاملين في مراكز التدريب (التابعة للقطاع الحكومي) حسب العنوان الوظيفي والشهادة والجنس لسنة 2018.....
- 115 **القسم السابع : مراكز التدريب التابعة للقطاع الخاص**
- 117 عدد الدورات المهنية ومدتها وعدد المتدربين والراسبين والتاركيين والناجحين في مراكز التدريب (التابعة للقطاع الخاص) حسب المحافظة والجنس لسنة 2018.....
- 118 عدد الدورات المهنية ومدتها وعدد المتدربين والراسبين والتاركيين والناجحين في مراكز التدريب (التابعة للقطاع الخاص) حسب المهنة والجنس لسنة 2018.....
- 119 عدد الدورات التطويرية ومدتها وعدد المتدربين والراسبين والتاركيين والناجحين في مراكز التدريب (التابعة للقطاع الخاص) حسب المحافظة والجنس لسنة 2018.....
- 120 عدد الدورات التطويرية ومدتها وعدد المتدربين والراسبين والتاركيين والناجحين في مراكز التدريب (التابعة للقطاع الخاص) حسب موضوع الدورة والجنس لسنة 2018.....
- 121 عدد أعضاء الهيئة التدريسية في مراكز التدريب (التابعة للقطاع الخاص) حسب المحافظة والشهادة والجنس لسنة 2018.....
- 122 عدد أعضاء الهيئة التدريسية في مراكز التدريب (التابعة للقطاع الخاص) حسب الاختصاص والملك والشهادة والجنس لسنة 2018.....
- 123 عدد أعضاء الهيئة التدريسية في مراكز التدريب (التابعة للقطاع الخاص) حسب المحافظة والشهادة والجنس لسنة 2018.....

124	عدد أعضاء الهيئة التدريسية في مراكز التدريب (التابعة للقطاع الخاص) حسب الاختصاص والملاك والشهادة والجنس لسنة 2018.....	(97)
125	عدد العاملين في مراكز التدريب (التابعة للقطاع الخاص) حسب المحافظة والجنس لسنة 2018.....	(98)
126	عدد العاملين في مراكز التدريب (التابعة للقطاع الخاص) حسب العنوان الوظيفي والشهادة والجنس لسنة 2018.....	(99)
127	مصروفات وإيرادات وحدات التعليم الموازي والتدريب المهني والتطويري في القطاع الخاص حسب المحافظة لسنة 2018.....	(100)
128	قيمة الموجودات الثابتة في وحدات التعليم الموازي والتدريب المهني والتطويري في القطاع الخاص حسب المحافظة لسنة 2018.....	(101)

محتويات الأشكال البيانية

رقم الشكل	عنوان الإشكال	رقم الصفحة
3	نسبة المتدربين في مؤسسات وحدات التعليم الموازي والتدريب المهني والتطويري لسنة 2018.....	(1)
4	عدد الطلبة المقبولين والموجودين واعضاء الهيئة التدريسية والتدريبية والعاملين في المعاهد والمدارس للعام الدراسي 2019/2018.....	(2)
7	عدد الطلبة المقبولين والموجودين في المعاهد غير المرتبطة بهيئة التعليم التقني خلال الفترة (2014/2015 - 2018/2019).....	(3)
8	عدد الطلبة المقبولين والموجودين في المدارس الدينية خلال الفترة (2014/2015-2018/2019).....	(4)
9	عدد الطلبة المقبولين والموجودين في اعداديات التمريض والقبالة والتوليد خلال الفترة (2014/2015- 2018/2019).....	(5)
11	نسبة الدورات المهنية والتطويرية المقامة في مراكز التدريب التابعة للقطاع الحكومي لسنة 2018.....	(6)
12	نسبة الدورات المهنية والتطويرية المقامة في مراكز التدريب التابعة للقطاع الخاص لسنة 2018.....	(7)

مقدمة

يقوم الجهاز المركزي للإحصاء سنوياً بتوفير بيانات ومؤشرات عن قنوات التعليم المختلفة في العراق (عدا إقليم كردستان) ومنها التعليم الموازي والتدريب المهني والتطويري وذلك من خلال تنفيذ مسح إحصائي شامل لكافة مؤسسات و وحدات ومراكز التعليم الموازي والتدريب المهني والتطويري .

تضمن هذا التقرير بيانات تفصيلية عن الطلبة المقبولين والموجودين والراسبين والتاركين في مؤسسات و وحدات ومراكز التعليم الموازي التي تمنح شهادات معادلة للشهادات التي تمنحها كل من وزارتي التربية والتعليم العالي والبحث العلمي ، وعن أعضاء الهيئة التدريسية والتدريبية والقوى العاملة للعام الدراسي 2018/2019 كذلك تضمن بيانات تفصيلية عن المتدربين في مؤسسات و وحدات ومراكز التدريب التي تقيم دورات مهنية أو تطويرية في القطاعين الحكومي والخاص .

تضمن التقرير سبعة أقسام : القسم الأول مؤشرات رئيسية ، القسم الثاني المعاهد غير المرتبطة بهيئة التعليم التقني ، القسم الثالث معاهد التأهيل التابعة لوزارة العمل والشؤون الإجتماعية والقسم الرابع المدارس الدينية الإبتدائية والمتوسطة والاعدادية والثانوية ، القسم الخامس إعداديات التمريض والقبالة والتوليد ، القسم السادس مراكز التدريب المهني والتطويري للقطاع الحكومي التي تقيم دورات تدريبية خلال السنة ، القسم السابع مراكز التدريب التابعة للقطاع الخاص .

منهجية العمل

يتم تنفيذ مسح شامل وسنوي لمؤسسات و وحدات ومراكز التعليم الموازي والتدريب المهني والتطويري في العراق حيث بدأ العمل بتنفيذ هذا المسح في الجهاز المركزي للإحصاء سنة 1979 ، باستخدام إستمارة إحصائية معدة لهذا الغرض تحتوي على مجموعة من المعلومات المطلوبة على شكل جداول تعكس نشاط تلك القنوات التعليمية حيث يتم توزيع الإستمارات على كافة مؤسسات و وحدات ومراكز التعليم الموازي ومراكز التدريب لتملاً بالمعلومات المطلوبة وترسل الى مديرية الإحصاء الإجتماعي والتربوي حيث تدقق ويتم ادخال البيانات في الحاسبة الالكترونية من قبل موظفي المديرية وباستخدام نظام الاوراكل ومن ثم يتم معالجة البيانات واستخراج الجداول المطلوبة .

مؤشرات تحليلية

فيما يأتي أهم المؤشرات التي تضمنها التقرير للعام الدراسي (2018 / 2019) ومقارنة المؤشرات مع السنوات الخمس الماضية :

أولاً : المؤشرات الرئيسية للعام الدراسي (2018/2019)

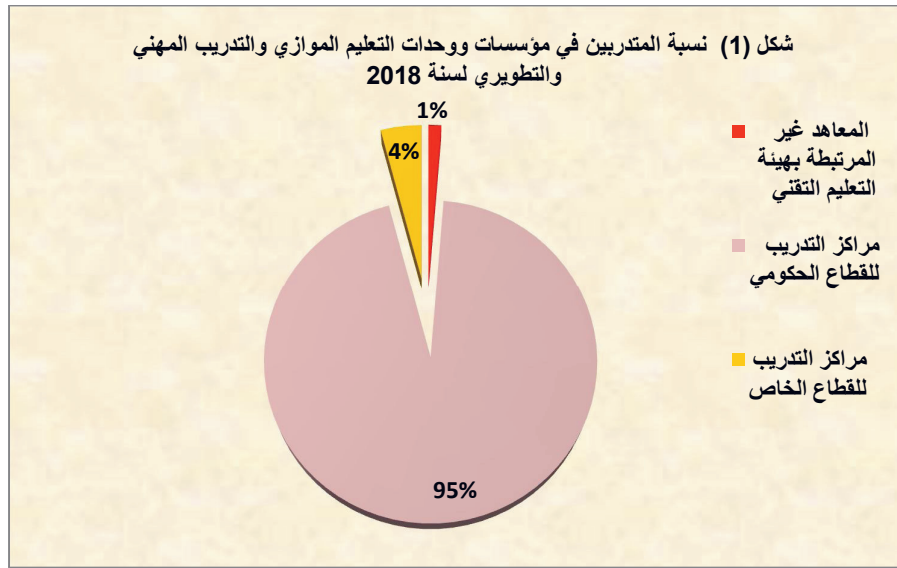
وكما مبين في جدول (1)

1. بلغ اجمالي وحدات التعليم الموازي والتدريب المهني والتطويري (694) وحدة في العام الدراسي 2019/2018 موزعة كالاتي :

أ. الوحدات التي تمنح شهادات معادلة للشهادات التي تمنحها كل من وزارتي التربية والتعليم العالي والبحث العلمي (272) وحدة منها (25) معهداً يمنح شهادة الدبلوم الموازي لشهادة هيئة التعليم التقني وبنسبة (9.2%) ومعاهد التأهيل التابعة لوزارة العمل والشؤون الإجتماعية التي تمنح شهادة موازية للشهادة الابتدائية وعددها (15) معهداً بنسبة (5.5%) والمدارس الدينية (189) مدرسة تشكل نسبة قدرها (69.5%) وإعداديات التمريض والقبالة والتوليد (43) اعدادية بنسبة (15.8%).

ب. أما بالنسبة لمراكز التدريب التي تقيم دورات مهنية أو تطويرية أو كليهما معاً في القطاعين الحكومي والخاص فقد بلغ عددها (422) مركزاً تدريبياً لسنة 2018 ، حيث تشكل المراكز التدريبية في القطاع الحكومي نسبة (79.1%) اذ بلغ عددها (334) مركزاً تدريبياً ، وفي القطاع الخاص (88) مركزاً تدريبياً بنسبة (20.9%).

2. بلغ عدد الدورات التدريبية المقامة خلال سنة 2018 من قبل كافة مؤسسات و وحدات ومراكز التعليم الموازي والتدريب المهني والتطويري (21584) دورة تدريبية تشكل الدورات التطويرية النسبة الاكبر (84.6%) ، وان مجموع ما التحق بكافة الدورات (386812) متدرباً ومتدربة ، وان اعلى نسبة من الدورات المقامة هي تلك التي تقيمها مراكز التدريب الحكومية حيث بلغت نسبتها (81.5%) ونسبة المتدربين فيها (94.4%) تليها الدورات المقامة في مراكز التدريب للقطاع الخاص بنسبة (15.5%) والمتدربين فيها يشكلون نسبة قدرها (4.1%) اما وحدات التعليم الموازي النظامي (المعاهد والمدارس والاعداديات) فقد بلغت نسبة الدورات المقامة (3%) واعداد المتدربين فيها بنسبة (1.5%) والتي نشاطها الرئيس التعليم النظامي ومنح شهادات معادلة للشهادات التي تمنحها الوزارات .



3. بلغ عدد الطلبة المقبولين (8952) طالباً وطالبة في الدراسات النظامية لمؤسسات و وحدات التعليم الموازي للعام الدراسي 2019/2018 يشكل عدد الطلبة المقبولين في المدارس الدينية اعلى نسبة حيث بلغت (59.1%) تليها المعاهد غير المرتبطة بهيئة التعليم التقني بنسبة (35.7%) واعداديات التمريض والقبالة والتوليد بنسبة (3%) واخيراً مراكز التأهيل التابعة لوزارة العمل (2.2%).

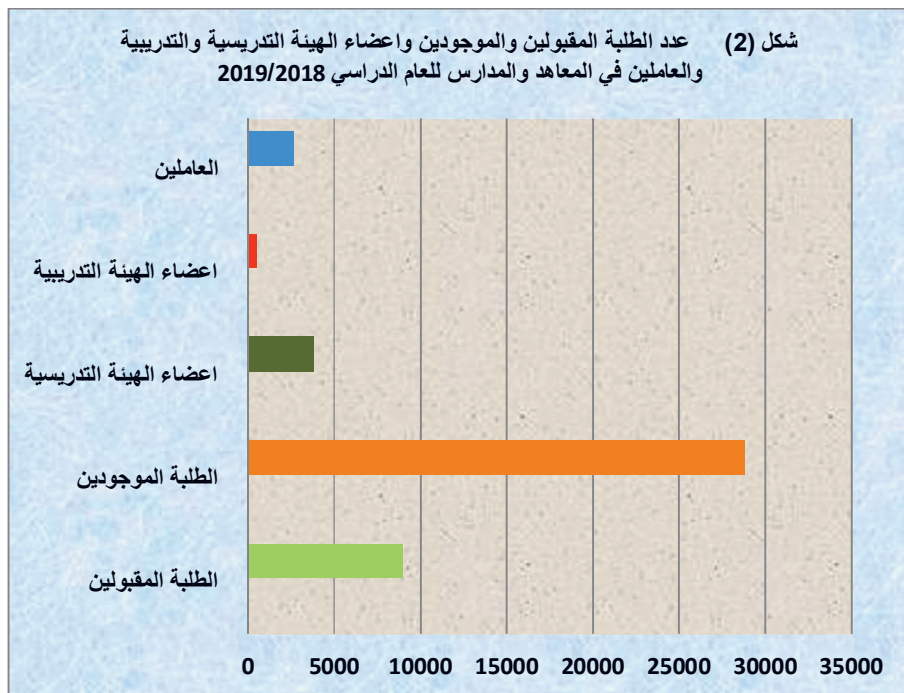
4. اما بالنسبة للطلبة الموجودين فقد بلغ عددهم (28761) طالباً وطالبة في الدراسات النظامية لمؤسسات و وحدات التعليم الموازي للعام الدراسي 2019 / 2018 وان اعلى نسبة من الطلبة الموجودين في المدارس الدينية (61.9%) اما باقي النسب فموزعة على المعاهد غير المرتبطة بهيئة التعليم التقني ومراكز التأهيل التابعة لوزارة العمل واعداديات التمريض والقبالة والتوليد ، وبنسب مقدارها على التوالي (22.4%)، (2.6%)، (13.1%).

5. بلغ عدد اعضاء الهيئات التدريسية في كافة مؤسسات و وحدات ومراكز التعليم الموازي والتدريب المهني والتطويري (8700) مدرساً ومدرسة ، تشكل مؤسسات و وحدات التعليم النظامي المتمثلة بالمعاهد والمدارس والاعداديات نسبة (44.2%) وفي مراكز التدريب الحكومية والخاص بنسبة (55.8%).

6. بلغ عدد اعضاء الهيئات التدريسية في كافة مؤسسات و وحدات ومراكز التعليم الموازي والتدريب المهني والتطويري (4405) تدريسي ، مراكز التدريب للدورات المهنية والتطويرية التابعة للقطاع الحكومي

والخاص نسبة (88.9%) ، اما في مؤسسات ووحدات التعليم النظامي من معاهد ومدارس واعداديات يشكلون نسبة قدرها (11.1%).

7. اما عدد العاملين في مؤسسات ووحدات ومراكز التعليم الموازي والتدريب المهني والتطويري فقد بلغ عددهم (8552) عاملاً وعاملة ، تشكل مؤسسات ووحدات التعليم النظامي نسبة مقدارها (30.7%) وفي مراكز التدريب الحكومية والخاصة بنسبة (69.3%) .



مؤشرات رئيسية عن مؤسسات ووحدات ومراكز التعليم الموازي والتدريب المهني والتطويري العاملة في العراق للعام الدراسي 2018/2019
جدول (1)

عدد العاملين	اعضاء الهيئة التدريسية	اعضاء الهيئة التدريسية	الطلبة الموجودين	الطلبة المقبولين	عدد المتكبرين	عدد الدورات			عدد الوحدات	التفاصيل
						مجموع	تطويرية	مهنية		
1331	405	761	6431	3195	4961	524	524	0	25	المعاهد غير المرتبطة بجهة التعليم التقني
141	19	153	761	199	0	0	0	0	15	معاهد التأهيل التابعة لوزارة العمل
33	0	113	1542	382	0	0	0	0	8	الابتدائية
18	0	70	930	331	0	0	0	0	5	المتوسطة
84	0	247	3467	1346	30	14	14	0	25	الاعدادية
763	0	2070	11857	3234	561	77	77	0	151	الثانوية
898	0	2500	17796	5293	591	91	91	0	189	مجموع المدارس الدينية
252	63	432	3773	265	123	30	30	0	43	اعداديات التعريف والقبالة والتوليد
2622	487	3846	28761	8952	5675	645	645	0	272	مجموع المعاهد والمدارس والاعداديات
5758	3841	4692	0	0	365200	17586	16288	1298	334	مراكز التدريب للقطاع الحكومي
172	77	162	0	0	15937	3353	1335	2018	88	مراكز التدريب للقطاع الخاص
5930	3918	4854	0	0	381137	20939	17623	3316	422	مجموع مراكز التدريب في القطاعين الحكومي والخاص
8552	4405	8700	28761	8952	386812	21584	18268	3316	694	المجموع الكلي

ثانياً : المؤشرات الرئيسية مقارنة بالسنوات الخمس الماضية :

1. بلغ عدد الطلبة المقبولين في المعاهد غير المرتبطة بهيئة التعليم التقني (3195) طالباً وطالبة كما في جدول (2) تشكل الاناث منهم (21.3%) ، وكما في جدول (2) انخفض عدد الطلبة المقبولين في العام الدراسي 2019/2018 بنسبة مقدارها (4.6%) عن العام الدراسي السابق حيث كان عددهم (3349) ، في حين ارتفع خلال السنوات الخمس الماضية بنسبة (9.0%) حيث كان عددهم (2932) طالباً وطالبة في العام الدراسي 2015/2014.

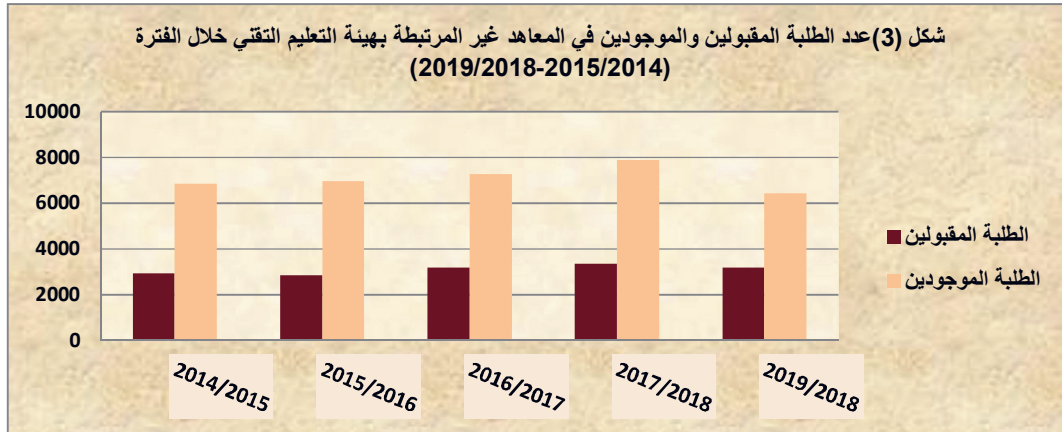
اما عدد الطلبة الموجودين فقد بلغ عددهم (6431) طالباً وطالبة نسبة الاناث منهم (18.9%) ، انخفض عدد الطلبة الموجودين بنسبة (18.3%) عن العام الدراسي السابق وكان عددهم (7875) وخلال الفترة (2019/2018 – 2015/2014) انخفض عددهم ايضاً بنسبة مقدارها (6.0%) اذ كان عددهم (6845) طالباً وطالبة للعام الدراسي 2015/2014 .

وبالنسبة لاعضاء الهيئة التدريسية فقد بلغ عددهم (761) تدريسي في العام الدراسي 2019/2018 نسبة الاناث منهم (40.4%) ، انخفض عدد اعضاء الهيئة التدريسية بنسبة مقدارها (18.6%) عن العام الدراسي 2018/2017 وكان عددهم (935) بينما ازداد بنسبة مقدارها (16.2%) عن العام الدراسي 2015/2014 حيث كان عددهم (655) .

عدد الطلبة المقبولين والموجودين واعضاء الهيئة التدريسية في المعاهد غير المرتبطة بهيئة التعليم التقني خلال الفترة (2019/2018 – 2015/2014)

جدول (2)

أعضاء الهيئة التدريسية	الطلبة الموجودين	الطلبة المقبولين	العام الدراسي
655	6845	2932	2015/2014
709	6948	2848	2016/2015
775	7279	3194	2017/2016
935	7875	3349	2018/2017
761	6431	3195	2019/2018
-18.6	-18.3	- 4.6	نسبة التغير خلال الفترة (2019/2018 - 2018/2017) %
16.2	-6.0	9.0	نسبة التغير خلال الفترة (2019/2018 - 2015/2014) %

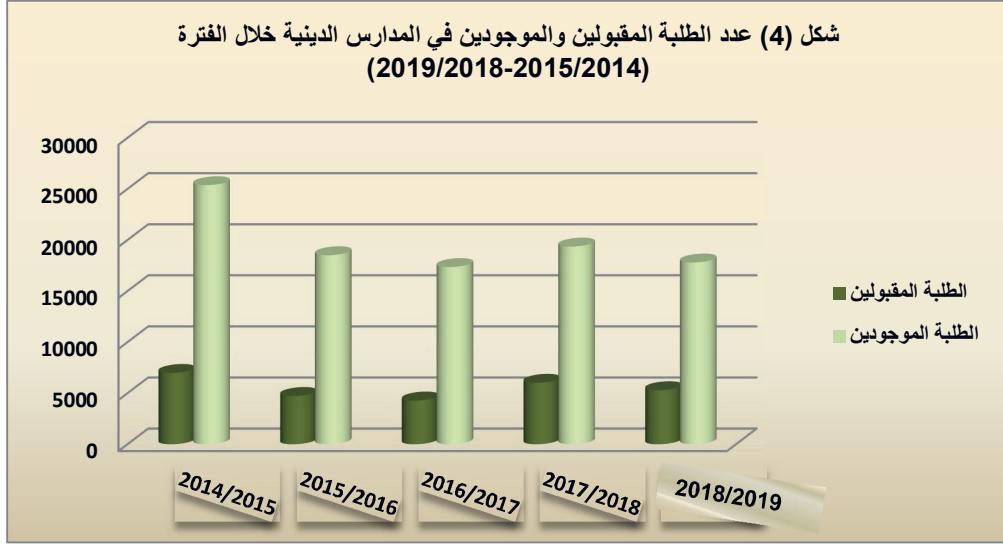


2. ويوضح جدول (3) بان عدد الطلبة المقبولين في المدارس الدينية للعام الدراسي 2019/2018 انخفض عن العام الدراسي السابق بنسبة (12.1%) حيث كان عددهم (6019) وخلال الفترة (2019/2018-2015/2014) انخفض عدد الطلبة المقبولين بنسبة مقدارها (24.2%) اذ كان عددهم (6984)، اما بالنسبة لعدد الطلبة الموجودين فقد انخفض عددهم عن العام الدراسي 2018/2017 بنسبة (8.0%) حيث كان عددهم (19353) وكذلك انخفض عددهم خلال الفترة (2019/2018-2015/2014) بنسبة (29.8%) اذ كان عددهم (25366) اما بالنسبة لاجراء الهيئة التدريسية فقد انخفض عددهم عن العام الدراسي السابق بنسبة (7.1%) حيث كان عددهم (2692) وكذلك انخفض عددهم خلال الفترة (2019/2018 - 2015/2014) بنسبة (27.7%) وكان عددهم (3459) ويعزى سبب هذا الانخفاض الى اغلاق بعض المدارس الدينية في بعض محافظات العراق .

عدد الطلبة المقبولين والموجودين واعضاء الهيئة التدريسية في المدارس الدينية
(الابتدائية والمتوسطة والاعدادية والثانوية) خلال الفترة (2019/2018 - 2015/2014)

جدول (3)

العام الدراسي	الطلبة المقبولين	الطلبة الموجودين	أعضاء الهيئة التدريسية
2015/2014	6984	25366	3459
2016/2015	4725	18508	1991
2017/2016	4285	17349	2200
2018/2017	6019	19353	2692
2019/2018	5293	17796	2500
نسبة التغير خلال الفترة (2019/2018 - 2018/2017) %	-12.1	- 8.0	-7.1
نسبة التغير خلال الفترة (2019/2018 - 2015/2014) %	-24.2	- 29.8	-27.7

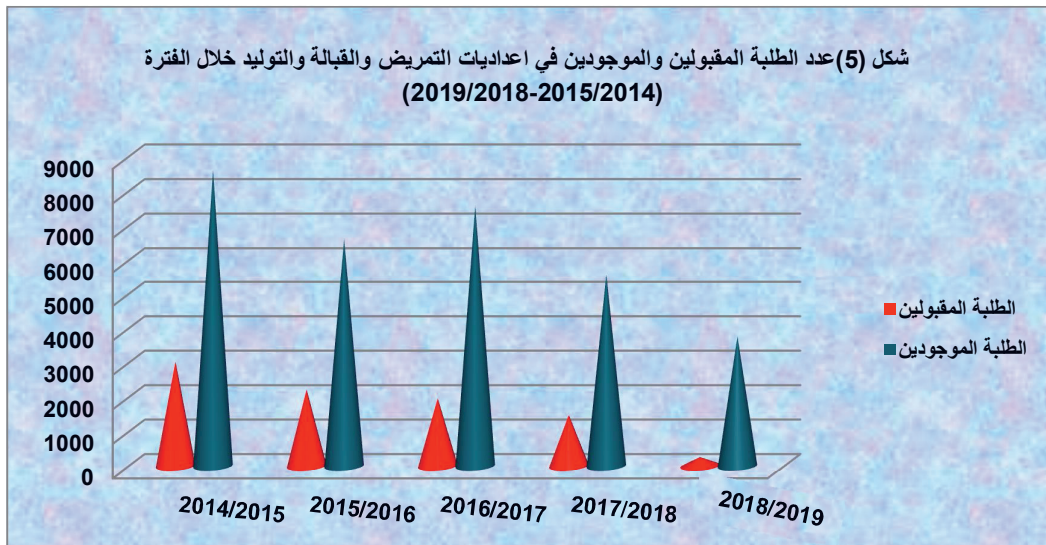


3. اما بالنسبة لإعداديات التمريض والقبالة والتوليد فان الجدول (4) يبين انخفاض نسبة القبول عن العام الدراسي 2018/2017 بنسبة مقدارها (82.2%) وانخفض ايضاً خلال الفترة (2015/2014 - 2019/2018) بنسبة (91.3%) , اما بالنسبة للطلبة الموجودين فقد انخفض عددهم عن العام الدراسي 2018/2017 بنسبة مقدارها (32.5%) وانخفض ايضاً خلال الفترة (2015/2014 - 2019/2018) بنسبة (56.3%) , اما اعضاء الهيئة التدريسية فقد انخفض عددهم عن العام الدراسي (2018/2017) بنسبة (17.2%) وكذلك انخفض عددهم خلال الفترة (2015/2014 - 2019/2018) بنسبة (13.3%) اما الانخفاض في الاعداد فكان سبب الاتجاه بغلق اعداديات التمريض والتركيز على كليات التمريض .

عدد الطلبة المقبولين والموجودين واعضاء الهيئة التدريسية في اعداديات التمريض والقبالة والتوليد خلال الفترة (2015/2014 - 2019/2018)

جدول (4)

العام الدراسي	الطلبة المقبولين	الطلبة الموجودين	أعضاء الهيئة التدريسية
2015/2014	3036	8625	498
2016/2015	2225	6626	499
2017/2016	1971	7594	531
2018/2017	1486	5586	522
2019/2018	265	3773	432
نسبة التغير خلال الفترة % (2019/2018 - 2018/2017)			
	-82.2	-32.5	-17.2
نسبة التغير خلال الفترة % (2019/2018 - 2015/2014)			
	-91.3	-56.3	-13.3



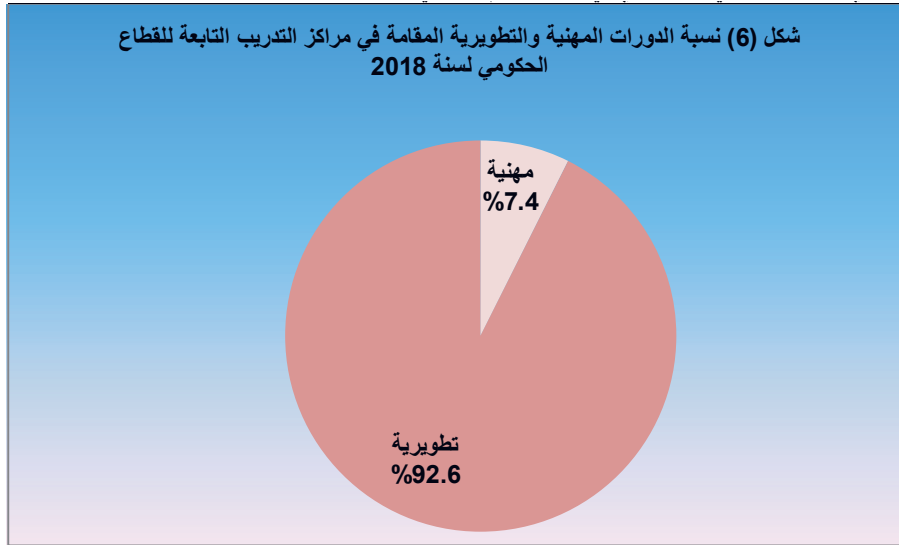
4. بلغ عدد الدورات المقامة في مراكز التدريب للدورات المهنية والتطويرية التابعة للقطاع الحكومي (17586) دورة تدريبية خلال سنة 2018 اغلبيتها دورات تطويرية حيث بلغت نسبتها (92.6%) من مجموع الدورات ، وكما موضح في جدول (5) ومن خلال المقارنة مع السنة السابقة نلاحظ انخفاضا في عدد الدورات المهنية البالغة (1298) بنسبة (15.5%) حيث كان عدد الدورات (1537)

وخلال الفترة (2014 - 2018) ارتفعت بنسبة (6.7%) اذ كان عدد الدورات (1216) ، اما بالنسبة للدورات التطويرية البالغة (16288) المقامة خلال سنة 2018 فقد انخفضت عن السنة السابقة بنسبة (0.5%) في حين ارتفعت خلال الفترة (2014 - 2018) بنسبة (80.0%) ، اما بالنسبة للمدربين فقد بلغ عددهم (365200) متدرباً ومتدربة في سنة 2018 انخفض عددهم عن سنة 2017 بنسبة مقدارها (1.9%) حيث كان عددهم (372321) في حين ارتفع عدد المدربين خلال الفترة (2014 - 2018) بنسبة (103.3%) .

عدد الدورات وعدد المدربين في مراكز التدريب المهني والتطويري التابعة للقطاع الحكومي خلال الفترة 2018 - 2014

جدول (5)

عدد المدربين	عدد الدورات			السنة
	مجموع	تطويرية	مهنية	
179624	10264	9048	1216	2014
199804	10519	9654	865	2015
219989	12583	11312	1271	2016
372321	17902	16365	1537	2017
365200	17586	16288	1298	2018
-1.9	-1.7	-0.5	-15.5	نسبة التغير خلال الفترة (2018- 2017) %
103.3	71.3	80.0	6.7	نسبة التغير خلال الفترة (2018- 2014) %



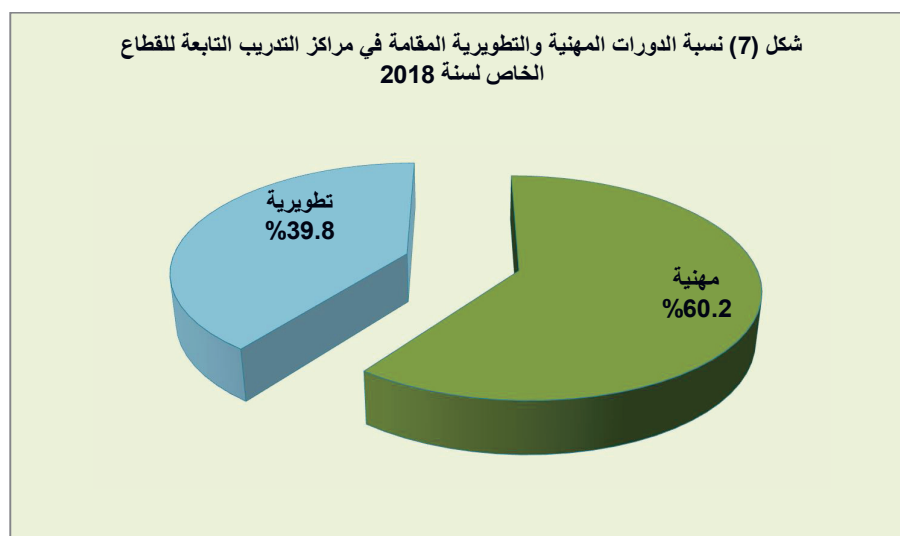
5. ويبين جدول (6) ان عدد الدورات المقامة في مراكز التدريب التابعة للقطاع الخاص (3353) دورة تدريبية خلال سنة 2018 تشكل الدورات المهنية نسبة (60.2%) من مجموع الدورات وتشكل الدورات التطويرية (39.8%) ، انخفض عدد المتدربين في المراكز التدريبية للقطاع الخاص الى (15937) بنسبة (12.6%) عن سنة 2018.

بينما ارتفع عددهم بنسبة (22.2%) خلال الفترة (2014- 2018) ، انخفض عدد اعضاء الهيئة التدريسية بنسبة (5.8%) عن سنة 2017 وكذلك انخفض بنسبة (45.6%) خلال الفترة (2014-2018).

عدد الدورات وعدد المتدربين واعداء الهيئة التدريسية والتدريبية في مراكز التدريب التابعة للقطاع الخاص خلال الفترة 2018 – 2014

جدول (6)

عدد اعضاء الهيئة التدريسية	عدد المتدربين	عدد الدورات			السنة
		مجموع	تطويرية	مهنية	
298	13045	1285	510	775	2014
250	11562	1121	344	777	2015
293	16329	3374	598	2776	2016
172	18239	2598	596	2002	2017
162	15937	3353	1335	2018	2018
-5.8	-12.6	29.0	123.9	0.8	نسبة التغير خلال الفترة % (2018-2017)
-45.6	22.2	160.9	161.7	160.3	نسبة التغير خلال الفترة % (2018 - 2014)



القسم الأول

مؤتمرات رئيسة

مؤشرات رئيسية عن المعاهد غير المرتبطة بهيئة التعليم التقني حسب الوزارة للعام الدراسي 2018 / 2019

جدول (7)

العامون	اصضاء الهيئة التدريسية		اصضاء الهيئة التدريسية		اصضاء الهيئة التدريسية		اصضاء الهيئة التدريسية		اصضاء الهيئة التدريسية		اصضاء الهيئة التدريسية		اصضاء الهيئة التدريسية		اصضاء الهيئة التدريسية		اصضاء الهيئة التدريسية		عدد المعاهد	الوزارة	
	ا	ب	ا	ب	ا	ب	ا	ب	ا	ب	ا	ب	ا	ب	ا	ب	ا	ب			
977	230	747	280	40	240	326	87	239	3219	216	3003	1599	96	1503	4038	529	3509	431	431	0	5
65	26	39	27	18	9	145	79	66	1121	646	475	758	414	344	67	34	33	3	3	0	8
95	45	50	6	2	4	42	19	23	401	79	322	236	41	195	577	226	351	63	63	0	1
162	67	95	71	31	40	206	103	103	1502	215	1287	541	116	425	45	14	31	16	16	0	10
13	3	10	0	0	0	23	17	6	145	55	90	37	10	27	0	0	0	0	0	0	0
19	7	12	21	6	15	19	3	16	43	5	38	24	2	22	234	21	213	11	11	0	1
1331	378	953	405	97	308	761	308	453	6431	1216	5215	3195	679	2516	4961	824	4137	524	524	0	25

*ملاحظة عدد المقبولين من العرب(3)

مؤشرات رئيسية عن معاهد التأهيل التابعة لوزارة العمل والشؤون الاجتماعية حسب المحافظة للعام الدراسي 2018/2019

جدول (8)

الاطمن	دراسة نظامية												عدد المعاهد	المحافظة						
	أ	ب	مج	أ	ب	مج	أ	ب	مج	أ	ب	مج								
2	1	1	0	0	0	4	2	2	13	5	8	15	6	9	0	0	0	0	1	نينوى
6	4	2	0	0	0	18	17	1	83	39	44	23	6	17	0	0	0	0	1	بغداد
10	2	8	0	0	0	18	7	11	25	6	19	3	2	1	0	0	0	0	2	الانبار
43	27	16	0	0	0	63	60	3	259	97	162	76	26	50	0	0	0	0	4	كربلاء
40	28	12	19	16	3	19	14	5	124	37	87	49	18	31	0	0	0	0	4	العتق
14	7	7	0	0	0	18	14	4	66	28	38	18	8	10	0	0	0	0	2	ذي قار
26	14	12	0	0	0	13	12	1	191	81	110	15	5	10	0	0	0	0	2	البصرة
141	83	58	19	16	3	153	126	27	761	293	468	199	71	128	0	0	0	0	15	المجموع

مؤشرات رئيسية عن المدارس الدينية (الابتدائية) حسب المحافظة للعام الدراسي 2018/2019

جدول (9)

المعلمون	دراسة نظامية		دراسة الهيئة التدريسية		دراسة نظامية		دورات تدريبية		عدد المدارس المحافظة										
	أ	ب	أ	ب	أ	ب	أ	ب											
6	5	1	32	32	0	407	405	2	78	77	1	0	0	0	0	0	0	2	كركوك
6	1	5	20	16	4	318	318	0	111	111	0	0	0	0	0	0	0	2	واسط
4	3	1	8	8	0	182	178	4	34	31	3	0	0	0	0	0	0	1	المثنى
8	8	0	19	19	0	188	188	0	75	75	0	0	0	0	0	0	0	1	ذي قار
9	5	4	34	23	11	447	258	189	84	48	36	0	0	0	0	0	0	2	ميسان
33	22	11	113	98	15	1542	1347	195	382	342	40	0	0	0	0	0	0	8	المجموع

مؤتمرات رئيسية عن المدارس الدينية (المتوسطة) حسب المحافظة للعام الدراسي 2018/2019

جدول (10)

العلمون	دراسة نظامية					دورات تدريبية					عدد المدارس	المحافظة										
	اعضاء الهيئة التدريسية	الطلبة الموجودين	الطلبة المقبولين	المتمربون	مجموع	عدد الدورات	مهيئة	مجموع	مجموع													
مج	أ	ب	ج	د	هـ	أ	ب	ج	د	هـ	أ	ب	ج	د	هـ	أ	ب	ج	د	هـ		
4	3	1	11	11	0	121	121	0	46	46	0	0	0	0	0	0	0	0	0	0	1	كرعوك
4	0	4	13	6	7	75	0	75	14	14	0	14	0	0	0	0	0	0	0	0	1	صلاح الدين
10	7	3	46	28	18	734	399	335	271	161	110	0	0	0	0	0	0	0	0	0	3	ميسان
18	10	8	70	45	25	930	520	410	331	207	124	0	0	0	0	0	0	0	0	0	5	المجموع

مؤشرات رئيسية عن المدارس الدينية (الاعدادية) حسب المحافظة للعام الدراسي 2018/2019

جدول (11)

المحافظة	دراسة نظامية		دراسة نظامية		دراسة نظامية		دراسة نظامية		دراسة نظامية		عدد المدارس	المحافظة							
	العالون	العالون	العالون	العالون	العالون	العالون	العالون	العالون	العالون	العالون									
ديالى	4	3	15	8	7	43	18	25	13	8	5	7	4	3	2	2	0	2	
بغداد	16	30	111	49	62	1280	249	1031	464	80	384	23	14	9	12	12	0	11	
واسط	7	0	7	27	15	12	420	420	0	198	198	0	0	0	0	0	0	3	
القادسية	7	3	4	37	17	20	548	73	475	297	36	261	0	0	0	0	0	2	
ميسان	6	3	3	18	8	10	860	105	755	298	28	270	0	0	0	0	0	2	
البعرة	11	8	3	39	27	12	316	163	153	76	76	0	0	0	0	0	0	5	
المجموع	84	34	50	247	124	123	3467	1028	2439	1346	426	920	30	18	12	14	14	0	25

مؤشرات رئيسية عن المدارس الدينية (الثانوية) حسب المحافظة للعام الدراسي 2019/2018

جدول (12)

العاملون	دراسة نظامية						دورات تدريبية						عدد المدارس	المحافظة					
	مج	أ	ذ	مج	أ	ذ	مج	أ	ذ	مج	أ	ذ			مج	أ	ذ		
62	12	50	191	57	134	786	331	455	155	86	69	48	28	20	11	11	0	13	نينوى
65	17	48	193	79	114	1051	477	574	134	67	67	78	71	7	20	20	0	14	كركوك
77	17	60	286	112	174	1382	427	955	239	77	162	63	0	63	10	10	0	22	ديالى
123	31	92	376	138	238	1331	553	778	334	124	210	0	0	0	0	0	0	27	الانبار
252	74	178	455	182	273	3330	1392	1938	1053	412	641	309	130	179	13	13	0	36	بغداد
14	0	14	14	0	14	82	0	82	20	0	20	0	0	0	0	0	0	1	بابل
7	3	4	47	27	20	296	145	151	111	53	58	0	0	0	0	0	0	2	واسط
109	28	81	312	147	165	1291	391	900	465	146	319	63	25	38	23	23	0	24	صلاح الدين
13	6	7	73	45	28	1320	709	611	421	255	166	0	0	0	0	0	0	4	العتش
29	18	11	80	47	33	785	681	104	265	222	43	0	0	0	0	0	0	6	ذي قار
12	3	9	43	17	26	203	101	102	37	13	24	0	0	0	0	0	0	2	الناصرية
763	209	554	2070	851	1219	11857	5207	6650	3234	1455	1779	561	254	307	77	77	0	151	المجموع

مؤشرات رئيسية عن إعدادات التمرير والقبالة والتوليد حسب المحافظة للعام الدراسي 2019/2018

جدول (13)

المحافظات	عدد التمرير	عدد الدورات	دورات تدريبية						عدد الاعاديات	المحافظة			
			عدد التمرير	عدد الدورات	الطلبة المقبولين	الطلبة الموجودين	أعضاء الهيئة التدريسية	أعضاء الهيئة التدريسية					
العامون	مجموع	مجموع	مجموع	مجموع	مجموع	مجموع	مجموع	مجموع	مجموع				
نينوى	2	4	16	0	0	258	28	41	0	0	8	7	15
صلاح الدين	1	2	13	0	0	178	6	8	0	0	5	2	7
كركوك	2	0	0	0	0	43	5	19	0	0	3	11	14
ديالى	1	0	0	0	0	0	0	0	0	0	0	0	0
الانبار	5	0	70	70	0	405	25	50	0	0	6	22	31
بغداد	11	24	102	102	0	1397	85	97	1	0	28	15	50
بابل	2	0	0	0	0	243	31	42	0	0	0	2	14
كربلاء	3	0	0	36	0	407	4	35	0	0	0	2	9
النجف	0	0	0	0	0	0	0	0	0	0	0	0	0
القادسية	2	0	0	0	0	122	2	29	0	0	2	2	13
المثنى	1	0	0	0	0	0	0	0	0	0	0	0	0
واسط	3	0	0	57	0	251	7	29	0	0	0	4	16
ذي قار	5	0	0	0	0	155	16	50	4	0	15	25	49
ميسان	2	0	0	0	0	234	11	21	0	0	0	4	8
البصرة	3	0	0	0	0	80	3	6	0	0	4	1	4
المجموع	43	30	123	265	0	3773	321	432	5	58	63	93	159

مؤشرات رئيسية عن مراكز التدريب للورث المهنية والتطويرية التابعة للقطاع الحكومي حسب الوزارة لسنة 2018

جدول (14)

العاقدون	دورات تدريبية										الوزارة					
	اعضاء الهيئة التدريسية					المدرسون										
	ا	ب	ج	د	هـ	ا	ب	ج	د	هـ		عدد الدورات	عدد مهنية	عدد المراكز		
27	19	8	3	1	2	21	6	15	2359	1124	1235	73	73	0	5	ديوان الرقابة المالية
779	250	529	504	177	327	372	142	230	53338	28271	25067	2127	2112	15	29	الصحة والبيئة
81	19	62	23	10	13	90	11	79	7159	2324	4835	364	331	33	4	الشباب والرياضة
121	53	68	65	13	52	33	9	24	4886	1548	3338	460	460	0	1	النقل
45	25	20	90	55	35	117	45	72	8347	3886	4461	461	461	0	2	التخطيط
7	4	3	10	2	8	22	8	14	1514	653	861	45	45	0	1	الصناعة والمعادن
205	81	124	264	54	210	452	64	388	41017	5540	35477	2136	2131	5	5	النقطة
9	3	6	4	0	4	65	34	31	1451	803	648	80	78	2	1	التجارة
20	10	10	0	0	0	15	3	12	2824	725	2099	157	157	0	2	الموارد المائية
78	33	45	52	19	33	129	15	114	13131	3931	9200	1410	1196	214	4	الكهرباء
507	104	403	224	45	179	174	27	147	19691	4302	15389	773	750	23	52	الزراعة
278	125	153	299	72	227	230	64	166	17217	6262	10955	1727	1722	5	32	الاصهار والسكان والبلديات
7	4	3	0	0	0	10	3	7	570	305	265	37	37	0	1	الهجرة والمهجرين
572	181	391	455	145	310	116	61	55	12003	5918	6085	697	236	461	44	العمل والشؤون الاجتماعية
715	286	429	363	101	262	1440	483	957	64449	28633	35816	2544	2447	97	56	التعليم العالي والبحث العلمي
477	222	255	1105	390	715	757	296	461	67122	39794	27328	2131	2123	8	52	التربية
464	64	400	27	4	23	49	14	35	10485	552	9933	446	401	45	4	العمل
87	57	30	6	3	3	50	17	33	5449	2517	2932	193	193	0	5	المالية
64	30	34	0	0	0	115	43	72	6351	2710	3641	393	393	0	1	العلوم والتكنولوجيا
275	39	236	6	1	5	22	3	19	310	94	216	27	23	4	2	الاتصالات
117	61	56	1	1	0	65	22	43	2113	997	1116	116	116	0	7	الثقافة

تابع جدول (14)

العلمون	دورات تدريبية						عدد المراكز	الوزارة								
	اعضاء الهيئة التدريسية			اعضاء الهيئة التدريسية												
	أ	ب	ج	أ	ب	ج										
7	2	5	0	0	0	9	3	6	363	113	250	19	19	0	1	الخارجية
12	4	8	0	0	0	54	16	38	4148	1298	2850	157	157	0	1	أمانة بغداد
12	8	4	0	0	0	13	2	11	266	76	190	19	19	0	1	مجلس القضاء الأعلى
18	0	18	0	0	0	28	1	27	361	37	324	13	13	0	4	ديوان الوقف السني
45	11	34	0	0	0	29	12	17	207	36	171	10	10	0	3	ديوان الوقف السني
20	15	5	0	0	0	159	53	106	5723	3659	2064	182	182	0	1	البنك المركزي العراقي
4	0	4	0	0	0	13	4	9	188	79	109	15	15	0	1	الامانة العامة لمجلس الوزراء
685	164	521	327	87	240	43	9	34	9284	4142	5142	606	229	377	1	محافظة
10	5	5	3	1	2	0	0	0	1078	273	805	50	41	9	10	مجلس محافظة واسط
10	2	8	10	0	10	0	0	0	1796	914	882	118	118	0	1	شبكة الاعلام العراقي
5758	1881	3877	3841	1181	2660	4692	1470	3222	365200	151516	213684	17586	16288	1298	334	المجموع

مؤشرات رئيسية عن مراكز التدريب التابعة للقطاع الخاص حسب المحافظة لسنة 2018

جدول (15)

المحلون	اعضاء الهيئة التدريسية		اعضاء الهيئة التدريسية		المدرسون		دورات تدريبية		عدد التورات	عدد التورات	عدد مراكز	المحافظة				
	ا	ب	ا	ب	ا	ب	ا	ب								
5	0	5	5	1	4	0	0	98	20	78	47	0	47	3	نينوى	
9	1	8	4	0	4	3	1	2	700	288	412	102	42	60	3	كركوك
83	32	51	35	12	23	52	22	30	3648	1986	1662	1540	99	1441	56	بغداد
27	7	20	4	0	4	56	18	38	2826	1208	1618	1190	938	252	13	بابل
22	16	6	19	11	8	10	6	4	1093	564	529	134	83	51	6	كربلاء
5	3	2	1	1	0	8	1	7	270	68	202	40	40	0	2	القادسية
21	1	20	9	0	9	33	16	17	7302	3036	4266	300	133	167	5	البيصرة
172	60	112	77	25	52	162	64	98	15937	7170	8767	3353	1335	2018	88	المجموع

القسم الثاني

المعاهد غير المرتبطة بهيئة التعليم اللغوي

عدد الدورات التطويرية ومدتها وعدد المتدربين والراشدين والتاركين والتاجين في المعاهد غير المرتبطة بهيئة التعليم التقني حسب الوزارة والجنس لسنة 2018													
الناجون	التاركون		الراشدين		المتدربين		عدد الدورات حسب مدتها			الوزارة			
	أ	ب	أ	ب	أ	ب	أقل من شهر	3-6 أشهر	أكثر من 6 أشهر				
45	14	31	0	0	0	0	45	14	31	0	0	16	وزارة الثقافة والاتصال
67	34	33	0	0	0	0	67	34	33	0	0	3	وزارة الصحة والبيئة
574	224	350	0	0	0	3	577	226	351	0	0	63	وزارة الاتصالات
220	19	201	0	0	0	14	234	21	213	0	0	2	مجلس القضاء الاعلى
4037	529	3508	1	0	1	0	4038	529	3509	0	0	431	وزارة النفط
4943	820	4123	1	0	1	17	4961	824	4137	0	0	515	المجموع

عدد الدورات التطويرية ومدتها وعدد المتدربين والراسمين والتاركن والناجحين في المعاهد غير المرتبطة بهيئة التعليم التقني حسب موضوع الدورة والجنس لسنة 2018

جدول (17)

المهنة	الناجحون		التاركون		الراسمين		المتدربين		عدد الدورات حسب مدتها					
	أ	ب	أ	ب	أ	ب	أ	ب	أقل من شهر	3-6 أشهر	6 أشهر فأكثر	1-3 أشهر	أقل من شهر	
قانونية	7	1	6	0	0	0	0	0	7	1	6	0	0	5
علوم صرفة	637	89	548	0	0	0	0	637	89	548	0	0	0	89
علوم انسانية	61	20	41	0	0	0	0	61	20	41	0	0	0	9
لغات	135	19	116	0	0	0	0	135	19	116	0	0	0	13
احصاء	10	0	10	0	0	0	0	10	0	10	0	0	0	4
مالية	37	10	27	0	0	0	0	37	10	27	0	0	0	6
اجتماعية وثقافية	9	3	6	0	0	0	0	9	3	6	0	0	0	3
هندسية	31	2	29	0	0	0	0	31	2	29	0	0	0	16
دبلو ماسية	2	0	2	0	0	0	0	2	0	2	0	0	0	1
اقتصادية	25	1	24	0	0	0	0	25	1	24	0	0	0	5
ادارية	1124	160	964	0	0	0	0	1125	161	964	0	0	2	101
الامن الداخلي	166	5	161	0	0	0	0	179	6	173	0	0	7	2
حاسبات	931	171	760	1	0	1	0	932	171	761	0	0	0	100
اخرى	1768	339	1429	0	0	0	0	1771	341	1430	0	0	0	161
المجموع	4943	820	4123	1	0	1	17	4961	824	4137	0	0	9	515

عدد الطلبة العراقيين المقبولين والموجودين والتاركين في المعاهد غير المرتبطة بهيئة التعليم التقني حسب الوزارة والصف والجنس للعام الدراسي 2018/2019

جدول (18)

الوزارة	الطلبة		الصف الأول		الصف الثاني		الصف الثالث		الصف الرابع		الصف الخامس		الصف السادس		المجموع	
	أ	ذ	أ	ذ	أ	ذ	أ	ذ	أ	ذ	أ	ذ	أ	ذ	أ	ذ
النفط	96	1503	0	0	0	0	0	0	0	0	0	0	0	0	96	1503
مقبولين	96	1503	0	0	0	0	0	0	0	0	0	0	0	0	96	1503
موجودين	96	1542	120	0	0	0	29	0	0	0	0	0	0	0	3003	216
تاركين	0	8	0	0	0	0	0	0	0	0	0	0	0	0	10	0
مقبولين	414	344	0	0	0	0	0	0	0	0	0	0	0	0	414	344
موجودين	294	232	352	0	58	0	0	0	0	0	0	0	0	0	646	475
تاركين	0	7	6	0	0	0	0	0	0	0	0	0	0	0	7	6
مقبولين	41	195	0	0	0	0	0	0	0	0	0	0	0	0	41	195
موجودين	42	207	37	0	0	0	0	0	0	0	0	0	0	0	79	322
تاركين	0	6	0	0	0	0	0	0	0	0	0	0	0	0	0	6
مقبولين	91	345	0	0	80	0	25	0	25	0	0	0	0	0	116	425
مقبولين	61	322	46	0	64	0	77	0	80	0	0	0	0	0	215	1287
مقبولين	5	9	4	1	0	0	0	0	0	0	0	0	0	0	9	22
مقبولين	2	22	0	0	0	0	0	0	0	0	0	0	0	0	2	22
مقبولين	2	22	3	0	0	0	0	0	0	0	0	0	0	0	5	38
مقبولين	0	0	0	0	0	0	0	0	0	0	0	0	0	0	0	0
مقبولين	10	27	0	0	0	0	0	0	0	0	0	0	0	0	10	27
مقبولين	9	29	12	0	0	0	5	9	9	2	10	11	13	0	55	90
مقبولين	1	2	3	4	0	0	0	0	1	2	0	1	0	0	5	11
مقبولين	654	2436	0	0	80	0	25	0	25	0	0	0	0	0	679	2516
مقبولين	504	2354	571	0	73	0	169	0	34	0	85	19	63	15	1216	5215
مقبولين	6	32	13	5	0	0	0	1	1	0	2	0	1	0	20	56
مقبولين	16	16	13	5	0	0	0	0	1	0	2	0	1	0	76	20

عدد الطلبة العرب المقبولين والموجودين والتاركن في المعاهد غير المرتبطة بهيئة التعليم التقني حسب الوزارة والصف والجنس للعام الدراسي 2018/2019

جدول (19)

المجموع	الصف السادس		الصف الخامس		الصف الرابع		الصف الثالث		الصف الثاني		الصف الاول		الطلبة الوزارة	
	ا	ن	ا	ن	ا	ن	ا	ن	ا	ن	ا	ن		
3	0	3	0	0	0	0	0	0	0	0	0	0	3	مقبولين
0	0	0	0	0	0	0	0	0	0	0	0	0	0	موجودين
0	0	0	0	0	0	0	0	0	0	0	0	0	0	التاركة والائل
0	0	0	0	0	0	0	0	0	0	0	0	0	0	تاركن
3	0	3	0	0	0	0	0	0	0	0	0	3	3	مقبولين
0	0	0	0	0	0	0	0	0	0	0	0	0	0	موجودين
0	0	0	0	0	0	0	0	0	0	0	0	0	0	المجموع
0	0	0	0	0	0	0	0	0	0	0	0	0	0	تاركن

عدد الطلبة الراشدين في المعاهد غير المرتبطة بجهة التعليم التقني حسب الوزارة والصف والجنس للعام الدراسي 2018/2017

جدول (20)

المجموع	الصف السادس		الصف الخامس		الصف الرابع		الصف الثالث		الصف الثاني		الصف الاول		الوزارة	
	أ	ن	أ	ن	أ	ن	أ	ن	أ	ن	أ	ن		
56	4	52	0	0	0	0	0	0	0	4	32	0	20	النفط
8	5	3	0	0	0	0	0	0	0	2	0	3	3	الصحة، والبيئة
19	1	18	0	0	0	0	0	0	0	0	0	1	18	الاتصالات
154	20	134	0	4	0	11	6	4	6	30	2	36	6	الثقافة والاتر
7	3	4	0	0	0	1	0	0	0	3	1	0	2	محافظة
244	33	211	0	4	0	12	6	4	6	30	11	69	10	المجموع

عدد الطلبة المتخرجين من المعاهد غير المرتبطة بهيئة التعليم التقني حسب الوزارة والجنس للعام الدراسي 2018 / 2017

جدول (21)

المجموع	المتخرجون		الوزارة
	إناث	ذكور	
1656	105	1551	النقط
693	624	69	الصحة والبيئة
153	37	116	الاتصالات
605	76	529	الثقافة والآثار
32	3	29	مجلس القضاء الاعلى
16	3	13	محافظة
3155	848	2307	المجموع

عدد اعضاء الهيئة التدريسية في المعاهد غير المرتبطة بهيئة التعليم التقني حسب الوزارة والشهادة والجنس للعام الدراسي 2019 / 2018

جدول (22)

المجموع	الرجل		المرأة		المجموع		الرجل		المرأة		المجموع			
	أ	ب	أ	ب	أ	ب	أ	ب						
326	87	239	0	0	1	3	10	31	0	4	75	197	1	4
145	79	66	0	0	10	8	22	23	3	1	44	34	0	0
42	19	23	0	0	0	2	0	2	0	0	19	19	0	0
206	103	103	0	0	0	1	3	2	1	1	81	74	18	25
19	3	16	0	0	0	2	1	3	0	1	1	2	1	8
23	17	6	0	0	0	0	0	0	0	0	8	4	9	2
761	308	453	0	0	11	16	36	61	4	7	228	330	29	39

عدد اعضاء الهيئة التدريسية في المعاهد غير المرتبطة بهيئة التعليم التقني حسب الاختصاص والشهادة والملاك والجنس للعام الدراسي 2018/2019

مج	المجموع		اخرى		مكتوراه		ماجستير		دبلوم عالي		بكالوريوس		دبلوم		الملاك	الاختصاص
	أ	ب	أ	ب	أ	ب	أ	ب	أ	ب	أ	ب	أ	ب		
47	26	21	0	0	2	1	18	12	0	0	6	8	0	0	على الملاك	التدريب
1	0	1	0	0	0	0	0	1	0	0	0	0	0	0	منسب	
5	1	4	0	0	0	0	0	0	0	0	1	4	0	0	على الملاك	
3	1	2	0	0	0	0	0	0	0	0	1	2	0	0	منسب	الصيدلة
27	12	15	0	0	0	3	1	2	0	1	8	6	3	3	على الملاك	العلوم الادارية
17	5	12	0	0	0	1	0	0	0	1	4	10	1	0	منسب	الاقتصادية
113	60	53	0	0	0	0	2	1	1	1	46	44	11	7	على الملاك	العلوم الانسانية والاجتماعية
58	33	25	0	0	2	0	0	2	0	0	26	19	5	4	منسب	
0	0	0	0	0	0	0	0	0	0	0	0	0	0	0	على الملاك	العلوم الزراعية
1	1	0	0	0	0	0	0	0	0	0	1	0	0	0	منسب	
143	61	82	0	0	0	1	2	11	1	3	52	61	6	6	على الملاك	العلوم الصرفة
10	4	6	0	0	0	0	0	0	0	0	3	6	1	0	منسب	
38	23	15	0	0	6	5	4	4	0	1	13	5	0	0	على الملاك	العلوم الطبية
8	4	4	0	0	0	1	0	2	2	0	2	1	0	0	منسب	
16	4	12	0	0	0	0	0	2	0	0	4	7	0	3	على الملاك	الفنون
5	2	3	0	0	0	0	0	0	0	0	2	0	0	3	منسب	
1	0	1	0	0	0	0	0	0	0	0	0	1	0	0	على الملاك	حقوق انسان
0	0	0	0	0	0	0	0	0	0	0	0	0	0	0	منسب	
29	3	26	0	0	0	1	0	2	0	0	1	13	2	10	على الملاك	علوم الفنون الجميلة والتطبيقية
0	0	0	0	0	0	0	0	0	0	0	0	0	0	0	منسب	
0	0	0	0	0	0	0	0	0	0	0	0	0	0	0	على الملاك	علوم سياسية
1	1	0	0	0	0	0	0	0	0	0	1	0	0	0	منسب	
238	67	171	0	0	1	3	9	22	0	0	57	143	0	3	على الملاك	علوم هندسية وتكنولوجيا
0	0	0	0	0	0	0	0	0	0	0	0	0	0	0	منسب	
657	257	400	0	0	9	14	36	56	2	6	188	292	22	32	على الملاك	المجموع
104	51	53	0	0	2	2	0	5	2	1	40	38	7	7	منسب	
761	308	453	0	0	11	16	36	61	4	7	228	330	29	39	مجموع	

عدد اعضاء الهيئة التدريسية في المعاهد غير المرتبطة بهيئة التعليم التقني حسب الوزارة والشهادة والجنس للعام الدراسي 2019/2018

جدول (24)

المجموع	أ		ب		ج		د		هـ		و		ز		الوزارة
	م	ن	م	ن	م	ن	م	ن	م	ن	م	ن	م	ن	
280	40	240	5	23	35	212	0	5	0	0	0	0	0	0	النفط
27	18	9	18	8	0	1	0	0	0	0	0	0	0	0	الصحة والبيئة
6	2	4	0	0	2	4	0	0	0	0	0	0	0	0	الاتصالات
71	31	40	26	19	2	1	2	12	0	5	1	1	0	2	الثقافة والاتلر
21	6	15	6	15	0	0	0	0	0	0	0	0	0	0	مجلس القضاء الأعلى
405	97	308	55	65	39	218	2	17	0	5	1	1	0	2	المجموع

عدد اعضاء الهيئة التدريسية غير المعاهد غير المرتبطة بهيئة التعليم التقني حسب الاختصاص والملاك والشهادة والجنس للعام الدراسي 2019 / 2018

جدول (25)

الاختصاص	الملاك		بدون شهادة		ابتدائية		متوسطة		اعدادية		دبلوم		بكالوريوس		المجموع	
	ن	ا	ن	ا	ن	ا	ن	ا	ن	ا	ن	ا	ن	ا	ن	ا
العلوم الطبية	0	0	0	0	0	0	0	0	0	0	0	0	0	0	0	0
الفنون	0	0	0	0	0	0	0	0	0	0	0	0	0	0	0	0
التربية	0	0	0	0	0	0	0	0	0	0	0	0	0	0	0	0
العلوم الاجتماعية والاجتماعية	0	0	0	0	0	0	0	0	0	0	0	0	0	0	0	0
العلوم الصرفة	1	0	0	0	0	0	1	0	0	0	1	0	0	0	0	0
علوم الفنون الجميلة والتطبيقية	0	0	0	0	0	0	0	0	0	0	0	0	0	0	0	0
علوم هندسية وتكنولوجية	0	0	0	0	0	0	0	0	0	0	0	0	0	0	0	0
العلوم الزراعية	0	0	0	0	0	0	0	0	0	0	0	0	0	0	0	0
العلوم الادارية الاقتصادية	0	0	0	0	0	0	1	0	2	0	0	0	0	0	0	0
المجموع	2	0	0	0	0	0	3	0	9	1	216	39	63	49	291	89
مستند	2	0	0	0	1	1	2	0	8	1	2	0	2	6	17	8
المجموع	2	0	0	0	1	1	5	0	17	2	218	39	65	55	308	97

عدد العاملين في المعاهد غير المرتبطة بهيئة التعليم التقني حسب الوزارة والجنس للعام الدراسي 2019/ 2018

جدول (26)

العاملين	الوزارة	
	أ	ب
مج		
977	230	747
65	26	39
95	45	50
162	67	95
19	7	12
13	3	10
1331	378	953
		المجموع

عدد العاملين في المعاهد غير المرتبطة بهيئة التعليم التقني حسب العنوان الوظيفي والشهادة والجنس للعام الدراسي 2019/ 2018

العنوان الوظيفي	مذ		انثى		مذ		انثى		مذ		انثى		مذ		انثى		مذ		انثى		مذ		انثى		المجموع	
	ا	ز	ا	ز	ا	ز	ا	ز	ا	ز	ا	ز	ا	ز	ا	ز	ا	ز	ا	ز	ا	ز	ا	ز		
مدير	51	26	25	0	0	0	5	0	3	1	0	13	12	8	5	4	0	0	0	0	0	0	0	0	0	61
معاون مدير	61	21	40	0	0	0	1	1	3	0	1	7	19	6	6	7	10	0	0	0	0	0	0	0	0	468
القانون	468	83	385	0	0	0	4	1	13	1	1	58	143	20	89	1	55	2	35	0	39	0	6	6	562	
العاملون في الادارة	562	224	338	0	0	1	2	0	5	1	1	105	180	50	33	46	46	10	20	10	39	1	12	12	189	
العاملون في الخدمات	189	24	165	0	0	0	0	0	0	0	0	0	0	0	8	2	6	8	13	7	80	7	58	58	1331	
المجموع	1331	378	953	0	0	1	12	2	24	3	3	183	354	84	141	60	117	20	68	17	158	8	76	76	1331	

جدول (27)

القسم الثالث

معاهد التأهيل التابعة لوزارة العمل
والشؤون الاجتماعية

عدد الطلبة العراقيين المقيمين والموجودين والتاركن في معاهد التأهيل التابعة لوزارة العمل والشؤون الاجتماعية حسب المحافظة واسم المعهد والصف والجنس للعام الدراسي 2019/2018

جدول (28)

المحافظة	اسم المعهد	عدد الطلبة	الصف الأول		الصف الثاني		الصف الثالث		الصف الرابع		الصف الخامس		الصف السادس		المجموع			
			أ	ب	أ	ب	أ	ب	أ	ب	أ	ب	أ	ب				
بغداد	معهد النور للمكفوفين	مقبولين	6	9	0	0	0	0	0	0	0	0	0	0	6	9		
		موجودين	5	8	0	0	0	0	0	0	0	0	0	0	0	5	8	
	معهد المنار للمكفوفين	مقبولين	6	15	0	0	0	0	2	0	0	0	0	0	0	6	17	
		موجودين	7	14	0	0	0	0	5	2	0	0	0	0	0	7	14	
	معهد الفيزيائي	مقبولين	5	6	0	0	0	0	0	0	0	0	0	0	0	5	6	
		مقبولين	1	1	0	0	0	0	0	0	0	0	0	0	0	1	1	
	معهد النور للمكفوفين	مقبولين	1	0	0	0	0	0	0	0	0	0	0	0	0	0	0	
		مقبولين	4	0	0	0	0	0	0	0	0	0	0	0	0	0	0	
	الانبار	معهد الأمل للصم	مقبولين	2	0	0	0	0	0	0	0	0	0	0	0	0	2	0
			مقبولين	6	14	0	0	0	0	0	0	0	0	0	0	0	6	14
معهد الرجاء للتخفيف		مقبولين	0	1	0	0	0	0	0	0	0	0	0	0	0	0	1	
		مقبولين	7	0	0	0	0	0	0	0	0	0	0	0	0	7	0	
معهد الأمل للصم		مقبولين	2	6	0	0	0	0	0	0	0	0	0	0	0	2	6	
		مقبولين	6	13	0	0	0	0	0	0	0	0	0	0	0	6	13	
معهد الفعيل/التخفيف العقلي البسيط		مقبولين	7	11	0	0	0	0	0	0	0	0	0	0	0	7	11	
		مقبولين	6	9	0	0	0	0	5	7	0	0	0	0	0	6	9	
معهد الأمام الحسين		مقبولين	1	2	0	0	0	0	0	0	0	0	0	0	0	1	2	
		مقبولين	5	27	0	0	0	0	0	0	0	0	0	0	0	5	27	
معهد الأمل للصم والنكم	مقبولين	9	10	0	0	0	0	0	0	0	0	0	0	0	9	10		
	مقبولين	7	4	0	0	0	0	0	0	0	0	0	0	0	7	4		
معهد الأمل للصم والنكم	مقبولين	4	7	0	0	0	0	3	3	0	0	0	0	0	4	7		
	مقبولين	0	0	0	0	0	0	0	0	0	0	0	0	0	0	0		

كربلاء

تابع جدول (28)

المحافظة	اسم المعهد	عدد الطلبة	الصف الاول		الصف الثاني		الصف الثالث		الصف الرابع		الصف الخامس		الصف السادس		المجموع	
			أ	ب	أ	ب	أ	ب	أ	ب	أ	ب	أ	ب	أ	ب
المتشي	معهد الرجاء لذوي الاحتياجات الخاصة	مقرولين	3	0	0	0	0	0	0	0	0	0	0	0	0	3
	معهد الرجاء لذوي الاحتياجات الخاصة	موجودين	4	2	1	6	0	0	0	0	0	0	0	0	0	14
	معهد الرجاء لذوي الاحتياجات الخاصة	مقرولين	4	0	0	0	0	0	0	0	0	0	0	0	0	4
	معهد الرجاء لذوي الاحتياجات الخاصة	موجودين	9	5	3	2	2	0	0	0	0	0	0	0	0	11
	معهد الرجاء لذوي الاحتياجات الخاصة	مقرولين	0	0	0	0	0	0	0	0	0	0	0	0	0	0
	معهد الرجاء لذوي الاحتياجات الخاصة	موجودين	4	0	0	0	0	0	0	0	0	0	0	0	0	4
	معهد الرجاء لذوي الاحتياجات الخاصة	مقرولين	6	0	0	0	0	0	0	0	0	0	0	0	0	6
	معهد الرجاء لذوي الاحتياجات الخاصة	موجودين	3	6	2	9	0	0	0	0	0	0	0	0	0	5
	معهد الرجاء لذوي الاحتياجات الخاصة	مقرولين	4	0	0	0	0	0	0	0	0	0	0	0	0	4
	معهد الرجاء لذوي الاحتياجات الخاصة	موجودين	6	3	0	2	6	0	0	0	0	0	0	0	0	25
ذي قار	معهد البراء النموذجي	مقرولين	5	0	0	0	0	0	0	0	0	0	0	0	0	5
	معهد البراء النموذجي	موجودين	7	0	0	0	0	0	0	0	0	0	0	0	0	7
	معهد البراء النموذجي	مقرولين	5	0	0	0	0	0	0	0	0	0	0	0	0	5
	معهد البراء النموذجي	موجودين	7	0	0	0	0	0	0	0	0	0	0	0	0	7
	معهد البراء النموذجي	مقرولين	5	0	0	0	0	0	0	0	0	0	0	0	0	5
	معهد البراء النموذجي	موجودين	7	0	0	0	0	0	0	0	0	0	0	0	0	7
	معهد البراء النموذجي	مقرولين	5	0	0	0	0	0	0	0	0	0	0	0	0	5
	معهد البراء النموذجي	موجودين	7	0	0	0	0	0	0	0	0	0	0	0	0	7
	معهد البراء النموذجي	مقرولين	5	0	0	0	0	0	0	0	0	0	0	0	0	5
	معهد البراء النموذجي	موجودين	7	0	0	0	0	0	0	0	0	0	0	0	0	7
البيصرة	معهد الامل النجم والبنم	مقرولين	8	0	0	0	0	0	0	0	0	0	0	0	0	8
	معهد الامل النجم والبنم	موجودين	15	13	13	16	25	12	7	6	8	4	10	4	0	65
	معهد الامل النجم والبنم	مقرولين	0	0	0	0	0	0	0	0	0	0	0	0	0	0
	معهد الامل النجم والبنم	موجودين	0	0	0	0	0	0	0	0	0	0	0	0	0	0
	معهد الامل النجم والبنم	مقرولين	4	0	0	0	0	0	0	0	0	0	0	0	0	4
	معهد الامل النجم والبنم	موجودين	1	0	1	0	0	0	0	0	0	0	0	0	0	1
	معهد الامل النجم والبنم	مقرولين	5	0	0	0	0	0	0	0	0	0	0	0	0	5
	معهد الامل النجم والبنم	موجودين	9	5	2	6	2	1	1	1	5	1	7	5	7	16
	معهد الامل النجم والبنم	مقرولين	9	5	0	0	0	0	0	0	0	0	0	0	0	9
	معهد الامل النجم والبنم	موجودين	9	5	2	6	2	2	2	1	5	3	7	7	10	16
المجموع	مقرولين	71	0	0	0	0	0	0	0	0	0	0	0	0	0	71
	موجودين	125	0	0	0	0	0	0	0	0	0	0	0	0	0	125
	مقرولين	71	128	0	0	0	0	0	0	0	0	0	0	0	0	199
	موجودين	195	468	28	32	39	26	30	50	61	89	61	89	293	761	
المجموع	24	34	3	8	0	0	0	0	0	1	0	0	15	49		

عدد الطلبة الراسمين في معاهد التأهيل التابعة لوزارة العمل والشؤون الاجتماعية حسب المحافظة واسم المعهد والصف والجنس للعام الدراسي 2018/2017

جدول (29)

المحافظة	اسم المعهد	الصف الاول		الصف الثاني		الصف الثالث		الصف الرابع		الصف الخامس		الصف السادس		المجموع
		أ	ذ	أ	ذ	أ	ذ	أ	ذ	أ	ذ	أ	ذ	
بغداد	معهد المنار للعوق الفيزيوي	2	2	1	0	0	0	0	0	0	0	0	0	2
		2	2	0	0	0	0	0	0	0	0	0	0	2
كربلاء	معهد الامام الحسين	1	1	0	0	0	0	0	0	0	0	0	0	1
		0	0	1	0	0	0	0	0	0	0	0	0	1
المنشي	معهد الامم لنوي الاحتياجات الخاصة	1	1	1	0	0	0	0	0	0	0	0	0	2
		2	2	0	0	0	0	0	0	0	0	0	0	2
البعصرة	معهد الامم للصم والبكم	1	0	0	0	2	0	5	0	0	0	0	0	8
		1	0	0	0	2	0	5	0	0	0	0	0	8
المجموع		7	4	2	2	2	2	5	0	0	0	0	0	22
المجموع		11	11	11	11	11	11	11	11	11	11	11	11	22

عدد الطلبة المتخرجين في معاهد التأهيل التابعة لوزارة العمل والشؤون الاجتماعية حسب المحافظة واسم المعهد والجنس للعام الدراسي 2018/2017

جدول (30)

مج	المتخرجون		اسم المعهد	اسم المعهد
	أ	ب		
15	5	10	معهد المنار للعوق الفيزيائي	بغداد
5	1	4	معهد الأمل للصم والبكم	
10	3	7	معهد الرجاء للتخلف	كربلاء
6	0	6	معهد الكفيل لتخلف العقلي البسيط	
13	7	6	معهد الأمل لذوي الاحتياجات الخاصة	
4	1	3	معهد الرجاء لذوي الاحتياجات الخاصة	المتقى
9	2	7	معهد الرجاء لذوي الاحتياجات الخاصة	
9	3	6	معهد البراء النموذجي	ذي قار
3	0	3	معهد النور للمكفوفين	البصرة
7	3	4	معهد الأمل للصم والبكم	
81	25	56	المجموع	

عدد اعضاء الهيئة التدريسية في معاهد التأهيل التابعة لوزارة العمل والشؤون الاجتماعية حسب المحافظة والشهادة والجنس للعام الدراسي 2018 / 2019

جدول (31)

المحافظة	بكالوريوس		دبلوم		دبلوم عالي		ماجستير		دكتوراه		اخرى		المجموع	
	ا	ذ	ا	ذ	ا	ذ	ا	ذ	ا	ذ	ا	ذ	ا	ذ
نينوى	0	1	0	0	0	0	0	0	1	1	2	2	2	4
بغداد	0	11	0	0	0	0	0	0	0	0	0	1	17	18
الانبار	6	3	4	3	0	0	1	0	0	0	1	11	7	18
كربلاء	2	17	1	42	0	0	1	0	0	0	0	3	60	63
العتش	1	10	2	4	0	0	0	0	2	0	5	14	19	14
ذي قار	1	5	1	2	0	0	0	0	2	7	4	7	18	14
البصرة	0	6	1	6	0	0	0	0	0	0	1	0	13	12
المجموع	10	41	9	57	0	0	2	0	0	5	7	27	153	126

عدد اعضاء الهيئة التدريسية في معاهد التأهيل التابعة لوزارة العمل والشؤون الإجتماعية حسب الاختصاص والشهادة والملاك والجنس للعام الدراسي 2018 / 2019

جدول (32)

المجموع	الذكور		الانثى		المجموع		الملاك	الاختصاص								
	ا	ب	ا	ب	ا	ب										
108	92	16	8	5	0	0	1	0	0	0	47	5	36	6	على الملاك	العلوم الإنسانية والاجتماعية
0	0	0	0	0	0	0	0	0	0	0	0	0	0	0	مُنسب	
5	3	2	0	0	0	0	0	0	0	0	3	0	0	2	على الملاك	العلوم الادارية والاقتصادية
0	0	0	0	0	0	0	0	0	0	0	0	0	0	0	مُنسب	
20	14	6	0	1	0	0	0	0	0	0	7	3	7	2	على الملاك	العلوم الصرفة
1	1	0	0	0	0	0	0	0	0	1	0	0	0	0	مُنسب	
2	2	0	0	0	0	0	1	0	0	0	1	0	0	0	على الملاك	العلوم الطبية
1	1	0	0	0	0	0	0	0	0	1	0	0	0	0	مُنسب	
4	2	2	0	0	0	0	0	0	0	0	0	2	2	0	على الملاك	العلوم الشرعية والفقه
0	0	0	0	0	0	0	0	0	0	0	0	0	0	0	مُنسب	
12	11	1	0	0	0	0	0	0	0	0	3	1	8	0	على الملاك	علوم الفنون الجميلة والتطبيقية
0	0	0	0	0	0	0	0	0	0	0	0	0	0	0	مُنسب	
151	124	27	8	6	0	0	2	0	0	0	61	11	53	10	على الملاك	
2	2	0	0	0	0	0	0	0	0	2	0	0	0	0	مُنسب	
153	126	27	8	6	0	0	2	0	0	0	63	11	53	10	مجموع	

عدد اعضاء الهيئة التدريسية في معاهد التاهيل التابعة لوزارة العمل والشؤون الاجتماعية حسب المحافظة والشهادة والجنس للعام الدراسي 2019 / 2018

جدول (33)

المحافظة	عدد اعضاء الهيئة التدريسية في معاهد التاهيل التابعة لوزارة العمل والشؤون الاجتماعية حسب المحافظة والشهادة والجنس للعام الدراسي 2019 / 2018												
	مجموع	بكالوريوس	دبلوم	اعدادية	متوسطة	ابتائية	بدون شهادة	ذ	ذ	ذ	ذ	ذ	ذ
المثنى	19	3	5	0	4	1	6	1	0	1	1	0	0
المجموع	19	16	3	5	0	4	1	6	1	0	1	0	0

عدد اعضاء الهيئة التدريسية في معاهد التأهيل التابعة لوزارة العمل والشؤون الإجتماعية حسب الاختصاص والشهادة والملاك والجنس للعام الدراسي 2018 / 2019

جدول (34)

الاجتصاص	الملاك		بدون شهادة		بدون شهادة		بدون شهادة		بدون شهادة		بدون شهادة		بدون شهادة		بدون شهادة		بدون شهادة	
	ا	ن	ا	ن	ا	ن	ا	ن	ا	ن	ا	ن	ا	ن	ا	ن	ا	ن
المجموع	16	3	5	0	4	1	6	1	0	1	0	0	0	0	0	0	0	0
العلوم الاحصائية والاجتماعية	0	0	0	0	0	0	0	0	0	0	0	0	0	0	0	0	0	0
على الملاك	16	3	5	0	4	1	6	1	0	1	0	0	0	0	0	0	0	0
مفني	0	0	0	0	0	0	0	0	0	0	0	0	0	0	0	0	0	0
مجموع	16	3	5	0	4	1	6	1	0	1	0	0	0	0	0	0	0	0

عدد العاملين في المعاهد التأهيل التابعة لوزارة العمل والشؤون الاجتماعية حسب المحافظة والجنس للعام الدراسي 2018 / 2019

جدول (35)

مخ	العاملون		المحافظة
	أ	ب	
2	1	1	نينوى
6	4	2	بغداد
10	2	8	الانبار
43	27	16	كربلاء
40	28	12	العتش
14	7	7	ذي قار
26	14	12	البصرة
141	83	58	المجموع

عدد العاملين في معاهد التأهيل التابعة لوزارة العمل والشؤون الإجتماعية حسب العنوان الوظيفي والشهادة والجنس للعام الدراسي 2018 / 2019

جدول(36)

العنوان الوظيفي	شهادة		ابتدائية		متوسطة		اعدادية		ديبلوم		بكالوريوس		ديبلوم عالي		ماجستير		دكتوراه		اخرى		المجموع	
	ن	أ	ن	أ	ن	أ	ن	أ	ن	أ	ن	أ	ن	أ	ن	أ	ن	أ	ن	أ	ن	أ
مدبر	0	0	0	0	0	0	0	0	0	0	5	5	5	0	1	0	0	0	0	0	10	22
معاون مدير	0	0	0	0	0	0	2	2	4	2	1	8	0	0	0	0	0	0	0	0	5	12
القانون	2	0	1	4	2	2	4	2	1	1	3	5	0	0	0	0	0	0	0	0	13	15
العاملون في الإدارة	0	0	3	4	4	2	8	0	4	3	4	9	0	1	0	0	0	0	0	0	14	25
العاملون في الخدمات	7	5	10	2	8	2	2	2	0	0	0	0	0	0	0	0	0	0	0	0	21	20
المجموع	9	5	14	9	16	4	14	4	9	11	13	27	0	1	1	1	0	0	0	0	58	83

القسم الرابع

المدارس الدينية

(الابتدائية والمتوسطة والاعدادية والثانوية)

عدد الطلبة العراقيين المقيمين والموجودين والتاركن في المدارس الدينية (الابتدائية) حسب المحافظة والصف والجنس للعام الدراسي 2018/2019

جدول (37)

الوزارة	الطلبة	الصف الاول		الصف الثاني		الصف الثالث		الصف الرابع		الصف الخامس		الصف السادس		المجموع	
		اناث	ذكور	اناث	ذكور	اناث	ذكور	اناث	ذكور	اناث	ذكور	اناث	ذكور	اناث	ذكور
مقولين	1	77	0	0	0	0	0	0	0	0	0	0	0	1	77
موجودين	1	85	1	67	0	72	0	70	0	81	0	30	2	405	407
تاركن	0	2	0	0	0	0	0	1	0	1	0	0	0	4	4
مقولين	0	68	0	0	0	0	0	43	0	0	0	0	0	111	111
موجودين	0	70	0	59	0	51	0	44	0	59	0	35	0	318	318
تاركن	0	3	0	0	0	0	0	0	0	1	0	1	0	5	5
مقولين	2	31	0	0	0	0	0	0	0	0	0	0	3	31	34
موجودين	2	31	1	32	0	40	0	27	1	29	0	19	4	178	182
تاركن	0	0	0	0	0	0	0	0	0	0	0	0	0	0	0
مقولين	0	41	0	0	0	0	0	34	0	0	0	0	0	75	75
موجودين	0	41	0	40	0	1	0	34	0	40	0	32	0	188	188
تاركن	0	0	0	0	0	0	0	0	0	0	0	0	0	0	0
مقولين	36	48	0	0	0	0	0	0	0	0	0	0	36	48	84
موجودين	36	48	0	0	0	0	0	0	0	0	0	0	36	48	84
ميسان	36	48	34	55	33	53	30	48	39	35	17	19	189	258	447
تاركن	0	0	0	0	0	0	0	0	0	0	0	0	0	0	0
مقولين	39	265	0	0	0	0	1	77	0	0	0	0	40	342	382
موجودين	39	275	36	253	33	217	31	223	39	244	17	135	195	1347	1542
المجموع	39	275	36	253	33	217	31	223	39	244	17	135	195	1347	1542
تاركن	0	5	0	0	0	0	0	1	0	2	0	1	0	9	9

عد الطلبة الراسبين في المدارس الديثة (الابتدائية) حسب المحافظة والصف والجنس للعام الدراسي 2018/2017

جدول (38)

المحافظة	الصف الاول		الصف الثاني		الصف الثالث		الصف الرابع		الصف الخامس		الصف السادس		المجموع
	اناث	ذكور	اناث	ذكور	اناث	ذكور	اناث	ذكور	اناث	ذكور	اناث	ذكور	
كركوك	8	0	0	0	3	0	15	0	0	0	0	0	29
واسط	13	0	2	0	5	0	2	2	2	0	0	2	25
المجموع	21	0	2	0	8	0	17	2	2	0	0	2	54

عدد الطلبة المتخرجين من المدارس الدينية الابتدائية (حسب المحافظة والجنس للعام الدراسي 2018/2017

جدول (39)

المحافظة	المتخرجون		المجموع
	ذكور	إناث	
كركوك	0	60	60
واسط	0	36	36
المتن	0	21	21
ذي قار	0	37	37
ميسان	0	23	23
المجموع	0	177	177

عدد اعضاء الهيئة التدريسية في الممارس الدينية (الايتانية) حسب المحافظة والشهادة والملاك والجنس للعام الدراسي 2018/2019

المحافظة	ديوم		بكالوريوس		ديوم عالي		ماجستير		دكتوراه		اخرى		المجموع	
	اناث	ذكور	اناث	ذكور	اناث	ذكور	اناث	ذكور	اناث	ذكور	اناث	ذكور	اناث	ذكور
كركوك	0	0	0	0	0	0	0	0	0	0	0	0	0	32
مستب	0	0	0	0	0	0	0	0	0	0	0	0	0	0
على الملاك	0	0	0	0	0	0	0	0	0	0	0	0	0	0
واسط	4	11	0	4	0	0	0	0	0	0	0	0	0	19
مستب	0	0	0	0	0	0	0	0	0	0	0	0	0	1
على الملاك	0	0	0	0	0	0	0	0	0	0	0	0	0	8
المثنى	0	0	0	0	0	0	0	0	0	0	0	0	0	0
مستب	0	0	0	0	0	0	0	0	0	0	0	0	0	19
على الملاك	0	0	0	0	0	0	0	0	0	0	0	0	0	0
مستب	0	0	0	0	0	0	0	0	0	0	0	0	0	0
على الملاك	0	0	0	0	0	0	0	0	0	0	0	0	0	34
ميسان	0	0	0	0	0	0	0	0	0	0	0	0	0	0
مستب	0	0	0	0	0	0	0	0	0	0	0	0	0	112
على الملاك	0	0	0	0	0	0	0	0	0	0	0	0	0	1
مستب	0	0	0	0	0	0	0	0	0	0	0	0	0	113
المجموع	12	76	3	22	0	0	0	0	0	0	0	0	0	98

جدول (41) عدد اعضاء الهيئة التدريسية في المدارس الدينية (الابتدائية) حسب الاختصاص والشهادة والملاك والجنس للعام الدراسي 2019/2018

الاختصاص	الملاك		دبلوم		بكالوريوس		دبلوم عالي		ماجستير		دكتوراه		اخرى		المجموع
	انث	ذكور	انث	ذكور	انث	ذكور	انث	ذكور	انث	ذكور	انث	ذكور	انث	ذكور	
العلوم المصرفية	0	0	0	0	0	0	0	0	0	0	0	0	0	0	0
العلوم الإنسانية والاجتماعية	5	41	0	1	0	0	0	0	0	0	0	0	0	0	66
العلوم الادارية الاقتصادية	0	1	0	0	0	0	0	0	0	0	0	0	0	0	1
العلوم التطبيقية	0	0	0	0	0	0	0	0	0	0	0	0	0	0	0
العلوم الفنون الجميلة	2	1	0	0	0	0	0	0	0	0	0	0	0	0	4
العلوم الفقهية والشريعة	0	1	0	0	0	0	0	0	0	0	0	0	0	0	4
مجموع	12	75	22	3	0	0	0	0	0	0	0	0	0	0	112
مجموع	0	1	0	0	0	0	0	0	0	0	0	0	0	0	1
مجموع	12	76	22	3	0	0	0	0	0	0	0	0	0	0	113

عدد العاملين في المدارس الدينية (الابتدائية) حسب العنوان الوظيفي والشهادة والجنس للعام الدراسي 2019/2018

العنوان الوظيفي	بدون شهادة		ابتدائية		متوسطة		اعدادية		ديبلوم		بكالوريوس		ديبلوم عالي		ماجستير		دكتوراه		اخرى		المجموع
	ذكور	انث	ذكور	انث	ذكور	انث	ذكور	انث	ذكور	انث	ذكور	انث	ذكور	انث	ذكور	انث	ذكور	انث	ذكور	انث	
مدير	0	0	0	0	0	0	0	0	0	0	0	0	0	0	0	0	0	0	0	0	4
معاون مدير	0	0	0	0	0	0	0	0	0	0	0	0	0	0	0	0	0	0	0	0	5
القيمين	0	0	0	0	0	0	0	0	0	0	0	0	0	0	0	0	0	0	0	0	1
العاملون في الادارة	0	0	0	0	0	0	0	0	0	0	0	0	0	0	0	0	0	0	0	0	8
العاملون في الخدمات	4	4	1	1	0	0	0	0	0	0	0	0	0	0	0	0	0	0	0	0	5
المجموع	4	4	1	1	1	1	0	0	0	0	0	0	0	0	0	0	0	0	0	0	22

جدول (43)

عدد الطلبة الراضين في المدارس الدينية (المتوسطة) حسب المحافظة والصف والجنس للعام الدراسي 2018/2017

جدول (45)

المجموع	الصف الثالث		الصف الثاني		الصف الاول		المحافظة
	انث	ذكور	انث	ذكور	انث	ذكور	
مجموع	انث	ذكور	انث	ذكور	انث	ذكور	
16	16	0	0	0	1	0	كركوك
25	0	25	0	15	0	4	صلاح الدين
41	16	25	0	15	1	4	المجموع

عدد الطلبة المتخرجين من المدارس الدينية (المتوسطة) حسب المحافظة والجنس للعام الدراسي 2018/2017

جدول (46)

المحافظة	المتخرجون	
	ذكور	إناث
كركوك	0	14
صلاح الدين	5	0
ميسان	37	19
المجموع	42	33
75		

عدد اعضاء الهيئة التدريسية في المدارس الدينية (المتوسطة) حسب المحافظة والشهادة والملاك والجنس للعام الدراسي 2019/2018

جدول (47)

المحافظة الملاك	دبلوم		بكالوريوس		دبلوم عالي		ماجستير		دكتوراه		اخرى		المجموع
	اناث	ذكور	اناث	ذكور	اناث	ذكور	اناث	ذكور	اناث	ذكور	اناث	ذكور	
كركوك	0	0	0	0	0	0	0	0	0	0	0	0	11
على الملاك	0	0	0	0	0	0	0	0	0	0	0	0	0
منسب	0	0	0	0	0	0	0	0	0	0	0	0	0
صلاح الدين	0	0	4	7	2	0	0	0	0	0	0	0	6
على الملاك	0	0	0	0	0	0	0	0	0	0	0	0	0
منسب	0	0	0	0	0	0	0	0	0	0	0	0	0
ميسان	0	0	0	0	0	0	0	0	0	0	0	0	0
على الملاك	0	0	0	0	0	0	0	0	0	0	0	0	0
منسب	0	0	0	0	0	0	0	0	0	0	0	0	0
على الملاك	4	4	25	25	41	0	0	0	0	0	0	0	45
منسب	0	0	0	0	0	0	0	0	0	0	0	0	0
المجموع	4	0	25	0	41	0	0	0	0	0	0	0	70
منسب	0	0	0	0	0	0	0	0	0	0	0	0	0
المجموع	4	0	25	0	41	0	0	0	0	0	0	0	70

عدد اعضاء الهيئة التدريسية في المدارس الدينية (المتوسطة) حسب الاختصاص والشهادة والملاك والجنس للعام الدراسي 2018/2019

المجموع	اخرى		دكتوراه		ماجستير		دبلوم عالي		بكالوريوس		دبلوم		الملاك	الاختصاص
	اناث	ذكور	اناث	ذكور	اناث	ذكور	اناث	ذكور	اناث	ذكور	اناث	ذكور		
مجموع	17	11	0	0	0	0	0	0	0	13	11	4	0	الملاك
28	17	11	0	0	0	0	0	0	0	13	11	4	0	على الملاك
0	0	0	0	0	0	0	0	0	0	0	0	0	0	منسب
0	0	0	0	0	0	0	0	0	0	0	0	0	0	منسب
40	27	13	0	0	0	0	0	0	0	27	13	0	0	على الملاك
0	0	0	0	0	0	0	0	0	0	0	0	0	0	منسب
2	1	1	0	0	0	0	0	0	0	1	1	0	0	على الملاك
0	0	0	0	0	0	0	0	0	0	0	0	0	0	منسب
0	0	0	0	0	0	0	0	0	0	0	0	0	0	منسب
70	45	25	0	0	0	0	0	0	0	41	25	4	0	على الملاك
0	0	0	0	0	0	0	0	0	0	0	0	0	0	منسب
70	45	25	0	0	0	0	0	0	0	41	25	4	0	مجموع

جدول (48)

عدد العاملين في المدارس الدينية (المتوسطة) حسب المحافظة والجنس للعام الدراسي 2019/2018

جدول (49)

المحافظة	العاملون	
	ذكور	إناث
كركوك	1	3
صلاح الدين	4	0
ميسان	3	7
المجموع	8	10

عدد العاملين في المدارس الدينية (المتوسطة) حسب العنوان الوظيفي والشهادة والجنس الدراسي 2019/2018

العنوان الوظيفي	شهادة		ابتدائية		متوسطة		اعدادية		دبلوم		بكالوريوس		دبلوم عالي		ماجستير		دكتوراه		اخرى		المجموع	
	أنث	ذكور	أنث	ذكور	أنث	ذكور	أنث	ذكور	أنث	ذكور	أنث	ذكور	أنث	ذكور	أنث	ذكور	أنث	ذكور	أنث	ذكور		
مدير	0	0	0	0	0	0	0	0	0	0	3	2	0	0	0	0	0	0	0	0	2	3
معاون مدير	0	0	0	0	0	0	0	0	0	0	2	2	0	0	0	0	0	0	0	0	2	4
الفنيين	0	0	0	0	0	0	0	0	0	0	0	0	0	0	0	0	0	0	0	0	1	1
العاملون في الإدارة	0	0	0	0	0	0	1	1	1	1	1	0	1	0	0	0	0	0	0	0	1	4
العاملون في الخدمات	2	1	0	0	0	0	0	0	0	0	0	0	0	0	0	0	0	0	0	0	2	4
المجموع	2	1	0	0	0	0	1	1	1	1	6	4	1	1	1	1	0	0	0	0	10	18

جدول (50)

عدد الدورات التطويرية ومنتها وعدد المتدربين والراشدين والتاركين والناجحين في الممارس الدينية (اعدادية) حسب المحافظة والجنس لسنة 2018

جدول (51)

المحافظة	عدد الدورات حسب منتها					
	أقل من شهر	3-1 شهر	3-6 أشهر	أكثر من 6 أشهر	مجموع	المتدربون
الناجحون	أ	ب	ج	د	مجموع	المتدربون
التاركون	أ	ب	ج	د	مجموع	المتدربون
بغداد	12	0	0	0	23	14
ديالى	2	0	0	0	7	4
الجموع	14	0	0	0	30	18
الناجحون	18	12	0	0	30	18
التاركون	12	0	0	0	12	12

عد الدورات التطويرية ومدتها وعد المتربين والراسبين والناكين والناجين في المدارس الدينية (الاعدادية) حسب موضوع الدورة والجنس لسنة 2018

جدول (52)

موضوع الدورة	عدد الدورات حسب مدتها				الناجون	الراسبون				المتربون	عدد الدورات حسب مدتها	الناكين	الناجين	المجموع	
	أقل من شهر	1-3 شهر	3-6 أشهر	أكثر من 6 أشهر		أ	ب	ج	د						
الدارية	3	0	0	2	4	6	0	0	0	0	0	0	0	0	0
حاسبات	2	0	0	2	1	3	0	0	0	0	0	0	0	0	0
علوم انسانية	9	0	0	8	13	21	0	0	0	0	0	0	0	0	0
المجموع	14	0	0	12	18	30	0	0	0	0	0	0	0	0	0

عدد الطلبة العراقيين المقبولين والموجودين والتاركن في المدارس الـدنيية (الاعداية) حسب المحافظة والصف والجنس للعام الدراسي 2018/2019
جدول (53)

المحافظة	عدد الطلبة	الصف الرابع						الصف الخامس						الصف السادس						الصف السابع						المجموع
		انث		ذكور		انث		ذكور		انث		ذكور		انث		ذكور		انث		ذكور		انث		ذكور		
		انث	ذكور	انث	ذكور	انث	ذكور	انث	ذكور	انث	ذكور	انث	ذكور	انث	ذكور	انث	ذكور	انث	ذكور	انث	ذكور	انث	ذكور			
بغداد	مقبولين	8	5	0	0	0	0	8	20	0	0	2	5	0	0	0	0	0	0	0	0	0	0	13		
بغداد	موجودين	8	5	0	0	8	20	0	0	0	0	2	5	0	0	0	0	0	0	0	0	0	0	43		
بغداد	تاركنين	0	0	0	0	0	0	0	0	0	0	0	0	0	0	0	0	0	0	0	0	0	0	0		
بغداد	مقبولين	80	384	0	0	0	0	110	562	0	0	72	1031	0	0	0	0	0	0	0	0	0	0	464		
بغداد	موجودين	67	318	0	0	13	0	0	0	0	0	5	78	0	0	0	0	0	0	0	0	0	0	1280		
بغداد	تاركنين	20	78	0	0	0	0	0	0	0	0	0	0	0	0	0	0	0	0	0	0	0	0	116		
واسط	مقبولين	198	0	0	0	0	0	148	0	0	0	118	0	0	0	0	0	0	0	0	0	0	0	420		
واسط	موجودين	154	0	0	0	2	0	2	0	0	0	0	0	0	0	0	0	0	0	0	0	0	0	10		
واسط	تاركنين	8	0	0	0	0	0	0	0	0	0	0	0	0	0	0	0	0	0	0	0	0	0	297		
القادسية	مقبولين	36	261	0	0	0	0	0	0	0	0	10	475	0	0	0	0	0	0	0	0	0	0	0	548	
القادسية	موجودين	36	261	0	0	0	0	0	0	0	0	10	475	0	0	0	0	0	0	0	0	0	0	0		
القادسية	تاركنين	0	0	0	0	0	0	0	0	0	0	0	0	0	0	0	0	0	0	0	0	0	0	0		
ميسان	مقبولين	28	270	0	0	0	0	0	0	0	0	0	270	0	0	0	0	0	0	0	0	0	0	298		
ميسان	موجودين	28	270	0	0	0	0	0	0	0	0	0	270	0	0	0	0	0	0	0	0	0	0	0		
ميسان	تاركنين	28	270	0	0	0	0	0	0	0	0	0	270	0	0	0	0	0	0	0	0	0	0	0		
البصرة	مقبولين	76	0	0	0	0	0	0	0	0	0	0	0	0	0	0	0	0	0	0	0	0	0	0		
البصرة	موجودين	76	0	0	0	0	0	0	0	0	0	0	0	0	0	0	0	0	0	0	0	0	0	0		
البصرة	تاركنين	76	0	0	0	0	0	0	0	0	0	0	0	0	0	0	0	0	0	0	0	0	0	0		
المجموع	مقبولين	426	920	0	0	0	0	0	0	0	0	0	920	0	0	0	0	0	0	0	0	0	0	1346		
المجموع	موجودين	369	912	0	0	0	0	0	0	0	0	0	912	0	0	0	0	0	0	0	0	0	0	3467		
المجموع	تاركنين	28	78	0	0	0	0	0	0	0	0	0	78	0	0	0	0	0	0	0	0	0	0	126		

عدد الطلبة الراضين في المدارس الدينية (الاعدادية) حسب المحافظة والصف والجنس للعام الدراسي 2018/2017

جدول (54)

المجموع	الصف السادس		الصف الخامس		الصف الرابع		المحافظة		
	اناث	ذكور	اناث	ذكور	اناث	ذكور			
32	18	14	7	1	5	1	6	12	بغداد
36	36	0	0	0	0	0	36	0	واسط
68	54	14	7	1	5	1	42	12	المجموع

عدد الطلبة المتخرجين من المدارس الدينية (الاعدائية) حسب المحافظة والجنس للعام الدراسي 2018/2017

جدول (55)

المتخرجون	المحافظة	
	اناث	ذكور
المجموع		
8	4	4
117	87	30
25	25	0
70	53	17
220	169	51
		المجموع

عدد اعضاء الهيئة التدريسية في المدارس الدينية (الاعدادية) حسب المحافظة والشهادة والملاك والجنس للعام الدراسي 2018/2019

جدول (56)

المحافظة	الملاك		بكالوريوس		دبلوم		دبلوم علي		ماجستير		دكتوراه		اخرى		المجموع	
	اناث	ذكور	اناث	ذكور	اناث	ذكور	اناث	ذكور	اناث	ذكور	اناث	ذكور	اناث	ذكور	اناث	ذكور
بغداد	0	0	0	0	0	0	0	0	0	0	0	0	0	0	2	7
بغداد	0	0	0	0	0	0	0	0	0	0	0	0	0	0	6	0
بغداد	0	0	5	50	32	0	0	0	1	0	0	0	0	0	51	37
بغداد	0	0	0	11	11	0	0	0	1	0	0	0	0	0	11	12
واسط	0	0	0	4	15	0	0	0	0	0	0	0	0	0	4	15
واسط	0	0	0	8	0	0	0	0	0	0	0	0	0	0	8	0
واسط	0	0	0	17	17	0	0	0	3	0	0	0	0	0	20	17
واسط	0	0	0	0	0	0	0	0	0	0	0	0	0	0	0	0
واسط	0	0	0	0	1	0	0	0	0	0	0	0	0	0	1	1
واسط	0	0	0	10	7	0	0	0	0	0	0	0	0	0	10	7
واسط	0	0	0	8	22	0	0	0	0	0	0	0	0	0	8	22
واسط	0	0	0	4	5	0	0	0	0	0	0	0	0	0	4	5
واسط	0	0	5	86	89	0	0	0	4	0	0	0	0	0	90	94
واسط	0	0	0	33	29	0	0	0	0	1	0	0	0	0	33	30
واسط	0	0	5	119	118	0	0	0	4	1	0	0	0	0	123	124
واسط	0	0	0	0	0	0	0	0	0	0	0	0	0	0	0	0

عدد اعضاء الهيئة التدريسية في المدارس الابتدائية (الاعدادية) حسب الاختصاص والشهادة والملاك والجنس للعام الدراسي 2019/2018

جدول (57)

الاختصاص	الملاك		الجنس										المجموع	
	ذكور	إناث	ذكور	إناث	ذكور	إناث	ذكور	إناث	ذكور	إناث	ذكور	إناث		
العلوم الصرفة	27	0	11	15	4	0	0	0	0	0	0	0	11	15
	9	0	5	4	0	0	0	0	0	0	0	0	5	4
	103	0	51	44	5	0	0	0	0	0	0	0	51	44
العلوم الإنسانية والاجتماعية	33	0	14	18	0	0	0	0	0	0	0	0	14	18
	2	0	2	0	0	0	0	0	0	0	0	0	2	0
	0	0	0	0	0	0	0	0	0	0	0	0	0	0
العلوم الإدارية والاقتصادية	5	0	5	0	0	0	0	0	0	0	0	0	5	0
	0	0	0	0	0	0	0	0	0	0	0	0	0	0
	0	0	0	0	0	0	0	0	0	0	0	0	0	0
علوم هندسية وتكنولوجية	0	0	0	0	0	0	0	0	0	0	0	0	0	0
	0	0	0	0	0	0	0	0	0	0	0	0	0	0
	1	0	1	0	0	0	0	0	0	0	0	0	1	0
علوم زراعية	47	0	20	27	0	0	0	0	0	0	0	0	20	27
	19	0	8	11	0	0	0	0	0	0	0	0	8	11
	184	0	89	86	5	0	0	0	0	0	0	0	89	86
علوم الشريعة والفقه	63	0	29	33	0	0	0	0	0	0	0	0	29	33
	247	0	118	119	5	0	0	0	0	0	0	0	118	119
	124	123	0	0	0	0	1	4	0	0	0	0	118	119
المجموع	247	124	123	0	0	0	0	1	4	0	0	0	118	119

عدد العاملين في المدارس الدينية (الاعدادية) حسب المحافظة والجنس للعام الدراسي 2018/2019

جدول (58)

المحافظة	العاملون	
	اناث	ذكور
المجموع		
ديالى	4	3
بغداد	16	30
واسط	0	7
القتاسية	3	4
ميسان	3	3
البصرة	8	3
المجموع	34	50

عدد العاملين في المدارس الدينية (الاعدادية) حسب العنوان الوظيفي والشهادة والجنس للعام الدراسي 2018/2019

جدول (59)

العنوان الوظيفي	بدون شهادة		ابتدائية		متوسطة		اعدادية		ببلوم		بكالوريوس		دبلوم عالي		ماجستير		دكتوراه		اخرى		المجموع			
	ذكور	إناث	ذكور	إناث	ذكور	إناث	ذكور	إناث	ذكور	إناث	ذكور	إناث	ذكور	إناث	ذكور	إناث	ذكور	إناث	ذكور	إناث	المجموع			
مدير	0	0	0	0	0	0	0	0	1	0	0	0	0	0	0	0	0	0	0	0	10	14	24	
معاون مدير	0	0	0	0	0	0	0	0	0	0	0	0	0	0	0	0	0	0	0	0	5	6	11	
القيمين	0	0	0	0	0	0	0	0	0	0	0	0	0	0	0	0	0	0	0	0	3	0	3	
العاملون في الإدارة	0	0	0	0	0	0	0	0	0	0	0	0	0	0	0	0	0	0	0	0	1	12	13	25
العاملون في الخدمات	2	1	4	4	0	0	0	0	0	0	0	0	0	0	0	0	0	0	0	0	1	15	6	21
المجموع	2	1	6	6	0	0	0	0	3	0	0	0	0	0	0	0	0	0	0	1	20	50	34	84

عدد الدورات التطويرية ومنتها وعدد المتدربين والراسمين والتاركن والتاجحين في المدارس الدينية (الثانوية) حسب المحافظة والجنس لسنة 2018

جدول (60)

المحافظة	التاجحون		التاركون		الراسيون		المتدربون		عدد الدورات حسب مدتها		أقل من شهر	1-3 شهر	3-6 أشهر	6 أشهر فأكثر	19	73
	أ	ب	أ	ب	أ	ب	أ	ب	أ	ب						
بغداد	309	130	179	0	0	0	0	0	0	0	0	0	0	0	0	13
كركوك	78	71	7	0	0	0	0	0	0	78	71	7	0	0	1	19
صلاح الدين	63	25	38	0	0	0	0	0	63	25	38	1	0	2	20	20
نينوى	48	28	20	0	0	0	0	0	48	28	20	0	0	0	11	11
ديالى	63	0	63	0	0	0	0	0	63	0	63	0	0	0	0	10
الجموع	561	254	307	0	0	0	0	0	561	254	307	1	0	3	73	73

عدد الدورات التطويرية ومدتها وعدد المتدربين والراغبين والناجحين في المدارس الدينية (الثانوية) حسب موضوع الدورة والجنس لسنة 2018

جدول (61)

موضوع الدورة	عدد الدورات حسب مدتها		عدد المتدربين		عدد الراغبين		عدد الناجحين		أقل من شهر	6 أشهر فأكثر
	3-1 شهر	3-6 شهر	أ	ب	أ	ب	أ	ب		
ادارية	0	0	20	74	0	0	20	74	17	0
حسابات	0	0	4	0	0	0	4	0	3	0
احصاء	0	0	32	30	0	0	62	30	5	0
لغات	0	0	5	0	0	0	5	0	3	0
علوم صرفة	0	0	6	8	0	0	14	6	6	0
علوم انسانية	1	0	120	132	0	0	252	120	22	1
اجتماعية وثقافية	0	0	10	5	0	0	15	10	8	0
اخرى	2	0	57	58	0	0	115	57	9	0
الاجموع	3	0	254	307	0	0	561	254	73	1

عدد الطلبة العراقيين المقبولين والموجودين والتاركين في المدارس الدينية (الثانوية) حسب المحافظة والصف والجنس للعام الدراسي 2018/2019

جدول (62)

الوزارة	الصف الأول		الصف الثاني		الصف الثالث		الصف الرابع		الصف الخامس		الصف السادس		الصف السابع		مجموع
	اناث	ذكور	اناث	ذكور	اناث	ذكور	اناث	ذكور	اناث	ذكور	اناث	ذكور	اناث	ذكور	
مقبولين	73	0	0	0	13	12	13	12	0	0	0	0	69	86	155
موجودين	74	29	47	30	21	15	12	15	39	62	138	257	455	331	786
تاركين	3	2	0	73	1	7	1	12	2	12	52	11	147	18	165
مقبولين	103	0	0	0	43	100	7	43	0	0	0	0	319	146	465
موجودين	109	130	69	162	79	106	38	105	37	105	175	59	900	391	1291
تاركين	5	0	6	5	2	2	5	2	2	2	3	0	17	25	42
مقبولين	56	0	0	0	11	9	11	11	0	0	0	0	67	67	134
موجودين	61	75	46	129	61	79	94	112	107	117	108	574	477	1051	239
تاركين	17	9	2	14	4	6	2	4	3	2	2	41	30	71	1382
مقبولين	59	0	0	0	18	44	18	44	0	0	0	0	162	77	239
موجودين	59	134	44	138	61	163	72	195	77	196	114	196	955	427	1382
تاركين	1	4	0	3	1	4	1	5	2	2	0	2	21	4	25
مقبولين	178	0	0	0	234	295	234	295	0	0	0	0	641	412	1053
موجودين	184	335	207	378	241	307	241	260	260	337	295	295	1938	1392	3330
تاركين	8	12	15	17	6	13	6	4	15	3	5	3	69	61	130
مقبولين	85	0	0	0	39	50	39	4	0	0	0	0	210	124	334
موجودين	70	82	73	66	75	115	75	143	143	208	158	208	778	553	1331
تاركين	0	1	7	6	2	1	2	1	6	2	3	3	14	20	34
مقبولين	0	0	0	0	0	0	0	0	0	0	0	0	20	0	20
موجودين	0	20	0	7	0	7	0	9	0	19	0	19	82	0	82
تاركين	0	0	0	0	0	0	0	0	0	0	0	0	0	0	0

تابع جدول (62)

المجموع	الصف السادس		الصف الخامس		الصف الرابع		الصف الثالث		الصف الثاني		الصف الاول		الطالبية	الوزارة	
	اناث	ذكور	اناث	ذكور	اناث	ذكور	اناث	ذكور	اناث	ذكور	اناث	ذكور			
مجموع	421	255	166	0	0	0	85	44	0	0	0	170	122	مقبولين	
المعاشي	1320	709	611	79	52	63	42	85	43	170	214	141	136	171	124
تاركين	14	7	7	0	1	0	0	1	1	5	3	1	0	0	2
مقبولين	111	53	58	0	0	0	9	14	14	0	0	0	0	44	44
واسط	296	145	151	14	20	10	9	14	38	32	26	35	48	41	41
تاركين	9	7	2	0	0	0	0	0	3	0	2	1	2	2	1
مقبولين	265	222	43	0	0	0	113	23	0	0	0	109	20	109	20
ذني قار	785	681	104	91	9	102	7	113	23	128	17	138	28	109	20
تاركين	0	0	0	0	0	0	0	0	0	0	0	0	0	0	0
مقبولين	37	13	24	0	0	0	3	9	0	0	0	10	15	15	15
البصرة	203	101	102	17	7	13	9	21	23	21	28	19	20	10	15
تاركين	28	10	18	3	1	2	0	2	10	2	4	1	3	0	0
مقبولين	3234	1455	1779	0	0	0	568	600	0	0	0	887	1179	1179	1179
المجموع	11857	5207	6650	1073	1397	851	935	760	895	818	1201	810	1024	895	1198
تاركين	518	182	336	27	65	32	28	18	44	33	125	34	32	36	42

عدد الطلبة الراشدين في المدارس الدينية (الثانوية) حسب المحافظة والصف والجنس للعام الدراسي 2018/2017

المحافظة	الصف الاول		الصف الثاني		الصف الثالث		الصف الرابع		الصف الخامس		الصف السادس		المجموع	
	اناث	ذكور	اناث	ذكور	اناث	ذكور	اناث	ذكور	اناث	ذكور	اناث	ذكور	اناث	مجموع
نينوى	5	4	1	1	1	0	5	1	14	5	24	17	41	
صلاح الدين	8	11	10	4	0	4	0	12	0	56	31	87		
كركوك	2	6	1	4	4	3	0	7	0	51	9	60		
ديالى	12	11	4	33	2	1	3	20	0	97	11	108		
بغداد	68	76	27	174	31	23	31	23	30	11	410	141	551	
الائتلاف	3	2	2	8	0	3	1	2	2	3	28	10	38	
العتش	12	7	12	5	39	0	0	0	0	19	24	75	99	
واسط	0	4	2	3	5	0	1	0	0	4	4	15	19	
البصرة	0	0	0	5	1	0	0	2	2	1	7	2	9	
المجموع	109	110	59	282	97	44	29	69	87	43	701	311	1012	

جدول (63)

عدد الطلبة المتخرجين من المدارس الدينية (الثانوية) حسب المحافظة والجنس للعام الدراسي
2018/2017

جدول (64)

المحافظة	المتخرجون	المتخرجون
نينوى	203	235
صلاح الدين	113	224
كركوك	66	146
ديالى	90	175
بغداد	233	208
الانبار	109	170
بابل	0	15
المتشي	35	71
واسط	12	27
ذي قار	68	23
النجرة	22	17
المجموع	951	1311

عدد اعضاء الهيئة التدريسية في المدارس الدينية (الثانوية) حسب المحافظة والشهادة والملاك والجنس للعام الدراسي 2019/2018

جدول (65)

المحافظة	الملاك		بكالوريوس		دبلوم		ماجستير		دكتوراه		اخرى		المجموع	
	اناث	ذكور	اناث	ذكور	اناث	ذكور	اناث	ذكور	اناث	ذكور	اناث	ذكور	اناث	مجموع
تيزي	0	0	25	10	0	0	2	2	0	0	0	0	27	10
صلح الدين	2	0	94	113	0	0	27	12	17	0	0	0	140	125
منسب	0	0	17	14	0	0	2	1	3	0	0	0	25	22
على الملاك	2	0	55	66	0	0	22	2	2	0	0	0	81	68
كركوك	2	0	21	11	0	0	7	0	3	0	0	0	33	11
على الملاك	8	0	86	57	0	0	27	4	3	0	0	0	124	78
منسب	0	0	48	34	0	0	2	0	0	0	0	0	50	34
على الملاك	0	0	194	150	2	2	67	29	10	3	0	0	273	182
بغداد	0	0	0	0	0	0	0	0	0	0	0	0	0	0
منسب	0	0	0	0	0	0	0	0	0	0	0	0	0	0
على الملاك	14	0	166	124	3	3	28	3	20	0	0	0	231	127
الايثار	0	0	6	11	0	0	1	0	0	0	0	0	7	11
على الملاك	0	0	7	0	0	0	2	0	1	0	0	0	10	0
بابل	0	0	4	0	0	0	0	0	0	0	0	0	4	0
منسب	0	0	28	33	0	0	0	0	0	0	0	0	28	39
على الملاك	0	0	0	6	0	0	0	0	0	0	0	0	0	6
منسب	0	0	20	23	0	0	0	0	0	0	0	0	20	23
على الملاك	0	0	0	4	0	0	0	0	0	0	0	0	0	4
منسب	0	0	33	44	0	0	0	0	0	0	0	0	33	44
على الملاك	0	0	0	3	0	0	0	0	0	0	0	0	0	3
منسب	0	0	12	11	0	0	1	0	1	0	0	0	14	11
على الملاك	0	0	0	6	0	0	0	0	0	0	0	0	12	6
البعرة	0	0	12	6	0	0	0	0	0	0	0	0	12	6
منسب	27	0	781	664	1	6	190	52	56	3	1	0	1061	744
على الملاك	2	0	133	99	0	0	14	1	6	0	3	7	158	107
منسب	29	24	914	763	1	6	204	53	62	3	4	7	1219	851
المجموع														

عدد اعضاء الهيئة التدريسية في المدارس المتوسطة والثانوية (حسب الاختصاص والشهادة والملاك والجنس للعام الدراسي 2018/2019

جدول (66)

الملاك	دبلوم		بكالوريوس		ماجستير		دكتوراه		اخرى		المجموع
	اناث	ذكور	اناث	ذكور	اناث	ذكور	اناث	ذكور	اناث	ذكور	
العلوم الصرفة	4	10	167	161	0	0	1	5	0	0	177
على الملاك	0	0	25	13	0	0	0	0	3	26	16
منسب	0	0	465	379	5	5	37	37	0	640	426
العلوم الاساسية والاجتماعية	2	0	51	60	0	0	0	1	2	59	61
منسب	0	0	4	2	0	0	0	0	0	4	2
العلوم الادارية والاقتصادية	0	0	1	1	0	0	0	0	0	1	1
منسب	0	0	0	0	0	0	0	0	0	0	0
العلوم الزراعية	0	0	0	0	0	0	0	0	0	0	0
منسب	1	2	1	2	0	0	0	0	0	2	4
علوم الجمالية والتطبيقية	0	0	0	0	0	0	0	0	0	0	0
على الملاك	0	0	0	0	0	0	0	0	0	0	0
منسب	0	0	0	0	0	0	0	0	0	0	0
علوم اللغة والشريعة	4	5	140	116	1	1	18	10	1	227	131
على الملاك	0	0	56	25	0	0	6	0	0	72	29
منسب	0	0	0	0	0	0	0	0	0	0	0
القانون	0	0	0	0	1	0	0	0	0	1	0
على الملاك	0	0	0	0	0	0	0	0	0	0	0
منسب	0	0	0	2	0	0	0	0	0	2	2
علوم هندسية وتكنولوجية	0	0	0	0	0	0	0	0	0	0	0
منسب	0	0	0	0	0	0	0	0	0	0	0
اخرى	0	0	3	1	0	0	0	0	0	3	1
على الملاك	0	0	0	0	0	0	0	0	0	0	0
منسب	0	0	1	0	0	0	0	0	0	1	0
علوم سياسية	0	0	0	0	0	0	0	0	0	0	0
منسب	0	0	0	0	0	0	0	0	0	0	0
المجموع	27	24	781	664	6	6	56	52	1	1061	744
على الملاك	2	0	133	99	0	0	6	1	3	158	107
منسب	2	0	645	379	5	5	37	37	0	640	426
المجموع	29	24	914	763	6	6	62	53	4	1219	851

عدد العاملين في المدارس الدينية (الثانوية) حسب المحافظة والجنس للعام الدراسي 2019/2018

جدول (67)

المحافظة	العاملون	
	اناث	ذكور
المجموع	12	50
62	12	50
109	28	81
65	17	48
77	17	60
252	74	178
123	31	92
14	0	14
13	6	7
7	3	4
29	18	11
12	3	9
763	209	554
المجموع	209	554

عدد العاملين في المدارس الدينية (الثانوية) حسب العنوان الوظيفي والشهادة والجنس للعام الدراسي 2018/2019

العنوان الوظيفي	شهادة		القبلي		متوسطة		اعدادية		ديبلوم		ديبلوم عالي		ماجستير		دكتوراه		اخرى		المجموع
	انث	ذكور	انث	ذكور	انث	ذكور	انث	ذكور	انث	ذكور	انث	ذكور	انث	ذكور	انث	ذكور	انث	ذكور	
مدير	0	0	0	0	0	0	1	0	0	0	1	0	0	0	0	0	0	0	56
معاون مدير	0	0	1	0	0	0	1	0	0	0	0	0	0	0	0	0	0	0	64
المعلمين	2	0	7	0	1	0	3	6	0	1	0	0	0	0	0	0	0	0	26
العاملون في الادارة	1	0	5	0	4	0	9	14	13	20	65	36	1	0	0	0	0	0	115
العاملون في الخدمات	59	17	134	17	25	4	22	1	0	0	11	1	0	0	0	0	0	0	251
المجموع	62	17	147	19	30	13	49	18	19	21	195	111	1	3	42	5	9	2	554
	209	763																	

القسم الخامس

اعداديات التمر يرض و القبالة و التوليد

عدد الدورات التطويرية ومدتها وعدد المتدربين والراسبين والناجحين في إعداديات التمريض والقبالة والتوليد حسب المحافظة والجنس لسنة 2018

جدول (69)

المحافظة	عدد الدورات حسب مدتها		المتدربون		الراسبون		الناجون	
	أقل من شهر	3-6 أشهر	أ	ب	أ	ب	أ	ب
بغداد	24	0	94	84	10	0	84	94
صالح الدين	2	0	13	6	7	0	6	13
نينوى	4	0	16	3	13	0	3	16
المجموع	30	0	123	93	30	0	93	123

عدد الدورات التطويرية ومدتها وعدد المتدربين والناجحين في اعداديات التمريض والقبالة والتوليد حسب موضوع الدورة والجنس لسنة 2018

جدول (70)

موضوع الدورة	عدد الدورات حسب مدتها						المجموع
	أقل من شهر	1-3 شهر	3-6 أشهر	6 أشهر فأكثر	المعتدبون	الناجحون	
علوم صرفة	1	0	0	3	0	3	3
لغات	5	0	0	8	25	33	33
علوم انسانية	1	0	0	2	1	3	3
تمريض	5	0	0	0	8	8	8
ادارية	8	0	0	10	10	20	20
اخرى	2	0	0	0	26	26	26
حاسبات	8	0	0	7	23	30	30
المجموع	30	0	0	30	93	123	123

جدول (71) عدد الطلبة المقبولين والموجودين والتاركين في إعداديات التمريض والقبالة والتوليد حسب المحافظة والصف والجنس للعام الدراسي 2019/2018

المحافظة	الطلبة	الصف الرابع		الصف الخامس		الصف السادس		الصف السابع		الصف الثامن		المجموع
		ذكور	إناث	ذكور	إناث	ذكور	إناث	ذكور	إناث	ذكور	إناث	
الابيل	مقبولين	0	70	0	0	0	0	0	0	0	0	70
	موجودين	0	0	0	196	0	209	0	0	0	0	405
	تاركين	0	0	0	0	0	0	0	0	0	0	0
	مقبولين	0	0	0	0	0	0	0	0	0	0	0
صلاح الدين	موجودين	0	0	0	79	0	99	0	0	0	0	178
	تاركين	0	0	0	0	0	2	0	0	0	0	2
	مقبولين	0	0	0	0	0	0	0	0	0	0	0
كركوك	موجودين	0	0	0	0	0	43	0	0	0	0	43
	تاركين	0	0	0	0	0	3	0	0	0	0	3
	مقبولين	0	0	0	0	0	0	0	0	0	0	0
نينوى	موجودين	0	0	0	178	0	80	0	0	0	0	258
	تاركين	0	0	0	2	0	2	0	0	0	0	4
	مقبولين	0	102	0	0	0	0	0	0	0	0	102
بغداد	موجودين	0	90	0	657	0	650	0	0	0	0	1397
	تاركين	0	3	0	9	0	5	0	0	0	0	17
	مقبولين	0	0	0	0	0	0	0	0	0	0	0
بابل	موجودين	0	0	0	101	0	142	0	0	0	0	243
	تاركين	0	0	0	0	0	0	0	0	0	0	0
	مقبولين	0	57	0	0	0	0	0	0	0	0	57
واسط	موجودين	0	57	0	39	0	155	0	0	0	0	251
	تاركين	0	0	0	0	0	0	0	0	0	0	0
	مقبولين	0	36	0	0	0	0	0	0	0	0	36
كربلاء	موجودين	0	72	0	134	0	201	0	0	0	0	407
	تاركين	0	2	0	0	0	0	0	0	0	0	2

تابع جدول (71)

المحافظة	الطلبة	الصف الرابع		الصف الخامس		الصف السادس		الصف السابع		المجموع
		اناث	ذكور	اناث	ذكور	اناث	ذكور	اناث	ذكور	
المحافظة	مقبولين	0	0	0	0	0	0	0	0	0
القادسية	موجودين	0	0	67	0	55	0	122	0	122
	تاركين	0	0	0	0	0	0	0	0	0
	مقبولين	0	0	0	0	0	0	0	0	0
ذي قار	موجودين	0	0	0	0	155	0	155	0	155
	تاركين	0	0	0	0	0	0	0	0	0
	مقبولين	0	0	0	0	0	0	0	0	0
ميسان	موجودين	0	0	124	0	110	0	234	0	234
	تاركين	0	0	0	0	0	0	0	0	0
	مقبولين	0	0	0	0	0	0	0	0	0
النجرة	موجودين	0	0	35	0	45	0	80	0	80
	تاركين	0	0	2	0	5	0	7	0	7
المجموع	مقبولين	0	0	0	0	0	0	265	0	265
	موجودين	0	0	1610	0	1944	0	3773	0	3773
	تاركين	0	0	13	0	17	0	35	0	35

عدد الطلبة الراشدين في إعداديات التمريض والقبالة والتوليد حسب المحافظة والصف والجنس للعام الدراسي 2018/2017
جدول (72)

المحافظة	الصف الرابع		الصف الخامس		الصف السادس		الصف السابع		المجموع	
	ذكور	إناث	ذكور	إناث	ذكور	إناث	ذكور	إناث	ذكور	إناث
بغداد	0	0	2	2	0	15	0	17	17	17
نينوى	0	0	0	2	0	2	0	4	4	4
الأنبار	0	0	2	2	0	2	0	4	4	4
كركوك	0	0	0	0	0	8	0	8	8	8
واسط	0	0	0	0	0	2	0	2	2	2
القادسية	0	0	0	1	0	0	0	2	2	2
المجموع	0	1	0	7	0	29	0	37	37	37

عدد الطلبة المتخرجين من إحصائيات التمريض والقبالة والتوليد حسب المحافظة والجنس للعام الدراسي
2018/2017

جدول (73)

المحافظة	المتخرجون		المجموع
	ذكور	إناث	
صلاح الدين	0	64	64
كركوك	0	84	84
الأنبار	0	176	176
بغداد	0	636	636
بابل	0	145	145
كربلاء	0	201	201
القادسية	0	69	69
نينوى	0	175	175
واسط	0	164	164
ذي قار	0	294	294
ميسان	0	135	135
البصرة	0	39	39
المجموع	0	2182	2182

عدد أعضاء الهيئة التدريسية في إعدديات التمريض والقابلة والتوليد حسب المحافظة والملاك والشهادة والجنس للعام الدراسي 2018/2019

جدول (74)

المحافظة	الملاك		دبلوم عالي		بكالوريوس		دبلوم		دبلوم		الملاك
	اناث	ذكور	اناث	ذكور	اناث	ذكور	اناث	ذكور	اناث	ذكور	
صالح الدين	0	0	0	0	0	0	0	0	3	1	3
كركوك	0	0	0	0	0	0	0	0	19	5	0
نينوى	40	28	12	0	2	0	1	3	0	22	3
الانبار	1	1	0	0	0	0	1	0	0	0	0
بغداد	95	83	12	0	1	0	5	2	0	62	9
بابل	42	31	11	0	0	0	0	0	0	26	9
كربلاء	32	28	4	0	0	0	1	0	0	17	3
	3	3	0	0	0	0	0	0	0	3	0

تابع جدول (74)

المحافظة	الملاك		ديبلوم عالي		ماجستير		دكتوراه		أخرى		المجموع	
	أنات	تغور	أنات	تغور	أنات	تغور	أنات	تغور	أنات	تغور	أنات	مجموع
القاسمية	2	13	0	14	0	0	0	0	0	0	2	29
على الملاك	0	0	0	0	0	0	0	0	0	0	0	0
منسب	0	0	0	0	0	0	0	0	0	0	0	0
واسط	1	4	0	15	0	0	0	0	0	0	4	23
على الملاك	1	1	0	1	0	0	0	0	0	0	3	6
منسب	0	2	0	2	0	0	0	0	0	0	3	3
ذني قار	0	8	0	23	1	0	0	0	0	0	13	44
على الملاك	0	2	0	1	0	0	0	0	0	0	3	6
منسب	1	2	0	1	0	0	0	0	0	0	3	3
ميسان	1	8	0	6	0	0	0	0	0	0	9	16
على الملاك	1	1	0	3	0	0	0	0	0	0	2	5
منسب	0	0	0	3	0	0	0	0	0	0	3	3
على الملاك	0	0	0	3	0	0	0	0	0	0	3	6
منسب	0	0	0	0	0	0	0	0	0	0	0	0
النجرة	0	69	0	230	4	0	0	0	3	0	102	408
على الملاك	16	69	4	230	7	0	0	0	3	0	102	306
منسب	2	4	0	10	1	0	0	0	0	0	9	24
المجموع	18	73	4	240	9	0	0	0	3	1	111	432
مجموع	18	73	4	240	9	0	0	0	3	1	111	432

عدد أعضاء الهيئة التدريسية في إعداديات التمريض والقبالة والتوليد حسب الاختصاص والملاك والتمهارة والجنس للعام الدراسي 2019/2018 جدول (75)

المجموع	أخرى		دكتوراه		ماجستير		بكالوريوس		دبلوم		الملاك	الاختصاص			
	أناث	ذكور	أناث	ذكور	أناث	ذكور	أناث	ذكور	أناث	ذكور					
234	176	58	0	0	0	7	5	0	3	113	34	56	16	على الملاك	التمريض
9	6	3	0	0	0	0	1	0	0	4	2	2	0	منسب	
6	3	3	0	0	0	0	1	0	0	2	2	1	0	على الملاك	
0	0	0	0	0	0	0	0	0	0	0	0	0	0	منسب	الصيدلة
15	11	4	0	2	0	0	1	0	1	7	0	4	0	على الملاك	
4	2	2	1	0	0	0	0	0	0	0	1	1	1	منسب	
96	71	25	0	1	0	0	1	0	0	71	23	0	0	على الملاك	العلوم الأساسية والاجتماعية
4	3	1	0	0	0	0	0	0	0	3	1	0	0	منسب	
24	22	2	0	0	0	0	0	0	0	18	2	4	0	على الملاك	
4	2	2	0	0	0	0	0	0	0	1	1	1	1	منسب	العلوم الصرفة
31	22	9	0	0	0	0	0	0	0	18	9	4	0	على الملاك	
3	2	1	0	0	0	0	0	0	0	2	1	0	0	منسب	
2	1	1	0	0	0	0	0	0	0	1	1	0	0	على الملاك	علوم الشريعة والفقه
0	0	0	0	0	0	0	0	0	0	0	0	0	0	منسب	
408	306	102	0	3	0	7	8	0	4	230	71	69	16	على الملاك	
24	15	9	1	0	0	0	1	0	0	10	6	4	2	منسب	المجموع
432	321	111	1	3	0	7	9	0	4	240	77	73	18	المجموع	

جدول (76) عدد أعضاء الهيئة التدريسية في إعداديات التمريض والقبالة والتوليد حسب المحافظة والملاك والشهادة والجنس للعام الدراسي 2019/2018

الاختصاص	بدون شهادة		إعدادية		متوسطة		اعدادية		دبلوم		بكالوريوس		المجموع	
	أنث	ذكور	أنث	ذكور	أنث	ذكور	أنث	ذكور	أنث	ذكور	أنث	ذكور	أنث	مجموع
كركوك	0	0	0	0	0	0	2	0	0	0	0	0	2	2
منسب	0	0	0	0	0	0	0	0	0	0	0	0	0	0
على الملاك	0	0	0	0	0	0	0	0	0	0	0	0	0	0
بغداد	0	0	0	0	0	0	0	0	1	0	0	0	1	0
منسب	0	0	0	0	0	0	0	0	0	0	0	0	0	0
على الملاك	0	0	0	0	0	0	0	0	0	0	0	0	0	0
الاجلر	0	0	0	0	0	0	1	0	0	0	0	0	1	5
منسب	0	0	0	0	0	0	0	0	0	0	0	0	0	0
على الملاك	0	0	0	0	0	0	0	0	0	0	0	0	0	0
ذيقار	0	0	0	0	0	0	0	0	4	0	0	0	4	19
منسب	0	0	0	0	0	0	0	0	0	0	0	0	0	0
على الملاك	0	0	0	0	0	0	0	0	0	0	0	0	0	0
القاسية	0	0	0	0	0	0	0	0	0	0	0	0	0	0
منسب	0	0	0	0	0	0	0	0	0	0	0	0	0	0
على الملاك	0	0	0	0	0	0	0	0	0	0	0	0	0	0
البرسة	0	0	0	0	0	0	0	0	0	0	0	0	0	0
منسب	0	0	0	0	0	0	0	0	0	0	0	0	0	0
على الملاك	0	0	0	0	0	0	0	0	0	0	0	0	0	0
المجموع	0	0	0	0	0	0	3	4	4	0	33	20	4	56
منسب	0	0	0	0	0	0	1	1	1	0	0	0	1	2
المجموع	0	0	0	0	0	0	4	5	5	0	34	20	5	58
المجموع	0	0	0	0	0	0	4	4	4	0	34	20	5	63

عدد اعضاء الهيئة التدريسية في اعداديات التمريض والقبالة والتوليد حسب الاختصاص والملاك والشهادة والجنس للعام الدراسي 2019/2018

جدول (77)

المجموع	الملاك		بكالوريوس		دبلوم		اعدادية		متوسطة		ابتدائية		شهادة		الملاك	الاختصاص	
	اناث	ذكور	اناث	ذكور	اناث	ذكور	اناث	ذكور	اناث	ذكور	اناث	ذكور	اناث	ذكور			
55	51	4	16	0	32	4	3	0	0	0	0	0	0	0	0	0	على الملاك
2	2	0	0	0	1	0	1	0	0	0	0	0	0	0	0	0	مستب
3	3	0	3	0	0	0	0	0	0	0	0	0	0	0	0	0	على الملاك
1	0	1	0	0	0	1	0	0	0	0	0	0	0	0	0	0	مستب والاجتماعية
2	2	0	1	0	1	0	0	0	0	0	0	0	0	0	0	0	على الملاك
0	0	0	0	0	0	0	0	0	0	0	0	0	0	0	0	0	مستب العلوم الصرفة
60	56	4	20	0	33	4	3	0	0	0	0	0	0	0	0	0	على الملاك
3	2	1	0	0	1	1	1	0	0	0	0	0	0	0	0	0	مستب المجموع
63	58	5	20	0	34	5	4	0	0	0	0	0	0	0	0	0	المجموع

عدد العاملين في إعدائيات التمريض والقبالة والتوليد حسب المحافظة والجنس للعام الدراسي
2019 / 2018

جدول (78)

المحافظة	العاملون		المحافظة
	اناث	ذكور	
مجموع	2	5	المحافظة
7	2	5	صلاح الدين
14	11	3	كركوك
15	7	8	نينوى
65	50	15	بغداد
31	9	22	الانبار
14	12	2	بابل
11	9	2	كربلاء
13	11	2	القادسية
16	12	4	واسط
49	24	25	ذي قار
12	8	4	ميسان
5	4	1	البصرة
252	159	93	المجموع

عدد العاملين في إعداديات التمريض والقبالة والتوليد حسب العنوان الوظيفي والشهادة والجنس للعام الدراسي 2018 / 2019

جدول (79)

العنوان الوظيفي	بدون شهادة		إعدادية		متوسطة		ابتدائية		إعداديات التمريض والقبالة والتوليد		الشهادة		المجموع
	ذكور	إناث	ذكور	إناث	ذكور	إناث	ذكور	إناث	ذكور	إناث	ذكور	إناث	
مدير	0	0	0	0	0	0	0	0	0	0	0	0	0
معاون مدير	0	0	0	0	0	0	0	0	0	0	0	0	0
الفنيين	0	0	1	0	2	1	2	1	0	0	0	0	0
العاملون في الإدارة	1	0	3	19	2	3	0	0	0	0	0	0	1
العاملون في الخدمات	10	16	12	12	9	13	13	12	16	16	10	16	11
المجموع	11	16	13	13	12	13	13	13	16	16	10	16	11
مدير	0	0	0	0	0	0	0	0	0	0	0	0	0
معاون مدير	0	0	0	0	0	0	0	0	0	0	0	0	0
الفنيين	0	0	1	0	2	1	2	1	0	0	0	0	0
العاملون في الإدارة	0	0	1	18	1	16	0	3	1	0	0	0	0
العاملون في الخدمات	0	0	1	24	8	1	0	0	0	0	0	0	0
المجموع	0	0	1	24	8	1	0	0	0	0	0	0	0
مدير	0	0	0	0	0	0	0	0	0	0	0	0	0
معاون مدير	0	0	0	0	0	0	0	0	0	0	0	0	0
الفنيين	0	0	0	0	0	0	0	0	0	0	0	0	0
العاملون في الإدارة	0	0	0	0	0	0	0	0	0	0	0	0	0
العاملون في الخدمات	0	0	0	0	0	0	0	0	0	0	0	0	0
المجموع	0	0	0	0	0	0	0	0	0	0	0	0	0
مدير	0	0	0	0	0	0	0	0	0	0	0	0	0
معاون مدير	0	0	0	0	0	0	0	0	0	0	0	0	0
الفنيين	0	0	0	0	0	0	0	0	0	0	0	0	0
العاملون في الإدارة	0	0	0	0	0	0	0	0	0	0	0	0	0
العاملون في الخدمات	0	0	0	0	0	0	0	0	0	0	0	0	0
المجموع	0	0	0	0	0	0	0	0	0	0	0	0	0
مدير	0	0	0	0	0	0	0	0	0	0	0	0	0
معاون مدير	0	0	0	0	0	0	0	0	0	0	0	0	0
الفنيين	0	0	0	0	0	0	0	0	0	0	0	0	0
العاملون في الإدارة	0	0	0	0	0	0	0	0	0	0	0	0	0
العاملون في الخدمات	0	0	0	0	0	0	0	0	0	0	0	0	0
المجموع	0	0	0	0	0	0	0	0	0	0	0	0	0

القسم السادس

مراكز التدريب للدورات المهنية والتطويرية
(التابعة للقطاع الحكومي)

عدد الدورات المهنية ومدتها وعدد المتدربين والناجحين في مراكز التدريب التابعة للقطاع الحكومي (حسب الوزارة والجنس لسنة 2018

جدول (80)

الوزارة	عدد الدورات حسب مدتها						الوزارة
	أقل من شهر	1-3 شهر	3-6 أشهر	6 أشهر فأكثر	مجم	مجم	
الشباب والرياضة	0	0	0	0	628	465	163
الصحة والبيئة	0	0	0	0	572	306	266
العمل	0	45	0	0	888	123	765
التجارة	2	0	0	0	15	0	15
التربية	5	0	3	0	709	643	66
العسكرية	214	0	0	0	3119	754	2365
التعليم العالي والبحث العلمي	97	0	0	0	3368	1179	2189
العمل والشؤون الاجتماعية	212	198	49	2	7803	4033	3770
النفط	0	5	0	0	75	0	75
وزارة الأعمار والسكان والبيئات والاشتغال	5	0	0	0	62	15	47
محافظة	148	186	43	0	5117	2466	2651
مجلس محافظة واسط	9	0	0	0	164	17	147
وزارة الزراعة	23	0	0	0	513	493	20
وزارة الاتصالات	4	0	0	0	45	20	25
المجموع	767	434	95	2	23078	10514	12564
	22379	10194	12185	642	281	361	57
	39	18	23078	10514	12564	2	95
	434	767					

عدد الدورات المهنية ومدتها وعدد المتدربين والطاركين والناجحين في مراكز التدريب (التابعة للقطاع الحكومي) حسب المهنة والجنس لسنة 2018

جدول (81)

المهنة	عدد الدورات حسب مدتها		عدد الدورات حسب مدتها		عدد الدورات حسب مدتها		عدد الدورات حسب مدتها		عدد الدورات حسب مدتها		عدد الدورات حسب مدتها		عدد الدورات حسب مدتها		عدد الدورات حسب مدتها		عدد الدورات حسب مدتها		عدد الدورات حسب مدتها						
	أقل من شهر	3-6 أشهر	أقل من شهر	3-6 أشهر	أقل من شهر	3-6 أشهر	أقل من شهر	3-6 أشهر	أقل من شهر	3-6 أشهر	أقل من شهر	3-6 أشهر	أقل من شهر	3-6 أشهر	أقل من شهر	3-6 أشهر	أقل من شهر	3-6 أشهر	أقل من شهر	3-6 أشهر					
صيانة أجهزة كهربائية	0	0	2	2	0	26	0	26	0	0	0	26	0	0	0	0	0	0	0	0	0				
قيادة سيارات	4	4	2	2	0	58	0	62	0	0	120	0	0	0	0	0	0	0	0	0	0				
ميكانيكي سيارات	2	1	5	1	0	63	0	63	0	0	63	0	2	2	0	0	0	0	0	0	0	0			
سيراميك	1	0	0	0	0	4	0	4	0	0	4	0	0	0	0	0	0	0	0	0	0	0			
خياطة	53	133	1	1	0	3705	0	277	1	0	3705	0	0	0	0	0	0	0	0	0	0	0			
اللحام	12	6	12	6	0	529	0	528	0	0	529	0	0	0	0	0	0	0	0	0	0	0	0		
صيانة موبائل	0	0	13	6	0	3	0	255	0	0	258	0	2	2	0	0	0	0	0	0	0	0	0	0	
الالكترون	0	0	2	0	0	16	0	16	0	0	16	0	0	0	0	0	0	0	0	0	0	0	0	0	
نجارة	3	10	7	10	0	313	0	318	0	0	318	0	4	4	0	0	0	0	0	0	0	0	0	0	
طباعة	0	0	0	0	0	16	0	16	0	0	26	0	0	0	0	0	0	0	0	0	0	0	0	0	
التصريف	75	0	0	0	0	1431	0	2282	0	0	2282	0	0	0	0	0	0	0	0	0	0	0	0	0	
كهربائي سيارات	7	0	0	0	0	160	0	160	0	0	160	0	0	0	0	0	0	0	0	0	0	0	0	0	
المهارات الحياتية	43	0	1	0	0	352	0	238	0	0	590	0	0	0	0	0	0	0	0	0	0	0	0	0	
الحاسوب	10	49	0	0	0	365	0	871	0	1	871	0	1	1	0	0	0	0	0	0	0	0	0	0	
خرائط	1	0	2	0	0	7	0	22	0	0	29	0	0	0	0	0	0	0	0	0	0	0	0	0	
السيطرة الكهربائية	1	0	0	0	0	0	0	2	0	0	2	0	0	0	0	0	0	0	0	0	0	0	0	0	
البيئمة والحدائق	1	0	0	0	0	20	0	20	0	0	20	0	0	0	0	0	0	0	0	0	0	0	0	0	
حداثة	1	6	0	0	0	117	0	117	0	0	117	0	0	0	0	0	0	0	0	0	0	0	0	0	
تأسيسات الكهرباء	84	6	13	6	0	513	0	2374	0	0	2374	0	0	0	0	0	0	0	0	0	0	0	0	0	
مجموع	513	1834	27	27	0	27	0	27	0	0	27	0	0	0	0	0	0	0	0	0	0	0	0	0	0

المتجهون	التاركون						الراسيون						المكثرون						عدد النورات حسب مديتها				المهنة						
	أ		ب		مج		أ		ب		مج		أ		ب		مج		أ		ب			مج		أقل من شهر	3-6 شهر	6 أشهر فأكثر	
	ا	ب	ا	ب	مج	ا	ب	مج	ا	ب	مج	ا	ب	مج	ا	ب	مج	ا	ب	مج	ا	ب		مج					
حلاقة	3366	1681	1685	221	86	135	12	9	3	3599	1776	1823	0	1	159	7													
الخط	30	10	20	0	0	0	0	0	0	30	10	20	0	0	0	1													
ابتكار الاعمال	3641	1395	2246	13	8	5	0	0	0	3654	1403	2251	0	1	3	242													
صيانة الحاسوب	304	103	201	12	3	9	0	0	0	316	106	210	0	2	17	4													
اعمال يدوية	168	87	81	8	4	4	10	4	6	186	95	91	0	0	3	6													
كاف	208	103	105	3	0	3	0	0	0	211	103	108	0	1	0	10													
تفصيل وخياطة	37	37	0	0	0	0	0	0	0	37	37	0	0	0	5	0													
صيانة موادات	47	1	46	5	1	4	0	0	0	52	2	50	0	0	1	3													
ميكانيكي	22	0	22	0	0	0	0	0	0	22	0	22	0	0	0	2													
التكييف والتبريد	518	15	503	24	0	24	0	0	0	542	15	527	0	18	5	20													
تأسيسات صحية	401	0	401	0	0	0	0	0	0	401	0	401	0	2	0	9													
كهربائي	815	28	787	0	0	0	0	0	0	815	28	787	1	1	4	68													
بناء والتشاعات	43	0	43	4	0	4	0	0	0	47	0	47	0	1	2	0													
ميكانيك علم	1105	253	852	0	0	0	0	0	0	1105	253	852	0	0	0	85													
اعمال حرفية	28	23	5	0	0	0	0	0	0	28	23	5	0	0	3	1													
جلود	2	2	0	2	2	0	0	0	0	4	4	0	0	0	0	1													
تصوير	7	0	7	0	0	0	0	0	0	7	0	7	0	0	1	0													
صناعات غذائية	273	273	0	33	33	0	0	0	0	306	306	0	0	1	2	0													
صيانة السيارات	45	0	45	16	0	16	0	0	0	61	0	61	0	6	3	1													
صباغة الور	18	0	18	0	0	0	0	0	0	18	0	18	0	1	0	0													
اتصالات	45	20	25	0	0	0	0	0	0	45	20	25	0	0	0	4													
صيانة وبرمجة الكاميرات والبصمة	23	1	22	0	0	0	0	0	0	23	1	22	0	0	0	1													
صيانة المنشآت المائية	19	4	15	0	0	0	0	0	0	19	4	15	0	0	0	1													
مرشد سماحي	11	0	11	0	0	0	0	0	0	11	0	11	0	0	1	0													
كاتب منزلي	5	5	0	0	0	0	0	0	0	5	5	0	0	0	1	0													
صيانة شبكات ومحطات الامطر	19	2	17	0	0	0	0	0	0	19	2	17	0	0	0	2													
صيانة لوحات السيطرة الاجممع	5	0	5	0	0	0	0	0	0	5	0	5	0	0	0	1													
الاجممع	22379	10194	12185	642	281	361	57	39	18	23078	10514	12564	2	95	434	767													

تابع جدول (81)

عدد الدورات التطويرية ومدتها وعدد المتدربين والدارسين والتابعين في مراكز التدريب (التابعة للقطاع الحكومي) حسب الوزارة والجنس لسنة 2018

جدول (82)

الوزارة	عدد الدورات حسب مدتها						عدد الدورات
	أقل من شهر	1-3 شهر	3-6 أشهر	6 أشهر فأكثر	نكور	إناث	
مجموع	مجموع	مجموع	مجموع	مجموع	مجموع	مجموع	مجموع
الشباب والرياضة	331	0	0	0	4672	1859	6531
الصحة والبيئة	2109	1	0	2	24801	27965	52766
العمل	377	23	1	0	9168	429	9597
التجارة	75	3	0	0	633	803	1436
التربية	2116	6	1	0	27262	39151	66413
التكنولوجيا	1196	0	0	0	6835	3177	10012
التعليم العالي والبحث العلمي	2403	44	0	0	33627	27454	61081
العمل والشؤون الاجتماعية	138	87	11	0	2315	1885	4200
النفط	2108	6	17	0	35402	5540	40942
وزارة الأعمار والسكن والبيوت والأشغال	1718	4	0	0	10908	6247	17155
محافظة	180	47	1	1	2491	1676	4167
مجلس محافظة واسط	40	1	0	0	658	256	914
وزارة الزراعة	620	0	0	130	15369	3809	19178
وزارة الاتصالات	22	1	0	0	191	74	265
ديوان الرقابة المالية	73	0	0	0	1235	1124	2359
وزارة الثقافة والآثار	95	19	2	0	1116	997	2113
وزارة النقل	441	19	0	0	3338	1548	4886
وزارة المهجرين والمهاجرين	37	0	0	0	265	305	570
ديوان الوقف الشيعي	10	0	0	0	171	36	207
وزارة الموارد المائية	156	1	0	0	2099	725	2824
مجلس القضاء الاعلى	17	2	0	0	190	76	266
البنك العراقي المركزي	181	1	0	0	2064	3659	5723
ديوان الوقف المدني	13	0	0	0	324	37	361

تابع جدول (82)	التاجرون		التاركون		الراسيون		المكثرون		عدد الدورات حسب مدتها				الوزارة			
	امات	ذكور	امات	ذكور	امات	ذكور	امات	ذكور	ب أكثر من شهر	6-3 شهر	3-1 شهر	أقل من شهر				
وزارة التخطيط	8332	3882	4450	2	0	2	13	4	9	8347	3886	4461	0	0	13	448
شعبة الاعلام العراقي	1796	914	882	0	0	0	0	0	0	1796	914	882	0	0	0	118
وزارة الخارجية	363	113	250	0	0	0	0	0	0	363	113	250	0	0	7	12
الامانة العامة لمجلس الوزراء	188	79	109	0	0	0	0	0	0	188	79	109	0	0	0	15
وزارة الصناعة والمعادن	1514	653	861	0	0	0	0	0	0	1514	653	861	0	0	0	45
امانة بغداد	4097	1285	2812	34	11	23	17	2	15	4148	1298	2850	0	0	0	157
وزارة المالية	5449	2517	2932	0	0	0	0	0	0	5449	2517	2932	0	0	5	188
وزارة العلوم والتكنولوجيا	6213	2668	3545	57	24	33	81	18	63	6351	2710	3641	0	0	2	391
المجموع	341371	140657	200714	457	247	210	294	98	196	342122	141002	201120	133	33	292	15830

عدد الدورات التطويرية ومدتها وعدد المتدربين والراشدين والتأهيل في مراكز التدريب (التابعة للقطاع الحكومي) حسب موضوع الدورة والجنس لسنة 2018

جدول (83)

موضوع الدورة	عدد الدورات حسب مدتها		المتدربون		التأهيل		الراشدين		التأهيل		مجموع		مجموع
	أقل من شهر	1-3 شهر	أناك	تأهيل	أناك	تأهيل	أناك	تأهيل	أناك	تأهيل	أناك	تأهيل	
علوم صرفة	2112	8	11705	24458	0	0	36163	11705	14	24	63	15	48
لغات	956	48	13023	14015	0	19	27038	13023	71	59	72	30	42
احصاء	232	0	1969	2853	0	0	4822	1969	0	0	0	0	0
اسعافات اولية	29	0	252	471	0	0	723	252	0	0	0	0	0
علوم انسانية	1373	37	18077	17588	0	6	35665	18077	15	6	34	7	27
قانونية	167	2	754	1046	0	0	1800	754	0	0	0	0	0
تدريب	93	0	798	767	1	0	1565	798	0	0	0	0	0
علوم زراعية	275	4	1668	8279	130	0	9947	1668	0	0	0	0	0
مالية	674	6	3583	4961	0	0	8544	3583	6	10	1	0	1
هندسية	966	1	2267	5102	0	0	7369	2267	4	9	11	0	11
ديبلوماسية	18	2	126	286	0	0	412	126	0	0	0	0	0
الاربية	2601	73	20692	32042	0	0	52734	20692	9	16	35	12	23
اقتصادية	265	0	1803	2345	0	1	4148	1803	33	7	17	7	10
الامن الداخلي	186	2	8084	8084	0	0	8251	167	0	0	0	0	0
اجتماعية وثقافية	379	19	3799	5556	0	0	9355	3799	4	4	9	3	6
حسبات	2098	78	23399	30040	0	0	53439	23399	85	53	28	13	15
علوم طبية	857	0	8626	6737	1	0	15363	8626	0	0	0	0	0
ثقافة صحية	221	0	2815	2517	0	0	5332	2815	0	0	0	0	0
اخرى	2187	12	24411	31714	1	7	56125	24411	28	22	24	11	13
ثقافة زراعية	141	0	1068	2259	0	0	3327	1068	0	0	0	0	0
المجموع	15830	292	141002	201120	133	33	342122	141002	247	210	294	98	196
	140657	200714	457	247	210	294	98	196	342122	141002	201120	133	33
	341371	140657	200714	457	247	210	294	98	196	342122	141002	201120	133

عدد أعضاء الهيئة التدريسية في مراكز التدريب (التابعة للقطاع الحكومي) حسب الوزارة والشهادة والجنس السنة 2018

جدول (84)

الوزارة	المجموع		المرأة		الذكور		مجلسين		مجلس علمي		مجالس		مجالس		مجالس		مجالس	
	انث	ذكور	انث	ذكور	انث	ذكور	انث	ذكور	انث	ذكور	انث	ذكور	انث	ذكور	انث	ذكور	انث	ذكور
ديوان الرقابة المالية	21	6	15	0	0	2	7	2	2	0	0	0	0	5	2	1		
الصحة والبيئة	372	142	230	0	2	24	51	16	24	20	16	70	95	12	42			
الشباب والرياضة	90	11	79	0	0	1	4	0	5	0	0	8	69	2	1			
النقل	33	9	24	0	0	1	0	1	2	0	0	7	22	0	0			
الزراعة	174	27	147	0	1	4	37	1	40	0	2	12	65	10	2			
العمل	49	14	35	0	0	2	2	1	2	0	0	6	27	5	4			
الاتصالات	22	3	19	0	0	1	0	0	3	0	0	2	16	0	0			
الاعمار والسكان والبلديات والإسكان العامة	230	64	166	1	1	12	17	7	16	2	2	37	121	5	9			
التربية	757	296	461	0	0	11	16	7	25	6	0	257	410	15	10			
التجارة	65	34	31	0	0	4	8	9	3	1	1	20	19	0	0			
التخطيط	117	45	72	0	0	0	4	5	11	8	7	29	50	3	0			
الثقافة والآثار	65	22	43	0	0	5	14	3	2	1	1	13	24	0	2			
الصناعة والمعادن	22	8	14	0	0	3	6	0	1	0	1	5	6	0	0			
المالية	50	17	33	0	0	2	8	4	4	1	0	10	21	0	0			
التعليم العالي والبحث العلمي	1440	483	957	1	0	230	596	203	281	1	8	43	57	5	15			
التحريات	129	15	114	0	0	0	0	0	1	0	1	15	109	0	3			
النفط	452	64	388	0	0	0	5	0	11	0	8	50	320	14	44			
محافظة	43	9	34	2	0	0	0	0	2	1	1	4	27	2	4			
الهجرة والمهجرين	10	3	7	0	0	0	1	0	1	0	0	3	5	0	0			
ديوان الوقف السني	29	12	17	0	0	0	0	0	0	0	0	12	16	0	1			
وزارة الموارد المائية	15	3	12	0	0	0	0	1	0	0	1	2	10	0	1			
مجلس القضاء الاعلى	13	2	11	0	0	0	4	0	1	0	0	2	6	0	0			
البنك المركزي العراقي	159	53	106	0	0	4	22	2	16	1	0	46	68	0	0			
ديوان الوقف السني	28	1	27	0	0	0	11	0	3	0	0	1	13	0	0			
وزارة الخارجية	9	3	6	0	0	0	3	1	0	0	0	2	3	0	0			
الامانة العامة لمجلس الوزراء	13	4	9	0	0	0	0	0	0	0	0	4	9	0	0			
امانة بغداد	54	16	38	0	0	1	4	4	4	2	1	9	29	0	0			
العمل والشؤون الاجتماعية	116	61	55	2	7	0	0	0	4	0	0	29	29	30	15			
العلوم والتكنولوجيا	115	43	72	0	0	10	13	4	8	1	1	28	47	0	3			
المجموع	4692	1470	3222	6	11	317	833	271	472	45	51	726	1698	105	157			

جدول (85) عدد أعضاء الهيئة التدريسية في مراكز التدريب (التابعة للقطاع الحكومي) حسب الاختصاص والشهادة والملاك والجنس لسنة 2018

	المجموع		الغري		مكتوارة		ماجستير		دبلوم علي		بكالوريوس		دبلوم		الملاك	الاختصاص
	اناث	ذكور	اناث	ذكور	اناث	ذكور	اناث	ذكور	اناث	ذكور	اناث	ذكور	اناث	ذكور		
مجموع	114	165	0	2	47	96	29	25	14	15	21	19	3	8	على الملاك	الطبية
279	114	165	0	2	47	96	29	25	14	15	21	19	3	8	على الملاك	الطبية
25	6	19	0	0	3	12	2	2	1	1	0	4	0	0	منسب	
19	11	8	0	0	0	1	5	5	1	1	5	1	0	0	على الملاك	طب الاسنان
0	0	0	0	0	0	0	0	0	0	0	0	0	0	0	منسب	
43	16	27	0	0	5	3	9	17	0	0	2	7	0	0	على الملاك	الصيولة
0	0	0	0	0	0	0	0	0	0	0	0	0	0	0	منسب	
58	11	47	0	0	1	9	3	13	0	0	4	6	3	19	على الملاك	التعميرض
5	1	4	0	0	0	0	0	0	0	0	0	2	1	2	منسب	
35	7	28	0	0	0	14	5	5	0	0	2	9	0	0	على الملاك	علوم الطب البيطري
9	3	6	0	0	1	1	0	0	1	0	1	5	0	0	منسب	
974	322	652	3	8	68	103	61	130	2	7	148	341	40	63	على الملاك	العلوم الصرفة
324	112	212	0	0	12	51	7	28	0	0	92	131	1	2	منسب	
931	339	592	1	1	82	209	70	61	2	2	160	287	24	32	على الملاك	العلوم الاساسية والاجتماعية
291	94	197	0	0	7	40	4	9	1	0	79	146	3	2	منسب	
545	186	359	0	0	41	88	40	52	5	11	90	192	10	16	على الملاك	العلوم الادارية والاقتصادية
208	58	150	0	0	8	31	3	21	10	7	35	91	2	0	منسب	
102	25	77	0	0	7	31	1	14	0	1	10	30	7	1	على الملاك	العلوم الزراعية
63	0	63	0	0	0	18	0	22	0	1	0	22	0	0	منسب	

تابع جدول (85)

	المجموع		الغوى		تكنولوجيا		ماجستير		دبلوم على		بكالوريوس		دبلوم		الملاك	الاختصاص
	أناث	ذكور	أناث	ذكور	أناث	ذكور	أناث	ذكور	أناث	ذكور	أناث	ذكور	أناث	ذكور		
25	18	7	0	0	0	1	5	2	5	0	4	3	4	1	علم الفنون الجميلة على الملآك	
1	1	0	0	0	0	0	1	0	0	0	0	0	0	0	منسب	
41	11	30	0	0	7	24	3	3	0	1	3	3	0	0	علم الشرعية والفقه على الملآك	
0	0	0	0	0	0	0	0	0	0	0	0	0	0	0	منسب	
124	35	89	0	0	10	27	4	8	0	0	20	54	1	0	علم القانون على الملآك	
18	7	11	0	0	0	4	1	0	0	0	4	7	2	0	منسب والتشريع	
0	0	0	0	0	0	0	0	0	0	0	0	0	0	0	الدراسات القومية على الملآك	
2	0	2	0	0	0	0	0	0	0	0	2	2	0	0	منسب والاشتراكية	
456	62	394	0	0	15	47	12	41	2	4	29	291	4	11	علم هندسية على الملآك	
88	28	60	0	0	3	11	5	11	1	1	19	37	0	0	وتكنولوجيا وتكنولوجيا	
0	0	0	0	0	0	0	0	0	0	0	0	0	0	0	علم الملآك على الملآك	
3	0	3	0	0	0	3	0	0	0	0	0	0	0	0	منسب الامن الداخلي	
6	0	6	0	0	0	1	0	0	0	0	5	5	0	0	علم الملآك على الملآك	
0	0	0	0	0	0	0	0	0	0	0	0	0	0	0	منسب علوم عسكرية	
9	0	9	0	0	0	4	0	2	0	0	3	3	0	0	علم الملآك على الملآك	
6	1	5	0	0	0	4	1	1	0	0	0	0	0	0	منسب علوم سياسية	
2	2	0	2	0	0	0	0	0	0	0	0	0	0	0	علم الملآك على الملآك	
0	0	0	0	0	0	0	0	0	0	0	0	0	0	0	منسب اغوى	
3649	1159	2490	6	11	283	658	247	378	31	41	496	1251	96	151	الملاك	
1043	311	732	0	0	34	175	24	94	14	10	230	447	9	6	منسب المجموع	
4692	1470	3222	6	11	317	833	271	472	45	51	726	1698	105	157	مجموع	

جدول (86) عدد اعضاء الهيئة التدريسية في مراكز التدريب (التابعة للقطاع الحكومي) حسب الوزارة والشهادة والجنس السنة 2018

الوزارة	المجموع		بكالوريوس		دبلوم		اعدادية		متوسطة		ابتدائية		شهادة	
	اناث	ذكور	اناث	ذكور	اناث	ذكور	اناث	ذكور	اناث	ذكور	اناث	ذكور	اناث	ذكور
الصحة والبيئية	504	177	327	152	275	25	51	0	1	0	0	0	0	0
مجلس محافظة واسط	3	1	2	1	2	0	0	0	0	0	0	0	0	0
التفيل	65	13	52	9	37	4	14	0	1	0	0	0	0	0
الشباب والرياضة	23	10	13	8	9	0	0	2	4	0	0	0	0	0
الزراعة	224	45	179	28	174	5	4	3	0	0	8	0	1	1
العمل	27	4	23	0	1	0	3	0	2	1	8	3	9	0
الاتصالات	6	1	5	1	5	0	0	0	0	0	0	0	0	0
الاعمال والسكان والبيديات والابغال العامة	299	72	227	67	220	3	6	2	1	0	0	0	0	0
التربية	1105	390	715	349	681	34	32	7	2	0	0	0	0	0
التجارة	4	0	4	0	2	0	1	0	1	0	0	0	0	0
الثقافة	1	1	0	1	0	0	0	0	0	0	0	0	0	0
العمل والشؤون الاجتماعية	455	145	310	44	98	52	89	36	80	4	16	5	23	4
الكهرباء	52	19	33	16	28	3	2	0	3	0	0	0	0	0
التعليم العالي والبحث العلمي	363	101	262	95	219	6	42	0	0	1	0	0	0	0
النفط	264	54	210	45	165	6	32	3	5	0	2	0	5	0
العالية	6	3	3	2	2	1	1	0	0	0	0	0	0	0
محافظة	327	87	240	35	62	26	78	15	79	3	4	4	15	4
ديوان الرقابة المالية	3	1	2	1	1	0	1	0	0	0	0	0	0	0
وزارة التخطيط	90	55	35	55	35	0	0	0	0	0	0	0	0	0
شبكة الاعلام العراقي	10	0	10	0	8	0	1	0	1	0	0	0	0	0
وزارة الصناعة والمعادن	10	2	8	2	7	0	1	0	0	0	0	0	0	0
المجموع	3841	1181	2660	911	2031	165	358	68	180	8	31	20	52	9

عدد أعضاء الهيئة التدريسية في مراكز التدريب (التابعة للقطاع الحكومي) حسب الاختصاص والشهادة والملاك والجنس لسنة 2018

جدول (87)

المجموع	بكالوريوس		ببلوم		اصحابية		متوسطة		ابتدائية		بدون شهادة		الملاك	الاختصاص
	انث	ذكور	انث	ذكور	انث	ذكور	انث	ذكور	انث	ذكور	انث	ذكور		
227	95	132	95	128	0	4	0	0	0	0	0	0	0	علمي
20	9	11	9	11	0	0	0	0	0	0	0	0	0	منسب
1	1	0	1	0	0	0	0	0	0	0	0	0	0	طب الأسنان
4	2	2	2	2	0	0	0	0	0	0	0	0	0	منسب
29	5	24	5	24	0	0	0	0	0	0	0	0	0	علمي
4	0	4	0	4	0	0	0	0	0	0	0	0	0	منسب
173	57	116	29	48	28	67	0	1	0	0	0	0	0	علمي
12	2	10	1	2	1	8	0	0	0	0	0	0	0	منسب
11	3	8	3	8	0	0	0	0	0	0	0	0	0	علمي
24	1	23	1	23	0	0	0	0	0	0	0	0	0	منسب
1064	288	776	190	408	69	184	26	131	1	15	1	32	1	6
112	35	77	26	59	6	10	3	6	0	1	0	1	0	منسب
1026	370	656	326	577	25	35	9	17	2	11	5	15	3	علمي
37	19	18	11	11	1	4	4	0	0	0	3	2	0	1
325	87	238	71	215	9	15	7	8	0	0	0	0	0	علمي
37	10	27	5	25	5	1	0	1	0	0	0	0	0	منسب
114	19	95	16	92	0	3	0	0	0	0	3	0	0	علمي
54	3	51	2	51	0	0	0	0	0	0	0	1	0	منسب
104	54	50	15	21	10	8	16	15	5	4	4	2	4	علمي
25	11	14	0	4	4	9	3	1	0	0	4	0	0	منسب
5	3	2	1	2	2	0	0	0	0	0	0	0	0	علمي
0	0	0	0	0	0	0	0	0	0	0	0	0	0	منسب
16	7	9	7	9	0	0	0	0	0	0	0	0	0	علمي
9	2	7	2	7	0	0	0	0	0	0	0	0	0	منسب
361	89	272	84	265	5	7	0	0	0	0	0	0	0	علمي
33	7	26	7	26	0	0	0	0	0	0	0	0	0	منسب

تابع جدول (87)	المجموع		بكالوريوس		دبلوم		اصحابية		متوسطة		ابتدائية		بدون شهادة		الملاك	الاقتصاص
	اناث	ذكور	اناث	ذكور	اناث	ذكور	اناث	ذكور	اناث	ذكور	اناث	ذكور	اناث	ذكور		
علم الحلاك	0	4	0	1	0	3	0	0	0	0	0	0	0	0	0	0
مفسب	0	0	0	0	0	0	0	0	0	0	0	0	0	0	0	0
علم عسكرية	0	0	0	0	0	0	0	0	0	0	0	0	0	0	0	0
علم الحلاك	10	8	2	8	0	0	0	0	0	0	0	0	0	0	0	0
مفسب	0	0	0	0	0	0	0	0	0	0	0	0	0	0	0	0
الملاك	3470	1080	2390	845	1806	148	326	58	172	8	30	13	49	8	7	7
مفسب	371	101	270	66	225	17	32	10	8	0	1	7	3	1	1	1
المجموع الكلي	3841	1181	2660	911	2031	165	358	68	180	8	31	20	52	9	8	8
مجموع																

عدد العاملين في مراكز التدريب (التابعة للقطاع الحكومي) حسب الوزارة والجنس لسنة 2018

		(88) جدول	
الوزارة	ذكور	إناث	المجموع
ديوان الرقابة المالية	8	19	27
الصحة والبيئة	529	250	779
الشباب والرياضة	62	19	81
النقل	68	53	121
التخطيط	20	25	45
الصناعة والمعادن	3	4	7
النقط	124	81	205
التجارة	6	3	9
الموارد المائية	10	10	20
الكهرباء	45	33	78
أgriculture	5	2	7
الزراعة	403	104	507
الأصغر والأسكان والبلديات والأشغال العامة	153	125	278
الهجرة والمهجرين	3	4	7
العمل والشؤون الاجتماعية	391	181	572
التعليم العالي والبحث العلمي	429	286	715
التربية	255	222	477
العمل	400	64	464
المالية	30	57	87
العلوم والتكنولوجيا	34	30	64
الاتصالات	236	39	275
الثقافة	56	61	117
إسكان بغداد	8	4	12
مجلس القضاء الأعلى	4	8	12
ديوان الوقف السني	18	0	18
ديوان الوقف الشيعي	34	11	45
مجلس محافظة واسط	5	5	10
الإمارة العامة لمجلس الوزراء	4	0	4
محافظة	521	164	685
شبكة الاعلام العراقي	8	2	10
البنك المركزي العراقي	5	15	20
المجموع	3877	1881	5758

عدد العاملين في مراكز التدريب (التابعة للقطاع الحكومي) حسب العنوان الوظيفي والشهادة والجنس لسنة 2018

العنوان الوظيفي	بيوت شهادة		ابتدائية		متوسطة		اصحابية		دبلوم		بكالوريوس		دبلوم عالي		ماجستير		دكتوراه		اخرى		المجموع
	اناث	ذكور	اناث	ذكور	اناث	ذكور	اناث	ذكور	اناث	ذكور	اناث	ذكور	اناث	ذكور	اناث	ذكور	اناث	ذكور	اناث	ذكور	
مدبر	0	0	1	0	0	0	3	1	10	3	31	13	55	12	0	0	0	0	0	0	96
مدبرون	0	0	0	0	0	0	41	29	64	33	163	200	56	3	23	6	12	5	0	0	420
التقنيين	8	5	11	24	16	24	254	54	284	137	468	668	284	11	27	25	5	5	0	0	1764
العاملون في الادارة	19	1	34	92	53	34	155	145	385	194	506	385	20	12	21	10	12	0	0	0	1932
العاملون في الخدمات	229	100	88	459	154	88	35	88	20	3	20	18	0	0	0	0	0	0	0	0	1230
المجموع	256	106	133	609	231	133	92	241	807	378	1357	807	48	27	105	65	95	32	0	0	5758

جدول (89)

القسم السابع

مراكز التدريب التابعة للقطاع الخاص

عدد النورات المهنية ومدتها وعدد المتدربين والناجحين في مراكز التدريب (التابعة للقطاع الخاص) حسب المحافظة والجنس لسنة 2018

جدول (90)

المحافظة	الناجون		التاركون		الراسيون		المتدربون		عدد النورات حسب مدتها				
	ا	ن	ا	ن	ا	ن	ا	ن	6 أشهر فأكثر	3-6 أشهر	1-3 أشهر	أقل من شهر	
نينوى	20	78	0	0	0	0	98	20	78	0	0	17	30
كركوك	270	350	0	0	0	0	620	270	350	0	0	0	60
بغداد	1157	933	20	10	10	0	2110	1167	943	0	0	0	1441
بابل	109	367	0	0	0	0	476	109	367	0	0	0	252
كربلاء	313	183	0	0	0	0	496	313	183	0	0	2	49
النجف	2578	3557	0	0	0	0	6135	2578	3557	0	0	0	167
المجموع	4447	5468	20	10	10	0	9935	4457	5478	0	0	19	1999

عدد الدورات المهنية ومدتها وعدد المتدربين والناجحين في مراكز التدريب (التابعة للقطاع الخاص) حسب المهنة والجنس لسنة 2018

جدول (91)

المهنة	الناجحون		المتدربون		عدد الدورات حسب مدتها			
	الذكور	الإناث	الذكور	الإناث	أقل من شهر	1-3 أشهر	3-6 أشهر	أكثر من 6 أشهر
قيادة سيارات	1832	17	0	0	0	0	17	1832
حلاقة	0	1	0	0	0	0	1	0
خباطة	0	1	0	0	0	0	1	0
ميكانيكي سيارات	167	0	0	0	0	0	0	167
المجموع	1999	19	0	0	0	0	19	1999
	1832	17	0	0	0	0	17	1832
	0	1	0	0	0	0	1	0
	0	1	0	0	0	0	1	0
	167	0	0	0	0	0	0	167
	1999	19	0	0	0	0	19	1999

عدد الدورات التطويرية ومدتها وعدد المتدربين والراشدين والناجحين في مراكز التدريب (التابعة للقطاع الخاص) حسب المحافظة والجنس لسنة 2018

جدول (92)

المحافظة	عدد الدورات حسب مدتها			المتدربون			الراشدين			الناجحون		
	أقل من شهر	3-6 أشهر	أكثر من 6 أشهر	أ	ب	ج	أ	ب	ج	أ	ب	ج
كركوك	0	0	0	80	18	62	0	0	2	60	18	78
بغداد	4	1	94	1538	819	719	0	0	0	719	819	1538
بابل	178	727	33	2350	1099	1251	0	0	0	1251	1099	2350
القادسية	0	40	0	270	68	202	0	0	0	202	68	270
كربلاء	4	41	38	597	251	346	2	2	4	343	249	592
النجف	0	103	30	1167	458	709	28	111	139	555	419	974
المجموع	186	912	237	6002	2713	3289	30	115	145	3130	2672	5802

عدد الدورات التطويرية ومدتها وعدد المتدربين والتركيب والتدريب (التابعة للقطاع الخاص) حسب موضوع الدورة والجنس لسنة 2018

جدول (93)

موضوع الدورة	عدد الدورات حسب مدتها			المتدربون			الراسمون			التاركون			الناجون		
	أقل من شهر	3-1 شهر	6-3 أشهر فأكثر	أ	ب	ج	أ	ب	ج	أ	ب	ج	أ	ب	ج
علوم صرفة	0	6	0	20	30	50	0	0	0	0	0	0	30	20	50
علوم السبائية	33	5	0	149	437	586	0	0	0	0	0	0	437	149	586
احصاء	5	0	0	26	26	52	0	0	0	0	0	0	26	26	52
اجتماعية وثقافية	1	3	0	11	27	38	0	0	0	0	0	0	27	11	38
لغات	56	844	0	1787	2080	3867	11	54	111	29	140	1926	147	1747	3673
ادارية	3	0	0	25	30	55	0	0	0	0	0	0	30	25	55
حاسبات	103	50	0	601	533	1134	1	1	4	1	5	528	600	1128	1128
اخرى	36	4	0	94	126	220	0	0	0	0	0	0	126	94	220
الاجمعي	237	912	0	2713	3289	6002	186	115	30	145	3130	2672	5802	2672	5802

عدد أعضاء الهيئة التدريسية في مراكز التدريب (التابعة للقطاع الخاص) حسب المحافظة والشهادة والجنس لسنة 2018

جدول (94)

المحافظة	دبلوم		بكالوريوس		دبلوم عالي		ماجستير		دكتوراه		اخرى		المجموع	
	اناث	ذكور	اناث	ذكور	اناث	ذكور	اناث	ذكور	اناث	ذكور	اناث	ذكور	اناث	ذكور
كركوك	1	0	0	1	0	0	0	0	0	0	0	0	2	1
بغداد	0	0	11	13	0	0	2	11	7	8	0	0	30	22
بابل	0	0	16	32	0	0	6	6	0	0	0	0	38	18
كربلاء	1	2	3	0	3	0	1	0	0	0	0	0	4	6
القادسية	0	0	5	1	0	0	2	2	0	0	0	0	7	1
البعثة	0	0	13	13	1	0	2	2	1	1	0	0	17	16
المجموع	3	1	46	62	5	0	21	21	8	9	0	0	98	64

عدد أعضاء الهيئة التدريسية في مراكز التدريب (التابعة للقطاع الخاص) حسب الاختصاص والملاك والشهادة والجنس لسنة 2018

جدول (95)

الاختصاص	الملاك	المجموع									
		المعلم	معلم	معلم	معلم	معلم	معلم	معلم	معلم	معلم	معلم
		ذكور	أناث	ذكور	أناث	ذكور	أناث	ذكور	أناث	ذكور	أناث
العلوم الطبيعية	على الملاك	3	2	1	0	0	0	0	0	0	0
	مئسب	0	0	0	0	0	0	0	0	0	0
	المجموع	3	2	1	0	0	0	0	0	0	0
العلوم الصرفة	على الملاك	33	10	23	0	0	1	2	0	4	0
	مئسب	3	1	2	0	0	0	0	0	0	0
	المجموع	33	10	23	0	0	1	2	0	4	0
العلوم الإنسانية والاجتماعية	على الملاك	98	46	52	0	0	7	6	5	16	0
	مئسب	6	3	3	0	0	0	0	1	1	0
	المجموع	98	46	52	0	0	7	6	5	16	0
العلوم الإدارية الاقتصادية	على الملاك	5	2	3	0	0	0	1	1	0	0
	مئسب	0	0	0	0	0	0	0	0	0	0
	المجموع	5	2	3	0	0	0	1	1	0	0
القانون	على الملاك	10	0	10	0	0	0	0	0	0	0
	مئسب	0	0	0	0	0	0	0	0	0	0
	المجموع	10	0	10	0	0	0	0	0	0	0
علوم هندسية وتكنولوجيا	على الملاك	4	0	4	0	0	0	0	0	0	0
	مئسب	0	0	0	0	0	0	0	0	0	0
	المجموع	4	0	4	0	0	0	0	0	0	0
على الملاك	على الملاك	153	60	93	0	0	8	9	6	20	0
	مئسب	9	4	5	0	0	0	0	1	1	0
	المجموع	9	4	5	0	0	0	0	1	1	0
المجموع	على الملاك	162	64	98	0	0	8	9	7	21	0
	مئسب	9	4	5	0	0	0	0	1	1	0
	المجموع	162	64	98	0	0	8	9	7	21	0

عدد أعضاء الهيئة التدريسية في مراكز التدريب (التابعة للقطاع الخاص) حسب المحافظة والشهادة والجنس لسنة 2018

جدول (96)

المحافظة	بكالوريوس		دبلوم		اعدادية		متوسطة		ابتدائية		بشهادة				
	اناث	ذكور	اناث	ذكور	اناث	ذكور	اناث	ذكور	اناث	ذكور	اناث	ذكور			
المجموع	1	4	0	0	0	0	1	2	0	1	0	1	0	0	0
نجوى	1	4	0	0	0	0	1	2	0	1	0	1	0	0	0
كركوك	0	4	0	0	0	0	3	1	0	0	0	0	0	0	0
بغداد	12	23	3	4	5	9	1	8	3	2	0	0	0	0	0
بابل	0	4	0	0	0	1	0	1	0	1	0	1	0	0	0
كربلاء	11	8	6	4	1	0	1	2	2	2	1	0	0	0	0
القادسية	1	0	1	0	0	0	0	0	0	0	0	0	0	0	0
النجف	0	9	0	1	0	0	0	6	0	1	0	1	0	0	0
المجموع	25	52	10	9	6	13	3	20	5	7	1	3	0	0	0

عدد أعضاء الهيئة التدريسية في مراكز التدريب (التابعة للقطاع الخاص) حسب الاختصاص والملاك والشهادة والجنس لسنة 2018

جدول (97)

الاختصاص	الملاك	بدون شهادة		ابتدائية		متوسطة		اعدادية		تعليم		بكالوريوس		المجموع	
		ذكور	إناث	ذكور	إناث	ذكور	إناث	ذكور	إناث	ذكور	إناث	ذكور	إناث		
العلوم الصرفة	على الملاك	0	0	0	0	3	4	4	5	7	13	16	39	55	
	منسب	0	0	0	0	1	1	0	0	1	0	2	4	6	
	العلوم الإنسانية والاجتماعية	على الملاك	0	0	0	0	0	0	2	0	1	0	2	2	5
		منسب	0	0	0	0	0	0	0	1	3	0	3	3	5
		على الملاك	0	0	0	0	0	0	0	0	1	0	1	1	1
		منسب	0	0	0	0	0	0	0	0	0	0	0	0	0
العلوم الإدارية والاقتصادية	على الملاك	0	0	0	0	0	0	0	0	0	0	0	1	1	
	منسب	0	0	0	0	0	0	0	0	0	0	0	0	0	
	على الملاك	0	0	0	0	1	2	0	0	0	0	1	2	3	
علوم الفنون الجميلة والتطبيقية	على الملاك	0	0	0	0	0	0	0	0	0	0	0	0	0	
	منسب	0	0	0	0	0	0	0	0	0	0	0	0	0	
	على الملاك	0	0	0	0	1	0	0	0	0	0	1	1	2	
اخرى	على الملاك	0	0	0	0	0	0	0	0	0	0	0	1	1	
	منسب	0	0	0	0	0	0	0	0	0	0	0	0	0	
	على الملاك	0	0	0	0	1	6	6	6	8	13	21	45	66	
المجموع	منسب	0	0	0	0	0	1	0	2	2	18	21	45	66	
	على الملاك	0	0	0	0	0	6	6	6	6	1	4	7	11	
	المجموع	0	0	0	0	0	13	13	13	13	1	25	52	77	

عدد العاملين في مراكز التدريب (التابعة للقطاع الخاص) حسب المحافظة و الجنس لسنة 2018

جدول (98)

المحافظة	ذكور	اناث	المجموع
نينوى	5	0	5
كركوك	8	1	9
بغداد	51	32	83
بابل	20	7	27
كربلاء	6	16	22
القادسية	2	3	5
البصرة	20	1	21
المجموع	112	60	172

عدد العاملين في مراكز التدريب (التابعة للقطاع الخاص) حسب العنوان الوظيفي والشهادة والجنس لسنة 2018

العنوان الوظيفي	بيون شهادة		بيون		اصحابية		متوسطة		التدريب		بيون شهادة		بيون		اصحابية		متوسطة		التدريب		بيون شهادة		بيون	
	اناث	ذكور	اناث	ذكور	اناث	ذكور	اناث	ذكور	اناث	ذكور	اناث	ذكور	اناث	ذكور	اناث	ذكور	اناث	ذكور	اناث	ذكور	اناث	ذكور	اناث	ذكور
المجموع	اناث	ذكور	اناث	ذكور	اناث	ذكور	اناث	ذكور	اناث	ذكور	اناث	ذكور	اناث	ذكور	اناث	ذكور	اناث	ذكور	اناث	ذكور	اناث	ذكور	اناث	ذكور
مدير	6	40	0	0	1	1	8	0	1	4	15	1	4	0	7	0	4	0	0	0	0	0	0	0
معاون مدير	4	10	0	0	0	0	0	0	0	3	5	0	3	1	1	0	0	0	0	1	0	0	0	0
القيمين	11	23	0	0	0	0	0	0	0	8	5	1	7	1	7	1	3	0	0	0	0	1	0	1
العاملون في الإدارة	28	21	0	0	0	0	1	2	0	19	10	3	5	3	1	0	3	2	0	0	0	0	0	0
العاملون في الخدمات	11	18	0	0	0	0	0	0	0	1	0	0	0	1	1	4	10	5	5	0	0	2	0	2
المجموع	60	112	0	0	0	0	1	2	10	0	1	35	5	19	6	17	5	20	7	6	0	3	0	3

جدول (99)

مصرفوات وايرادات وحدات التعليم الموالي والتدريب المهني والتطوييري في القطاع الخاص حسب المحافظة لسنة 2018

جدول (100)

المحافظة	الاجور والمزاي المفقودة	مجموع المستلزمات المالية	مجموع المستلزمات الخفيمية	الاورادات	ايراد النقل	تبرعات ومساعدات	ايرادات اخرى	مجموع الايرادات	المبلغ الصافي
نينوى	2250000	2780000	4500000	16400000	0	0	0	16400000	6870000
كركوك	32400000	13615000	23488000	176800000	0	0	0	176800000	107297000
بغداد	399650003	160602000	436612000	1246550000	2000000	18000000	53700000	1320205000	323340997
بابل	361860000	42518000	138035000	1161500000	0	0	180000000	1341500000	799087000
كربلاء	69600000	26010000	40950000	202750000	0	0	0	202750000	66190000
القائسية	42000000	4500000	20100000	86400000	0	0	0	86400000	19800000
النجرة	151179000	38080000	177694000	614190000	0	0	0	614190000	247237000
المجموع	1058939003	288105000	841379000	3504545000	2000000	18000000	233700000	3758245000	1569821997

جدول (101) قيمة الموجودات الثابتة في وحدات التعليم المولازي والتدريب المهني والتطويري في القطاع الخاص حسب المحافظة لسنة 2018

المحافظة	نوع الموجود	القيمة التقريبية				نوع الموجود كما في 1-1 بداية من الانتاج المحلي	من الانتاج المستورد	المجموع	الموجودات		القيمة التقريبية كما في 12-31 نهاية السنة
		من الانتاج المحلي	من الانتاج المستورد	الثابتة	المستبعدة						
نينوى	اثاث	5000	0	0	0	0	0	500	0	4500	
	وسائط النقل	50000	0	0	0	0	0	5000	0	45000	
	الاراضي	200000	0	0	0	0	0	0	0	200000	
	مباني ومبانيات	75000	0	0	0	0	0	3000	0	72000	
	اثاث	14100	0	0	130	0	0	2040	1500	10690	
	اخرى	1070	0	0	0	0	0	214	155	701	
	الات ومعدات	64000	0	0	0	0	0	6400	4900	52700	
	عدد وقواب	3100	0	0	120	0	0	620	430	2170	
	اثاث	151180	0	0	0	0	0	15118	0	136062	
	اخرى	59300	0	0	0	0	0	11110	0	48190	
بغداد	الات ومعدات	23250	0	0	0	0	0	4125	0	19125	
	عدد وقواب	16300	0	0	0	0	0	3145	0	13155	
	اخرى	3000000	0	0	0	0	0	600000	0	2400000	
	اثاث	81000	0	0	0	0	0	8100	0	72900	
	الات ومعدات	19700	0	0	0	0	0	1970	0	17730	
	عدد وقواب	2150	0	0	0	0	0	430	0	1720	
	وسائط النقل	19000	0	0	0	0	0	1900	0	17100	
	وسائط النقل	102000	0	0	0	0	0	10200	0	91800	
	اثاث	53000	0	0	0	0	0	5300	0	47700	
	الات ومعدات	78550	0	0	0	0	0	7855	0	70695	
كربلاء	وسائط النقل	90950	0	0	0	0	0	9095	0	81855	
	اثاث	15200000	0	0	0	0	0	1520000	0	15130000	
	اثاث	65619	0	0	1500	0	0	6577	450	60092	
	اخرى	3715	0	0	0	0	0	743	0	2972	
	الات ومعدات	23200	0	0	0	0	0	2320	0	20880	
	المجموع		19401184	0	0	1901750	0	1901750	457435	1901750	18619737
			19401184	0	0	1901750	0	1901750	457435	1901750	18619737
			19401184	0	0	1901750	0	1901750	457435	1901750	18619737