

جمهورية العراق

وزارة التخطيط

الجهاز المركزي للإحصاء

وزارة التعليم العالي والبحث العلمي  
دائرة الدراسات والتخطيط والمتابعة  
قسم الإحصاء



الدراسات العليا في العراق

للعام الدراسي 2017/2016

مديرية الإحصاء الاجتماعي والتربوي



رقم الصفحة	الموضوع	رقم الجدول
1	..... المقدمة	-
1	..... منهجية العمل	-
2	..... مؤشرات تحليلية	-
5	..... عدد الطلبة الموجودين في الدراسات العليا في الجامعات كافة موزعين حسب الجامعة والشهادة للعام الدراسي (2016/2017).....	1
6	..... عدد الطلبة العراقيين والعرب المقبولين والموجودين في الدراسات العليا خلال الفترة (2012/2013 - 2016/2017).....	2
7	..... القسم الأول - جداول تجميعية	-
9	..... عدد الطلبة المقبولين في الدراسات العليا في الجامعات العراقية موزعين حسب الجامعة والشهادة والجنس للعام الدراسي (2016/2017).....	3
11	..... عدد الطلبة المقبولين في الدراسات العليا في الجامعات العراقية موزعين حسب الجامعة والجنسية والجنس للعام الدراسي (2016/2017).....	4
13	..... عدد الطلبة الموجودين في الدراسات العليا في الجامعات العراقية موزعين حسب الجامعة والشهادة والجنس للعام الدراسي (2016/2017).....	5
15	..... عدد الطلبة الموجودين في الدراسات العليا في الجامعات العراقية موزعين حسب الجامعة والجنسية والجنس للعام الدراسي (2016/2017).....	6
17	..... جامعة بغداد	-
19	..... عدد الطلبة العراقيين المقبولين في الدراسات العليا موزعين حسب الكلية والشهادة والجنس في جامعة بغداد للعام الدراسي (2016/2017).....	7
21	..... عدد الطلبة العراقيين المقبولين في الدراسات العليا موزعين حسب الكلية والقسم والاختصاص والشهادة والجنس في جامعة بغداد للعام الدراسي (2016/2017).....	8
41	..... عدد الطلبة العراقيين الموجودين في الدراسات العليا موزعين حسب الكلية والجنس في جامعة بغداد للعام الدراسي (2016/2017).....	9
43	..... عدد الطلبة العرب الموجودين في الدراسات العليا موزعين حسب الكلية والشهادة والجنس في جامعة بغداد للعام الدراسي (2016/2017).....	10

رقم الصفحة	الموضوع	رقم الجدول
44	. عدد الطلبة العراقيين الموجودين في الدراسات العليا موزعين حسب الكلية والقسم والاختصاص والشهادة والجنس في جامعة بغداد للعام الدراسي (2017/2016).....	11
66	. عدد الطلبة العرب الموجودين في الدراسات العليا موزعين حسب الكلية والقسم والاختصاص والشهادة والجنس في جامعة بغداد للعام الدراسي (2017/2016) .....	12
67	.....الجامعة المستنصرية.....	—
69	. عدد الطلبة العراقيين المقبولين في الدراسات العليا موزعين حسب الكلية والشهادة والجنس في الجامعة المستنصرية للعام الدراسي (2017/2016) .....	13
70	. عدد الطلبة العرب المقبولين في الدراسات العليا موزعين حسب الكلية والشهادة والجنس في الجامعة المستنصرية للعام الدراسي (2017/2016).....	14
71	. عدد الطلبة العراقيين المقبولين في الدراسات العليا موزعين حسب الكلية والقسم والاختصاص والشهادة والجنس في الجامعة المستنصرية للعام الدراسي (2017/2016).....	15
78	. عدد الطلبة العرب المقبولين في الدراسات العليا موزعين حسب الكلية والقسم والاختصاص والشهادة والجنس في الجامعة المستنصرية للعام الدراسي (2017/2016).....	16
79	. عدد الطلبة العراقيين الموجودين في الدراسات العليا موزعين حسب الكلية والشهادة والجنس في الجامعة المستنصرية للعام الدراسي (2017/2016).....	17
80	. عدد الطلبة العرب الموجودين في الدراسات العليا موزعين حسب الكلية والشهادة والجنس في الجامعة المستنصرية للعام الدراسي (2017/2016).....	18
81	. عدد الطلبة العراقيين الموجودين في الدراسات العليا موزعين حسب الكلية والقسم والاختصاص والشهادة والجنس في الجامعة المستنصرية للعام الدراسي (2017/2016).....	19
87	. عدد الطلبة العرب الموجودين في الدراسات العليا موزعين حسب الكلية والقسم والاختصاص والشهادة والجنس في الجامعة المستنصرية للعام الدراسي (2017/2016).....	20
89	.....الجامعة التكنولوجية.....	—
91	. عدد الطلبة العراقيين المقبولين في الدراسات العليا موزعين حسب القسم والشهادة والجنس في الجامعة التكنولوجية للعام الدراسي (2017/2016).....	21
92	. عدد الطلبة العرب المقبولين في الدراسات العليا موزعين حسب القسم والشهادة والجنس في الجامعة التكنولوجية للعام الدراسي (2017/2016).....	22

رقم الصفحة	الموضوع	رقم الجدول
93	- عدد الطلبة العراقيين المقبولين في الدراسات العليا موزعين حسب القسم والفرع والاختصاص والشهادة والجنس في الجامعة التكنولوجية للعام الدراسي(2016/2017)	23
97	- عدد الطلبة العرب المقبولين في الدراسات العليا موزعين حسب القسم والفرع والاختصاص والشهادة والجنس في الجامعة التكنولوجية للعام الدراسي(2016/2017)	24
98	- عدد الطلبة العراقيين الموجودين في الدراسات العليا موزعين حسب القسم والشهادة والجنس في الجامعة التكنولوجية للعام الدراسي .....(2016/2017)	25
99	- عدد الطلبة العرب الموجودين في الدراسات العليا موزعين حسب القسم والشهادة والجنس في الجامعة التكنولوجية للعام الدراسي .....(2016/2017)	26
100	- عدد الطلبة العراقيين الموجودين في الدراسات العليا موزعين حسب القسم والفرع والاختصاص والشهادة والجنس في الجامعة التكنولوجية للعام الدراسي(2016/2017)	27
105	- عدد الطلبة العرب الموجودين في الدراسات العليا موزعين حسب القسم والفرع والاختصاص والشهادة والجنس في الجامعة التكنولوجية للعام الدراسي(2016/2017)	28
107	- جامعة النهريين.....	-
109	- عدد الطلبة العراقيين المقبولين في الدراسات العليا موزعين حسب الكلية والشهادة والجنس في جامعة النهريين الدراسي (2016/2017).....	29
110	- عدد الطلبة العرب المقبولين في الدراسات العليا موزعين حسب الكلية والشهادة والجنس في جامعة النهريين الدراسي (2016/2017).....	30
111	- عدد الطلبة العراقيين المقبولين في الدراسات العليا موزعين حسب الكلية والقسم والاختصاص والشهادة والجنس في جامعة النهريين للعام الدراسي (2016/2017).....	31
114	- عدد الطلبة العرب المقبولين في الدراسات العليا موزعين حسب الكلية والقسم والاختصاص والشهادة والجنس في جامعة النهريين للعام الدراسي (2016/2017).....	32
115	- عدد الطلبة العراقيين الموجودين في الدراسات العليا موزعين حسب الكلية والشهادة الجنس في جامعة النهريين للعام الدراسي (2016/2017).....	33
116	- عدد الطلبة العرب الموجودين في الدراسات العليا موزعين حسب الكلية والشهادة والجنس في جامعة النهريين للعام الدراسي (2016/2017).....	34
117	- عدد الطلبة العراقيين الموجودين في الدراسات العليا موزعين حسب الكلية والقسم والاختصاص والشهادة والجنس في جامعة النهريين للعام الدراسي (2016/2017).....	35

رقم الصفحة	الموضوع	رقم الجدول
120	- عدد الطلبة العرب الموجودين في الدراسات العليا موزعين حسب الكلية والقسم والاختصاص والشهادة والجنس في جامعة النهدين للعام الدراسي (2016/2017).....	36
121	..... - الجامعة العراقية	-
123	- عدد الطلبة العراقيين المقبولين في الدراسات العليا موزعين حسب الكلية والشهادة والجنس في الجامعة العراقية للعام الدراسي (2016/2017).....	37
124	- عدد الطلبة العرب المقبولين في الدراسات العليا موزعين حسب الكلية والشهادة والجنس في الجامعة العراقية للعام الدراسي (2016/2017).....	38
125	- عدد الطلبة العراقيين المقبولين في الدراسات العليا موزعين حسب الكلية والقسم والاختصاص والشهادة والجنس في الجامعة العراقية للعام الدراسي (2016/2017).....	39
127	- عدد الطلبة العرب المقبولين في الدراسات العليا موزعين حسب الكلية والقسم والاختصاص والشهادة والجنس في الجامعة العراقية للعام الدراسي (2016/2017).....	40
128	- عدد الطلبة العراقيين الموجودين في الدراسات العليا موزعين حسب الكلية والشهادة والجنس في الجامعة العراقية للعام الدراسي (2016/2017).....	41
129	- عدد الطلبة العراقيين الموجودين في الدراسات العليا موزعين حسب الكلية والشهادة والجنس في الجامعة العراقية للعام الدراسي (2016/2017).....	42
130	- عدد الطلبة العراقيين الموجودين في الدراسات العليا موزعين حسب الكلية والقسم والاختصاص والشهادة والجنس في الجامعة العراقية للعام الدراسي (2016/2017).....	43
132	- عدد الطلبة العرب الموجودين في الدراسات العليا موزعين حسب الكلية والقسم والاختصاص والشهادة والجنس في الجامعة العراقية للعام الدراسي (2016/2017).....	44
133	..... - المجلس العراقي للاختصاصات الطبية	-
135	- عدد الطلبة العراقيين المقبولين في الدراسات العليا موزعين حسب الكلية والشهادة والجنس في - المجلس العراقي للاختصاصات الطبية للعام الدراسي (2016/2017).....	45
136	- عدد الطلبة العراقيين المقبولين في الدراسات العليا موزعين حسب الكلية والقسم والاختصاص والشهادة والجنس في - المجلس العراقي للاختصاصات الطبية للعام الدراسي .....(2016/2017)	46
140	- عدد الطلبة العراقيين الموجودين في الدراسات العليا موزعين حسب الكلية والشهادة والجنس - المجلس العراقي للاختصاصات الطبية للعام الدراسي (2016/2017).....	47

رقم الصفحة	الموضوع	رقم الجدول
141	. عدد الطلبة العراقيين الموجودين في الدراسات العليا موزعين حسب الكلية والقسم والاختصاص والشهادة والجنس في - المجلس العراقي للاختصاصات الطبية للعام الدراسي .....(2017/2016)	48
145	..... الهيئة العراقية للحاسبات والمعلوماتية	—
147	. عدد الطلبة العراقيين المقبولين في الدراسات العليا موزعين حسب المجلس والشهادة والجنس في الهيئة العراقية للحاسبات والمعلوماتية للعام الدراسي (2017/2016).....	49
148	. عدد الطلبة العراقيين المقبولين في الدراسات العليا موزعين حسب المجلس والقسم والاختصاص والشهادة والجنس في الهيئة العراقية للحاسبات والمعلوماتية للعام الدراسي .....(2017/2016)	50
149	. عدد الطلبة العراقيين الموجودين في الدراسات العليا موزعين حسب المجلس والشهادة والجنس في الهيئة العراقية للحاسبات والمعلوماتية للعام الدراسي .....(2017/2016)	51
150	. عدد الطلبة العراقيين الموجودين في الدراسات العليا موزعين حسب المجلس والقسم والاختصاص والشهادة والجنس الهيئة العراقية للحاسبات والمعلوماتية للعام الدراسي .....(2017/2016)	52
151	..... جامعة البصرة	—
153	. عدد الطلبة العراقيين المقبولين في الدراسات العليا موزعين حسب الكلية والشهادة والجنس في جامعة البصرة للعام الدراسي (2017/2016).....	53
154	. عدد الطلبة العراقيين المقبولين في الدراسات العليا موزعين حسب الكلية والقسم والاختصاص والشهادة والجنس في جامعة البصرة للعام الدراسي (2017/2016).....	54
158	. عدد الطلبة العراقيين الموجودين في الدراسات العليا موزعين حسب الكلية والشهادة والجنس في جامعة البصرة للعام الدراسي (2017/2016).....	55
159	. عدد الطلبة العراقيين الموجودين في الدراسات العليا موزعين حسب الكلية والقسم والاختصاص والشهادة والجنس في جامعة البصرة للعام الدراسي (2017/2016).....	56
163	..... جامعة الكوفة	—
165	. عدد الطلبة العراقيين المقبولين في الدراسات العليا موزعين حسب الكلية والشهادة والجنس في جامعة الكوفة للعام الدراسي (2017/2016).....	57

رقم الصفحة	الموضوع	رقم الجدول
166	. عدد الطلبة العراقيين المقبولين في الدراسات العليا موزعين حسب الكلية والقسم والاختصاص والشهادة والجنس في جامعة الكوفة للعام الدراسي(2016/2017).....	58
169	. عدد الطلبة العراقيين الموجودين في الدراسات العليا موزعين حسب الكلية والشهادة والجنس في جامعة الكوفة للعام الدراسي (2016/2017).....	59
170	. عدد الطلبة العراقيين الموجودين في الدراسات العليا موزعين حسب الكلية والقسم والاختصاص والشهادة والجنس في جامعة الكوفة للعام الدراسي (2016/2017).....	60
175	..... - جامعة تكريت.....	—
177	. عدد الطلبة العراقيين المقبولين في الدراسات العليا موزعين حسب الكلية والشهادة والجنس في جامعة تكريت للعام الدراسي .....(2016/2017)	61
178	. عدد الطلبة العراقيين المقبولين في الدراسات العليا موزعين حسب الكلية والقسم والاختصاص والشهادة والجنس في جامعة تكريت للعام الدراسي (2016/2017).....	62
184	. عدد الطلبة العراقيين الموجودين في الدراسات العليا موزعين حسب الكلية والشهادة والجنس في جامعة تكريت للعام الدراسي (2016/2017).....	63
185	. عدد الطلبة العراقيين الموجودين في الدراسات العليا موزعين حسب الكلية والقسم والاختصاص والشهادة والجنس في جامعة تكريت للعام الدراسي (2016/2017).....	64
191	..... - جامعة سامراء.....	—
193	. عدد الطلبة العراقيين المقبولين في الدراسات العليا موزعين حسب الكلية والشهادة والجنس في جامعة سامراء للعام الدراسي (2016/2017).....	65
194	. عدد الطلبة العراقيين المقبولين في الدراسات العليا موزعين حسب الكلية والقسم والاختصاص والشهادة والجنس في جامعة سامراء للعام الدراسي (2016/2017).....	66
195	. عدد الطلبة العراقيين الموجودين في الدراسات العليا موزعين حسب الكلية والشهادة والجنس في جامعة سامراء للعام الدراسي (2016/2017).....	67
196	. عدد الطلبة العراقيين الموجودين في الدراسات العليا موزعين حسب الكلية والقسم والاختصاص والشهادة والجنس في جامعة سامراء للعام الدراسي (2016/2017)	68
197	..... - جامعة القادسية.....	—
199	. عدد الطلبة العراقيين المقبولين في الدراسات العليا موزعين حسب الكلية والشهادة والجنس في جامعة القادسية للعام الدراسي (2016/2017).....	69



رقم الصفحة	الموضوع	رقم الجدول
200	. عدد الطلبة العراقيين المقبولين في الدراسات العليا موزعين حسب الكلية والقسم والاختصاص والشهادة والجنس في جامعة القادسية للعام الدراسي (2016/2017).....	70
202	. عدد الطلبة العراقيين الموجودين في الدراسات العليا موزعين حسب الكلية والشهادة والجنس في جامعة القادسية للعام الدراسي (2016/2017).....	71
203	. عدد الطلبة العراقيين الموجودين في الدراسات العليا موزعين حسب الكلية والقسم والاختصاص والشهادة والجنس في جامعة القادسية للعام الدراسي (2016/2017)	72
205	..... جامعة الانبار.....	-
207	. عدد الطلبة العراقيين المقبولين في الدراسات العليا موزعين حسب الكلية والشهادة والجنس في جامعة الانبار للعام الدراسي (2016/2017).....	73
208	. عدد الطلبة العراقيين المقبولين في الدراسات العليا موزعين حسب الكلية والقسم والاختصاص والشهادة والجنس في جامعة الانبار للعام الدراسي (2016/2017).....	74
211	. عدد الطلبة العراقيين الموجودين في الدراسات العليا موزعين حسب الكلية والشهادة والجنس في جامعة الانبار للعام الدراسي (2016/2017).....	75
212	. عدد الطلبة العراقيين الموجودين في الدراسات العليا موزعين حسب الكلية والقسم والاختصاص والشهادة والجنس في جامعة الانبار للعام الدراسي (2016/2017)	76
215	..... جامعة الفلوجة.....	-
217	. عدد الطلبة العراقيين المقبولين في الدراسات العليا موزعين حسب الكلية والشهادة والجنس في جامعة الفلوجة للعام الدراسي (2016/2017).....	77
218	. عدد الطلبة العراقيين المقبولين في الدراسات العليا موزعين حسب الكلية والقسم والاختصاص والشهادة والجنس في جامعة الفلوجة للعام الدراسي (2016/2017).....	78
219	. عدد الطلبة العراقيين الموجودين في الدراسات العليا موزعين حسب الكلية والشهادة والجنس في جامعة الفلوجة للعام الدراسي (2016/2017).....	79
220	. عدد الطلبة العراقيين الموجودين في الدراسات العليا موزعين حسب الكلية والقسم والاختصاص والشهادة والجنس في جامعة الفلوجة للعام الدراسي (2016/2017).....	80
221	..... جامعة بابل.....	-
223	. عدد الطلبة العراقيين المقبولين في الدراسات العليا موزعين حسب الكلية والشهادة والجنس في جامعة بابل للعام الدراسي (2016/2017).....	81

رقم الصفحة	الموضوع	رقم الجدول
224	. عدد الطلبة العراقيين المقبولين في الدراسات العليا موزعين حسب الكلية والقسم والاختصاص والشهادة والجنس في جامعة بابل للعام الدراسي (2016/2017).....	82
230	. عدد الطلبة العراقيين الموجودين في الدراسات العليا موزعين حسب الكلية والشهادة والجنس في جامعة بابل للعام الدراسي (2016/2017).....	83
231	. عدد الطلبة العراقيين الموجودين في الدراسات العليا موزعين حسب الكلية والقسم والاختصاص والشهادة والجنس في جامعة بابل للعام الدراسي (2016/2017).....	84
237	..... جامعة القاسم الخضراء.....	-
239	. عدد الطلبة العراقيين المقبولين في الدراسات العليا موزعين حسب الكلية والشهادة والجنس في جامعة القاسم الخضراء للعام الدراسي (2016/2017).....	85
240	. عدد الطلبة العراقيين المقبولين في الدراسات العليا موزعين حسب الكلية والقسم والاختصاص والشهادة والجنس في جامعة القاسم الخضراء للعام الدراسي (2016/2017).....	86
241	. عدد الطلبة العراقيين الموجودين في الدراسات العليا موزعين حسب الكلية والشهادة والجنس في جامعة القاسم الخضراء للعام الدراسي (2016/2017).....	87
242	. عدد الطلبة العراقيين الموجودين في الدراسات العليا موزعين حسب الكلية والقسم والاختصاص والشهادة والجنس في جامعة القاسم الخضراء للعام الدراسي (2016/2017).....	88
243	..... جامعة ديالى.....	-
245	. عدد الطلبة العراقيين المقبولين في الدراسات العليا موزعين حسب الكلية والشهادة والجنس في جامعة ديالى للعام الدراسي (2016/2017).....	89
246	. عدد الطلبة العراقيين المقبولين في الدراسات العليا موزعين حسب الكلية والقسم والاختصاص والشهادة والجنس في جامعة ديالى للعام الدراسي (2016/2017).....	90
249	. عدد الطلبة العراقيين الموجودين في الدراسات العليا موزعين حسب الكلية والشهادة والجنس في جامعة ديالى للعام الدراسي (2016/2017).....	91
250	. عدد الطلبة العراقيين الموجودين في الدراسات العليا موزعين حسب الكلية والقسم والاختصاص والشهادة والجنس في جامعة ديالى للعام الدراسي (2016/2017)..... ..... جامعة كربلاء.....	92
253		-

رقم الصفحة	الموضوع	رقم الجدول
255	. عدد الطلبة العراقيين المقبولين في الدراسات العليا موزعين حسب الكلية والشهادة والجنس في جامعة كربلاء للعام الدراسي (2017/2016).....	93
256	. عدد الطلبة العراقيين المقبولين في الدراسات العليا موزعين حسب الكلية والقسم والاختصاص والشهادة والجنس في جامعة كربلاء للعام الدراسي (2017/2016).....	94
258	. عدد الطلبة العراقيين الموجودين في الدراسات العليا موزعين حسب الكلية والشهادة والجنس في جامعة كربلاء للعام الدراسي (2017/2016).....	95
259	. عدد الطلبة العراقيين الموجودين في الدراسات العليا موزعين حسب الكلية والقسم والاختصاص والشهادة والجنس في جامعة كربلاء للعام الدراسي (2017/2016).....	96
261	..... - جامعة ذي قار	-
263	. عدد الطلبة العراقيين المقبولين في الدراسات العليا موزعين حسب الكلية والشهادة والجنس في جامعة ذي قار للعام الدراسي (2017/2016).....	97
264	. عدد الطلبة العراقيين المقبولين في الدراسات العليا موزعين حسب الكلية والقسم والاختصاص والشهادة والجنس في جامعة ذي قار للعام الدراسي (2017/2016).....	98
266	. عدد الطلبة العراقيين الموجودين في الدراسات العليا موزعين حسب الكلية والشهادة والجنس في جامعة ذي قار للعام الدراسي (2017/2016).....	99
267	. عدد الطلبة العراقيين الموجودين في الدراسات العليا موزعين حسب الكلية والقسم والاختصاص والشهادة والجنس في جامعة ذي قار للعام الدراسي (2017/2016).....	100
269	..... جامعة سومر	-
271	. عدد الطلبة العراقيين المقبولين في الدراسات العليا موزعين حسب الكلية والشهادة والجنس في جامعة سومر للعام الدراسي (2017/2016).....	101
272	. عدد الطلبة العراقيين المقبولين في الدراسات العليا موزعين حسب الكلية والقسم والاختصاص والشهادة والجنس في جامعة سومر للعام الدراسي (2017/2016).....	102
273	. عدد الطلبة العراقيين الموجودين في الدراسات العليا موزعين حسب الكلية والشهادة والجنس في جامعة سومر للعام الدراسي (2017/2016).....	103
274	. عدد الطلبة العراقيين الموجودين في الدراسات العليا موزعين حسب الكلية والقسم والاختصاص والشهادة والجنس في جامعة سومر للعام الدراسي (2017/2016).....	104
275	..... - جامعة واسط	-

رقم الصفحة	الموضوع	رقم الجدول
277	. عدد الطلبة العراقيين المقبولين في الدراسات العليا موزعين حسب الكلية والشهادة والجنس في جامعة واسط للعام الدراسي (2016/2017).....	105
278	. عدد الطلبة العراقيين المقبولين في الدراسات العليا موزعين حسب الكلية والقسم والاختصاص والشهادة والجنس في جامعة واسط للعام الدراسي (2016/2017).....	106
280	. عدد الطلبة العراقيين الموجودين في الدراسات العليا موزعين حسب الكلية والشهادة والجنس في جامعة واسط للعام الدراسي (2016/2017).....	107
281	. عدد الطلبة العراقيين الموجودين في الدراسات العليا موزعين حسب الكلية والقسم والاختصاص والشهادة والجنس في جامعة واسط للعام الدراسي (2016/2017).....	108
283	..... جامعة كركوك.....	-
285	. عدد الطلبة العراقيين المقبولين في الدراسات العليا موزعين حسب الكلية والشهادة والجنس في جامعة كركوك للعام الدراسي (2016/2017).....	109
286	. عدد الطلبة العراقيين المقبولين في الدراسات العليا موزعين حسب الكلية والقسم والاختصاص والشهادة والجنس في جامعة كركوك للعام الدراسي (2016/2017).....	110
287	. عدد الطلبة العراقيين الموجودين في الدراسات العليا موزعين حسب الكلية والشهادة والجنس في جامعة كركوك للعام الدراسي (2016/2017).....	111
288	. عدد الطلبة العراقيين الموجودين في الدراسات العليا موزعين حسب الكلية والقسم والاختصاص والشهادة والجنس في جامعة كركوك للعام الدراسي (2016/2017).....	112
289	..... جامعة ميسان.....	-
291	. عدد الطلبة العراقيين المقبولين في الدراسات العليا موزعين حسب الكلية والشهادة والجنس في جامعة ميسان للعام الدراسي (2016/2017).....	113
292	. عدد الطلبة العراقيين المقبولين في الدراسات العليا موزعين حسب الكلية والقسم والاختصاص والشهادة والجنس في جامعة ميسان للعام الدراسي (2016/2017).....	114
293	. عدد الطلبة العراقيين الموجودين في الدراسات العليا موزعين حسب الكلية والشهادة والجنس في جامعة ميسان للعام الدراسي (2016/2017).....	115
294	. عدد الطلبة العراقيين الموجودين في الدراسات العليا موزعين حسب الكلية والقسم والاختصاص والشهادة والجنس في جامعة ميسان للعام الدراسي (2016/2017)	116

رقم الصفحة	الموضوع	رقم الجدول
295	..... جامعة المثنى	-
297	. عدد الطلبة العراقيين المقبولين في الدراسات العليا موزعين حسب الكلية والشهادة والجنس في جامعة المثنى للعام الدراسي (2017/2016).....	117
298	. عدد الطلبة العراقيين المقبولين في الدراسات العليا موزعين حسب الكلية والقسم والاختصاص والشهادة والجنس في جامعة المثنى للعام الدراسي (2017/2016).....	118
299	. عدد الطلبة العراقيين الموجودين في الدراسات العليا موزعين حسب الكلية والشهادة والجنس في جامعة المثنى للعام الدراسي (2017/2016).....	119
300	. عدد الطلبة العراقيين الموجودين في الدراسات العليا موزعين حسب الكلية والقسم والاختصاص والشهادة والجنس في جامعة المثنى للعام الدراسي (2017/2016)	120
301	..... الجامعة التقنية - المنطقة الشمالية	-
303	. عدد الطلبة العراقيين المقبولين في الدراسات العليا موزعين حسب الكلية والشهادة والجنس في الجامعة التقنية في المنطقة الشمالية للعام الدراسي (2017/2016)	121
304	. عدد الطلبة العراقيين المقبولين في الدراسات العليا موزعين حسب الكلية والقسم والاختصاص والشهادة والجنس في الجامعة التقنية في المنطقة الشمالية للعام الدراسي (2017/2016)	122
305	. عدد الطلبة العراقيين الموجودين في الدراسات العليا موزعين حسب الكلية والشهادة والجنس في الجامعة التقنية في المنطقة الشمالية للعام الدراسي (2017/2016)	123
306	. عدد الطلبة العراقيين الموجودين في الدراسات العليا موزعين حسب الكلية والقسم والاختصاص والشهادة والجنس في الجامعة التقنية في المنطقة الشمالية للعام الدراسي (2017/2016)	124
307	..... الجامعة التقنية - المنطقة الوسطى	-
309	. عدد الطلبة العراقيين المقبولين في الدراسات العليا موزعين حسب الكلية والشهادة والجنس في الجامعة التقنية في المنطقة الوسطى للعام الدراسي (2017/2016).....	125
310	. عدد الطلبة العراقيين المقبولين في الدراسات العليا موزعين حسب الكلية والقسم والاختصاص والشهادة والجنس في الجامعة التقنية في المنطقة الوسطى للعام الدراسي (2017/2016).....	126

رقم الصفحة	الموضوع	رقم الجدول
312	. عدد الطلبة العراقيين الموجودين في الدراسات العليا موزعين حسب الكلية والشهادة والجنس في الجامعة التقنية في المنطقة الوسطى للعام الدراسي (2017/2016).....	127
313	. عدد الطلبة العراقيين الموجودين في الدراسات العليا موزعين حسب الكلية والقسم والاختصاص والشهادة والجنس في الجامعة التقنية في المنطقة الوسطى للعام الدراسي (2017/2016).....	128
315	..... <b>الجامعة التقنية - الفرات الاوسط</b> .....	-
317	. عدد الطلبة العراقيين المقبولين في الدراسات العليا موزعين حسب الكلية والشهادة والجنس في الجامعة التقنية في الفرات الاوسط للعام الدراسي (2017/2016).....	129
318	. عدد الطلبة العراقيين المقبولين في الدراسات العليا موزعين حسب الكلية والقسم والاختصاص والشهادة والجنس في الجامعة التقنية في الفرات الاوسط للعام الدراسي (2017/2016).....	130
319	. عدد الطلبة العراقيين الموجودين في الدراسات العليا موزعين حسب الكلية والشهادة والجنس في الجامعة التقنية في الفرات الاوسط للعام الدراسي (2017/2016)	131
320	. عدد الطلبة العراقيين الموجودين في الدراسات العليا موزعين حسب الكلية والقسم والاختصاص والشهادة والجنس في الجامعة التقنية في الفرات الاوسط للعام الدراسي (2017/2016).....	132
321	..... <b>الجامعة التقنية - المنطقة الجنوبية</b> .....	-
323	. عدد الطلبة العراقيين المقبولين في الدراسات العليا موزعين حسب الكلية والشهادة والجنس في الجامعة التقنية في المنطقة الجنوبية للعام الدراسي (2017/2016).....	133
324	. عدد الطلبة العراقيين المقبولين في الدراسات العليا موزعين حسب الكلية والقسم والاختصاص والشهادة والجنس في الجامعة التقنية في المنطقة الجنوبية للعام الدراسي (2017/2016).....	134
325	. عدد الطلبة العراقيين الموجودين في الدراسات العليا موزعين حسب الكلية والشهادة والجنس في الجامعة التقنية في المنطقة الجنوبية للعام الدراسي (2017/2016).....	135
326	. عدد الطلبة العراقيين الموجودين في الدراسات العليا موزعين حسب الكلية والقسم والاختصاص والشهادة والجنس في الجامعة التقنية في المنطقة الجنوبية للعام الدراسي (2017/2016).....	136

## محتويات الأشكال البيانية

رقم الشكل	عنوان الأشكال	رقم الصفحة
1	عدد الطلبة المقبولين في الدراسات العليا حسب الجنس للعام الدراسي (2017/2016)	2
2	عدد الطلبة المقبولين في الدراسات العليا حسب الجنس خلال الفترة (2012/2011 - (2017/2016))	2
3	عدد الطلبة المقبولين في الدراسات العليا حسب الجنس والشهادة للعام الدراسي (2017/2016))	3
4	عدد الطلبة الموجودين في الدراسات العليا حسب الجنس خلال الفترة ((2012/2011 - (2017/2016))	4
5	عدد الطلبة الموجودين في الدراسات العليا حسب الجنس والشهادة للعام الدراسي (2017/2016)	4





### مقدمة

يسعى الجهاز المركزي للإحصاء إلى توفير بيانات تغطي نشاطات عديدة عن واقع الدراسات العليا في الجامعات العراقية والمجلس العراقي للاختصاصات الطبية والهيئة العراقية للحاسبات والمعلوماتية ضمن الجهود المشتركة مع وزارة التعليم العالي والبحث العلمي ، ومما تجدر الإشارة إليه أن البيانات لا تشمل إقليم كردستان.

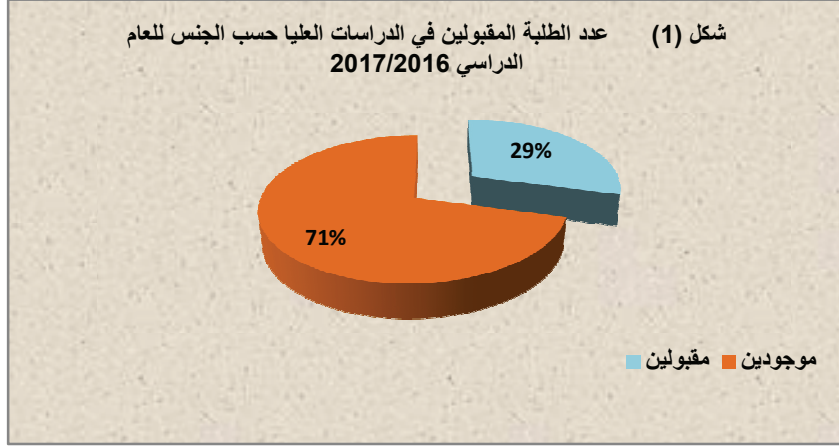
يحتوي هذا التقرير على قسمين يتضمن القسم الأول بيانات تجميعية رئيسة على مستوى الجامعة والمجلس العراقي للاختصاصات الطبية والهيئة العراقية للحاسبات والمعلوماتية والقسم الثاني بيانات تفصيلية على مستوى الكلية والقسم (الفرع) والاختصاص .

### منهجية العمل

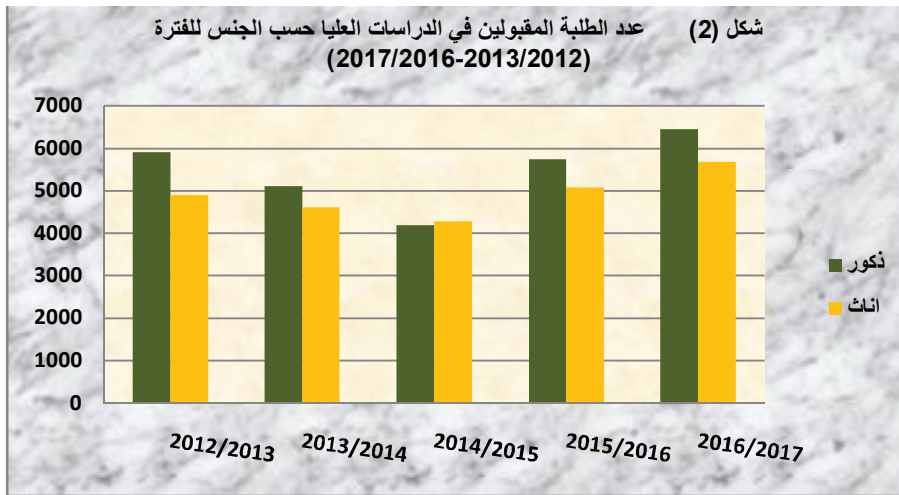
يقوم الجهاز المركزي للإحصاء بالتنسيق مع وزارة التعليم العالي والبحث العلمي بتنفيذ مسح سنوي إحصائي شامل عن الدراسات العليا للجامعات والمجلس العراقي للاختصاصات الطبية والهيئة العراقية للحاسبات والمعلوماتية بموجب استمارة إحصائية توزع على الكليات والمعاهد في بداية العام الدراسي لتملأ بالمعلومات المطلوبة ثم تدقق وترمز وتسجل بياناتها في الحاسبة الالكترونية لاستخراج الجداول ثم يتم اعداد التقرير بالصيغة النهائية . ولم يشمل هذا التقرير الجامعات والكليات والمعاهد في محافظة نينوى بسبب الوضع الامني فيها .

مؤشرات تحليلية

فيما يأتي أهم المؤشرات مقارنة بالسنوات الخمس الماضية كما في الجداول (1، 2، 3، 5):  
 1. بلغ عدد الطلبة المقبولين في الدراسات العليا من العراقيين والعرب (12145) طالباً وطالبة للعام الدراسي 2017/2016 شكلت نسبة الاناث منهم (46.8 %).

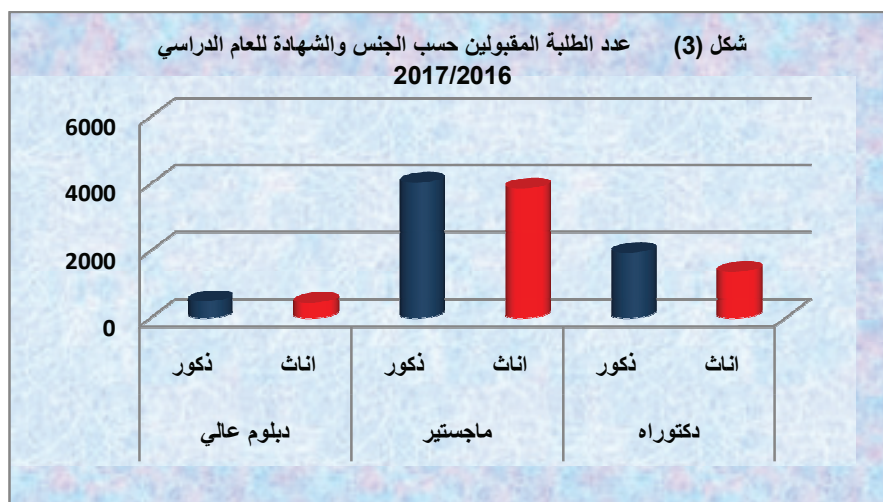


وفي العام الدراسي 2016/2015 كان عدد الطلبة المقبولين (10801) طالباً وطالبة وهذا يعني أن هناك ارتفاعاً بنسبة قدرها (12.4%) كذلك شهدت الفترة (2013/2012 - 2017/2016) ارتفاعاً في عدد الطلبة المقبولين بنسبة قدرها (12.6%) إذ كان عددهم (10786) طالباً وطالبة في العام الدراسي 2013/2012

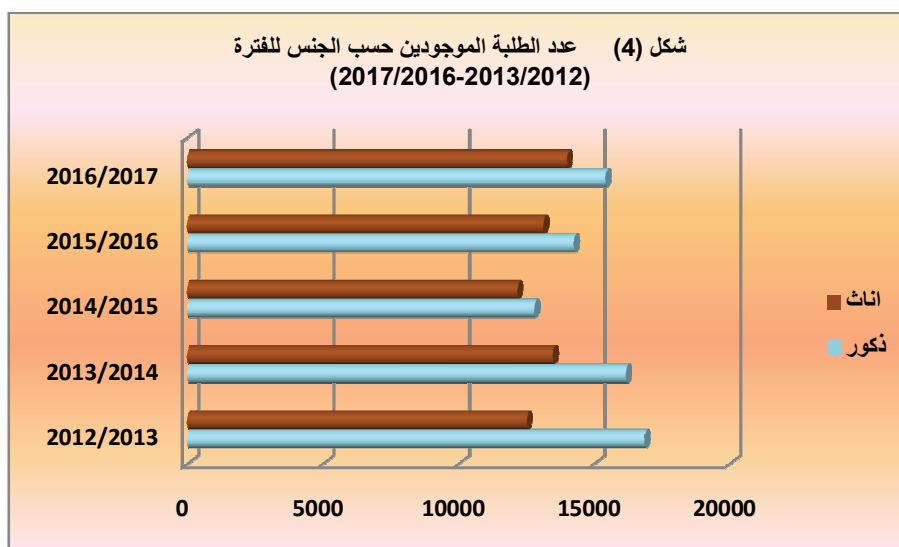


احتلت جامعة بغداد أعلى نسبة للطلبة المقبولين في الدراسات العليا حيث بلغت (23.7%) من إجمالي الطلبة المقبولين للعام الدراسي 2017/2016.

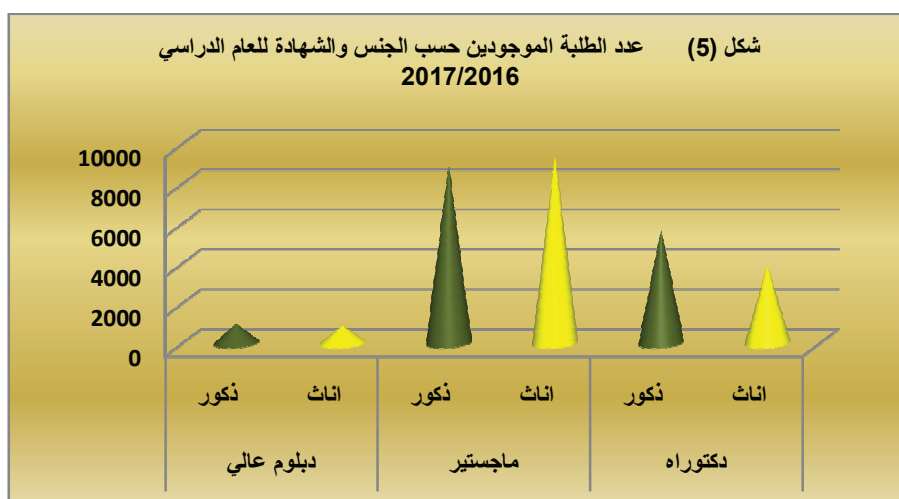
2. يشكل عدد الطلبة المقبولين للحصول على شهادة الماجستير أعلى نسبة إذ بلغت (65%) تليها نسبة الطلبة المقبولين للحصول على شهادة الدكتوراه والتي بلغت (27.2%) وأخيراً الطلبة المقبولين للحصول على شهادة الدبلوم العالي بنسبة قدرها (7.8%).



3. بلغ عدد الطلبة الموجودين في الدراسات العليا من العراقيين والعرب (29475) طالباً وطالبة في العام الدراسي 2017/2016 نسبة الاناث منهم (47.5%) وبالمقارنة مع العام الدراسي السابق نجد أن هناك ارتفاعاً بنسبة قدرها (7.7%) حيث كان عددهم (27359) طالباً وطالبة في حين ارتفع عدد الطلبة العراقيين والعرب الموجودين في الدراسات العليا خلال الفترة (2013/2012 - 2017/2016) بنسبة قدرها (0.4%) إذ كان عددهم (29357) طالباً وطالبة في العام الدراسي 2013/2012 تشكل جامعة بغداد أعلى نسبة للطلبة الموجودين في الدراسات العليا حيث بلغت (23.5%) من إجمالي الطلبة الموجودين للعام الدراسي 2017/2016 وان معظم الطلبة الموجودين هم من الطلبة العراقيين عدا (12) طالباً وطالبة هم من الطلبة العرب.



4. يشكل عدد الطلبة الموجودين في الدراسات العليا للحصول على شهادة الماجستير أعلى نسبة مقارنة بباقي الشهادات حيث بلغت (61.9%) تليها الطلبة الموجودين في الدراسات العليا للحصول على شهادة الدكتوراه (32.1%) وأخير الطلبة الموجودين في الدراسات العليا للحصول على شهادة الدبلوم العالي بنسبة قدرها (6.0%).



عدد الطلبة الموجودين في الدراسات العليا في الجامعات كافة موزعين حسب الجامعة والشهادة والجنس للعام الدراسي 2016 / 2017

جدول (1)

الجامعة	دبلوم على			ماجستير			دكتوراه			المجموع		
	High diploma			Master			Doctorate			Total		
	م	إ	ن	م	إ	ن	م	إ	ن	م	إ	ن
	T	F	M	T	F	M	T	F	M	T	F	M
بغداد	695	342	353	3937	2184	1753	2283	1040	1243	6915	3566	3349
المستنصرية	99	43	56	1526	774	752	596	223	373	2221	1040	1181
التكنولوجية	106	36	70	964	536	428	372	152	220	1442	724	718
النهرين	53	37	16	772	455	317	262	120	142	1087	612	475
العراقية	12	5	7	474	231	243	165	49	116	651	285	366
لمجلس العراقي للاختصاصات الطبية	0	0	0	0	0	0	2120	862	1258	2120	862	1258
الهيئة العراقية للحاسبات والمعلوماتية	25	12	13	62	28	34	22	11	11	109	51	58
البصرة	115	52	63	1311	659	652	734	257	477	2160	968	1192
الكوفة	248	114	134	1197	635	562	479	233	246	1924	982	942
تكريت	110	57	53	1438	513	925	604	198	406	2152	768	1384
سامراء	6	2	4	261	104	157	69	19	50	336	125	211
القادسية	38	16	22	616	289	327	222	68	154	876	373	503
الانبار	0	0	0	735	298	437	223	49	174	958	347	611
الفلوجة	0	0	0	37	9	28	0	0	0	37	9	28
بابل	196	79	117	1326	737	589	654	290	364	2176	1106	1070
القاسم الخضراء	0	0	0	118	72	46	0	0	0	118	72	46
ديالى	19	14	5	691	366	325	253	87	166	963	467	496
كربلاء	11	10	1	608	284	324	140	42	98	759	336	423
ذي قار	25	16	9	598	323	275	104	47	57	727	386	341
سومر	0	0	0	10	6	4	0	0	0	10	6	4
واسط	29	12	17	449	249	200	99	53	46	577	314	263
كركوك	0	0	0	240	128	112	18	4	14	258	132	126
ميسان	0	0	0	123	60	63	0	0	0	123	60	63
المنثى	0	0	0	208	112	96	13	3	10	221	115	106
الجامعة التقنية في المنطقة الشمالية	0	0	0	35	20	15	0	0	0	35	20	15
الجامعة التقنية في المنطقة الوسطى	0	0	0	374	198	176	14	7	7	388	205	183
الجامعة التقنية في الفرات الاوسط	0	0	0	87	37	50	7	1	6	94	38	56
الجامعة التقنية في المنطقة الجنوبية	0	0	0	38	25	13	0	0	0	38	25	13
المجموع الكلي	1787	847	940	18235	9332	8903	9453	3815	5638	29475	13994	15481

عدد الطلبة العراقيين والعرب المقبولين والموجودين في الدراسات العليا خلال الفترة  
(2017 / 2016-2013/2012 )

جدول (2)

عدد الطلبة الموجودين			عدد الطلبة المقبولين			السنة الدراسية
مجموع	اناث	ذكور	مجموع	اناث	ذكور	
29357	12511	16846	10786	4886	5900	2013/2012
29638	13470	16168	9734	4606	5107	2014/2013
24948	12167	12781	8449	4274	4175	2015/2014
27359	13112	14247	10801	5067	5734	2016/2015
29475	13994	15481	12145	5682	6463	2017/2016
7.7	6.7	8.7	12.4	12.1	12.7	نسبة التغير (الزيادة او الانخفاض) خلال الفترة -2016/2015) %( 2017/2016
0.4	11.9	-8.1	12.6	16.3	9.5	نسبة التغير (الزيادة او الانخفاض) خلال الفترة -2013/2012) %( 2017/2016

# القسم الأول - جد اول تجميعية





عدد الطلبة المقبولين في الدراسات العليا في الجامعات العراقية موزعين حسب الجامعة والشهادة والجنس للعام الدراسي 2017 / 2016

Number of students admitted to high studies in Iraqi universities distributed by university, certificate and sex for academic year 2016/2017

Table (3)

University	المجموع الكلي		دكتوراه		ماجستير		دبلوم علي		الجامعة				
	مجم	انثى	مجم	انثى	مجم	انثى	مجم	انثى					
Baghdad	2874	1441	1433	793	339	454	1751	935	816	330	167	163	بغداد
AL-Mustansiria	845	385	460	222	84	138	566	271	295	57	30	27	المستنصرية
AL-Technology	440	220	220	104	38	66	312	175	137	24	7	17	التكنولوجيا
AL-Nahreïn	384	221	163	76	33	43	282	173	109	26	15	11	النهرين
AL-Iraqia	290	134	156	56	13	43	222	116	106	12	5	7	العراقية
AL-Iraqi Council for medical specialization	531	266	265	531	266	265	0	0	0	0	0	0	المجلس العراقي للاختصاصات الطبية
Iraqi computer and informatics authority	55	23	32	12	6	6	21	6	15	22	11	11	الهيئة العراقية للحاسبات والمعلوماتية
AL-Basrah	973	426	547	356	146	210	556	249	307	61	31	30	البصرة
AL-Kufa	787	407	380	165	89	76	485	264	221	137	54	83	الكوفة
Tikreet	1116	370	746	252	71	181	801	272	529	63	27	36	تكريت
Samarraa	154	60	94	35	10	25	117	49	68	2	1	1	سامراء
AL-Qadisiya	336	136	200	66	13	53	245	111	134	25	12	13	القادسية
AL-Anbar	359	120	239	79	22	57	280	98	182	0	0	0	الانبار
AL-Falluja	21	4	17	0	0	0	21	4	17	0	0	0	الفلوجة
Babil	912	466	446	262	121	141	522	292	230	128	53	75	بابل
AL-Qasim AL-Qadhraa	43	29	14	0	0	0	43	29	14	0	0	0	القاسم الخضراء

Table (3) con.

تابع جدول(3)

University	المجموع الكلي			دكتوراه			ماجستير			دبلوم عالي			الجامعة
	مجم	ا	ذ	مجم	ا	ذ	مجم	ا	ذ	مجم	ا	ذ	
Total grand	T	F	M	T	F	M	T	F	M	T	F	M	
Diala	361	177	184	79	28	51	275	144	131	7	5	2	ديالى
Karbala	396	179	217	66	20	46	319	149	170	11	10	1	كربلاء
Thi-Qar	289	134	155	47	18	29	230	107	123	12	9	3	ذي قار
sumar	10	6	4	0	0	0	10	6	4	0	0	0	سومر
Wasit	341	183	158	69	41	28	245	130	115	27	12	15	واسط
Kirkuk	153	69	84	18	4	14	135	65	70	0	0	0	كركوك
Misan	86	39	47	0	0	0	86	39	47	0	0	0	ميسان
AL-Muthanna	110	55	55	9	3	6	101	52	49	0	0	0	المثنى
Technical University in North region	22	12	10	0	0	0	22	12	10	0	0	0	الجامعة التقنية في المنطقة الشمالية
Technical University in Middle region	182	90	92	5	2	3	177	88	89	0	0	0	الجامعة التقنية في المنطقة الوسطى
Technical University in the Middle Al-Furat region	55	17	38	3	0	3	52	17	35	0	0	0	الجامعة التقنية في الفرات الأوسط
Technical University in South region	20	13	7	0	0	0	20	13	7	0	0	0	الجامعة التقنية في المنطقة الجنوبية
Grand total	12145	5682	6463	3305	1367	1938	7896	3866	4030	944	449	495	المجموع الكلي

عدد الطلبة المقبولين في الدراسات العليا في الجامعات العراقية موزعين حسب الجامعة و الجنسية و الجنس للعام الدراسي 2017 / 2016

Number of students admitted to high studies in Iraqi universities distributed by university, nationality and sex for academic year 2016/2017

Table (4) جدول (4)

University	المجموع Total		الأجانب Foreigners		العرب Arabs		العراقيون Iraqis		الجامعة
	مج T	إ F	إ F	ذ M	إ F	ذ M	مج T	إ F	
Baghdad	2874	1441	1433	0	0	0	2874	1441	1433
AL-Mustansiria	845	385	460	0	0	0	843	383	460
AL-Technology	440	220	220	0	0	0	439	220	219
AL-Nahrain	384	221	163	0	0	0	383	220	163
AL-Iraqia	290	134	156	0	0	0	289	134	155
AL-Iraqi Council for medical specialization	531	266	265	0	0	0	531	266	265
Iraqi computer and informatics authority	55	23	32	0	0	0	55	23	32
AL-Basrah	973	426	547	0	0	0	973	426	547
AL-Kufa	787	407	380	0	0	0	787	407	380
Tikreet	1116	370	746	0	0	0	1116	370	746
Samaraa	154	60	94	0	0	0	154	60	94
AL-Qadisiya	336	136	200	0	0	0	336	136	200
AL-Anbar	359	120	239	0	0	0	359	120	239
AL-Falluja	21	4	17	0	0	0	21	4	17
Babil	912	466	446	0	0	0	912	466	446
AL-Qasim AL-Qadhraa	43	29	14	0	0	0	43	29	14
Diala	361	177	184	0	0	0	361	177	184

Table (4) con.

University	المجموع			الاجانب			العرب			العراقيون			الجامعة
	Total		Total	Foreigners		Total	Arabs		Total	Iraqis		Total	
	م	ن		م	ن		م	ن		م	ن		
Karbala	396	179	217	0	0	0	0	0	0	396	179	217	كربلاء
Thi-Qar	289	134	155	0	0	0	0	0	0	289	134	155	ذي قار
sumar	10	6	4	0	0	0	0	0	0	10	6	4	سومر
Wasit	341	183	158	0	0	0	0	0	0	341	183	158	واسط
Kirkuk	153	69	84	0	0	0	0	0	0	153	69	84	كركوك
Misan	86	39	47	0	0	0	0	0	0	86	39	47	ميسان
AL-Muthanna	110	55	55	0	0	0	0	0	0	110	55	55	المثنى
Technical University in North region	22	12	10	0	0	0	0	0	0	22	12	10	الجامعة التقنية في المنطقة الشمالية
Technical University in Middle region	182	90	92	0	0	0	0	0	0	182	90	92	الجامعة التقنية في المنطقة الوسطى
Technical University in the Middle Al-Furat region	55	17	38	0	0	0	0	0	0	55	17	38	جامعة الفرات الاوسط
Technical University in South region	20	13	7	0	0	0	0	0	0	20	13	7	الجامعة التقنية في المنطقة الجنوبية
Grand total	12145	5682	6463	0	0	0	0	0	0	12140	5679	6461	المجموع الكلي

تابع جدول (4)

عدد الطلبة الموجهين في الدراسات العليا في الجامعات العراقية موزعين حسب الجامعة والشهادة والجنس للعام الدراسي 2016/2017  
 Number of students enrolled to high studies in Iraqi universities distributed by university, certificate and sex for academical year 2016/2017

University	المجموع		دكتوراه		ماجستير		دبلوم عالي		الجامعة				
	مجم	ذ	مجم	ذ	مجم	ذ	مجم	ذ					
Baghdad	6915	3566	3349	2283	1040	1243	3937	2184	1753	695	342	353	بغداد
AL-Mustansiria	2221	1040	1181	596	223	373	1526	774	752	99	43	56	المستنصرية
AL-Technology	1442	724	718	372	152	220	964	536	428	106	36	70	التكنولوجيا
AL-Nahrain	1087	612	475	262	120	142	772	455	317	53	37	16	النهرين
AL-Iraqia	651	285	366	165	49	116	474	231	243	12	5	7	العراقية
AL-Iraqi Council for medical specialization	2120	862	1258	2120	862	1258	0	0	0	0	0	0	المجلس العراقي للاختصاصات الطبية
Iraqi computer and Informatics authority	109	51	58	22	11	11	62	28	34	25	12	13	الهيئة العراقية للحاسبات والمعلوماتية
AL-Basrah	2160	968	1192	734	257	477	1311	659	652	115	52	63	البيصرة
AL-Kufa	1924	982	942	479	233	246	1197	635	562	248	114	134	الكوفة
Tikreet	2152	768	1384	604	198	406	1438	513	925	110	57	53	تكريت
Samarra	336	125	211	69	19	50	261	104	157	6	2	4	سامراء
AL-Qadisiya	876	373	503	222	68	154	616	289	327	38	16	22	القادسية
AL-Anbar	958	347	611	223	49	174	735	298	437	0	0	0	الانبار
AL-Falluja	37	9	28	0	0	0	37	9	28	0	0	0	الفلوجة
Babil	2176	1106	1070	654	290	364	1326	737	589	196	79	117	بابل

Table (5) con.

تابع جدول (5)

University	المجموع		دكتوراه		ماجستير		دبلوم عالي		الجامعة				
	مجموع	Total	مجموع	Doctorate	مجموع	Master	مجموع	High diploma					
	مجموع	مجموع	مجموع	مجموع	مجموع	مجموع	مجموع	مجموع					
	T	F	T	F	T	F	T	F					
AL-Qasim AL-Qadhraa	118	72	46	0	0	0	118	72	46	0	0	القاسم الخضراء	
Diala	963	467	496	253	87	166	691	366	325	19	14	5	ديالى
Karbala	759	336	423	140	42	98	608	284	324	11	10	1	كربلاء
Thi-Qar	727	386	341	104	47	57	598	323	275	25	16	9	ذي قار
sumar	10	6	4	0	0	0	10	6	4	0	0	0	سومر
Wasit	577	314	263	99	53	46	449	249	200	29	12	17	واسط
Kirkuk	258	132	126	18	4	14	240	128	112	0	0	0	كركوك
Misan	123	60	63	0	0	0	123	60	63	0	0	0	ميسان
AL-Muthanna	221	115	106	13	3	10	208	112	96	0	0	0	المتن
Technical University in North region	35	20	15	0	0	0	35	20	15	0	0	0	الجامعة التقنية في المنطقة الشمالية
Technical University in Middle region	388	205	183	14	7	7	374	198	176	0	0	0	الجامعة التقنية في المنطقة الوسطى
Technical University in the Middle	94	38	56	7	1	6	87	37	50	0	0	0	الجامعة التقنية في الغرات الاوسط
Al-Furat region													
Technical University in South region	38	25	13	0	0	0	38	25	13	0	0	0	الجامعة التقنية في المنطقة الجنوبية
Grand total	29475	13994	15481	9453	3815	5638	18235	9332	8903	1787	847	940	المجموع الكلي

عدد الطلبة الموجودين في الدراسات العليا في الجامعات العراقية موزعين حسب الجامعة و الجنسية و الجنس للعام الدراسي 2017 / 2016

Number of students enrolled to high studies in Iraqi universities distributed by university, nationality and sex for academic year 2016/2017

جدول (6) Table (6)

University	المجموع Total		الاجانب Foreigners		العرب Arabs		العراقيون Iraqis		الجامعة			
	م	ن	م	ن	م	ن	م	ن				
Baghdad	6915	3566	3349	0	0	5	3	2	6910	3563	3347	بغداد
AL-Mustansiria	2221	1040	1181	0	0	2	2	0	2219	1038	1181	المستنصرية
ALTechnology	1442	724	718	0	0	2	2	0	1440	722	718	التكنولوجية
AL-Nahrain	1087	612	475	0	0	2	2	0	1085	610	475	النهرين
AL-Iraqia	651	285	366	0	0	1	0	1	650	285	365	العراقية
AL- Iraqi Council for medical	2120	862	1258	0	0	0	0	0	2120	862	1258	المجلس العراقي للاختصاصات الطبية
Iraqi computer and informatics	109	51	58	0	0	0	0	0	109	51	58	الهيئة العراقية للحاسبات والمعلوماتية
ALBasrah	2160	968	1192	0	0	0	0	0	2160	968	1192	البصرة
ALKufa	1924	982	942	0	0	0	0	0	1924	982	942	الكوفة
Tikreet	2152	768	1384	0	0	0	0	0	2152	768	1384	تكريت
Samaraa	336	125	211	0	0	0	0	0	336	125	211	سامراء
AL-Qadisiya	876	373	503	0	0	0	0	0	876	373	503	القادسية
AL-Anbar	958	347	611	0	0	0	0	0	958	347	611	الانبار
AL-Falluja	37	9	28	0	0	0	0	0	37	9	28	الفلوجة
Babil	2176	1106	1070	0	0	0	0	0	2176	1106	1070	بابل

Table (6) con.

University	المجموع			الاجانب			العرب			العراقيون			الجامعة
	Total			Foreigners			Arabs			Iraqis			
	مج	ا	ذ	مج	ا	ذ	مج	ا	ذ	مج	ا	ذ	
T	F	M	T	F	M	T	F	M	T	F	M		
ALQasim AL-Qadhraa	118	72	46	0	0	0	0	0	0	118	72	46	القاسم الخضراء
Diala	963	467	496	0	0	0	0	0	0	963	467	496	ديالى
Karbala	759	336	423	0	0	0	0	0	0	759	336	423	كربلاء
Thi-Qar	727	386	341	0	0	0	0	0	0	727	386	341	ذي قار
sumar	10	6	4	0	0	0	0	0	0	10	6	4	سومر
Wasit	577	314	263	0	0	0	0	0	0	577	314	263	واسط
Kirkuk	258	132	126	0	0	0	0	0	0	258	132	126	كركوك
Misan	123	60	63	0	0	0	0	0	0	123	60	63	ميسان
AL-Muthanna	221	115	106	0	0	0	0	0	0	221	115	106	المثنى
Technical University in North	35	20	15	0	0	0	0	0	0	35	20	15	الجامعة التقنية في المنطقة الشمالية
Technical University in Middle	388	205	183	0	0	0	0	0	0	388	205	183	الجامعة التقنية في المنطقة الوسطى
Technical University in the Middle	94	38	56	0	0	0	0	0	0	94	38	56	الجامعة التقنية في النوات الاوسط
Technical University in South	38	25	13	0	0	0	0	0	0	38	25	13	الجامعة التقنية في المنطقة الجنوبية
Grand total	29475	13994	15481	0	0	0	0	0	0	29463	13985	15478	المجموع الكلي

تابع جدول (6)



جامعة بغداد



عدد الطلبة العراقيين المقبولين في الدراسات العليا موزعين حسب الكلية والشهادة والجنس في جامعة بغداد للعام الدراسي 2016 / 2017  
Number of students admitted to high studies distributed by university, certificate and sex in Baghdad University for academical year 2016/2017

College	المجموع		دكتوراه		ماجستير		دبلوم عالي		الكلية				
	Total		Doctorate		Master		High diploma						
	مج	ذ	مج	ذ	مج	ذ	مج	ذ					
Medicin	104	56	48	10	3	7	10	7	3	84	46	38	الطب
AL-Kindi Medicin	8	7	1	0	0	0	0	0	0	8	7	1	طب الكندي
Dentistry	121	70	51	19	10	9	74	43	31	28	17	11	طب الاسنان
Pharmacy	64	40	24	14	6	8	36	24	12	14	10	4	الصيدلة
Nursing	77	40	37	25	11	14	52	29	23	0	0	0	التربية
Engineering	247	118	129	54	24	30	191	93	98	2	1	1	الهندسة
Engineering - AL-Khawarizmi	17	13	4	0	0	0	17	13	4	0	0	0	الهندسة - الخوارزمي
Agriculture	158	48	110	56	12	44	102	36	66	0	0	0	الزراعة
Veterinary Medicine	126	69	57	43	20	23	73	43	30	10	6	4	الطب البيطري
Sciences	288	179	109	87	51	36	189	120	69	12	8	4	العلوم
Sciences for women	45	45	0	12	12	0	33	33	0	0	0	0	العلوم للبنات
Management and Economics	220	85	135	23	6	17	83	38	45	114	41	73	الادارة والاقتصاد
Education/ Ibn Rushd	203	93	110	61	23	38	142	70	72	0	0	0	التربية للعلوم الاسلامية/ابن رشد
Education for Sciences/ Ibn-AL-Hathem	227	116	111	41	17	24	186	99	87	0	0	0	التربية للعلوم الصرفة/ابن الهيثم
Education for women	67	67	0	12	12	0	55	55	0	0	0	0	التربية للبنات
Literature	184	90	94	80	39	41	104	51	53	0	0	0	الاداب

Table (7) con.

تابع جدول (7)

College	المجموع		دكتوراه		ماجستير		دبلوم عالي			الكلية
	مج	ت	مج	ت	مج	ت	مج	ت	مج	
Languages	0	0	0	0	0	0	0	0	0	0
Media	38	15	23	18	7	11	20	8	12	0
Law	58	23	35	15	5	10	37	17	20	5
Political Science	50	21	29	27	6	21	23	15	8	0
Physical Education	77	19	58	23	4	19	54	15	39	0
Physical Education for women	34	34	0	16	16	0	18	18	0	0
Fine Arts	130	42	88	50	15	35	80	27	53	0
Islamic Science	96	38	58	35	13	22	61	25	36	0
Total colleges	2639	1328	1311	721	312	409	1640	879	761	141
High Institute for Urban and Region mapping	69	38	31	15	8	7	33	18	15	21
Laser Institute for High Studies	31	13	18	8	2	6	14	7	7	9
High Institute for Biotechnology and genetic	60	34	26	17	7	10	21	13	8	22
High Institute for Accounting and Financial Studies	75	28	47	32	10	22	43	18	25	0
Total institutes	235	113	122	72	27	45	111	56	55	52
Total unversities	2874	1441	1433	793	339	454	1751	935	816	330
										167
										163

عدد الطلبة العراقيين المقبولين في الدراسات العليا موزعين حسب الكلية والقسم والاختصاص والشهادة والجنس في جامعة بغداد للعام الدراسي 2016 / 2017  
 Number of Iraqi students admitted to high studies distributed by college, department, specialization, certificate and sex in Baghdad University for academic year 2016/2017

College	Department	Specialization	المجموع Total		دكتوراه Doctorate		ماجستير Master		دبلوم عالي High diploma		الاختصاص	القسم (الفرع)	الكلية			
			مج T	م F	مج T	م F	مج T	م F	مج T	م F						
Internal Medicine	Articulations and medical training		16	12	4	0	0	0	0	0	16	12	4	المفاصل والتأهيل الطبي		
			14	8	6	0	0	0	0	14	8	6	الصدرية والتنفسية	الطب الباطني		
			3	0	3	0	0	0	0	3	0	3	التأهل القسطاري			
			9	2	7	0	0	0	0	9	2	7	الانكي			
			42	22	20	0	0	0	0	42	22	20	مجموع القسم			
			5	4	1	0	0	0	0	5	4	1	الاشعة التفضيضية			
			12	7	5	0	0	0	0	12	7	5	الاشعة العلاجية	الجراحة العامة		
			5	3	2	0	0	0	0	5	3	2	التخدير			
			0	0	0	0	0	0	0	0	0	0	السمع والتخاطب			
			22	14	8	0	0	0	0	22	14	8	مجموع القسم			
Medicine	Anatomy and Histology	Anatomy	1	1	0	1	1	0	0	0	0	0	0	التشريح والانسجة التشريحية	الطب	
			0	0	0	0	0	0	0	0	0	0	0	النسائية والتوليد	النسائية والتوليد	
			4	1	3	4	1	3	0	0	0	0	0	الكيمياء الحيوية السريرية	الكيمياء الحيوية	
			8	3	5	4	1	3	4	2	2	0	0	0	الفيزيولوجي	الفيزيولوجي
			1	1	0	0	0	1	1	0	0	0	0	0	الفارماكولوجي	الادوية
			3	3	0	0	0	0	3	3	0	0	0	0	طب المجتمع	طب المجتمع
			11	9	2	0	0	0	0	0	11	9	2	2	طب الاسرة	طب الاسرة
			6	0	6	0	0	0	0	0	6	0	6	6	الوبائيات الحقلية	الوبائيات الحقلية
			20	12	8	0	0	0	3	3	0	17	9	8	مجموع القسم	

Table (8) con.

College	Department	Specialization	المجموع		اكتوراه		ماجستير		دبلوم عالي		القسم (الفرع)	الكلية				
			Total		Doctorate		Master		High diploma							
			مج	ذ	مج	ذ	مج	ذ	مج	ذ						
			T	F	M	T	F	M	T	F	M					
Medicine	Microbiology	Microbiology	0	0	0	0	0	0	0	0	0	0	الاحياء المجهرية			
		Pathology	3	1	2	1	0	1	2	1	1	0	0	علم الامراض		
	Pathology	Neutrophilic medicine	3	1	2	0	0	0	0	0	0	3	1	2	الطب العائلي	
		Pathology	0	0	0	0	0	0	0	0	0	0	0	0	نسيج مرضي	
		Department total	6	2	4	1	0	1	2	1	1	3	1	2	مجموع القسم	
		College total	104	56	48	10	3	7	10	7	3	84	46	38	مجموع الكلية	
	AL-Kindi Medicine	Community medicine and family	Medical education	0	0	0	0	0	0	0	0	0	0	0	التعليم الطبي	
			Family medicine	8	7	1	0	0	0	0	0	0	8	7	1	طب الاسرة والمجتمع
			College total	8	7	1	0	0	0	0	0	0	8	7	1	مجموع الكلية
		Orthodontics		16	7	9	5	2	3	11	5	6	0	0	تقويم الاسنان	
Dentistry	Pediatric and preventive dentistry	Preventive dentistry	13	10	3	0	0	0	7	5	2	6	5	1	طب الاسنان الوقائي	
		Pediatric dentistry	10	7	3	0	0	0	5	5	0	5	2	3	طب الاسنان الاطفال	
		Department total	23	17	6	0	0	0	12	10	2	11	7	4	مجموع القسم	
	Oral diagnosis	Oral diagnosis	0	0	0	0	0	0	0	0	0	0	0	0	التشخيص القمي	
		Oral disease	3	3	0	1	1	0	2	2	0	0	0	0	امراض القم	
Oral ray		6	4	2	0	0	0	6	4	2	0	0	0	التشخيص القمي اشعة القم		
	Oral tissues	2	2	0	0	0	0	2	2	0	0	0	0	انسجة القم		
	Oral medicine	5	3	2	2	1	1	3	2	1	0	0	0	طب القم		
	Department total	16	12	4	3	2	1	13	10	3	0	0	0	مجموع القسم		

تابع جدول (8)

Table (8) con.

College	Department	Specialization	المجموع		دكتوراه		ماجستير		دبلوم عالي		الاختصاص	القسم (الفرع)	الكلية				
			Total	Doctorate	Master	High diploma											
			مج	ذ	مج	ذ	مج	ذ	مج	ذ							
Dentistry	Periodontal	Periodontal	19	13	6	4	3	1	9	5	4	6	5	1	ماحول الأسنان	الاسنان	طب الأسنان
	Teeth treatment	Teeth treatment	12	7	5	3	1	2	9	6	3	0	0	0	معالجة الأسنان	الاسنان	معالجة الأسنان
Dentistry	Basic sciences	Mouth physiology	2	1	1	0	0	0	2	1	1	0	0	0	فسيحة الفم	الاساسية	العلوم الاساسية
	Artificial dentist parts	Dentist building	21	11	10	4	2	2	11	4	7	6	5	1	صناعة الأسنان	الاسنان	التقنيات الاصطناعية
	Maxillofacial surgery	Maxillofacial surgery	12	2	10	0	0	0	7	2	5	5	0	5	جراحة الوجه والفكين والفكين	الاسنان	طب الأسنان
College total			121	70	51	19	10	9	74	43	31	28	17	11	مجموع الكلية		
Laboratory clinical sciences			3	1	2	2	1	1	1	0	1	0	0	0	العلوم المختبرية السريرية		
Pharmaceutics	pharmaceutic	Pharmacies	23	16	7	4	2	2	11	9	2	8	5	3	العلوم الصيدلانية		
	Clinical Pharmacy		13	8	5	2	1	1	7	4	3	4	3	1	الصيدلة السريرية		
	Pharmaceutical chemistry		12	5	7	3	0	3	9	5	4	0	0	0	الصيداء الصيدلانية		
Pharmaceutics	Pharmacology		8	7	1	3	2	1	3	3	0	2	2	0	الانوية والسموم		
	Pharmacognasy		5	3	2	0	0	0	5	3	2	0	0	0	العقاقير والنباتات الطبية		
College total			64	40	24	14	6	8	36	24	12	14	10	4	مجموع الكلية		

Table (8) con.

College	Department	Specialization	المجموع		دكتوراه		ماجستير		دبلوم عالي		الاختصاص	القسم (الفرع)	الكلية		
			Total	مج	دكتوراه	مج	ماجستير	مج	High diploma	مج					
			T	F	T	F	T	F	T	F					
Nursing	psychic and mental heat nursing		12	7	5	5	2	3	7	5	2	0	0	0	
			13	6	7	4	1	3	9	5	4	0	0	0	
			10	10	0	5	5	0	5	5	0	0	0	0	0
			29	10	19	8	1	7	21	9	12	0	0	0	0
			13	7	6	3	2	1	10	5	5	0	0	0	0
			77	40	37	25	11	14	52	29	23	0	0	0	0
			22	7	15	9	2	7	13	5	8	0	0	0	0
			14	7	7	3	0	3	11	7	4	0	0	0	0
			13	5	8	0	0	13	5	8	0	0	0	0	0
			16	9	7	5	2	3	11	7	4	0	0	0	0
8	5	3	0	0	0	8	5	3	0	0	0	0			
73	33	40	17	4	13	56	29	27	0	0	0	0			
Engineering	Architectural engineering		21	15	6	8	5	3	13	10	3	0	0	0	
			9	3	6	1	0	1	8	3	5	0	0	0	
			20	9	11	6	5	1	14	4	10	0	0	0	
			19	6	13	5	5	5	14	6	8	0	0	0	
			48	18	30	12	5	7	36	13	23	0	0	0	
			21	15	6	8	5	3	13	10	3	0	0	0	
			9	3	6	1	0	1	8	3	5	0	0	0	
			20	9	11	6	5	1	14	4	10	0	0	0	
			19	6	13	5	5	5	14	6	8	0	0	0	
			48	18	30	12	5	7	36	13	23	0	0	0	

تابع جدول (8)



Table (8) con.

College	Department	Specialization	المجموع Total		دكتوراه Doctorate		ماجستير Master		دبلوم عالي High diploma		الاختصاص	القسم (الفرع)	الكلية											
			م	ن	م	ن	م	ن	م	ن														
Engineering	Electricity engineering	Power and machinery engineering	T	9	F	1	T	8	F	0	T	0	F	0	هندسة القدرة والمكين									
			M	1	M	8	M	0	M	0	M	0	M	0	هندسة الالكترونيات والاتصالات									
			T	3	F	2	T	1	F	0	T	0	F	0	هندسة الالكترونيات									
			M	2	M	1	M	0	M	0	M	0	M	0	هندسة الكوربانية									
			T	8	F	3	T	5	F	0	T	0	F	0	سيطرة وحاسبات									
			M	3	M	5	M	0	M	0	M	0	M	0	مجموع القسم									
			T	20	F	6	T	14	F	0	T	20	F	6	14	0	0	مجموع القسم						
			M	6	M	14	M	0	M	0	M	0	M	0	M	0	هندسة الالكترونيات والاتصالات							
			T	2	F	0	T	2	F	0	T	2	F	0	2	0	0	هندسة الالكترونيات						
			M	0	M	0	M	0	M	0	M	0	M	0	M	0	0	هندسة الحاسوب						
Department total			2	0	2	0	2	0	2	0	2	0	0	0	مجموع القسم									
Engineering	Electrone engineering	Electronic and communication engineering	T	20	F	10	T	10	F	6	T	14	F	8	0	0	هندسة الحاسوب							
			M	10	M	10	M	6	M	4	M	2	M	14	M	6	8	0	0	هندسة الحاسوب				
			T	4	F	2	T	2	F	0	T	0	F	0	T	4	F	2	2	0	0	0	هندسة المساحة	
			M	2	M	2	M	0	M	0	M	0	M	4	M	2	M	2	M	0	0	0	هندسة المساحة	
			T	18	F	6	T	12	F	5	T	3	F	2	T	11	F	2	9	2	1	1	هندسة النفط	
			M	6	M	12	M	5	M	3	M	2	M	11	M	2	M	9	M	2	1	1	هندسة النفط	
			T	16	F	11	T	5	F	6	T	3	F	10	F	8	2	0	0	0	هندسة البيئية			
			M	11	M	11	M	5	M	6	M	3	M	3	M	10	M	8	M	2	0	0	0	هندسة البيئية
			T	11	F	6	T	5	F	0	T	0	F	11	F	6	5	0	0	0	0	هندسة الموارد المائية		
			M	6	M	5	M	0	M	0	M	0	M	11	M	6	M	5	M	0	0	0	0	هندسة الموارد المائية
Department total			6	5	1	0	0	0	0	6	5	1	0	0	0	0	0	0	0	0	علم عام			
Engineering	Computer engineering	Power engineering	T	8	F	6	T	2	F	0	T	0	F	8	6	2	0	0	0	0	0	هندسة الحاسوب		
			M	6	M	2	M	0	M	0	M	0	M	8	M	6	M	2	M	0	0	0	هندسة الحاسوب	
			T	247	F	118	T	129	F	54	T	24	F	30	T	191	F	93	T	98	F	2	1	1

Table (8) con.

College	Department	Specialization	المجموع		دكتوراه		ماجستير		دبلوم عالي		الاختصاص	القسم (الفرع)	الكلية			
			Total	مج	د	مج	د	مج	د	مج				د		
			T	F	T	F	T	F	T	F						
AL-Khawarizmi Engineering	Mechatronics	Mechatronics	0	0	0	0	0	0	0	0	0	هندسة الميكاترونكس	هندسة			
		Manufacturing engineering	9	7	2	0	0	0	9	7	2	0	هندسة عمليات التصنيع	هندسة - الخوارزمي		
	Mechatronics biologic chemical	biologic chemical	8	6	2	0	0	0	8	6	2	0	عمليات التصنيع الكيمياء الاجيائية	هندسة الكيمياء الاجيائية		
		College total	17	13	4	0	0	0	17	13	4	0	مجموع الكلية الارشاد الزراعي	مجموع الكلية		
	Agriculture	Agricultural guidance	5	2	3	0	0	0	5	2	3	0	0	الارشاد الزراعي	الاقتصاد الزراعي	
		Agricultural echnomy	10	5	5	3	0	3	7	5	2	0	0	الاقتصاد الزراعي	البيسة و هندسة الحدائق	
	horticulture and garden engineering	horticulture and garden engineering	21	5	16	8	1	7	13	4	9	0	0	م التربة و الموارد المائية	الزراعة	
		Soil science and water resources	22	7	15	11	4	7	11	3	8	0	0	م التربة و الموارد المائية		
	Agriculture	Livestock	Livestock	46	10	36	15	3	12	31	7	24	0	0	الزرة الحيوانية	
			Food science	13	4	9	2	2	11	4	7	0	0	0	علم الاغذية	
Plant protection		Plant protection	21	8	13	7	2	5	14	6	8	0	0	وقاية النبات		
		Agricultural machinery	0	0	0	0	0	0	0	0	0	0	0	المكين واللات الزراعية		
Field crops	Field crops	20	7	13	10	2	8	10	5	5	0	0	المحاصيل الحقلية			
	College total	158	48	110	56	12	44	102	36	66	0	0	مجموع الكلية			

Table (8) con.

College	Department	Specialization	المجموع		دكتوراه		ماجستير		دبلوم عالي		الاختصاص	القسم (الفرع)	الكلية			
			Total	مجموع	مجموع	مجموع	مجموع	مجموع								
				مجموع	ذ	مجموع	ذ	مجموع	ذ	مجموع	ذ					
				T	F	M	T	F	M	T	F	M				
Internal veterinary	Preventive internal veterinary		11	3	8	6	1	5	5	2	3	0	0	الطب الباطني الوقائي البيطري	الطب الباطني	
Microbiology	Veterinary microbiology		9	6	3	4	3	1	5	3	2	0	0	الاحياء المجهرية البيطرية الاحياء المجهرية البيطرية	الاحياء المجهرية البيطرية	
Animal general health			15	11	4	5	4	1	10	7	3	0	0	الصحة العامة الجراحية	الصحة العامة الجراحية	
Surgery and veterinary obstetrics	Surgery		6	2	4	3	0	3	3	2	1	0	0	جراحة وليد	جراحة والتوليد البيطري	
Department total	obstetrics		9	3	6	4	1	3	5	2	3	0	0	توليد	مجموع القسم الطقيقات	
Parasites			11	5	6	5	3	2	6	2	4	0	0	دوية وسموم	الطفيليات	
Veterinary	veterinary physiology	Pharmacology	11	6	5	4	1	3	7	5	2	0	0	الصيدلانية	الصيدلانية البيطرية	
	physiology		10	7	3	4	3	1	6	4	2	0	0	فسلجة	الصيدلانية البيطرية	
Department total			21	13	8	8	4	4	13	9	4	0	0	مجموع القسم	مجموع القسم الامراض المشتركة	
Common diseases			16	10	6	0	0	0	6	4	2	10	6	4	امراض مشتركة	
Anatomy and histology	Veterinary histology		9	5	4	4	2	2	5	3	2	0	0	التشريحي والانسجية البيطري	التشريحي والانسجية البيطري	
Poultry diseases	Poultry diseases		5	3	2	0	0	0	5	3	2	0	0	امراض دواجن	امراض الدواجن	
	zoological pathology		9	5	4	4	2	2	5	3	2	0	0	امراض الحيوان	امراض الدواجن	
	fish-pathology		5	3	2	0	0		5	3	2	0	0	امراض الاسماك	امراض الدواجن	
Department total			19	11	8	4	2	2	15	9	6	0	0	مجموع القسم	مجموع القسم	
College total			126	69	57	43	20	23	73	43	30	10	6	4	مجموع الكلية	مجموع الكلية

تابع جدول (8)

Table (8) con.

College	Department	Specialization	المجموع		دكتوراه		ماجستير		دبلوم عالي		الاختصاص	القسم (الفرع)	الكلية		
			Total		Doctorate		Master		High diploma						
			م	ن	م	ن	م	ن	م	ن					
Biology	Biology	Microbiology	12	8	4	5	5	0	7	3	4	0	0	0	الاحياء المجهرية
		Environment	13	9	4	5	2	3	8	7	1	0	0	0	البيئة
		Zoology	7	6	1	0	0	0	7	6	1	0	0	0	الحيوان
		Botany	11	10	1	5	4	1	6	6	0	0	0	0	النبات
		Department total	43	33	10	15	11	4	28	22	6	0	0	0	مجموع القسم
		Biological techniqe	28	19	9	11	7	4	17	12	5	0	0	0	التقنيات الاحيائية
		Organic	12	9	3	6	3	3	6	6	0	0	0	0	المضوية
		Inorganic	8	5	3	0	0	0	8	5	3	0	0	0	اللاعضوية
		analysis	15	11	4	7	5	2	8	6	2	0	0	0	التحليلية
		Chemistry	11	8	3	0	0	0	11	8	3	0	0	0	الحيوية
Sciences	Sciences	Bio Chemistry	11	8	3	0	0	0	11	8	3	0	0	0	الحيوية
		physical	10	7	3	4	4	0	6	3	3	0	0	0	الفيزيائية
		Department total	56	40	16	17	12	5	39	28	11	0	0	0	مجموع القسم
		Soft membrane	11	6	5	5	3	2	6	3	3	0	0	0	اغشية رقيقة
		Plasma	3	2	1	0	0	0	3	2	1	0	0	0	بلازما
		Laser and electro-optics technique	9	4	5	4	2	2	5	2	3	0	0	0	ليزر وكهروضوئيات
		Material	7	4	3	3	1	2	4	3	1	0	0	0	مواد
		Remote sensation and image processing	7	3	4	4	2	2	3	1	2	0	0	0	تحسين تالي ومعالجة صور
		Laser and molecular environmental	5	2	3	2	1	1	3	1	2	0	0	0	ليزر وجزيئية
		Nuclear and environmental	8	5	3	4	2	2	4	3	1	0	0	0	نووية وبيئية
Department total	50	26	24	22	11	11	28	15	13	0	0	0	مجموع القسم		

Table (8) con.

تابع جدول (8)

College	Department	Specialization	المجموع		دكتوراه		ماجستير		دبلوم عالي		الاختصاص	القسم (الفرع)	الكلية			
			Total	مج	د	مج	د	مج	د	مج				د		
Maths	Maths	Maths	T	F	M	T	F	M	T	F	M	الرياضيات	الرياضيات			
			11	7	4	11	7	4	0	0	0	0				
			.....													
			6	4	2	0	0	0	6	4	2	0	0	السرقة	الرياضيات	
			.....													
			9	5	4	0	0	0	9	5	4	0	0	التطبيقية		
			.....													
			26	16	10	11	7	4	15	9	6	0	0	مجموع القسم		
			.....													
			Department total													
Sciences	Geology	geochemistry	T	F	M	T	F	M	T	F	M	جيولوجيا	جيولوجيا			
			2	1	1	0	0	0	2	1	1	0	0	جيولوجيا		
			.....													
			12	1	11	3	3	9	1	8	0	0	0	جيولوجيا		
			.....													
			6	4	2	2	1	1	4	3	1	0	0	جيولوجيا		
			.....													
			0	0	0	0	0	0	0	0	0	0	0	جيولوجيا		
			.....													
			Department total													
Sciences	Geology	Lithology and mineralogy	T	F	M	T	F	M	T	F	M	صخور ومعادن	صخور ومعادن			
			3	0	3	0	0	0	3	0	3	0	0	صخور ومعادن		
			.....													
			3	2	1	0	0	0	3	2	1	0	0	طبقات ومخبرات		
			.....													
			7	3	4	2	1	1	5	2	3	0	0	تركيبية وتحسين وعلوم		
			.....													
			3	2	1	0	0	0	3	2	1	0	0	طبقات ومخبرات		
			.....													
			Department total													
Sciences	Astronomy and Space	Water resources	T	F	M	T	F	M	T	F	M	موارد مائية	موارد مائية			
			8	2	6	2	2	2	6	2	4	0	0	موارد مائية		
			.....													
			41	13	28	9	2	7	32	11	21	0	0	مجموع القسم		
			.....													
			14	10	4	2	1	1	12	9	3	0	0	الملك والفضاء		
			.....													
			30	22	8	0	0	0	18	14	4	12	8	علوم الحاسوب		
			.....													
			Department total													
College total																
			288	179	109	87	51	36	189	120	69	12	8	4	مجموع الكلية	

Table (8) con.

College	Department	Specialization	المجموع		دكتوراه		ماجستير		دبلوم عالي		الاختصاص	القسم (الفرع)	الكلية
			Total		Doctorate		Master		High diploma				
			م	ا	م	ا	م	ا	م	ا			
		Microbiology	2	2	0	0	0	2	2	0	0	0	الاحياء المجهرية
		Zoology	6	6	0	2	2	0	4	4	0	0	الحيوان
		Botany	0	0	0	0	0	0	0	0	0	0	النبات
		Genetics	0	0	0	0	0	0	0	0	0	0	الوراثة
		Environment	6	6	0	2	2	0	4	4	0	0	البيئة
		Department total	14	14	0	4	4	0	10	10	0	0	مجموع القسم
		Organic	4	4	0	0	0	4	4	0	0	0	العضوية
		Inorganic analysis	1	1	0	0	0	1	1	0	0	0	اللاعضوية
		Bio Chemistry	2	2	0	0	0	2	2	0	0	0	التحليلية
		Chemistry	5	5	0	1	1	0	4	4	0	0	الحياتية
		Industrial	0	0	0	0	0	0	0	0	0	0	الصناعية
		Physical chemistry	3	3	0	0	0	0	3	3	0	0	الفيزيائية
		Department total	15	15	0	1	1	0	14	14	0	0	مجموع القسم
		Physics	14	14	0	7	7	0	7	7	0	0	الفيزياء
		Laser and optics	0	0	0	0	0	0	0	0	0	0	الليزر والبصريات
		Theoretic and molecular	0	0	0	0	0	0	0	0	0	0	النظرية والجزيئية
		Solid and materials	0	0	0	0	0	0	0	0	0	0	الصلبية والمواد
		Nuclear and environmental	0	0	0	0	0	0	0	0	0	0	النوية والبيئية
		Department total	14	14	0	7	7	0	7	7	0	0	مجموع القسم
		Applicable	2	2	0	0	0	0	2	2	0	0	تطبيقي
		Morphology	0	0	0	0	0	0	0	0	0	0	صرف
		Department total	2	2	0	0	0	0	2	2	0	0	مجموع القسم
		Mathematics	0	0	0	0	0	0	0	0	0	0	الرياضيات
		Department total	2	2	0	0	0	0	2	2	0	0	مجموع القسم
		College total	45	45	0	12	12	0	33	33	0	0	مجموع الكلية

تابع جدول (8)

Table (8) con.

College	Department	Specialization	المجموع			دكتوراه			ماجستير			دبلوم عالي			الاختصاص	القسم (الفرع)	الكلية
			Total			Doctorate			Master			High diploma					
			مج	ا	ت	مج	ا	ت	مج	ا	ت	مج	ا	ت			
		Statistics	17	9	8	8	3	5	9	6	3	0	0	0	الإحصاء		
		Applicable statistics	12	3	9	0	0	0	0	0	0	12	3	9	الإحصاء التطبيقي		
	Statistics	Processes researches	11	6	5	0	0	0	11	6	5	0	0	0	بحوث العمليات	الإحصاء	
		Environmental Statistics	7	6	1	0	0	0	0	0	0	7	6	1	الإحصاء البيئي		
	Department total		47	24	23	8	3	5	20	12	8	19	9	10	مجموع القسم		
		Business management	15	4	11	4	0	4	11	4	7	0	0	0	الإدارة الاعمال		
		Hospitals	0	0	0	0	0	0	0	0	0	0	0	0	المستشفيات		
		Nursing	0	0	0	0	0	0	0	0	0	0	0	0	التحريض		
		Municipalities	20	9	11	0	0	0	0	0	0	20	9	11	البلديات		
	Business management	Observation and checking	0	0	0	0	0	0	0	0	0	0	0	0	الرقابة والتفتيش	الإدارة الاعمال	الإدارة والاقتصاد
		Strategic line	35	16	19	0	0	0	0	0	0	35	16	19	التخطيط السري التوجي		
		Performance correction	0	0	0	0	0	0	0	0	0	0	0	0	تقويم الاداء		
		Local management	40	7	33	0	0	0	0	0	0	40	7	33	الإدارة محلية		
	Department total		110	36	74	4	0	4	11	4	7	95	32	63	مجموع القسم		
	General management		12	5	7	0	0	0	12	5	7	0	0	0	الإدارة العامة		
	Industrial management		9	4	5	0	0	0	9	4	5	0	0	0	الإدارة الصناعية		
	Accounting		19	8	11	5	2	3	14	6	8	0	0	0	المحاسبية		
	Economy		23	8	15	6	1	5	17	7	10	0	0	0	الاقتصاد		
	College total		220	85	135	23	6	17	83	38	45	114	41	73	مجموع الكلية		

Table (8) con.

College	Department	Specialization	المجموع		دكتوراه		ماجستير		دبلوم عالي		الاختصاص	القسم (الفرع)	الكلية	
			Total	مج	د	مج	د	مج	د	مج				د
Education for human sciences/ Ibn Rushd	Arabic language	Arabic language	17	10	7	7	2	5	10	8	2	0	0	0
		Arabic literature	15	9	6	6	4	2	9	5	4	0	0	0
	English language	English language	10	5	5	0	0	0	10	5	5	0	0	0
		English literature	13	10	3	0	0	0	13	10	3	0	0	0
	History	Modern history	15	3	12	8	1	7	7	2	5	0	0	0
		Old history	7	3	4	0	0	0	7	3	4	0	0	0
	Geography	Physical geography	13	5	8	4	1	3	9	4	5	0	0	0
		Human geography	16	6	10	7	2	5	9	4	5	0	0	0
	Educational and psychological sciences	Psychology and growth	7	2	5	2	0	2	5	2	3	0	0	0
		Psychological guidance and educational orientation	7	3	4	3	2	1	4	1	3	0	0	0
Arabic language	Arabic literature	15	9	6	6	4	2	9	5	4	0	0	0	
	Department total	32	19	13	13	6	7	19	13	6	0	0	0	
English language	English language	10	5	5	0	0	0	10	5	5	0	0	0	
	English literature	13	10	3	0	0	0	13	10	3	0	0	0	
History	Modern history	15	3	12	8	1	7	7	2	5	0	0	0	
	Old history	7	3	4	0	0	0	7	3	4	0	0	0	
Geography	Physical geography	13	5	8	4	1	3	9	4	5	0	0	0	
	Human geography	16	6	10	7	2	5	9	4	5	0	0	0	
Educational and psychological sciences	Psychology and growth	7	2	5	2	0	2	5	2	3	0	0	0	
	Psychological guidance and educational orientation	7	3	4	3	2	1	4	1	3	0	0	0	
Arabic language	Arabic literature	15	9	6	6	4	2	9	5	4	0	0	0	
	Department total	32	19	13	13	6	7	19	13	6	0	0	0	
English language	English language	10	5	5	0	0	0	10	5	5	0	0	0	
	English literature	13	10	3	0	0	0	13	10	3	0	0	0	
History	Modern history	15	3	12	8	1	7	7	2	5	0	0	0	
	Old history	7	3	4	0	0	0	7	3	4	0	0	0	
Geography	Physical geography	13	5	8	4	1	3	9	4	5	0	0	0	
	Human geography	16	6	10	7	2	5	9	4	5	0	0	0	
Educational and psychological sciences	Psychology and growth	7	2	5	2	0	2	5	2	3	0	0	0	
	Psychological guidance and educational orientation	7	3	4	3	2	1	4	1	3	0	0	0	

تابع جدول (8)



Table (8) con.

College	Department	Specialization	المجموع		دكتوراه		ماجستير		دبلوم عالي		الاختصاص	القسم (الفرع)	الكلية	
			Total	مج	دكتوراه	ماجستير	High diploma							
			T	F	T	F	T	F	T	F				
		Educational psychology	8	5	3	4	2	2	4	3	1	0	0	0
		Educational management	0	0	0	0	0	0	0	0	0	0	0	0
		Curriculum and methods of teaching	9	6	3	4	3	1	5	3	2	0	0	0
		Education basics	6	4	2	0	0	0	6	4	2	0	0	0
		Methods of teaching Arabic language	14	6	8	6	2	4	8	4	4	0	0	0
		Methods of teaching English language	6	4	2	0	0	0	6	4	2	0	0	0
		Methods of teaching history	0	0	0	0	0	0	0	0	0	0	0	0
		Methods of teaching geography	8	0	8	3	0	3	5	0	5	0	0	0
		Department total	72	30	42	24	9	15	48	21	27	0	0	0
		Methods of teaching Holy Qurraan and Islamic education	14	5	9	0	0	0	14	5	9	0	0	0
		College total	203	93	110	61	23	38	142	70	72	0	0	0
		Biology	61	38	23	10	3	7	51	35	16	0	0	0
		Chemistry	65	35	30	7	4	3	58	31	27	0	0	0
		Physics	52	22	30	15	6	9	37	16	21	0	0	0
		Maths	27	12	15	9	4	5	18	8	10	0	0	0
		Education and psychology	22	9	13	0	0	0	22	9	13	0	0	0
		College total	227	116	111	41	17	24	186	99	87	0	0	0

تابع جدول (8)

Table (8) con.

College	Department	Specialization	المجموع		دكتوراه		ماجستير		دبلوم عالي		الإختصاص	القسم (الفرع)	الكلية		
			Total	المجموع	Doctorate	ماجستير	High diploma								
			مجموع	ذ	مجموع	ذ	مجموع	ذ	مجموع	ذ					
			T	F	T	F	T	F	T	F					
Arabic language	Arabic language	Arabic language	0	0	0	0	0	0	0	0	0	اللغة العربية	اللغة العربية		
		Arabic literature	0	0	0	0	0	0	0	0	0	الادب العربي			
	Department total		0	0	0	0	0	0	0	0	0	مجموع القسم			
		English language	10	10	0	0	0	10	10	0	0	اللغة الانكليزية	اللغة الانكليزية		
	English literature	English literature	0	0	0	0	0	0	0	0	0	الادب الانكليزي			
		Islamic history	0	0	0	0	0	0	0	0	0	التاريخ الاسلامي			
	History	Modern history	0	0	0	0	0	0	0	0	0	التاريخ الحديث	التاريخ		
		Department total	0	0	0	0	0	0	0	0	0	مجموع القسم			
	Geography	Physical geography	Physical geography	0	0	0	0	0	0	0	0	0	الجغرافية الطبيعية	الجغرافية	التربية والبيئات
			Human geography	4	4	0	0	0	4	4	0	0	الجغرافية البشرية		
Department total			4	4	0	0	0	4	4	0	0	مجموع القسم			
		Education and psychology	0	0	0	0	0	0	0	0	0	التربية و علم النفس			
Education and psychology		Educational psychology	11	11	0	4	4	7	7	0	0	علم النفس التربوي			
		Teaching methods of Arabic language	0	0	0	0	0	0	0	0	0	طرق تدريس اللغة العربية	التربية و علم النفس		
Teaching methods of geography		Teaching methods of geography	0	0	0	0	0	0	0	0	0	طرق تدريس الجغرافية			
		Teaching methods of history	0	0	0	0	0	0	0	0	0	طرق تدريس التاريخ			
Department total			11	11	0	4	4	7	7	0	0	مجموع القسم			

Table (8) con.

College	Department	Specialization	المجموع		دكتوراه		ماجستير		دبلوم عالي		الاختصاص	القسم (الفرع)	الكلية		
			مجموع	ذكور	مجموع	ذكور	مجموع	ذكور	مجموع	ذكور					
Education for women	Methods of teaching Holy Qur'aan and islamic education	Sciences of Holly Qur'aan	17	17	0	0	0	0	17	17	0	0	0	0	
		Religion basics	0	0	0	0	0	0	0	0	0	0	0	0	
		Interpretation	0	0	0	0	0	0	0	0	0	0	0	0	
		Hadith	0	0	0	0	0	0	0	0	0	0	0	0	
		Islamic knowledge and its basics	0	0	0	0	0	0	0	0	0	0	0	0	
		Islamic thinking	0	0	0	0	0	0	0	0	0	0	0	0	
		Department total	17	17	0	0	0	0	17	17	0	0	0	0	
		kindergarten	15	15	0	8	8	0	7	7	0	0	0	0	0
		Domestic economic	4	4	0	0	0	0	4	4	0	0	0	0	0
		Social service	6	6	0	0	0	0	6	6	0	0	0	0	0
College total	67	67	0	12	12	0	55	55	0	0	0	0	0		
Literature	Arabic language	Arabic language	25	13	12	10	5	15	8	7	0	0	0	0	
		Englilh language	11	8	3	0	0	11	8	3	0	0	0	0	
		History	39	16	23	18	8	10	21	8	13	0	0	0	
		Geography	15	8	7	9	6	3	6	2	4	0	0	0	
		Sociology	37	19	18	19	7	12	18	12	6	0	0	0	
		Psychology	16	7	9	4	2	2	12	5	7	0	0	0	
		Phylosophy	13	8	5	8	5	3	5	3	2	0	0	0	
		Archeology	28	11	17	12	6	6	16	5	11	0	0	0	
		College total	184	90	94	80	39	41	104	51	53	0	0	0	
															مجموع الكلية

تابع جدول (8)

Table (8) con.

College	Department	Specialization	المجموع		دكتوراه		ماجستير		دبلوم عالي		الاختصاص	القسم (الفرع)	الكلية		
			Total	مج	ذ	مج	ذ	مج	ذ	مج				ذ	
			T	F	M	T	F	M	T	F	M				
Languages	English language		0	0	0	0	0	0	0	0	0	0	اللغة الانكليزية		
	Persian language		0	0	0	0	0	0	0	0	0	0	اللغة الفارسية		
	Hebriac		0	0	0	0	0	0	0	0	0	0	اللغة العبرية		
	Russian language		0	0	0	0	0	0	0	0	0	0	اللغة الروسية		
	Turkish language		0	0	0	0	0	0	0	0	0	0	اللغة التركية		
	College total		0	0	0	0	0	0	0	0	0	0	مجموع الكلية		
	Press		17	8	9	7	2	5	10	6	4	0	0	الصحافة	
	Broadcast and television press		11	3	8	5	2	3	6	1	5	0	0	الصحافة الإذاعية	
	Public relations		10	4	6	6	3	3	4	1	3	0	0	العلاقات العامة	
	Propaganda and psychological conflict		0	0	0	0	0	0	0	0	0	0	0	الدعاية والحرب النفسية	
College total		38	15	23	18	7	11	20	8	12	0	0	مجموع الكلية		
Law	General law		27	9	18	8	1	7	13	7	6	6	1	5	القانون العام
	Personal law		18	9	9	7	4	3	11	5	6	0	0	0	القانون الخاص
	criminal law		13	5	8	0	0	0	13	5	8	0	0	0	القانون الجنائي
International law		0	0	0	0	0	0	0	0	0	0	0	0	القانون الدولي	
College total		58	23	35	15	5	10	37	17	20	6	1	5	مجموع الكلية	

Table (8) con.

College	Department	Specialization	المجموع Total		دكتوراه Doctorate		ماجستير Master		دبلوم عالي High diploma		الاختصاص	القسم (الفرع)	الكلية			
			مجموع	ذكور	مجموع	ذكور	مجموع	ذكور	مجموع	ذكور						
Politics	Political thinking	Political thinking	9	2	7	9	2	7	0	0	0	0	0	الفكر السياسي		
			10	3	7	10	3	7	0	0	0	0	0	الفكر السياسي		
	Political systems	Political systems	8	1	7	8	1	7	0	0	0	0	0	النظم السياسية		
			8	1	7	8	1	7	0	0	0	0	0	النظم السياسية		
	International studies	International studies	23	15	8	0	0	23	15	8	0	0	0	الدراسات الدولية		
			23	15	8	0	0	23	15	8	0	0	0	الدراسات الدولية		
	Local government	Local government	50	21	29	27	6	21	23	15	8	0	0	0	الحكومات المحلية	
			50	21	29	27	6	21	23	15	8	0	0	0	الحكومات المحلية	
	College total														مجموع الكلية	
	Physical Education														التربية البدنية وعلوم الرياضة	
Physical Education for women														التربية البدنية وعلوم الرياضة للبنات		
Fine arts	Plastic art	Paint	8	2	6	2	0	2	6	2	4	0	0	0	الرسم	
			6	2	4	1	0	1	5	2	3	0	0	0	الخزف	
	Ceramics	Ceramics	4	2	2	1	0	1	3	2	1	0	0	0	النحت	
			4	2	2	1	0	1	3	2	1	0	0	0	النحت	
	Department total	Department total	18	6	12	4	0	4	14	6	8	0	0	0	مجموع القسم	
			18	6	12	4	0	4	14	6	8	0	0	0	مجموع القسم	
	Design	Internal design	Internal design	10	3	7	3	1	2	7	2	5	0	0	0	التصميم الداخلي
				10	4	6	3	1	2	7	3	4	0	0	0	التصميم الداخلي
		Printing design	Printing design	11	5	6	6	3	3	5	2	3	0	0	0	التصميم الصناعي
				11	5	6	6	3	3	5	2	3	0	0	0	التصميم الصناعي
Industrial design		Industrial design	6	2	4	3	1	2	3	1	2	0	0	0	تصميم الأقمشة	
			6	2	4	3	1	2	3	1	2	0	0	0	تصميم الأقمشة	
Cloth design		Cloth design	37	14	23	15	6	9	22	8	14	0	0	0	مجموع القسم	
			37	14	23	15	6	9	22	8	14	0	0	0	مجموع القسم	
Department total														مجموع القسم		

Table (8) con.

تابع جدول (8)

College	Department	Specialization	المجموع		دكتوراه		ماجستير		بليوم عالي		الاختصاص	القسم (الفرع)	الكلية	
			Total	مج	د	مج	د	مج	د	مج				د
			T	F	M	T	F	M	T	F	M			
		Acting	12	1	11	5	1	4	7	0	7	0	0	التمثيل
		Theater direction	6	2	4	3	0	3	3	2	1	0	0	الاتجاه المسرحي
		Theater techniques	8	2	6	4	1	3	4	1	3	0	0	الفنون المسرحية
		Literature and criticism	6	2	4	4	2	2	2	0	2	0	0	الادب و النقد
		Theory	0	0	0	0	0	0	0	0	0	0	0	النظريات
		Department total	32	7	25	16	4	12	16	3	13	0	0	مجموع القسم
		Cinema	12	2	10	4	1	3	8	1	7	0	0	السينما
		Audiovisual												السمعية والمرئية
		Television	10	3	7	3	1	2	7	2	5	0	0	التلفزيون
		Department total	22	5	17	7	2	5	15	3	12	0	0	مجموع القسم
		Art education	13	7	6	8	3	5	5	4	1	0	0	التربية الفنية
		musical arts	8	3	5	0	0	0	8	3	5	0	0	فنون موسيقية
		Font and adornment	0	0	0	0	0	0	0	0	0	0	0	الخط والزخرفة
		Font and adornment	0	0	0	0	0	0	0	0	0	0	0	الخط والزخرفة
		College total	130	42	88	50	15	35	80	27	53	0	0	مجموع الكلية

Table (9) con.

College	Department	Specialization	المجموع		دكتوراه		ماجستير		دبلوم علي		الإختصاص	القسم (الفرع)	الكلية			
			Total	مج	د	مج	د	مج	د	مج				د		
Islamic sciences	Arabic language		21	12	9	0	0	0	21	12	9	0	0	اللغة العربية		
	Legislation		35	14	21	17	7	10	18	7	11	0	0	القانون		
	Islamic thouyh/se belief		40	12	28	18	6	12	22	6	16	0	0	العلوم الإسلامية التقنية والفكر		
Religion princips	Religion princips		0	0	0	0	0	0	0	0	0	0	0	اصول الدين		
	College total		96	38	58	35	13	22	61	25	36	0	0	مجموع الكلية		
	Grand total		2639	1328	1311	721	312	409	1640	879	761	278	137	141	مجموع الكليات	
Higher institute of urban and regional planning	Medical and biological applications	Dentistry	69	38	31	15	8	7	33	18	15	21	12	9	طب الأسنان	
		General surgery	2	1	1	0	0	0	0	0	0	0	2	1	1	الجراحة العامة
		Maxillofacial surgery	1	0	1	0	0	0	0	0	0	0	1	0	1	جراحة الوجه والفكين
		Nose Ear and throat	1	0	1	0	0	0	0	0	0	0	1	0	1	أنف واذن وحنجرة
		Bones and orthopedics	1	0	1	0	0	0	0	0	0	0	1	0	1	الكسور والاعظام
		Gynecology and obstetrics	2	2	0	0	0	0	0	0	0	0	2	2	0	تطبيقات طبية وبالوجبة
		Biology	0	0	0	0	0	0	0	0	0	0	0	0	0	علوم الحياة
		Physics	0	0	0	0	0	0	0	0	0	0	0	0	0	علوم فيزياء
		urinary tracts	0	0	0	0	0	0	0	0	0	0	0	0	0	المجري البولية
		skin	2	1	1	0	0	0	0	0	0	0	2	1	1	جلدية
		Department total		14	6	8	1	0	1	4	2	2	9	4	5	مجموع القسم

تابع جدول (9)

Table (8) con.

College	Department	Specialization	المجموع		دكتوراه		ماجستير		دبلوم عالي		الاختصاص	القسم (الفرع)	الكلية		
			Total	مجموع	مجموع	مجموع	مجموع	مجموع							
			T	F	T	F	T	F	T	F					
Laser Institute for high studies	Engineering and Industrial applications	Mechanics engineering	3	1	2	0	0	0	3	1	2	0	0	0	
		Electronic engineering	9	3	6	5	0	5	4	3	1	0	0	0	
		Physics	5	3	2	2	2	0	3	1	2	0	0	0	
		Chemistry	0	0	0	0	0	0	0	0	0	0	0	0	
		Department total	17	7	10	7	2	5	10	5	5	0	0	0	
		Institute total	31	13	18	8	2	6	14	7	7	9	4	5	
		Genetic engineering and biological techniques	60	34	26	17	7	10	21	13	8	22	14	8	
		Banking	22	11	11	0	0	0	22	11	11	0	0	0	
		Taxes	12	6	6	0	0	0	12	6	6	0	0	0	
		Ensurance	9	1	8	0	0	0	9	1	8	0	0	0	
Higher Institute for accounting and financial studies	Accounting studies	Administrative costs	9	4	5	9	4	5	0	0	0	0	0	0	
		Department total	32	10	22	32	10	22	0	0	0	0	0	0	
		Institute total	75	28	47	32	10	22	43	18	25	0	0	0	
		Institutes total	235	113	122	72	27	45	111	56	55	52	30	22	
		University total	2874	1441	1433	793	339	454	1751	935	816	330	167	163	
															مجموع الجامعة
															مجموع القسم
															مجموع المعهد
															مجموع المعاهد
															مجموع الكلية



عدد الطلبة العراقيين الموجودين في الدراسات العليا موزعين حسب الكلية والشهادة والجنس في جامعة بغداد للعام الدراسي 2016/2017

Number of Iraqi students enrolled in high studies distributed by college, certificate and sex in Baghdad University for academic year 2016/2017

جدول (9) عدد الطلبة العراقيين الموجودين في الدراسات العليا موزعين حسب الكلية والشهادة والجنس في جامعة بغداد للعام الدراسي 2016/2017

College	المجموع Total		دكتوراه Doctorate		ماجستير Master		دبلوم عالي High diploma		الكلية				
	مج T	إ F	مج T	إ F	مج T	إ F	مج T	إ F					
Medicin	274	148	126	40	19	21	28	17	11	206	112	94	الطب
AL-Kindi Medicin	20	15	5	0	0	0	0	0	0	20	15	5	طب الكندي
Medicin of	285	159	126	53	20	33	160	97	63	72	42	30	طب الأسنان
Pharmacy	157	90	67	34	14	20	83	50	33	40	26	14	الصيدلة
Nursing	142	65	77	37	17	20	105	48	57	0	0	0	التعرض
Engineering	574	267	307	154	64	90	411	200	211	9	3	6	الهندسة
Engineering - AL-Khawarizmi	46	31	15	0	0	0	46	31	15	0	0	0	الهندسة - الخوارزمي
Agriculture	388	121	267	149	34	115	201	83	118	38	4	34	الزراعة
Veterinary Medicine	205	94	111	67	26	41	128	62	66	10	6	4	الطب البيطري
Sciences	776	444	332	277	142	135	471	285	186	28	17	11	العلوم
Sciences for women	143	143	0	50	50	0	93	93	0	0	0	0	العلوم للبنات
Management and Economics	550	237	313	92	38	54	270	122	148	188	77	111	الإدارة والاقتصاد
Education/ Ibn Rushd	498	238	260	144	60	84	354	178	176	0	0	0	التربية للعلوم الأساسية/ابن رشد
Education for Sciences/ Ibn-AL-Haittem	485	267	218	157	90	67	328	177	151	0	0	0	التربية للعلوم الصرفة/ابن الهيثم
Education for women	325	325	0	82	82	0	243	243	0	0	0	0	التربية للبنات

Table (9) con .

تابع جدول (9)

College	المجموع		دكتوراه		ماجستير		دبلوم عالي		الكلية				
	Total	مج	د	مج	د	مج	د	مج					
	T	F	M	T	F	M	T	F	M				
Literature	399	220	179	165	87	78	234	133	101	0	0	0	الاداب
Languages	6	3	3	2	0	2	4	3	1	0	0	0	اللغات
Media	128	44	84	67	21	46	61	23	38	0	0	0	الاعلام
Law	120	56	64	46	21	25	68	34	34	6	1	5	القانون
Political Science	172	58	114	88	23	65	84	35	49	0	0	0	العلوم السياسية
Physical Education	161	35	126	95	17	78	66	18	48	0	0	0	التربية البدنية وعلوم الرياضة
Physical Education for women	105	105	0	44	44	0	61	61	0	0	0	0	التربية البدنية وعلوم الرياضة للبنات
Fine Arts	264	75	189	135	36	99	129	39	90	0	0	0	الفنون الجميلة
Islamic Sciences	196	104	92	104	62	42	92	42	50	0	0	0	العلوم الاسلامية
Total colleges	6419	3344	3075	2082	967	1115	3720	2074	1646	617	303	314	مجموع الكليات
High Institute for Urban and Region mapping	127	60	67	29	16	13	55	25	30	43	19	24	المعهد العالي للتخطيط الحضري والاقليمي
Laser Institute for High Studies	67	36	31	17	6	11	37	24	13	13	6	7	معهد الليزر للدراسات العليا
High Institute for Biotechnology and genetic engineering	79	42	37	25	12	13	32	16	16	22	14	8	معهد الهندسة الوراثية والتقنيات الاجنبية
High Institute for Accounting and Financial Studies	218	81	137	126	36	90	92	45	47	0	0	0	المعهد العالي للدراسات المحاسبية والمالية
Total Institutes	491	219	272	197	70	127	216	110	106	78	39	39	مجموع المعاهد
Total ununversities	6910	3563	3347	2279	1037	1242	3936	2184	1752	695	342	353	مجموع الجامعات

عدد الطلبة العرب الموجودين في الدراسات العليا موزعين حسب الكلية والشهادة والجنس في جامعة بغداد للعام الدراسي 2017 / 2016  
 Number of Arab students enrolled in high studies distributed by college, certificate and sex in Baghdad University for academic  
 year 2016/2017

College	المجموع			دكتوراه			ماجستير			دبلوم عالي			الكلية
	Total			Doctorate			Master			High diploma			
	مج	أ	ن	مج	أ	ن	مج	أ	ن	مج	أ	ن	
	T	F	M	T	F	M	T	F	M	T	F	M	
Sciences	2	1	1	1	1	1	0	1	0	1	0	0	العلوم
Sciences for women	1	1	0	0	1	0	0	0	0	0	0	0	العلوم البنات
Literature	1	1	0	1	1	0	0	0	0	0	0	0	ادب
Islamic Sciences	1	0	1	1	0	1	0	0	0	0	0	0	العلوم الإسلامية
Total unversities	5	3	2	4	3	1	1	0	1	0	0	0	مجموع الجامعة

عدد الطلبة العراقيين المرحلين في الدراسات العليا موزعين حسب الكلية والقسم والاختصاص والشهادة والجنس في جامعة بغداد للعام الدراسي 2016/2017

Number of Iraqi students enrolled in high studies distributed by college, department, specialization, certificate and sex in Baghdad University for academic year 2016/2017

Table (11)

جدول (11)

college	Department	Specialization	المجموع		دكتوراه		ماجستير		بدم عالي		القسم (الفرع)	الكلية				
			Total	Sex	Doctorate	Sex	Master	Sex	High diploma	Sex						
			م	ن	م	ن	م	ن	م	ن						
Medicine	Internal medicine	Articulations and medical training	41	25	16	0	0	0	0	0	41	25	16	المفاصل والتأهيل الطبي		
		Respiratory catheterize	33	15	18	0	0	0	0	0	33	15	18	الصدرية والتنظيرية		
		Echo	6	0	6	0	0	0	0	0	6	0	6	التأهيل القسطاري		
		Department total	27	9	18	0	0	0	0	0	27	9	18	الأوكو		
		Department total	107	49	58	0	0	0	0	0	107	49	58	مجموع القسم		
		Surgery	Diagnostic ray	Treatment ray	14	11	3	0	0	0	0	0	14	11	3	الأشعة التشخيصية
				Anesthesia	23	16	7	0	0	0	0	0	23	16	7	الأشعة العلاجية
				hearing and conversation	15	7	8	0	0	0	0	0	15	7	8	التكبير
				Department total	0	0	0	0	0	0	0	0	0	0	0	السمع والتخاطب
				Department total	52	34	18	0	0	0	0	0	52	34	18	مجموع القسم
Biochemistry	Anatomy and Histology			Anatomy	2	1	1	2	1	1	0	0	0	0	0	التشريح والأنسجة
				Gynecology and obstetrics	0	0	0	0	0	0	0	0	0	0	0	النسائية والتوليد
				Clinical Biochemistry	14	8	6	13	7	6	1	1	0	0	0	الكيمياء الحيوية السريرية
				physiology	22	12	10	13	6	7	9	6	3	0	0	الفيزيولوجيا
				Clinical physics	0	0	0	0	0	0	0	0	0	0	0	الفيزياء الطبية
		Department total	22	12	10	13	6	7	9	6	3	0	0	مجموع القسم		

Table (11) con .

college	Department	Specialization	المجموع		دكتوراه		ماجستير		بدم علي		الانحصاس القسم(الفرع)				
			Total	مج	د	مج	د	مج	د	مج		د			
			T	F	M	T	F	M	T	F	M				
Medicine	Community medicine and family	Community medicine	7	3	4	0	0	0	7	3	4	0	0	0	طب المجتمع
		Family medicine	26	23	3	0	0	0	0	0	26	23	3	0	طب الأسرة والمجتمع
		Epidemiology	17	5	12	0	0	0	0	0	17	5	12	0	الوبائيات العقلية
		Department total	50	31	19	0	0	0	7	3	4	43	28	15	مجموع القسم
	Pharmacology	Pharmacology	4	2	2	3	1	2	1	1	0	0	0	0	الصيدلاني
		Microbiology	6	2	4	4	1	3	2	1	1	0	0	0	الاحياء المجهرية
		Pathology	13	8	5	5	3	2	8	5	3	0	0	0	علم الأمراض
	Pathology	Neutrophilic medicine	4	1	3	0	0	0	0	0	0	4	1	3	الطب العقلي
		Pathology	0	0	0	0	0	0	0	0	0	0	0	0	نسيج مرضي
		Department total	17	9	8	5	3	2	8	5	3	4	1	3	مجموع القسم
	College total	274	148	126	40	19	21	28	17	11	206	112	94	مجموع الكلية	
AL-Kindi Medicine	Community medicine and family	education medicine	0	0	0	0	0	0	0	0	0	0	0	التعليم الطبي	
		Clinical education	20	15	5	0	0	0	0	0	0	20	15	5	طب الأسرة والمجتمع
	College total	20	15	5	0	0	0	0	0	0	20	15	5	مجموع الكلية	

تابع جدول (11)

Table (11) con .

تابع جدول (11)

college	Department	Specialization	المجموع Total		دكتوراه Doctorate		ماجستير Master		دبلوم عالي High diploma		الاختصاص	القسم(الفرع) الكلية		
			م	ن	م	ن	م	ن	م	ن				
Dentistry	Dental orthopedics	Preventive pediatric dentistry	27	11	16	6	2	4	21	9	12	0	0	
			47	36	11	6	4	2	27	21	6	14	11	
			23	19	4	0	0	0	10	10	0	13	9	4
			70	55	15	6	4	2	37	31	6	27	20	7
			6	0	6	0	0	0	0	0	0	6	0	6
			10	6	4	6	4	2	4	2	2	0	0	0
			7	3	4	0	0	0	7	3	4	0	0	0
			9	6	3	2	0	2	7	6	1	0	0	0
			26	12	14	10	1	9	16	11	5	0	0	0
			58	27	31	18	5	13	34	22	12	6	0	6
			36	25	11	4	3	1	18	12	6	14	10	4
			24	11	13	9	3	6	15	8	7	0	0	0
2	1	1	0	0	0	2	1	1	0	0	0			
2	0	2	0	0	0	2	0	2	0	0	0			
4	1	3	0	0	0	4	1	3	0	0	0			
44	21	23	10	3	7	19	9	10	15	9	6			
22	8	14	0	0	0	12	5	7	10	3	7			
285	159	126	53	20	33	160	97	63	72	42	30			
مجموع الكلية														
مجموع الكلية														

Table (11) con .

college	Department	Specialization	المجموع			دكتوراه			ماجستير			دبلوم عالي			الافتصاص	القسم (الفرع)	الكلية
			Total	م	ن	م	د	م	د	م	د	م	د	م			
Pharmaceutics	Laboratory clinical sciences	Pharmacies	10	4	6	4	1	3	2	1	1	4	2	2		العلوم المختبرية	
			50	29	21	8	4	4	28	16	12	14	9	5		العلوم الصيدلانية	
			27	16	11	5	1	4	13	7	6	9	8	1		الصيدلة السريرية	
Pharmaceutics	Clinical Pharmacy	Pharmaceutical chemistry	29	12	17	8	2	6	17	9	8	4	1	3		الكيمياء الصيدلانية	الصيدلة
			29	21	8	8	5	3	12	10	2	9	6	3		الأدوية و السموم	
			12	8	4	1	1	0	11	7	4	0	0	0		التحليل و النباتات الطبية	
College total			157	90	67	34	14	20	83	50	33	40	26	14	مجموع الكلية		
Nursing	Psychological and mental health nursing	Community health nursing	17	9	8	6	3	3	11	6	5	0	0	0		تدريب الصحة النفسية و الطبية	
			21	11	10	7	1	6	14	10	4	0	0	0		تدريب صحة المجتمع	
			23	23	0	10	10	0	13	13	0	0	0	0		تدريب صحة الأم و الطفل	المرضى
			52	13	39	10	1	9	42	12	30	0	0	0		تدريب البالغين	
			29	9	20	4	2	2	25	7	18	0	0	0		تدريب الأطفال	
			142	65	77	37	17	20	105	48	57	0	0	0		مجموع الكلية	

Table (11) con .

تابع جدول (11)

college	Department	Specialization	المجموع		دكتوراه		ماجستير		دبلوم عالي		القسم ( الفرع )	الكلية		
			Total	مج	د	مج	د	مج	د	مج			د	
		Construction engineering	52	26	26	18	7	11	34	19	15	0	0	الهندسة الايطالية
		Building engineering and project management	21	11	10	3	0	3	18	11	7	0	0	هندسة البناء و ادارة المشاريع
		Road and communication engineering	13	5	8	0	0	13	5	8	0	0	0	هندسة الطرق و المواصلات
	Civil engineering	Soil mechanics and foundations engineering	28	16	12	11	5	6	17	11	6	0	0	هندسة التربة و هندسة الاسس
		Material engineering	0	0	0	0	0	0	0	0	0	0	0	هندسة المواد
		engineering health	8	5	3	0	0	0	8	5	3	0	0	هندسة صحية
	Engineering	Department total	122	63	59	32	12	20	90	51	39	0	0	مجموع القسم
	Architecture engineering	Architecture engineering	54	32	22	26	13	13	28	19	9	0	0	الهندسة المعمارية
		Manufacturing and Industry	19	9	10	7	2	5	12	7	5	0	0	التصنيع و الصناعات الهندسية
		Design	0	0	0	0	0	0	0	0	0	0	0	التصاميم الميكانيكية
		Power	0	0	0	0	0	0	0	0	0	0	0	القدرة
	Mechanical engineering	Manufacturing and Industry	45	13	32	18	5	13	27	8	19	0	0	الهندسة الميكانيكية
		Application mechanics	43	15	28	9	1	8	34	14	20	0	0	المواد و الحرايات
		Department total	107	37	70	34	8	26	73	29	44	0	0	مجموع القسم



Table (11) con .

تابع جدول (11)

college	Department	Specialization	المجموع		دكتوراه		ماجستير		دبلوم علي		القسم (الفرع)	الاختصاص			
			Total	مج	د	مج	د	مج	د	مج					
			T	F	T	F	T	F	T	F	T	F	M		
Engineering	Electrical engineering	Power and mechniery engineering	29	4	25	7	2	5	22	2	20	0	0	0	
		Electrone and communication engineering	25	12	13	6	1	5	19	11	8	0	0	0	
	Department total	Control and computer engineering	29	8	21	4	0	4	25	8	17	0	0	0	
		Department total	83	24	59	17	3	14	66	21	45	0	0	0	
	Electrone engineering	Electronic and communication engineering	2	0	2	0	0	0	2	0	2	0	0	0	
		Computer engineering	0	0	0	0	0	0	0	0	0	0	0	0	
	Engineering	Chemical engineering	Department total	2	0	2	0	0	0	2	0	2	0	0	0
			Chemical engineering	47	31	16	18	13	5	29	18	11	0	0	0
		Survey engineering	Survey engineering	5	3	2	0	0	0	5	3	2	0	0	0
			Oil engineering	51	13	38	8	4	4	34	6	28	9	3	6
Power engineering		Power engineering	12	10	2	0	0	0	12	10	2	0	0	0	
		Environmental engineering	47	32	15	18	11	7	29	21	8	0	0	0	
Water resources engineering		Water resources engineering	18	10	8	1	0	1	17	10	7	0	0	0	
		computer science	26	12	14	0	0	0	26	12	14	0	0	0	
College total		College total	574	267	307	154	64	90	411	200	211	9	3	6	
		College total	574	267	307	154	64	90	411	200	211	9	3	6	

Table (11) con.

college	Department	Specialization	المجموع		دكتوراه		ماجستير		دبلوم عالي		الاختصاص	القسم (الفرع)	الكلية			
			Total	مج	د	مج	د	مج	د	مج				د		
			T	F	M	T	F	M	T	F	M					
-Engineering Khawarzmi	Mechatronics engineering	Mechatronics engineering	3	1	2	0	0	0	3	1	2	0	0	هندسة الميكاترونكس	الهندسة	
	Manufacturing engineering	Manufacturing engineering	23	14	9	0	0	0	23	14	9	0	0	هندسة عمليات التصنيع	الهندسة - الغرازي	
	Mechanics biological chemical	biologic chemical	20	16	4	0	0	0	20	16	4	0	0	الكيمياء الاحيائية والكيمياء		
	college total		46	31	15	0	0	0	46	31	15	0	0	مجموع الكلية		
	Agricultural guidance		7	4	3	0	0	0	7	4	3	0	0	الارشاد الزراعي		
	Agricultural economy		19	7	12	6	0	6	13	7	6	0	0	الاقتصاد الزراعي		
	horticulture and garden engineering		60	27	33	26	10	16	29	16	13	5	1	4	البستنة و هندسة الحدائق	
	Soil science and water resources		63	17	46	31	7	24	19	9	10	13	1	12	علوم التربة والموارد المائية	
	Livestock		82	21	61	36	5	31	41	14	27	5	2	3	الزراعة الحيوانية	الزراعة
	Food science		48	21	27	10	7	3	38	14	24	0	0	علم الاغذية		
Plant protection		62	15	47	22	2	20	36	13	23	4	0	4	وقاية النبات		
Agricultural machinery		10	2	8	0	0	0	6	2	4	4	0	4	المكين والالات الزراعية		
Field crops		37	7	30	18	3	15	12	4	8	7	0	7	المحاصيل الحقلية		
college total		388	121	267	149	34	115	201	83	118	38	4	34	مجموع الكلية		

تابع جدول (11)

Table (11) con .

تابع جدول (11)

college	Department	Specialization	المجموع		دكتوراه		ماجستير		دبلوم عالي		الاختصاص	القسم (الفرع)	الكلية		
			Total	مج	د	مج	د	مج	د	مج				د	
			T	F	M	T	F	M	T	F	M				
Veterinary	Internal Veterinary	Preventive Internal Veterinary	18	4	14	8	2	6	10	2	8	0	0	0	الطب البيطري
		Veterinary microbiology	12	7	5	5	3	2	7	4	3	0	0	0	البيطري
	Animal general health	Animal general health	19	12	7	7	5	2	12	7	5	0	0	0	الاجزاء المحورية
		Surgery	11	2	9	4	4	4	7	2	5	0	0	0	الاجزاء المحورية
	Surgery and veterinary obstetrics	obstetrics	14	3	11	8	1	7	6	2	4	0	0	0	الاجزاء المحورية
		Department total	25	5	20	12	1	11	13	4	9	0	0	0	الاجزاء المحورية
	Parasites	Pharmacology	20	8	12	7	4	3	13	4	9	0	0	0	الاجزاء المحورية
		physiology	15	8	7	6	2	4	9	6	3	0	0	0	الاجزاء المحورية
	veterinary physiology	physiology	17	10	7	6	4	2	11	6	5	0	0	0	الاجزاء المحورية
		Department total	32	18	14	12	6	6	20	12	8	0	0	0	الاجزاء المحورية
	Common diseases	zoo logical pathology	24	15	9	0	0	0	14	9	5	10	6	4	الاجزاء المحورية
		Anatomy and histology	19	9	10	7	2	5	12	7	5	0	0	0	الاجزاء المحورية
Poultry diseases	Poultry diseases	7	3	4	1	0	1	6	3	3	0	0	0	الاجزاء المحورية	
	zoo logical pathology	19	10	9	8	3	5	11	7	4	0	0	0	الاجزاء المحورية	
fish- pathology	fish- pathology	10	3	7	0	0	0	10	3	7	0	0	0	الاجزاء المحورية	
	Department total	36	16	20	9	3	6	27	13	14	0	0	0	الاجزاء المحورية	
college total			205	94	111	67	26	41	128	62	66	10	6	4	الاجزاء المحورية

Table (11) con.

college	Department	Specialization	المجموع		دكتوراه		ماجستير		دبلوم عالي		الاختصاص	القسم (الفرع)	الكلية	
			Total	مج	د	مج	د	مج	د	مج				د
			T	F	M	T	F	M	T	F	M			
		Microbiology	32	20	12	9	6	3	23	14	9	0	0	الاحياء المجهرية
		Environment	32	23	9	16	12	4	16	11	5	0	0	البيئة
	Biology	Zoology	30	26	4	9	7	2	21	19	2	0	0	علوم الحياة
		Botany	19	16	3	12	10	2	7	6	1	0	0	النبات
		Department total	113	85	28	46	35	11	67	50	17	0	0	مجموع القسم
		Biological techniqe	71	56	15	35	25	10	36	31	5	0	0	التقنيات الاحيائية
		Organic	25	20	5	12	8	4	13	12	1	0	0	العضوية
		Inorganic	20	11	9	6	2	4	14	9	5	0	0	اللاعضوية
		analysis	34	24	10	8	5	3	26	19	7	0	0	التحليلية
	Chemistry	Bio Chemistry	25	14	11	5	3	2	20	11	9	0	0	الحياتية
		physical	23	12	11	5	4	1	18	8	10	0	0	الفيزيائية
		Department total	127	81	46	36	22	14	91	59	32	0	0	مجموع القسم
		Soft membrane	28	21	7	16	12	4	12	9	3	0	0	اغشية رقيقة
		Plasma	24	15	9	10	5	5	14	10	4	0	0	بلازما
		Laser and electro-optics	27	6	21	13	4	9	14	2	12	0	0	ليزر وكهارضيات
		technique												مواد
	Physics	Material	24	11	13	12	4	8	12	7	5	0	0	تحسين تايي ومعالجة صور
		Remote sensation and image processing	27	12	15	13	5	8	14	7	7	0	0	ليزر وجزيئية
		Laser and molecular	27	16	11	15	7	8	12	9	3	0	0	توروية وبيئية
		Nuclear and environmental	22	10	12	10	3	7	12	7	5	0	0	مجموع القسم
		Department total	179	91	88	89	40	49	90	51	39	0	0	

تابع جدول (11)

Table (11) con .

تابع جدول (11)

college	Department	Specialization	الجموع		دكتوراه		ماجستير		دبلوم عالي		القسم (الفرع)	القسم الكلية			
			Total		Doctorate		Master		High diploma						
			مج	ذ	مج	ذ	مج	ذ	مج	ذ					
		General	22	7	15	22	7	15	0	0	0	0	علم		
		Morphology	19	11	8	0	0	19	11	8	0	0	الرياضيات		
		Applicable	13	5	8	0	0	13	5	8	0	0	التطبيقية		
		Department total	54	23	31	22	7	15	32	16	16	0	مجموع القسم		
		geochemistry	9	4	5	5	2	3	4	2	2	0	0	جيو كيمياء	
		geophysics	28	6	22	7	0	7	21	6	15	0	0	جيو فيزياء	
		Oil geology	19	9	10	7	3	4	12	6	6	0	0	جيو لوجيا نظري	
		engineering geology	4	2	2	2	1	1	2	1	1	0	0	جيو لوجيا تطبيقية	
		Lithology and mineralogy	9	3	6	1	1	0	8	2	6	0	0	صخور ومعادن	
		Palaeontology and layers	11	5	6	4	1	3	7	4	3	0	0	طبقات وبتحجرات	
		Geological fumble and structure	14	5	9	6	1	5	8	4	4	0	0	تركيبية وتحسين و جيو مورفولوجي	
		Water resources	21	5	16	7	1	6	14	4	10	0	0	مصادر مائية	
		Department total	115	39	76	39	10	29	76	29	47	0	0	مجموع القسم	
		Astronomy and Space	36	21	15	10	3	7	26	18	8	0	0	الفضاء والفضاء	
		Computer science	81	48	33	0	0	0	53	31	22	28	17	11	علوم الحاسوب
		college total	776	444	332	277	142	135	471	285	186	28	17	11	مجموع الكلية

Table (11) con .

تابع جدول (11)

college	Department	Specialization	المجموع		دكتوراه		ماجستير		دبلوم عالي		الاختصاص	القسم (الفرع)	الكلية		
			Total		Doctorate		Master		High diploma						
			مج	ا	مج	ا	مج	ا	مج	ا					
			T	F	M	T	F	M	T	F	M				
		Microbiology	12	12	0	5	5	0	7	7	0	0	0	0	الاحياء المجهرية
		Zoology	17	17	0	8	8	0	9	9	0	0	0	0	الحيوان
		Botany	5	5	0	3	3	0	2	2	0	0	0	0	النبات
		Genetics	6	6	0	3	3	0	3	3	0	0	0	0	الوراثة
		Environment	14	14	0	5	5	0	9	9	0	0	0	0	البيئة
		Department total	54	54	0	24	24	0	30	30	0	0	0	0	مجموع القسم
		Organic chemistry	8	8	0	1	1	0	7	7	0	0	0	0	العضوية
		Inorganic chemistry	5	5	0	1	1	0	4	4	0	0	0	0	اللاعضوية
		Analytical	7	7	0	1	1	0	6	6	0	0	0	0	الخطية
		Biological	10	10	0	4	4	0	6	6	0	0	0	0	الحياتية
		Industrial chemistry	0	0	0	0	0	0	0	0	0	0	0	0	الصناعية
		Physical chemistry	7	7	0	2	2	0	5	5	0	0	0	0	الفيزيائية
		Department total	37	37	0	9	9	0	28	28	0	0	0	0	مجموع القسم
		Physics	23	23	0	9	9	0	14	14	0	0	0	0	فيزياء
		Laser and optics	6	6	0	3	3	0	3	3	0	0	0	0	الليزر و البصريات
		Theoretic and molecular	4	4	0	1	1	0	3	3	0	0	0	0	النظرية والجزيئية
		Solid and materials	9	9	0	3	3	0	6	6	0	0	0	0	الصلبة والمواد
		Nuclear and environmental	3	3	0	1	1	0	2	2	0	0	0	0	النووية و البيئية
		Department total	45	45	0	17	17	0	28	28	0	0	0	0	مجموع القسم

Table (11) con .

college	Department	Specialization	المجموع		دكتوراه		ماجستير		دبلوم عالي		الاختصاص	القسم (الفرع)	الكلية	
			Total	مج	د	مج	د	مج	د	مج				د
Sciences college for women	Maths	Applicable	3	3	0	0	0	0	3	3	0	0	0	تطبيقي
		Pure	4	4	0	0	0	0	4	4	0	0	0	رياضيات
		Department total	7	7	0	0	0	0	7	7	0	0	0	مجموع القسم
		college total	143	143	0	50	50	0	93	93	0	0	0	مجموع الكلية
		Statistics	61	30	31	13	18	30	17	13	0	0	0	الاحصاء
		Applicable Statistics	28	12	16	0	0	0	0	0	28	12	16	الاحصاء التطبيقي
		Process researches	31	16	15	0	0	0	31	16	15	0	0	بحوث العمليات
		Environmental Statistics	8	6	2	0	0	0	0	0	8	6	2	الاحصاء البيئي
		Department total	128	64	64	31	13	18	61	33	28	36	18	مجموع القسم
		Business management	44	14	30	14	3	11	30	11	19	0	0	ادارة الاعمال
		Hospitals	4	3	1	0	0	0	0	0	4	3	1	المستشفيات
		Nursing	4	0	4	0	0	0	4	0	4	0	0	التمريض
		Municipalities	46	13	33	0	0	0	0	0	46	13	33	البلديات
		Observation and checking	1	0	1	0	0	0	0	0	1	0	1	الرقابية والتفتيش
		Strategic planning	57	35	22	0	0	0	0	0	57	35	22	تخطيط ستر التجهي
		Performance correction	24	6	18	0	0	0	24	6	18	0	0	تقديم الازراء
		Local management	44	8	36	0	0	0	0	0	44	8	36	الادارة محلية
		Department total	224	79	145	14	3	11	58	17	41	152	59	مجموع القسم

تابع جدول (11)

Table (11) con .

تابع جدول (11)

college	Department	Specialization	المجموع		دكتوراه		ماجستير		دبلوم عالي		الانتماء	القسم (الفرع)	الكلية		
			Total	مج	د	مج	د	مج	د	مج				د	
			T	F	T	F	T	F	T	F					
Management and economy	General management		37	27	10	14	9	5	23	18	5	0	0	الادارة العامة	
	Industrial management		27	11	16	0	0	0	27	11	16	0	0	الادارة الصناعية	
	Accounting		55	22	33	20	10	10	35	12	23	0	0	الحسابية والاقساط	
	Economy		79	34	45	13	3	10	66	31	35	0	0	الاقتصاد	
	college total		550	237	313	92	38	54	270	122	148	188	77	111	مجموع الكلية
	Arabic language		44	22	22	19	7	12	25	15	10	0	0	0	اللغة العربية
	Arabic literature		49	29	20	28	15	13	21	14	7	0	0	0	اللغة العربية الادب العربي
	Department total		93	51	42	47	22	25	46	29	17	0	0	0	مجموع القسم
	English language		14	9	5	0	0	0	14	9	5	0	0	0	اللغة الانكليزية
	English literature		33	21	12	0	0	0	33	21	12	0	0	0	اللغة الانكليزية الادب الانكليزي
Education for human sciences/ Ibn Rushd	Department total		47	30	17	0	0	0	47	30	17	0	0	0	مجموع القسم
	Islamic history		32	17	15	10	4	6	22	13	9	0	0	0	التاريخ الاسلامي
	Modern history		22	7	15	15	5	10	7	2	5	0	0	0	التاريخ الحديث
	Old history		26	14	12	0	0	0	26	14	12	0	0	0	التاريخ القديم
	Department total		80	38	42	25	9	16	55	29	26	0	0	0	مجموع القسم



Table (11) con .

college	Department	Specialization	المجموع Total		دكتوراه Doctorate		ماجستير Master		دبلوم عالي High diploma		القسم (الفرع) التخصص	الكلية		
			م	ن	م	ن	م	ن	م	ن				
Geography		Physical geography	35	11	24	13	3	10	22	8	14	0	0	
		Human geography	45	12	33	15	3	12	30	9	21	0	0	
		Department total	80	23	57	28	6	22	52	17	35	0	0	
		Measurement and assessment	16	6	10	5	0	5	11	6	5	0	0	0
		Psychology and growth	15	4	11	3	0	3	12	4	8	0	0	0
		Psychological guidance and educational orientation	19	12	7	3	2	1	16	10	6	0	0	0
		Educational psychology	14	10	4	4	3	1	10	7	3	0	0	0
		Educational management	3	1	2	3	1	2	0	0	0	0	0	0
		Curriculum and methods of teaching	14	10	4	6	5	1	8	5	3	0	0	0
		Education basics	15	7	8	0	0	0	15	7	8	0	0	0
		Methods of teaching Arabic language	38	20	18	13	9	4	25	11	14	0	0	0
		Methods of teaching English language	6	4	2	0	0	0	6	4	2	0	0	0
		Methods of teaching history	3	0	3	1	0	1	2	0	2	0	0	0
		Methods of teaching geography	21	8	13	6	3	3	15	5	10	0	0	0
		Department total	164	82	82	44	23	21	120	59	61	0	0	0
Methods of teaching Holly Qur'aan and Islamic education		Methods of teaching Holly Qur'aan and Islamic education	34	14	20	0	0	34	14	20	0	0	0	
		college total	498	238	260	144	60	84	354	178	176	0	0	

تابع جدول (11)

Table (11) con .

college	Department	Specialization	المجموع		دكتوراه		ماجستير		دبلوم عالي		الاختصاص	القسم(الفرع)	الكلية
			مج	ذ	مج	ذ	مج	ذ	مج	ذ			
			T	F	M	T	F	M	T	F	M		
	Biology		105	70	35	30	19	11	75	51	24	0	0
			علوم الحياة										
	Chemistry		132	77	55	36	25	11	96	52	44	0	0
			الكيمياء										
	Education college for sciences/ Ibn AL-Haithem	Physics	114	48	66	40	17	23	74	31	43	0	0
			الفيزياء										
		Maths	64	33	31	22	11	11	42	22	20	0	0
			الرياضيات										
		Education and psychology	70	39	31	29	18	11	41	21	20	0	0
			العلوم التربوية والنفسية										
		college total	485	267	218	157	90	67	328	177	151	0	0
			مجموع الكلية										
		Arabic language	28	28	0	6	6	0	22	22	0	0	0
			اللغة العربية										
		Arabic literature	26	26	0	11	11	0	15	15	0	0	0
			الادب العربي										
		Department total	54	54	0	17	17	0	37	37	0	0	0
			مجموع القسم										
		English language	22	22	0	0	0	0	22	22	0	0	0
			اللغة الانكليزية										
		English literature	0	0	0	0	0	0	0	0	0	0	0
			الادب الانكليزي										
		Department total	22	22	0	0	0	0	22	22	0	0	0
			مجموع القسم										
		Islamic history	21	21	0	6	6	0	15	15	0	0	0
			التاريخ الاسلامي										
		History	23	23	0	10	10	0	13	13	0	0	0
			التاريخ الحديث										
		Modern history	23	23	0	10	10	0	13	13	0	0	0
			التاريخ الحديث										
		Department total	44	44	0	16	16	0	28	28	0	0	0
			مجموع القسم										

تابع جدول (11)

Table (11) con .

تابع جدول (11)

college	Department	Specialization	المجموع		دكتوراه		ماجستير		دبلوم عالي		الاختصاص	القسم (الفرع)	الكلية			
			Total	مج	د	مج	د	مج	د	مج				د		
Geography	Physical geography	Human geography	20	18	0	4	0	12	0	0	0	الجغرافية الطبيعية	الجغرافية			
			18	18	0	4	0	14	0	0	0	الجغرافية البشرية				
Department total			38	38	0	12	0	26	0	0	مجموع القسم					
Educational and psychological sciences	Education and psychology	Educational psychology	2	40	0	14	0	2	26	0	0	التربية وعلم النفس	علم النفس التربوي، طرق تدريس اللغة العربية والتربية والنفسية			
			2	40	0	14	0	26	0	0	0	علم النفس التربوي،				
			0	0	0	0	0	0	0	0	0	0		طرق تدريس اللغة العربية		
			0	0	0	0	0	0	0	0	0	0		طرق تدريس النفسية والجغرافية		
Teaching methods of history			8	8	0	0	0	8	8	0	0	0	طرق تدريس التاريخ			
Teaching methods of history			9	9	0	0	0	9	9	0	0	0	0	طرق تدريس التاريخ		
Department total			59	59	0	14	0	45	45	0	0	0	0	مجموع القسم		
Education for women	Sciences of Holly Quran	Interpretation	28	28	0	0	0	28	28	0	0	0	0	0	علم القرآن الكريم	
			0	0	0	0	0	0	0	0	0	0	0	0	اصول الدين	
			1	1	0	0	0	1	0	0	0	0	0	0	0	التفسير
			0	0	0	0	0	0	0	0	0	0	0	0	0	طرق تدريس القرآن والتربية الاسلامية
			0	0	0	0	0	0	0	0	0	0	0	0	0	الحديث
			0	0	0	0	0	0	0	0	0	0	0	0	0	الفقه والاصوله
			0	0	0	0	0	0	0	0	0	0	0	0	0	الفكر الاسلامي
			0	0	0	0	0	0	0	0	0	0	0	0	0	مجموع القسم
			29	29	0	0	0	29	29	0	0	0	0	0	0	مجموع القسم
			Department total			39	39	0	23	0	16	16	0	0	0	0
Domestic economic	Social service	Kindergarten	17	17	0	0	0	17	17	0	0	0	0	0	الاقتصاد المنزلي	
			23	23	0	0	0	23	23	0	0	0	0	0	0	الخدمة الاجتماعية
college total			325	325	0	82	82	243	243	0	0	0	0	0	مجموع الكلية	

Table (11) con .

تابع جدول (11)

college	Department	Specialization	المجموع		دكتوراه		ماجستير		دبلوم عالي		الاختصاص	القسم (الفرع)	الكلية	
			Total	مج	د	مج	د	مج	د	مج				د
			T	F	M	T	F	M	T	F	M			
Arabic language	English language	History	66	37	29	28	12	16	38	25	13	0	0	0
			46	21	25	14	6	8	32	15	17	0	0	0
			73	41	32	33	17	16	40	24	16	0	0	0
			29	22	7	17	14	3	12	8	4	0	0	0
			70	39	31	27	14	13	43	25	18	0	0	0
			45	30	15	15	11	4	30	19	11	0	0	0
			34	15	19	15	5	10	19	10	9	0	0	0
			36	15	21	16	8	8	20	7	13	0	0	0
			399	220	179	165	87	78	234	133	101	0	0	0
			college total	English language	4	3	1	0	0	0	4	3	1	0
Languages	Persian language	Turkish language	2	0	2	2	0	2	0	0	0	0	0	
			0	0	0	0	0	0	0	0	0	0	0	
			0	0	0	0	0	0	0	0	0	0	0	
			0	0	0	0	0	0	0	0	0	0	0	
			0	0	0	0	0	0	0	0	0	0	0	
			0	0	0	0	0	0	0	0	0	0	0	
			0	0	0	0	0	0	0	0	0	0	0	
			0	0	0	0	0	0	0	0	0	0	0	
			0	0	0	0	0	0	0	0	0	0	0	
			0	0	0	0	0	0	0	0	0	0	0	
Russian language	Russian language	Russian language	0	0	0	0	0	0	0	0	0	0	0	
			0	0	0	0	0	0	0	0	0	0	0	
			0	0	0	0	0	0	0	0	0	0	0	
			0	0	0	0	0	0	0	0	0	0	0	
			0	0	0	0	0	0	0	0	0	0	0	
			0	0	0	0	0	0	0	0	0	0	0	
			0	0	0	0	0	0	0	0	0	0	0	
			0	0	0	0	0	0	0	0	0	0	0	
			0	0	0	0	0	0	0	0	0	0	0	
			0	0	0	0	0	0	0	0	0	0	0	
6	3	3	2	0	2	4	3	1	0	0	0			
college total	Hebraic	0	0	0	0	0	0	0	0	0	0	0		
	French language	0	0	0	0	0	0	0	0	0	0	0		
	Russian language	0	0	0	0	0	0	0	0	0	0	0		
	Russian language	0	0	0	0	0	0	0	0	0	0	0		
	college total	6	3	3	2	0	2	4	3	1	0	0		

Table (11) con .

تابع جدول (11)

college	Department	Specialization	المجموع		دكتوراه		ماجستير		دبلوم عالي		الاختصاص	القسم (الفرع)	الكلية	
			Total	مج	د	مج	د	مج	د	مج				د
			T	F	T	M	T	F	T	M	T	F	M	
Media	Press		49	20	29	25	9	16	24	11	13	0	0	0
	Broadcast and television press		38	10	28	20	4	16	18	6	12	0	0	0
	Public relations		41	14	27	22	8	14	19	6	13	0	0	0
	Propaganda and psychological conflict	Diploma special	0	0	0	0	0	0	0	0	0	0	0	0
	college total		128	44	84	67	21	46	61	23	38	0	0	0
Law	General law		51	20	31	21	9	12	24	10	14	6	1	5
	Personal law		42	21	21	20	10	10	22	11	11	0	0	0
	criminal law		27	15	12	5	2	3	22	13	9	0	0	0
	International law		0	0	0	0	0	0	0	0	0	0	0	0
	college total		120	56	64	46	21	25	68	34	34	6	1	5
Politics	Political thinking		48	16	32	28	8	20	20	8	12	0	0	0
	Political systems		51	17	34	30	8	22	21	9	12	0	0	0
	International studies		51	16	35	30	7	23	21	9	12	0	0	0
	Politica governments		22	9	13	0	0	0	22	9	13	0	0	0
	college total		172	58	114	88	23	65	84	35	49	0	0	0

Table (11) con .

college	Department	Specialization	المجموع		دكتوراه		ماجستير		دبلوم عالي		القسم (الفرع)	الاختصاص	الكلية	
			مج	ذ	مج	ذ	مج	ذ	مج	ذ				
physical education			161	35	126	95	17	78	66	18	48	0	0	التربية البدنية وعلوم الرياضة
physical education for women			105	105	0	44	44	0	61	61	0	0	0	التربية البدنية وعلوم الرياضة للبنات
		Paint	15	4	11	7	1	6	8	3	5	0	0	الرسم
		Ceramics	14	4	10	7	1	6	7	3	4	0	0	الفنون التشكيلية
		Carving	12	2	10	6	0	6	6	2	4	0	0	النحت
		Department total	41	10	31	20	2	18	21	8	13	0	0	مجموع القسم
		Internal design	17	6	11	10	4	6	7	2	5	0	0	التصميم الداخلي
		Printing design	19	8	11	12	5	7	7	3	4	0	0	التصميم الطباعي
		Industrial design	18	6	12	13	4	9	5	2	3	0	0	التصميم الصناعي
		Cloth design	14	7	7	10	5	5	4	2	2	0	0	تصميم الأقمشة
		Department total	68	27	41	45	18	27	23	9	14	0	0	مجموع القسم
		Acting	23	1	22	10	1	9	13	13	0	0	0	التمثيل
		Theater direction	14	2	12	6	6	8	2	6	0	0	0	الإخراج المسرحي
		Theater techniques	16	3	13	7	2	5	9	1	8	0	0	التقنيات المسرحية
		Literature and criticism	15	5	10	10	4	6	5	1	4	0	0	الادب و النقد
		Department total	68	11	57	33	7	26	35	4	31	0	0	مجموع القسم

تابع جدول (11)

Table (11) con .

تابع جدول (11)

college	Department	Specialization	المجموع			دكتوراه			ماجستير			دبلوم عالي			القسم (الفرع)	القسم (الفرع)	القسم (الفرع)	
			Total	م	ن	م	ن	م	ن	م	ن	م	ن	م				ن
Fine arts	Audiovisual	Cinema	17	4	13	6	2	4	11	2	9	0	0	0	السينما	السينما والمرئية		
		Television	20	4	16	7	1	6	13	3	10	0	0	0	التلفزيون	السينما والمرئية		
	Department total		37	8	29	13	3	10	24	5	19	0	0	0	مجموع القسم	السينما والمرئية		
	Art education	Art education	31	15	16	19	6	13	12	9	3	0	0	0	التربية الفنية	التربية الفنية		
		Music	8	3	5	0	0	0	8	3	5	0	0	0	الفنون الموسيقية	الفنون الموسيقية		
	Font and adornment		11	1	10	5	0	5	6	1	5	0	0	0	الخط والزخرفة	الخط والزخرفة		
	college total		264	75	189	135	36	99	129	39	90	0	0	0	مجموع الكلية	الخط والزخرفة		
	Islamic sciences	Arabic language	Arabic language	39	17	22	0	0	0	39	17	22	0	0	0	اللغة العربية	اللغة العربية	
			Islamic Legislation	87	54	33	57	36	21	30	18	12	0	0	0	الشريعة والقانون	الشريعة والقانون	
		-slamic thouryhtse belief	Principals of religious	70	33	37	47	26	21	23	7	16	0	0	0	مقدمة والفكر الاسلامي	اصول الدين	
college total			196	104	92	104	62	42	92	42	50	0	0	0	مجموع الكلية	اصول الدين		
colleges total		6419	3344	3075	2082	967	1115	3720	2074	1646	617	303	314	مجموع الكليات				

Table (11) con .

college	Department	Specialization	المجموع		دكتوراه		ماجستير		دبلوم عالي		القسم (الفرع)	الاختصاص	الكلية		
			Total	مج	د	مج	د	مج	د	مج				د	
			T	F	T	F	T	F	T	F					
High Institute of urban and regional planning		Dentistry	127	60	67	29	16	13	55	25	30	43	19	24	
			طب الاسنان	13	8	5	1	0	1	12	8	4	0	0	0
			General surgery	3	1	2	0	0	0	0	0	0	3	1	2
			جراحة الوجه والفكين	1	0	1	0	0	0	0	0	0	1	0	1
			Nose, ear and throat	2	0	2	0	0	0	0	0	0	2	0	2
			الكسور والظام	1	0	1	0	0	0	0	0	0	1	0	1
			Bones and orthopedics	3	3	0	0	0	0	0	0	0	3	3	0
			Gynecology and obstetrics	1	1	0	0	0	0	1	1	0	0	0	0
			تدابير ولوليد	12	8	4	2	1	1	10	7	3	0	0	0
			علم فزياء	0	0	0	0	0	0	0	0	0	0	0	0
Medical and biological applications		Physics	3	2	1	0	0	0	0	0	0	3	2	1	
			المخري النورية	39	23	16	3	1	2	23	16	7	13	6	7
			Department total	5	2	3	0	0	0	5	2	3	0	0	0
			Mechanics engineering	22	10	12	13	4	9	9	6	3	0	0	0
			هندسة الاكترونك	0	0	0	0	0	0	0	0	0	0	0	0
			Nuclear engineering	0	0	0	0	0	0	0	0	0	0	0	0
			الهندسة النووية	0	0	0	0	0	0	0	0	0	0	0	0
			علم الفزياء	1	1	0	1	1	0	0	0	0	0	0	0
			Chemistry	28	13	15	14	5	9	14	8	6	0	0	0
			Department total	1	1	0	1	1	0	0	0	0	0	0	0
Engineering and industry applications		Physics	1	1	0	1	1	0	0	0	0	0	0	0	
			الكيمياء	28	13	15	14	5	9	14	8	6	0	0	0
			Department total	5	2	3	0	0	0	5	2	3	0	0	0
			Mechanics engineering	22	10	12	13	4	9	9	6	3	0	0	0
			هندسة الاكترونك	0	0	0	0	0	0	0	0	0	0	0	0
			Nuclear engineering	0	0	0	0	0	0	0	0	0	0	0	0
			الهندسة النووية	0	0	0	0	0	0	0	0	0	0	0	0
			علم الفزياء	1	1	0	1	1	0	0	0	0	0	0	0
			Chemistry	28	13	15	14	5	9	14	8	6	0	0	0
			Department total	1	1	0	1	1	0	0	0	0	0	0	0
Lasers Institute of high studies		Physics	1	1	0	1	1	0	0	0	0	0	0	0	
			الكيمياء	28	13	15	14	5	9	14	8	6	0	0	0
			Department total	5	2	3	0	0	0	5	2	3	0	0	0
			Mechanics engineering	22	10	12	13	4	9	9	6	3	0	0	0
			هندسة الاكترونك	0	0	0	0	0	0	0	0	0	0	0	0
			Nuclear engineering	0	0	0	0	0	0	0	0	0	0	0	0
			الهندسة النووية	0	0	0	0	0	0	0	0	0	0	0	0
			علم الفزياء	1	1	0	1	1	0	0	0	0	0	0	0
			Chemistry	28	13	15	14	5	9	14	8	6	0	0	0
			Department total	1	1	0	1	1	0	0	0	0	0	0	0

تابع جدول (11)



Table (11) con.

college	Department	Specialization	المجموع		دكتوراه		ماجستير		دبلوم عالي		الإختصاص	القسم (الفرع)	الكلية	
			Total	مج	د	مج	د	مج	د	مج				د
colleges total			67	36	31	17	6	11	37	24	13	13	6	7
Genetic engineering and biological techniques			79	42	37	25	12	13	32	16	16	22	14	8
Banking			32	15	17	0	0	0	32	15	17	0	0	0
Financial studies			32	21	11	0	0	0	32	21	11	0	0	0
Taxes			32	21	11	0	0	0	32	21	11	0	0	0
Insurance			28	9	19	0	0	0	28	9	19	0	0	0
Higher institute for accounting and financial studies			92	45	47	0	0	0	92	45	47	0	0	0
Legal accounting			84	18	66	84	18	66	0	0	0	0	0	0
Accounting studies			42	18	24	42	18	24	0	0	0	0	0	0
Administrative costs			42	18	24	42	18	24	0	0	0	0	0	0
Department total			126	36	90	126	36	90	0	0	0	0	0	0
Total institutes			491	219	272	197	70	127	216	110	106	78	39	39
Total unversities			6910	3563	3347	2279	1037	1242	3936	2184	1752	695	342	353
المجموع الجامعة														

تابع جدول (11)

عدد الطلبة العرب الموجودين في الدراسات العليا موزعين حسب الكلية والقسم والاختصاص والشهادة والجنس في جامعة بغداد للعام الدراسي 2017 / 2016  
 Number of Arab students enrolled in high studies distributed by college, department, specialization, certificate and sex in Baghdad University for academic year 2016/2017

Table (12)

جدول ( 12 )

college	Department	Specialization	المجموع		نكثراه		ماجستير		دبلوم عالي		القسم(الفرع) الاختصاص	الكلية		
			مج	ذ	مج	ذ	مج	ذ	مج	ذ				
Sciences	Computer science		1	0	1	0	0	0	1	0	1	0	0	
														علوم الحاسوب
Sciences	Chemistry		1	1	0	1	1	0	0	0	0	0	0	كيمياء
														العلوم
college total			2	1	1	1	1	0	1	0	1	0	0	مجموع الكلية
Sciences college for women			1	1	0	1	1	0	0	0	0	0	0	العلوم للنيات الكيمياء
Literature	sociology		1	1	0	1	1	0	0	0	0	0	0	الاجتماع الاداب
Islamic Legislation	Islamic Legislation		1	0	1	1	0	1	0	0	0	0	0	العلوم الشرعية الاسلامية
Total ununversities			5	3	2	4	3	1	1	0	1	0	0	

# الجامعة المستنصرية



عدد الطلبة العراقيين المقيمين في الدراسات العليا موزعين حسب الكلية والشهادة والجنس في الجامعة المستنصرية للعام الدراسي 2017 / 2016  
Number of Iraqi students admitted to high studies distributed by college, certificate and sex in AL-Mustansiria University for academic year 2016/2017

جدول (13)

College	المجموع		دكتوراه				ماجستير				دبلوم عالي				الكلية
	Total		ماجستير		دكتوراه		ماجستير		دبلوم عالي		دبلوم عالي				
	م	ت	م	ت	م	ت	م	ت	م	ت	م	ت			
Medicine	24	13	11	8	2	6	16	11	5	0	0	0	0	0	الطب
Dentistry	15	9	6	0	0	0	6	2	4	9	7	2	2	2	طب الأسنان
Pharmacy	26	16	10	0	0	0	26	16	10	0	0	0	0	0	الصيدلة
Engineering	98	47	51	11	3	8	87	44	43	0	0	0	0	0	الهندسة
Sciences	151	84	67	57	29	28	94	55	39	0	0	0	0	0	العلوم
Management and economy	97	39	58	16	4	12	41	15	26	40	20	20	20	20	الادارة والاقتصاد
Tourism sciences	25	8	17	10	2	8	7	3	4	8	3	5	5	5	العلوم السياحية
Education	155	68	87	51	22	29	104	46	58	0	0	0	0	0	التربية
Elementary education	73	28	45	13	3	10	60	25	35	0	0	0	0	0	التربية الاساسية
Literature	115	46	69	33	10	23	82	36	46	0	0	0	0	0	الاداب
Law	19	7	12	0	0	0	19	7	12	0	0	0	0	0	القانون
Political science	21	11	10	10	5	5	11	6	5	0	0	0	0	0	العلوم السياسية
physical education	24	7	17	12	3	9	12	4	8	0	0	0	0	0	التربية البدنية وعلوم الرياضة
University total	843	383	460	221	83	138	565	270	295	57	30	27	27	27	مجموع الجامعة

عدد الطلبة العرب المقبولين في الدراسات العليا موزعين حسب الكلية والشهادة والجنس في الجامعة المستنصرية للعام الدراسي 2016 / 2017

Number of Arab students admitted to high studies distributed by college, certificate and sex in AL-Mustansiria University for academic year 2016/2017

Table (14)

جدول (14)

College	المجموع Total		دكتوراه Doctorate		ماجستير Master		دبلوم عالي High diploma		الكلية الكلية
	مج T	إ F	ذ M	مج T	إ F	ذ M	مج T	إ F	
Sciences	1	1	0	1	0	0	0	0	العلوم
Elementary education	1	1	0	0	1	0	0	0	التربية الأساسية
University total	2	2	0	1	1	0	0	0	مجموع الجامعة

عدد الطلبة العراقيين المقيمين في الدراسات العليا موزعين حسب الكلية والاقصاص والشهادة والجنس في الجامعة المستنصرية للعام الدراسي 2016 / 2017

Number of Iraqi students admitted to high studies distributed by college, department, certificate and sex in AL-Mustansiria University for academic year 2016/2017

جدول (15) Table (15)

Collage	Department	Specialization	المجموع Total		دكتوراه Doctorate		ماجستير Master		دبلوم عالي High diploma		الاختصاص	القسم (الفرع) الكلية					
			مجموع T	انثى F	مجموع T	انثى F	مجموع T	انثى F	مجموع T	انثى F							
Anatomy and Histology and embryology	Anatomy and Histology and embryology		3	1	2	3	1	2	0	0	0	التشريح و الانسجة و الاجنة	التشريح و الانسجة				
			12	6	6	3	1	2	9	5	4	0	الكيمياء الحياتية السريرية	الكيمياء الحياتية			
			0	0	0	0	0	0	0	0	0	0	الفيزياء الطبية	الفلسفة			
Medicine	Pharmacology	Pharmacology	3	2	1	0	0	0	3	2	1	0	0	الادوية (الفارماكولوجي)	الادوية		
			2	0	2	2	0	2	0	0	0	0	0	0	طب الامرة	طب المجتمع	
			0	0	0	0	0	0	0	0	0	0	0	0	0	الاجزاء المجهرية	الاجزاء المجهرية
Pathology	Pathology	Pathology	4	4	0	0	0	0	4	4	0	0	0	0	علم الامراض (البثولوجي)	علم الامراض	
			24	13	11	8	2	6	16	11	5	0	0	0	0	مجموع الكلية	مجموع الكلية
			0	0	0	0	0	0	0	0	0	0	0	0	0	امراض الفم	امراض الفم
Dentistry	pyorrhea	pyorrhea	3	3	0	0	0	0	0	0	3	3	0	0	امراض وجراحة فم وحول الاسنان	امراض اللثة	
			12	6	6	0	0	0	6	2	4	6	4	2	2	معالجة الاسنان	معالجة الاسنان
			15	9	6	0	0	0	6	2	4	9	7	2	2	مجموع الكلية	مجموع الكلية

Table (15) con.

تابع جدول (15)

College	Department	Specialization	المجموع		دكتوراه		ماجستير		دبلوم عالي		الاختصاص	القسم (الفرع)	الكلية		
			Total	مج	د	مج	د	مج	د	مج				د	
			T	F	T	F	T	F	T	F					
Pharmacy	Pharmaceutic	Pharmacies	4	2	2	0	0	0	4	2	2	0	0	0	
		Pharmaceutical chemistry	6	3	3	0	0	0	6	3	3	0	0	0	
		Drugs and clinical plants	3	2	1	0	0	0	3	2	1	0	0	0	
		Pharmacology	6	3	3	0	0	0	6	3	3	0	0	0	
		Microbiology	7	6	1	0	0	0	7	6	1	0	0	0	
		Clinical laboratory sciences	0	0	0	0	0	0	0	0	0	0	0	0	
		College total	26	16	10	0	0	0	26	16	10	0	0	0	0
		General	0	0	0	0	0	0	0	0	0	0	0	0	0
		Construction engineering	12	4	8	0	0	0	12	4	8	0	0	0	0
		Civil engineering	0	0	0	0	0	0	0	0	0	0	0	0	0
Engineering	Mechanical engineering	Soil mechanics and foundations engineering	0	0	0	0	0	0	0	0	0	0	0	0	
		Department total	12	4	8	0	0	0	12	4	8	0	0	0	
		Powers	11	2	9	3	1	2	8	1	7	0	0	0	
		Applicable mechanics	5	1	4	0	0	0	5	1	4	0	0	0	
		Department total	16	3	13	3	1	2	13	2	11	0	0	0	
		Electronics and communication	13	5	8	2	0	2	11	5	6	0	0	0	
		Electrical engineering	12	6	6	0	0	0	12	6	6	0	0	0	
		Power and machinery engineering	12	6	6	0	0	0	12	6	6	0	0	0	
		Department total	25	11	14	2	0	2	23	11	12	0	0	0	
		مجموع القسم													



Table (15) con.

تابع جدول (15)

Collage	Department	Specialization	المجموع		دكتوراه		ماجستير		دبلوم عالي		الاختصاص	القسم (الفرع)	الكلية	
			Total	مج	د	مج	د	مج	د	مج				د
			T	F	T	F	T	F	T	F				
	Road engineering		16	5	11	6	2	4	10	3	7	0	0	هندسة الطرق والنقل
	Material engineering		10	9	1	0	0	0	10	9	1	0	0	هندسة المواد
Engineering	Environment engineering		10	8	2	0	0	0	10	8	2	0	0	هندسة البيئة
	computer engineering		9	7	2	0	0	0	9	7	2	0	0	هندسة الحاسوب
	College total		98	47	51	11	3	8	87	44	43	0	0	مجموع الكلية
	Biology		21	15	6	9	6	3	12	9	3	0	0	الاحياء المجهرية
	Zoology		17	13	4	7	5	2	10	8	2	0	0	الحيوان
	Botany		5	3	2	0	0	0	5	3	2	0	0	النبات
	Department total		43	31	12	16	11	5	27	20	7	0	0	مجموع القسم
Sciences	Chemistry		28	17	11	13	8	5	15	9	6	0	0	الكيمياء
	Physics		27	14	13	13	6	7	14	8	6	0	0	الفيزياء
	Maths		23	9	14	10	4	6	13	5	8	0	0	الرياضيات
	Astronomy		16	5	11	5	0	5	11	5	6	0	0	علم الفجر
	Computer		14	8	6	0	0	0	14	8	6	0	0	علم الحاسوب
	College total		151	84	67	57	29	28	94	55	39	0	0	مجموع الكلية

Table (15) con.

تابع جدول (15)

College	Department	Specialization	المجموع		دكتوراه		ماجستير		دبلوم عالي		الاختصاص	القسم (الفرع)	الكلية			
			Total	الذكور	المجموع	الذكور	المجموع	الذكور	المجموع	الذكور						
Management and economy	Business management	Office management	24	9	15	5	1	4	8	6	2	11	2	9	ادارة الاعمال	
		Strategic administration	23	13	10	0	0	0	0	0	0	23	13	10	ادارة اسنن التجارية	
	Accounting	Department total	47	22	25	5	1	4	8	6	2	34	15	19	مجموع القسم	
		Accounting	22	2	20	7	0	7	15	2	13	0	0	0	الحسابية	
	Economy	Department total	13	6	7	3	2	1	10	4	6	0	0	0	الاقتصاد	
		Economy	13	6	7	3	2	1	10	4	6	0	0	0	الاقتصاد	
	Tourism sciences	College total	College total	97	39	58	16	4	12	41	15	26	40	20	20	مجموع الكلية
			Tourism sciences	25	8	17	10	2	8	7	3	4	8	3	5	5
		Chemistry	Department total	25	8	17	10	2	8	7	3	4	8	3	5	مجموع الكلية
			Chemistry	10	4	6	5	1	4	5	3	2	0	0	0	0
Physics		Department total	17	6	11	8	1	7	9	5	4	0	0	0	0	الرياضيات
		Physics	15	10	5	0	0	0	15	10	5	0	0	0	0	علم الحاسوب
Arabic language		Department total	16	8	8	7	5	2	9	3	6	0	0	0	0	اللغة العربية
		Arabic language	12	4	8	4	1	3	8	3	5	0	0	0	0	اللغة العربية
Education		Department total	28	12	16	11	6	5	17	6	11	0	0	0	0	مجموع القسم
		Education	14	9	5	6	3	3	8	6	2	0	0	0	0	التاريخ الاسلامي
History	Department total	12	5	7	6	4	2	6	1	5	0	0	0	0	التاريخ الحديث	
	History	26	14	12	12	7	5	14	7	7	0	0	0	0	مجموع القسم	

Table (15) con.

تابع جدول (15)

Collage	Department	Specialization	المجموع		دكتوراه		ماجستير		دبلوم عالي		الاختصاص	القسم (الفرع)	الكلية	
			Total	مج	د	مج	د	مج	د	مج				د
			T	F	T	F	T	F	T	F				
Geography														
		Quran methods of teaching	8	3	5	2	2	0	6	1	5	0	0	0
		Guidance	12	8	4	5	3	2	7	5	2	0	0	0
Psychological guidance														
		Psychological health	0	0	0	0	0	0	0	0	0	0	0	0
Education														
		Educational psychology	17	3	14	8	2	6	9	1	8	0	0	0
		Educational management	0	0	0	0	0	0	0	0	0	0	0	0
Educational and psychological sciences														
		Methods of teaching Arabic language	7	2	5	0	0	0	7	2	5	0	0	0
		Sociological methods	7	3	4	0	0	0	7	3	4	0	0	0
		Maths methods	0	0	0	0	0	0	0	0	0	0	0	0
Department total														
			31	8	23	8	2	6	23	6	17	0	0	0
College total														
			155	68	87	51	22	29	104	46	58	0	0	0

Table (15) con.

تابع جدول (15)

Collage	Department	Specialization	المجموع		دكتوراه		ماجستير		دبلوم عالي		الاختصاص	القسم (الفرع)	الكلية								
			Total	مج	د	مج	د	مج	د	مج				د							
Psychological guidance and educational orientation	Psychological guidance and educational orientation	Psychological guidance and educational orientation	Arabic language	6	3	3	0	0	0	6	3	3	0	0	اللغة العربية	اللغة العربية					
			History	6	1	5	0	0	0	6	1	5	0	0	0	التاريخ الحديث	التاريخ				
			Geography	7	2	5	0	0	0	7	2	5	0	0	0	الجغرافيا	الجغرافيا				
			Islamic education	6	4	2	0	0	0	6	4	2	0	0	0	التربية الاسلامية	التربية الاسلامية				
			Physical education	15	1	14	6	0	6	9	1	8	0	0	0	التربية البدنية وعلوم الرياضة	التربية البدنية وعلوم الرياضة				
			Sciences	0	0	0	0	0	0	0	0	0	0	0	0	0	علوم الحياة	العلوم			
			First class teacher	0	0	0	0	0	0	0	0	0	0	0	0	0	الادارة التربوية	معلم الصف الاول			
			kindergarten	0	0	0	0	0	0	0	0	0	0	0	0	0	رياض الاطفال	رياض الاطفال			
			Special education	5	3	2	0	0	0	5	3	2	0	0	0	0	التربية الخاصة	التربية الخاصة			
			Methods of teaching	0	0	0	0	0	0	0	0	0	0	0	0	0	0	طرائق تدريس الرياضيات	التربية الخاصة الاساسية		
Basic education	Basic education	Basic education	Arabic language	14	6	8	7	3	4	7	3	4	0	0	0	طرائق تدريس اللغة العربية	طرائق تدريس اللغة العربية				
			English language	0	0	0	0	0	0	0	0	0	0	0	0	0	طرائق تدريس اللغة الانكليزية	طرائق التدريس			
			sciences	0	0	0	0	0	0	0	0	0	0	0	0	0	طرائق تدريس العلوم	طرائق تدريس العلوم			
			artistry	8	7	1	0	0	0	8	7	1	0	0	0	0	0	طرائق تدريس الفنون	طرائق تدريس الفنون		
			sociologicals	0	0	0	0	0	0	0	0	0	0	0	0	0	0	طرائق تدريس الاجتماعات	طرائق تدريس الاجتماعات		
			teaching	0	0	0	0	0	0	0	0	0	0	0	0	0	0	طرائق تدريس التدريس	طرائق التدريس		
			Department total	22	13	9	7	3	4	15	10	5	0	0	0	0	0	0	مجموع القسم	مجموع القسم	
			College total	73	28	45	13	3	10	60	25	35	0	0	0	0	0	0	0	مجموع الكلية	مجموع الكلية

Table (15) con.

تابع جدول (15)

Collage	Department	Specialization	المجموع Total		دكتوراه Doctorate		ماجستير Master		دبلوم عالي High diploma		الاختصاص	القسم (الفرع)	الكلية		
			م	ن	م	ن	م	ن	م	ن					
Arabic language	Arabic language	Arabic language	17	4	13	7	1	6	10	3	7	0	0	اللغة العربية	
			18	4	14	10	1	9	8	3	5	0	0	اللغة العربية	
			35	8	27	17	2	15	18	6	12	0	0	اللغة العربية	
			12	7	5	0	0	0	12	7	5	0	0	اللغة الانكليزية	
			16	8	8	6	3	3	10	5	5	0	0	اللغة الانكليزية	
			15	9	6	7	3	4	8	6	2	0	0	اللغة الانكليزية	
			10	5	5	3	2	1	7	3	4	0	0	اللغة الانكليزية	
			9	2	7	0	0	0	9	2	7	0	0	اللغة الانكليزية	
			8	5	3	0	0	0	8	5	3	0	0	اللغة الفرنسية وادبها	
			10	2	8	0	0	0	10	2	8	0	0	اللغة الفرنسية وادبها	
Arabic literature	Arabic literature	Arabic literature	115	46	69	33	10	23	82	36	46	0	0	اللغة العربية	
			11	2	9	0	0	0	11	2	9	0	0	اللغة العربية	
			8	5	3	0	0	0	0	5	3	0	0	اللغة العربية	
English language	English language	English language	19	7	12	0	0	0	19	7	12	0	0	اللغة العربية	
			21	11	10	10	5	5	11	6	5	0	0	اللغة العربية	
			0	0	0	0	0	0	0	0	0	0	0	اللغة العربية	
Psychology	General psychology	Psychology	21	11	10	10	5	5	11	6	5	0	0	اللغة العربية	
			21	11	10	10	5	5	11	6	5	0	0	اللغة العربية	
			24	7	17	12	3	9	12	4	8	0	0	اللغة العربية	
Physiology	Physiology	Physiology	843	383	460	221	83	138	565	270	295	57	30	27	اللغة العربية
			843	383	460	221	83	138	565	270	295	57	30	27	اللغة العربية
			843	383	460	221	83	138	565	270	295	57	30	27	اللغة العربية

عدد الطلبة العرب المقبولين في الدراسات العليا موزعين حسب الكلية والقسم والاختصاص والشهادة والجنس في الجامعة المستنصرية للعام الدراسي 2016/2017

Number of Arab students admitted to high studies distributed by college, department, certificate and sex in AL-Mustansiriya University for academic year 2016/2017

Table (16)

college	Department	المجموع		دكتوراه		ماجستير		دبلوم عالي		القسم(الفرع) الاختصاص	الكلية
		مجموع	Total	مجموع	Doctorate	مجموع	Master	مجموع	High diploma		
	Specialization	مجموع	الذكور	مجموع	الذكور	مجموع	الذكور	مجموع	الذكور		
Sciences	Chemistry	1	1	0	0	0	0	0	0		العلوم
Basic education	Sciences	1	1	0	0	1	1	0	0	علم الحياة	العلوم التربوية الأساسية
	Biology	1	1	0	0	0	0	0	0		
Total universities		2	2	0	0	1	1	0	0		مجموع الجامعة

عدد الطلبة العراقيين الموجودين في الدراسات العليا موزعين حسب الكلية والشهادة والجنس في الجامعة المستنصرية للعام الدراسي 2016 / 2017

Number of Iraqi students enrolled in high studies distributed by college, certificate and sex in AL-Mustansiria University for academic year 2016/2017

Table (17)

College	المجموع Total		دكتوراه Doctorate		ماجستير Master		دبلوم عالي High diploma		الكلية		
	مجم T	انث F	مجم T	انث F	مجم T	انث F	مجم T	انث F			
Medicine	57	34	23	18	7	11	39	27	12	0	0
Dentistry	40	23	17	0	0	0	19	9	10	21	14
Pharmacy	51	25	26	0	0	0	51	25	26	0	0
Engineering	266	133	133	32	9	23	234	124	110	0	0
Sciences	402	244	158	134	74	60	268	170	98	0	0
Management and economy	194	72	122	45	19	26	85	27	58	64	26
Tourism sciences	71	22	49	26	8	18	31	11	20	14	3
Education	516	235	281	194	64	130	322	171	151	0	0
Education	243	108	135	45	14	31	198	94	104	0	0
Literature	226	87	139	72	18	54	154	69	85	0	0
Law	35	10	25	0	0	0	35	10	25	0	0
Political science	71	34	37	10	5	5	61	29	32	0	0
physical education	47	11	36	19	4	15	28	7	21	0	0
University total	2219	1038	1181	595	222	373	1525	773	752	99	43
										56	

عدد الطلبة العرب الموجودين في الدراسات العليا موزعين حسب الكلية والشهادة والجنس في الجامعة المستنصرية للعام الدراسي 2016 / 2017  
 Number of Arab students enrolled in high studies distributed by college, certificate and sex in AL- Mustansiria  
 University for academic year 2016/2017

جدول (18) con .

College	المجموع Total		دكتوراه Doctorate		ماجستير Master		دبلوم عالي High diploma			الكلية الدراسية
	م T	أ F	م T	أ F	م T	أ F	م T	أ F	م	
Sciences	1	1	0	1	1	0	0	0	0	0
Elementary education	1	1	0	0	0	1	1	0	0	0
University total	2	2	0	1	1	1	1	0	0	0

مجموع الجامعة



عدد الطلبة العراقيين الموجودين في الدراسات العليا موزعين حسب الكلية والقسم والاختصاص والشهادة والجنس في الجامعة المستنصرية للعام الدراسي 2016 / 2017

Number of Iraqi students enrolled in high studies distributed by college, department, certificate and sex in AL-Mustansiria University for academic year 2016/2017

Collage	Department	Specialization	المجموع		دكتوراه		ماجستير		دبلوم عالي		الاختصاص	القسم (الفرع)	الكلية			
			Total	مج	د	مج	د	مج	د	مج				د		
Medicine	Anatomy and Histology & embryology		6	2	4	6	2	4	0	0	0	0	0	التشريح و الأنسجة و الأجنة		
		Biochemistry	13	7	6	3	1	2	10	6	4	0	0	الكيمياء الحيوية السريرية		
	Physiology	Clinical physics	2	1	1	1	0	1	0	1	0	0	0	الفيزيولوجي		
		physic medical	7	5	2	0	0	7	5	2	0	0	0	فيزياء طبية		
	Department total			9	6	3	1	1	0	8	5	3	0	0	مجموع القسم	
	Pharmacology	Pharmacology	8	5	3	1	1	7	5	2	0	0	0	0	الأدوية (الفارماكولوجي)	
		Community medicine	7	3	4	4	1	3	2	1	0	0	0	0	طب المجتمع	
		Microbiology	8	5	3	3	2	1	5	3	2	0	0	0	الأحياء المجهرية	
		Pathology	6	6	0	0	0	0	6	6	0	0	0	0	علم الأمراض (الباثولوجي)	
	College total			57	34	23	18	7	11	39	27	12	0	0	0	مجموع الكلية
Dentistry	Oral diseases		0	0	0	0	0	0	0	0	0	0	0	0	امراض الفم	
		pyorrhea	8	7	1	0	0	0	0	0	8	7	1	0	0	التهاب و امراض اللثة
	Teeth treatment		32	16	16	0	0	19	9	10	13	7	6	0	0	العناية الأسنان
		College total	40	23	17	0	0	19	9	10	21	14	7	0	0	مجموع الكلية
	pharmaceutic	Pharmacies	9	3	6	0	0	9	3	6	0	0	0	0	0	العلوم الصيدلانية
		Pharmaceutical chemistry	9	4	5	0	0	9	4	5	0	0	0	0	0	الكيمياء الصيدلانية
	Drugs and clinical plants		5	4	1	0	0	5	4	1	0	0	0	0	0	العقاقير و النباتات الطبية
		Pharmacology	11	5	6	0	0	11	5	6	0	0	0	0	0	الأدوية و السموم
	Microbiology	Clinical pharmacy	14	8	6	0	0	14	8	6	0	0	0	0	0	الاصياء المجهرية
		Clinical laboratory sciences	3	1	2	0	0	3	1	2	0	0	0	0	0	العلوم المخبرية السريرية
College total			51	25	26	0	0	51	25	26	0	0	0	0	مجموع الكلية	

Table (19) con.

Collage	Department	Specialization	الجموع		دكتوراه		ماجستير		دبلوم عالي		الاختصاص	القسم (الفرع)	الكلية
			Total	مج	د	مج	د	مج	د	مج			
		General	0	0	0	0	0	0	0	0	0	0	0
		Construction engineering	54	22	32	9	2	7	45	20	25	0	0
		Water resources	0	0	0	0	0	0	0	0	0	0	0
		Soil mechanics and foundations engineering	0	0	0	0	0	0	0	0	0	0	0
Engineering			0	0	0	0	0	0	0	0	0	0	0
		Civil engineering	0	0	0	0	0	0	0	0	0	0	0
		Department total	54	22	32	9	2	7	45	20	25	0	0
		Mechanical engineering	35	10	25	10	2	8	25	8	17	0	0
		Applicable mechanics	17	6	11	0	0	0	17	6	14	0	0
		Department total	52	16	36	10	2	8	42	14	28	0	0
		Electrical engineer	22	10	12	2	0	2	20	10	10	0	0
		Electrical power and machines	24	8	16	0	0	0	24	8	16	0	0
		Department total	46	18	28	2	0	2	44	18	26	0	0
Engineering		Road engineering	51	26	25	11	5	6	40	21	19	0	0
		Material engineering	27	25	2	0	0	0	27	25	2	0	0
		Environment engineering	23	16	7	0	0	0	23	16	7	0	0
		Computer engineering	13	10	3	0	0	0	13	10	3	0	0
		College total	266	133	133	32	9	23	234	124	110	0	0

تابع جدول (19)

Table (19) con.

Collage	Department	Specialization	المجموع		دكتوراه		ماجستير		دبلوم عالي		الاختصاص	القسم(الفرع)	الكلية		
			Total		Doctorate		Master		High diploma						
			مج	ذ	مج	ذ	مج	ذ	مج	ذ					
			T	F	T	F	T	F	T	F					
	Biology	Microbiology	55	31	24	24	15	9	31	16	15	0	0	0	الاحياء المجهرية
		Zoology	52	41	11	18	15	3	34	26	8	0	0	0	الحيوان
		Botany	24	21	3	0	0	0	24	21	3	0	0	0	النبات
		Department total	131	93	38	42	30	12	24	63	26	0	0	0	مجموع القسم
	Science	Chemistry	37	16	10	13	8	5	24	8	5	0	0	0	الكيمياء
		Physics	57	31	32	33	15	18	24	16	14	0	0	0	الفيزياء
		Astronomy	59	45	30	35	19	16	24	26	14	0	0	0	الرياضيات
		Computer science	35	21	25	11	2	9	24	19	16	0	0	0	علوم الحور
		Computer science	24	38	23	0	0	0	24	38	23	0	0	0	علوم الحاسوب
		College total	402	244	158	134	74	60	268	170	98	0	0	0	مجموع الكلية
		Statistics	31	15	16	7	4	3	18	6	12	6	5	1	الاحصاء
		Business management	59	18	41	14	7	7	25	8	17	20	3	17	ادارة المكب
		strategic management	38	18	20	0	0	0	0	0	0	38	18	20	ادارة السر التجهية
		Department total	97	36	61	14	7	7	25	8	17	58	21	37	مجموع القسم
		Accounting	35	11	24	11	4	7	24	7	17	0	0	0	المحاسبة
		Economy	31	10	21	13	4	9	18	6	12	0	0	0	الاقتصاد
		College total	194	72	122	45	19	26	85	27	58	64	26	38	مجموع الكلية

تابع جدول (19)

Table (19) con.

Collage	Department	Specialization	المجموع		دكتوراه		ماجستير		دبلوم عالي		الاختصاص	القسم (الفرع)	الكلية	
			Total	مج	د	مج	د	مج	د	مج				د
			T	F	T	F	T	F	T	F				
Tourism sciences			71	22	49	26	8	18	31	11	20	14	3	11
Physics			53	25	28	27	10	17	26	15	11	0	0	0
Maths			47	25	22	15	4	11	32	21	11	0	0	0
Computer science			40	26	14	0	0	0	40	26	14	0	0	0
Arabic language		Arabic language	60	19	41	31	8	23	29	11	18	0	0	0
		Arabic literature	45	17	28	24	6	18	21	11	10	0	0	0
		Department total	105	36	69	55	14	41	50	22	28	0	0	0
History		Islamic history	37	17	20	22	9	13	15	8	7	0	0	0
		Modern history	28	10	18	14	3	11	14	7	7	0	0	0
		Department total	65	27	38	36	12	24	29	15	14	0	0	0
Geography			24	10	14	13	5	8	11	5	6	0	0	0
Education		Methods of teaching Holy Quran	30	17	13	0	0	0	30	17	13	0	0	0
		Guidance	47	21	26	21	8	13	26	13	13	0	0	0
		Educational psychology	49	22	27	27	11	16	22	11	11	0	0	0
Educational and psychological sciences		educational administration	2	2	0	0	0	0	2	2	0	0	0	0
		Arabic language teaching methods	26	8	18	0	0	0	26	8	18	0	0	0
		sociological science teaching methods	17	9	8	0	0	0	17	9	8	0	0	0
		Maths teaching method	11	7	4	0	0	0	11	7	4	0	0	0
		Department total	105	48	57	27	11	16	78	37	41	0	0	0
College total			516	235	281	194	64	130	322	171	151	0	0	0

تابع جدول (19)

Table (19) con.

Collage	Department	Specialization	الاجموع		دكتوراه		ماجستير		دبلوم عالي		الاختصاص	القسم (الفرع)	الكلية			
			Total	مج	دكتوراه	ماجستير	High diploma									
			T	F	T	F	T	F	T	F						
	Arabic	Arabic language	18	7	11	0	0	0	18	7	11	0	0	اللغة العربية		
	History	History	16	3	13	0	0	0	16	3	13	0	0	التاريخ الحديث		
	Geography	Geography	17	7	10	0	0	0	17	7	10	0	0	الجغرافية		
	Psychological and educational guidance	Psychological and educational guidance	13	6	7	0	0	0	13	6	7	0	0	الارشاد النفسي والتوجيه التربوي		
	Islamic education	Islamic education	16	8	8	0	0	0	16	8	8	0	0	التربية الاسلامية		
	Physical education	Physical education	47	10	37	25	6	19	22	4	18	0	0	التربية الرياضية		
	Sciences	Biology	4	1	3	0	0	0	4	1	3	0	0	علم الحياة		
	First class teacher	educational administration	0	0	0	0	0	0	0	0	0	0	0	الادارة التربوية		
Basic education	Special education	kindergarten	8	8	0	0	0	0	8	8	0	0	0	0	رياض الاطفال	
		Special education	13	4	9	0	0	0	13	4	9	0	0	0	التربية الخاصة	
		Maths methods of teaching	12	10	2	0	0	0	12	10	2	0	0	0	طرائق تدريس الرياضيات	
		Arabic language teaching methods	35	17	18	20	8	12	15	9	6	0	0	0	طرائق تدريس اللغة العربية	
		English language teaching methods	7	4	3	0	0	0	7	4	3	0	0	0	طرائق تدريس اللغة الانكليزية	
		Science teaching methods	13	9	4	0	0	0	13	9	4	0	0	0	طرائق تدريس العلوم	
		sociologicals Method of teaching	5	2	3	0	0	0	5	2	3	0	0	0	0	طرائق تدريس الاجتماعات
		physical education teaching methods	0	0	0	0	0	0	0	0	0	0	0	0	0	طرائق تدريس التربية الرياضية
		Arts teaching methods	19	12	7	0	0	0	19	12	7	0	0	0	0	طرائق تدريس الفنية
		Department total			91	54	37	20	8	12	71	46	25	0	0	مجموع القسم
College total			243	108	135	45	14	31	198	94	104	0	0	مجموع الكلية		

تابع جدول (19)

Table (19) con.

تابع جدول (19)

Collage	Department	Specialization	المجموع		دكتوراه		ماجستير		دبلوم عالي		الاختصاص	القسم (الفرع)	الكلية		
			Total	مج	د	مج	د	مج	د	مج				د	
			T	F	T	F	T	F	T	F					
Arabic language	Arabic literature	Arabic language	33	8	25	23	5	18	10	3	7	0	0	اللغة العربية	
		Arabic literature	55	10	45	29	3	26	7	19	0	0	0	اللغة العربية	
		Department total	88	18	70	52	8	44	36	10	26	0	0	0	مجموع القسم
English language	English language	English language	26	14	12	0	0	0	26	14	12	0	0	اللغة الانكليزية	
		General psychology	22	12	10	6	3	3	16	9	7	0	0	0	علم النفس العام
		Psychology	26	14	12	11	5	6	15	9	6	0	0	0	علم النفس
Literature	Libraries and information	Libraries and information	17	10	7	3	2	1	14	8	6	0	0	0	المكتبات والمعلومات
		Translation	16	7	9	0	0	0	16	7	9	0	0	0	الترجمة
		French language and its literature	19	9	10	0	0	0	19	9	10	0	0	0	اللغة الفرنسية وادبها
Anthropology	College total	Anthropology	12	3	9	0	0	0	12	3	9	0	0	0	الاثار وولوجي
		College total	226	87	139	72	18	54	154	69	85	0	0	0	مجموع الكلية
		General law	27	5	22	0	0	0	27	5	22	0	0	0	القانون العام
Law	Personal law	Personal law	8	5	3	0	0	0	8	5	3	0	0	0	القانون الخاص
		College total	35	10	25	0	0	0	35	10	25	0	0	0	مجموع الكلية
		International relations	34	17	17	10	5	5	24	12	12	0	0	0	العلاقات الدولية و السمية الخارجية
Political sciences	Political systems	Political systems and general policies	37	17	20	0	0	0	37	17	20	0	0	0	النظم السياسية و السياسات العامة
		College total	71	34	37	10	5	5	61	29	32	0	0	0	مجموع الكلية
		Physical education	47	11	36	19	4	15	28	7	21	0	0	0	التربية البدنية و علوم الرياضة
University total	University total	University total	2219	1038	1181	595	222	373	1525	773	752	99	43	56	مجموع الجامعة

عدد الطلبة العرب الموجودين في الدراسات العليا موزعين حسب الكلية والقسم والاختصاص والشهادة والجنس في الجامعة المستنصرية للعام الدراسي 2017 / 2016  
 Number of Arab Iraqi students enrolled in high studies distributed by college, department, certificate and sex in AL-Mustansiria University for academic year 2016/2017

جدول (20)

college	Department	Specialization	المجموع		دكتوراه		ماجستير		دبلوم علي		القسم(الفرع) الاختصاص	الكلية
			Total		Doctorate		Master		High diploma			
			م	ذ	م	ذ	م	ذ	م	ذ		
Sciences	Chemistry		1	1	0	1	1	0	0	0	0	العلوم
Basic education	Sciences	Biology	1	1	0	0	0	1	1	0	0	العلوم التربوية الأساسية
Total ununversities			2	2	0	1	1	0	1	0	0	مجموع الجامعة





الجامعة الإلكترونية



عدد الطلبة العراقيين المقبولين في الدراسات العليا موزعين حسب القسم والشهادة والجنس في الجامعة التكنولوجية للعام الدراسي 2016 / 2017  
 Number of Iraqi students admitted to high studies distributed by department, certificate and sex in the University of Technology for academic year 2016/2017

Department	المجموع		دكتوراه		ماجستير		دبلوم علي		القسم				
	Total		Doctorate		Master		High diploma						
	م	ن	م	ن	م	ن	م	ن					
Building and construction engineering	84	35	49	29	7	22	40	21	19	15	7	8	هندسة البناء والإنشاءات
Architectural engineering	27	15	12	4	3	1	23	12	11	0	0	0	الهندسة المعماري
Mechanical engineering	39	8	31	13	2	11	26	6	20	0	0	0	الهندسة الميكانيكية
Electrical engineering	29	5	24	5	1	4	18	4	14	6	0	6	الهندسة الكهربائية
Computer engineering	12	10	2	0	0	0	12	10	2	0	0	0	هندسة الحاسوب
Laser and optical electronics engineering	14	13	1	2	2	0	12	11	1	0	0	0	هندسة الليزر والإلكترونيات البصرية
Predominance & systematic	35	24	11	0	0	0	35	24	11	0	0	0	السيطرة والنظم
Chemical engineering	20	9	11	3	2	1	17	7	10	0	0	0	الهندسة الكيميائية
Material engineering	22	16	6	11	7	4	11	9	2	0	0	0	هندسة المواد
Electro-mechanics engineering	22	12	10	0	0	0	22	12	10	0	0	0	الهندسة الكهروميكانيكية
Production and mineral engineering	34	16	18	15	3	12	19	13	6	0	0	0	هندسة الإنتاج والمعدن
Computer science	39	23	16	11	5	6	25	18	7	3	0	3	علم الحاسوب
Applications sciences	51	30	21	11	6	5	40	24	16	0	0	0	العلوم التطبيقية
Oil technological	11	4	7	0	0	0	11	4	7	0	0	0	تكنولوجيا النفط
University total	439	220	219	104	38	66	311	175	136	24	7	17	مجموع الجامعة

عدد الطلبة العرب المقبولين في الدراسات العليا موزعين حسب القسم والشهادة والجنس في الجامعة التكنولوجية للعام الدراسي 2016 / 2017

Number of Arab students admitted to high studies distributed by department, certificate and sex in the University of Technology for academic year 2016/2017

Table (22)

جدول (22)

College	المجموع Total		دكتوراه Doctorate		ماجستير Master		دبلوم عالي High diploma		الكلية الكلية
	م T	أ F	م M	أ F	م M	أ F	م M		
Laser and optical electronics engineering	1	0	1	0	0	0	1	0	0
University total	1	0	1	0	0	0	1	0	0

مجموع الجامعة

عدد الطلبة المرشحين المقبولين في الدراسات العليا موزعين حسب القسم والفرع والاختصاص والشهادة والجنس في الجامعة التكنولوجية للعام الدراسي 2016 / 2017  
 Number of Iraqi students admitted to high studies distributed by college, department, specialisation, certificate and sex in the University of Technology for academic year 2016/2017

Collage	Department	Specialization	المجموع		دكتوراه		ماجستير		دبلوم علي		الفرع	القسم		
			Total	مج	د	مج	د	مج	د	مج			د	
Building and construction engineering	Department total	construction engineering	15	6	9	6	2	4	9	4	5	0	0	
		Project management	0	0	0	0	0	0	0	0	0	0	0	
		Building materials	9	2	7	9	2	7	0	0	0	0	0	
		Department total	9	2	7	9	2	7	0	0	0	0	0	
		Geotechnique	8	3	5	0	0	0	8	3	5	0	0	0
		Road and bridge engineering	11	7	4	0	0	0	7	5	2	4	2	2
		layouts and bridges	0	0	0	0	0	0	0	0	0	0	0	0
		Department total	19	10	9	0	0	0	15	8	7	4	2	2
		Health and environment engineering	9	6	3	0	0	0	9	6	3	0	0	0
		Department total	7	4	3	0	0	0	0	0	0	7	4	3
Building and construction engineering	Department total	Water and dam engineering	16	10	6	0	0	0	9	6	3	7	4	3
		Water resources engineering	14	4	10	7	1	6	7	3	4	0	0	0
		Geometrics engineering	7	2	5	7	2	5	0	0	0	0	0	0
		GIS system	4	1	3	0	0	0	0	0	0	4	1	3
Department total	11	3	8	7	2	5	0	0	0	4	1	3		
Department total	84	35	49	29	7	22	40	21	19	15	7	8		

Table (23) con.

Collage	Department	Specialization	المجموع		دكتوراه		ماجستير		دبلوم عالي		الاختصاص	القسم	الكلية			
			Total	مجموع	دكتوراه	ماجستير	High diploma									
			T	F	T	F	T	F	T	F						
Architecture engineering	Urban design engineering	Urban design engineering	7	4	3	0	0	0	7	4	3	0	0	هندسة التصميم الحضري		
		Architecture design engineering	12	5	7	0	0	12	5	7	0	0	0	هندسة التصميم الحضري		
	Physiosophy in architecture engineering	Physiosophy in architecture engineering	4	3	1	4	3	1	0	0	0	0	0	هندسة المعمارية في الهندسة المعمارية		
		architecture technology	4	3	1	0	0	4	3	1	0	0	0	هندسة المعمارية		
	Department total		27	15	12	4	3	1	23	12	11	0	0	مجموع القسم		
	Mechanical engineering	Practical mechanics	Cooling and freezing	10	1	9	0	0	10	1	9	0	0	0	التبريد والتجميد	
			Practical mechanics	15	4	11	7	1	6	8	3	5	0	0	الميكانيك التطبيقي	
	Electrical engineering	Thermal power	Thermal	6	1	5	6	1	5	0	0	0	0	0	الحراريات	
			Thermal power	8	2	6	0	0	8	2	6	0	0	0	القدرة الحرارية	
Department total			39	8	31	13	2	11	26	6	20	0	0	مجموع القسم		
Electrical engineering		Communication engineering	Communication engineering	15	1	14	0	0	9	1	8	6	0	6	هندسة القدرة الكهربائية	
			Electrone engineering	0	0	0	0	0	0	0	0	0	0	0	هندسة الاتصالات	
Department total			14	4	10	5	1	4	9	3	6	0	0	هندسة الاكترونية		
Computer engineering		Electronics & laser technical	Computer engineering	29	5	24	5	1	4	18	4	14	6	0	6	مجموع القسم
			Electronics & laser technical	12	10	2	0	0	0	12	10	2	0	0	0	هندسة الليزر والالكترونيات
Laser and electronic opticals engineering	Laser	Laser	10	9	1	2	2	0	8	7	1	0	0	هندسة الليزر		
		Electronic opticals	4	4	0	0	0	0	4	4	0	0	0	0	والالكترونيات الضوئية	
Department total		14	13	1	2	2	0	12	11	1	0	0	مجموع القسم			

تابع جدول (23)

Table (23) con.

Collage	Department	Specialization	المجموع		دكتوراه		ماجستير		دبلوم عالي		الاختصاص	القسم	الكلية					
			Total	مج	د	مج	د	مج	د	مج				د				
Predominance & systematic engineering	Predominance engineering	Micronics engineering	T	12	7	5	0	0	12	7	5	0	0	هندسة السيطرة	هندسة السيطرة			
			F	10	2	0	0	10	2	0	0	0	0	هندسة الميكاترونكس	هندسة الميكاترونكس والنظم			
			M	7	4	0	0	7	4	0	0	0	0	هندسة الحاسبات				
			T	11	7	4	0	0	11	7	4	0	0	0	هندسة الحاسبات			
			F	24	11	0	0	0	24	11	0	0	0	0	مجموع القسم			
			M	35	24	11	0	0	35	24	11	0	0	0	مجموع القسم			
			T	9	4	5	0	0	9	4	5	0	0	0	هندسة تكرير النفط والغاز			
			F	3	2	1	3	2	1	0	0	0	0	0	0	الهندسة الكيماوية	الهندسة الكيماوية	
			M	8	3	5	0	0	8	3	5	0	0	0	0	هندسة العمليات الكيماوية		
			T	20	9	11	3	2	1	17	7	10	0	0	0	مجموع القسم		
Chemical engineering	Chemical processes engineering	Chemical processes engineering	T	22	16	6	11	7	4	11	9	2	0	0	هندسة المواد			
			F	12	6	6	0	0	12	6	6	0	0	0	0	هندسة الطاقة		
			M	10	6	4	0	0	10	6	4	0	0	0	0	هندسة النظم الكهروميكانيكية		
			T	22	12	10	0	0	22	12	10	0	0	0	0	مجموع القسم		
			F	11	4	7	6	0	6	5	4	1	0	0	0	هندسة الانتاج		
			M	12	6	6	6	1	5	6	5	1	0	0	0	0	هندسة المعادن	
			T	3	2	1	3	2	1	0	0	0	0	0	0	هندسة الانتاج والمعادن		
			F	8	4	4	0	0	8	4	4	0	0	0	0	0	هندسة الانتاج والمعادن	
			M	4	4	0	0	0	4	4	0	0	0	0	0	0	هندسة الانتاج والمعادن	
			T	34	16	18	15	3	12	19	13	6	0	0	0	0	مجموع القسم	
Electromechanical engineering	Engineering of electromechanical systems	Production engineering	T	11	4	7	6	0	6	5	4	1	0	0	هندسة الانتاج			
			F	12	6	6	6	1	5	6	5	1	0	0	0	0	هندسة المعادن	
			M	3	2	1	3	2	1	0	0	0	0	0	0	0	هندسة الانتاج والمعادن	
			T	8	4	4	0	0	8	4	4	0	0	0	0	0	هندسة الانتاج والمعادن	
			F	4	4	0	0	0	4	4	0	0	0	0	0	0	هندسة الانتاج والمعادن	
			M	4	4	0	0	0	4	4	0	0	0	0	0	0	هندسة الانتاج والمعادن	
			T	3	2	1	3	2	1	0	0	0	0	0	0	0	هندسة الانتاج والمعادن	
			F	8	4	4	0	0	8	4	4	0	0	0	0	0	هندسة الانتاج والمعادن	
			M	4	4	0	0	0	4	4	0	0	0	0	0	0	هندسة الانتاج والمعادن	
			T	34	16	18	15	3	12	19	13	6	0	0	0	0	مجموع القسم	

تابع جدول (23)

Table (23) con.

Collage	Department	Specialization	المجموع		دكتوراه		ماجستير		دبلوم عالي		الاختصاص	القسم	الكلية
			Total		Doctorate		Master		High diploma				
			م	ن	م	ن	م	ن	م	ن			
	General		24	14	10	11	5	6	13	9	4	0	0
		System software	0	0	0	0	0	0	0	0	0	0	0
		Information systems	0	0	0	0	0	0	0	0	0	0	0
		artificial intelligence	8	5	3	0	0	0	8	5	3	0	0
		computer security	7	4	3	0	0	0	4	4	0	3	0
	Department total		39	23	16	11	5	6	25	18	7	3	0
	Laser and electro-optics technique		3	3	0	3	3	0	0	0	0	0	0
	Laser physics	Laser physics	7	3	4	0	0	0	7	3	4	0	0
		Department total	10	6	4	3	3	0	7	3	4	0	0
		Material science	9	7	2	0	0	0	9	7	2	0	0
		Material accuracy	5	3	2	5	3	2	0	0	0	0	0
	Department total		14	10	4	5	3	2	9	7	2	0	0
		Material technics	10	6	4	0	0	0	10	6	4	0	0
		physics applicatory	9	3	6	3	0	3	6	3	3	0	0
		Maths	8	5	3	0	0	0	8	5	3	0	0
	Chemistry applicatory	Chemistry applicatory	0	0	0	0	0	0	0	0	0	0	0
	Department total		51	30	21	11	6	5	40	24	16	0	0
	Oil technological	Oil engineering	11	4	7	0	0	0	11	4	7	0	0
	University total		439	220	219	104	38	66	311	175	136	24	7

تابع جدول (23)



عدد الطلبة العرب المقبولين في الدراسات العليا موزعين حسب القسم والفرع والاختصاص والشهادة والجنس في الجامعة التكنولوجية للعام الدراسي 2017 / 2016

Number of Arab students admitted to high studies distributed by college, department, specialisation, certificate and sex in the University of Technology for academic year 2016/2017

جدول (24)

جدول (24)

Collage	Department	Speciali zation	المجموع		دكتوراه		ماجستير		دبلوم عالي		الاختصاص	الفرع	القسم
			Total	Sex	Doctorate	Sex	Master	Sex	High diploma	Sex			
Laser and optical electronics engineering	System software optoelectro nics		مج	1	0	0	0	0	0	0	0	0	0
			ت	0	1	0	0	0	1	0	0	0	0
University total				1	0	1	0	0	1	0	0	0	0
												مجموعة الجامعة	

الاكتر ونيات  
البصرية

هندسة الليزر  
والاكتر ونيات  
البصرية

عدد الطلبة المرشحين الموجودين في الدراسات العليا موزعين حسب القسم والشهادة والجنس في الجامعة التكنولوجية للعام الدراسي 2016/2017  
 Number of Iraqi students enrolled in high studies distributed by college, certificate and sex in the University of Technology for academic year 2016/2017

College	المجموع Total		دكتوراه Doctorate		ماجستير Master		دبلوم عالي High diploma		القسم				
	مج	ن	مج	ن	مج	ن	مج	ن					
	T	F	T	F	T	F	T	F					
Building and construction engineering	281	118	163	69	26	43	148	64	84	64	28	36	هندسة البناء والإشراف
Architectural engineering	79	43	36	19	11	8	60	32	28	0	0	0	هندسة المعمارية
Mechanical engineering	118	21	97	52	6	46	66	15	51	0	0	0	الهندسة الميكانيكية
Electrical engineering	119	31	88	43	10	33	61	20	41	15	1	14	الهندسة الكهربائية
Computer engineering	26	18	8	0	0	0	22	18	4	4	0	4	هندسة الحاسوب
Laser and optical electronics engineering	69	57	12	2	2	0	56	48	8	11	7	4	هندسة الليزر والالكترونيات البصرية
Control and system engineering	87	52	35	0	0	0	87	52	35	0	0	0	هندسة السيطرة و النظم
Chemical engineering	48	26	22	4	3	1	44	23	21	0	0	0	الهندسة الكيميائية
Material engineering	62	46	16	31	19	12	31	27	4	0	0	0	هندسة المواد
Electro-mechanics engineering	63	32	31	0	0	0	63	32	31	0	0	0	الهندسة الكهروميكانيكية
Production and mineral engineering	127	56	71	46	9	37	81	47	34	0	0	0	هندسة الإنتاج والمعادن
Computer science	169	105	64	57	34	23	105	71	34	7	0	7	علوم الحاسوب
Applications sciences	161	106	55	49	32	17	107	74	33	5	0	5	العلوم التطبيقية
Oil technological	31	11	20	0	0	0	31	11	20	0	0	0	تكنولوجيا النفط
University total	1440	722	718	372	152	220	962	534	428	106	36	70	مجموع الجامعة

عدد الطلبة العرب الموجودين في الدراسات العليا موزعين حسب القسم والشهادة والجنس في الجامعة التكنولوجية للعام الدراسي 2016 / 2017  
 Number of Arab students enrolled in high studies distributed by college, certificate and sex in the University of Technology for academic year 2016/2017

Collage	المجموع		دكتوراه		ماجستير		دبلوم عالي		القسم
	Total		Doctorate		Master		High diploma		
	م	ا	م	ا	م	ا	م	ا	
Laser and optical electronics engineering	1	1	0	0	1	1	0	0	هندسة البناء والانشاءات
	1	1	0	0	1	1	0	0	
University total	2	2	0	0	2	2	0	0	هندسة النيزر والالكترونيات البصرية 0
	2	2	0	0	2	2	0	0	
									مجموع الجامعة

عدد الطلبة العراقيين الموجودين في الدراسات العليا موزعين حسب القسم والفرع والاختصاص والشهادة والجنس في الجامعة التكنولوجية للعام الدراسي 2016 / 2017

Number of Iraqi students enrolled high studies distributed by college, department, specialization, certificate, and sex in the University of Technology for academic year 2016/2017

Table (27)

جدول (27)

Collage	Department	Specialization	المجموع		دكتوراه		ماجستير		دبلوم علي		الاختصاص	الفرع	القسم	
			Total	مج	د	مج	د	مج	د	مج				د
construction engineering	construction engineering	Project management	47	18	29	17	7	10	30	11	19	0	0	0
			15	7	8	0	0	0	15	7	8	0	0	0
Building and project management	Building materials	Building materials	36	10	26	22	8	14	14	2	12	0	0	0
			51	17	34	22	8	14	29	9	20	0	0	0
Road and bridge engineering	Road and transport engineering	Road and transport engineering	28	14	14	5	1	4	23	13	10	0	0	0
			38	17	21	0	0	0	25	13	12	13	4	9
Building and construction engineering	Environment engineering	Environment engineering	10	4	6	0	0	0	0	0	0	10	4	6
			76	35	41	5	1	4	48	26	22	23	8	15
Health and environment engineering	Geometrics	Geometrics	23	15	8	8	7	1	15	8	7	0	0	0
			19	10	9	0	0	0	0	0	0	19	10	9
management and techniques of water and dams	management and techniques of water and dams	management and techniques of water and dams	42	25	17	8	7	1	15	8	7	19	10	9
			8	3	5	0	0	0	0	0	0	8	3	5
Geometrics engineering	GIS system	GIS system	16	5	11	7	2	5	9	3	6	0	0	0
			14	7	7	0	0	0	0	0	0	14	7	7
Water resources	Water resources	Water resources	30	12	18	7	2	5	9	3	6	14	7	7
			27	8	19	10	1	9	17	7	10	0	0	0
Department total			281	118	163	69	26	43	148	64	84	64	28	36

Table (27) con.

Collage	Department	Specialization	المجموع		دكتوراه		ماجستير		دبلوم عالي		الفرع	القسم																																																																																																
			Total	مج	د	مج	د	مج	د	مج																																																																																																		
Architecture engineering	Urban design engineering	Urban design engineering	23	13	10	0	0	23	13	10	0	0	هندسة التصميم الحضري																																																																																															
													33	16	17	0	0	33	16	17	0	0	هندسة التصميم المعماري																																																																																					
																							19	11	8	19	11	8	0	0	0	0	هندسة التصميم المعماري في الهندسة المعمارية																																																																											
																																	4	3	1	0	0	4	3	1	0	0	0	تكنولوجيا العمارة																																																																
																																												79	43	36	19	11	8	60	32	28	0	0	0	مجموع القسم																																																				
																																																								23	3	20	0	0	23	3	20	0	0	0	0	التبريد والتكييف والتجميد																																								
																																																																				50	11	39	26	2	24	9	15	0	0	0	0	الميكانيك التطبيقي																												
																																																																																26	4	22	26	4	22	0	0	0	0	0	0	الحراريات																
																																																																																												19	3	16	0	0	19	3	16	0	0	0	0	القدرة الحرارية				
																																																																																																								118	21	97	52	6
49	6	43	12	4	8	25	1	24	12	1	11	هندسة القدرة الكهربائية																																																																																																
												19	5	14	7	1	6	9	4	5	3	0																																																																																						
																							19	6	13	11	2	9	8	4	4	0																																																																												
																																	32	14	18	13	3	10	19	11	8	0	0																																																																	
																																												119	31	88	43	10	33	61	20	41	15	1	14																																																					
																																																								19	6	13	11	2	9	8	4	4	0	0	0																																									
																																																																				19	5	14	7	1	6	9	4	5	3	0	3																													
																																																																																19	6	13	11	2	9	8	4	4	0	0	0																	
																																																																																												32	14	18	13	3	10	19	11	8	0	0	0					
																																																																																																								119	31	88	43	10
49	6	43	12	4	8	25	1	24	12	1	11																																																																																																	
												19	5	14	7	1	6	9	4	5	3	0																																																																																						
																							19	6	13	11	2	9	8	4	4	0																																																																												
																																	32	14	18	13	3	10	19	11	8	0	0																																																																	
																																												119	31	88	43	10	33	61	20	41	15	1	14																																																					

تابع جدول (27)

Table (27) con.

Collage	Department	Specialization	المجموع		دكتوراه		ماجستير		دبلوم علي		الافتصاص	الفرع	القسم		
			Total	مج	د	مج	د	مج	د	مج				د	
Computer science	Electronic opticals	Laser and electronic opticals engineering	T	F	M	T	F	M	T	F	M				
			F	M	T	F	M	T	F	M					
			M	T	F	M	T	F	M	T	F	M			
			T	F	M	T	F	M	T	F	M				
Computer science			26	18	8	0	0	0	22	18	4	4	4	هندسة الحاسوب	
Laser and electronic opticals engineering	Laser	Optical electronics	T	F	M	T	F	M	T	F	M				
			F	M	T	F	M	T	F	M					
			M	T	F	M	T	F	M	T	F	M			
			T	F	M	T	F	M	T	F	M				
Laser and electronic opticals engineering			42	34	8	2	2	0	29	25	4	11	7	4	هندسة الليزر والالكترونيات البصرية
Computer science	Electronic opticals	Laser and electronic opticals engineering	T	F	M	T	F	M	T	F	M				
			F	M	T	F	M	T	F	M					
			M	T	F	M	T	F	M	T	F	M			
			T	F	M	T	F	M	T	F	M				
Computer science			27	23	4	0	0	0	27	23	4	0	0	0	الالكترونيات البصرية
Laser and electronic opticals engineering	Laser	Optical electronics	T	F	M	T	F	M	T	F	M				
			F	M	T	F	M	T	F	M					
			M	T	F	M	T	F	M	T	F	M			
			T	F	M	T	F	M	T	F	M				
Laser and electronic opticals engineering			69	57	12	2	2	0	56	48	8	11	7	4	مجموع القسم
Control engineering	Computer engineering	Mech-atronics engineering	T	F	M	T	F	M	T	F	M				
			F	M	T	F	M	T	F	M					
			M	T	F	M	T	F	M	T	F	M			
			T	F	M	T	F	M	T	F	M				
Control engineering			31	14	17	0	0	0	31	14	17	0	0	0	هندسة السيطرة
Computer engineering	Computer engineering	Mech-atronics engineering	T	F	M	T	F	M	T	F	M				
			F	M	T	F	M	T	F	M					
			M	T	F	M	T	F	M	T	F	M			
			T	F	M	T	F	M	T	F	M				
Computer engineering			23	15	8	0	0	0	23	15	8	0	0	0	هندسة الحاسوب و الهندسة المسيطرة والظم
Control engineering	Mech-atronics engineering	Mech-atronics engineering	T	F	M	T	F	M	T	F	M				
			F	M	T	F	M	T	F	M					
			M	T	F	M	T	F	M	T	F	M			
			T	F	M	T	F	M	T	F	M				
Control engineering			33	23	10	0	0	0	33	23	10	0	0	0	هندسة الميكاترونكس و هندسة الميكاترونكس و هندسة الحاسوب
Chemical engineering	Engineering of Oil and gas refining	Engineering of Oil and gas refining	T	F	M	T	F	M	T	F	M				
			F	M	T	F	M	T	F	M					
			M	T	F	M	T	F	M	T	F	M			
			T	F	M	T	F	M	T	F	M				
Chemical engineering			87	52	35	0	0	0	87	52	35	0	0	0	مجموع القسم
Chemical engineering	Engineering of Oil and gas refining	Engineering of Oil and gas refining	T	F	M	T	F	M	T	F	M				
			F	M	T	F	M	T	F	M					
			M	T	F	M	T	F	M	T	F	M			
			T	F	M	T	F	M	T	F	M				
Chemical engineering			4	3	1	4	3	1	0	0	0	0	0	0	الهندسة الكيميائية
Chemical engineering	Engineering of Oil and gas refining	Engineering of Oil and gas refining	T	F	M	T	F	M	T	F	M				
			F	M	T	F	M	T	F	M					
			M	T	F	M	T	F	M	T	F	M			
			T	F	M	T	F	M	T	F	M				
Chemical engineering			18	9	9	0	0	0	18	9	9	0	0	0	هندسة تكرير النفط والغاز و هندسة تكرير النفط والغاز
Chemical engineering	Engineering of oil refining and petrochemical industries	Engineering of oil refining and petrochemical industries	T	F	M	T	F	M	T	F	M				
			F	M	T	F	M	T	F	M					
			M	T	F	M	T	F	M	T	F	M			
			T	F	M	T	F	M	T	F	M				
Chemical engineering			6	1	5	0	0	0	6	1	5	0	0	0	الهندسة الكيميائية و هندسة تكرير النفط والصناعات البترولية
Chemical engineering	Chemical processes engineering	Chemical processes engineering	T	F	M	T	F	M	T	F	M				
			F	M	T	F	M	T	F	M					
			M	T	F	M	T	F	M	T	F	M			
			T	F	M	T	F	M	T	F	M				
Chemical engineering			20	13	7	0	0	0	20	13	7	0	0	0	هندسة العمليات الكيميائية و هندسة العمليات الكيميائية
Department total	Chemical engineering	Chemical processes engineering	T	F	M	T	F	M	T	F	M				
			F	M	T	F	M	T	F	M					
			M	T	F	M	T	F	M	T	F	M			
			T	F	M	T	F	M	T	F	M				
Department total			48	26	22	4	3	1	44	23	21	0	0	0	مجموع القسم

تابع جدول (27)

Table (27) con.

Collage	Department	Specialization	المجموع		دكتوراه		ماجستير		دبلوم عالي		الاختصاص	الفرع	القسم		
			Total	مج	د	مج	د	مج	د	مج				د	
Material engineering	Material engineering	Material engineering	62	46	16	31	19	12	31	27	4	0	0	هندسة المواد	
			28	16	12	0	0	28	16	12	0	0	0	هندسة الطاقة	
electromechanical engineering	electromechanical system engineering	electromechanical system engineering	35	16	19	0	0	0	35	16	19	0	0	هندسة النظم الكهربوميكانيكية	
			63	32	31	0	0	63	32	31	0	0	0	مجموع القسم	
Department total			63	32	31	0	0	63	32	31	0	0	مجموع القسم		
Production engineering	Production engineering	Production engineering	39	15	24	16	1	15	23	14	9	0	0	هندسة الانتاج	
			42	18	24	20	5	15	22	13	9	0	0	هندسة المعادن	
Mineral engineering	Mineral engineering	Mineral engineering	42	18	24	20	5	15	22	13	9	0	0	هندسة المعادن	
			22	10	12	10	3	7	12	7	5	0	0	هندسة الانتاج	
Industrial engineering	Industrial engineering	Industrial engineering	22	10	12	10	3	7	12	7	5	0	0	هندسة المعادن	
			24	13	11	0	0	24	13	11	0	0	0	هندسة الصناعة	
Extraction	Extraction	Extraction	24	13	11	0	0	24	13	11	0	0	0	هندسة المعادن	
			127	56	71	46	9	37	81	47	34	0	0	0	مجموع القسم
Department total			127	56	71	46	9	37	81	47	34	0	0	مجموع القسم	
General	General	General	96	60	36	57	34	23	39	26	13	0	0	العلم	
			16	13	3	0	0	16	13	3	0	0	0	0	برامجيات النظم
Computer science	Information systems	Information systems	21	11	10	0	0	21	11	10	0	0	0	نظم المعلومات	
			19	13	6	0	0	19	13	6	0	0	0	0	تقانة اصطناعي
artificial intelligence	artificial intelligence	artificial intelligence	17	8	9	0	0	10	8	2	7	7	7	7	امنية الحاسبات
			17	8	9	0	0	10	8	2	7	7	7	7	امنية الحاسبات
Department total			169	105	64	57	34	23	105	71	34	7	0	7	مجموع القسم

تابع جدول (27)

Table (27) con.

Collage	Department	Specialization	المجموع		دكتوراه		ماجستير		دبلوم عالي		الاختصاص	الفرع	القسم	
			Total	مج	د	مج	د	مج	د					
			T	F	M	T	F	M	T	F	M			
Physics of laser	Physics of laser	Electoptics & laser technical	15	13	2	15	13	2	0	0	0	0	0	تقنيات الليزر والكهرباء بصريات
		Physics of laser	22	16	6	0	0	0	22	16	6	0	0	فيزياء الليزر
Departmet total			37	29	8	15	13	2	22	16	6	0	0	مجموع القسم
Application physics	Application physics	Material science	22	18	4	0	0	0	22	18	4	0	0	علم المواد
		Technic material	17	11	6	17	11	6	0	0	0	0	0	تقنيات المواد
Departmet total			39	29	10	17	11	6	22	18	4	0	0	مجموع القسم
Material science	Material science	Material technique	25	20	5	0	0	0	25	20	5	0	0	تقنيات الاحياء
		Maths	21	11	10	0	0	0	21	11	10	0	0	الرياضيات التطبيقية
Chemistry applicatory			5	0	5	0	0	0	0	0	5	0	5	الكيمياء التطبيقية
Departmet total			161	106	55	49	32	17	107	74	33	5	5	مجموع القسم
Oil technological	Oil technological	Maths	31	11	20	0	0	0	31	11	20	0	0	قسم تكنولوجيا النفط
		University total	1440	722	718	372	152	220	962	534	428	106	36	70

تابع جدول (27)



عدد الطلبة العرب الموجودين في الدراسات العليا موزعين حسب القسم والفرع والاختصاص والشهادة والجنس في الجامعة التكنولوجية للعام الدراسي 2017 / 2016  
 Number of Arab students enrolled in high studies distributed by college, department, specialization, certificate, and sex in the University of Technology for academic year 2016/2017

جدول (28)

College	Department	Specialization	المجموع		دكتوراه		ماجستير		دبلوم علي		الاختصاص	الفرع	القسم	
			Total	مج	ذ	مج	ذ	مج	ذ	مج				ذ
Building and construction engineering	Material engineering		T	1	0	0	0	1	1	0	0	0	0	هندسة مواد بناء هندسة البناء والانشاءات
			F	1	0	0	0	1	1	0	0	0	0	هندسة مواد بناء هندسة البناء والانشاءات
Laser and optical electronics engineering			T	1	0	0	0	1	1	0	0	0	0	هندسة الليزر والالكترونيات البصرية
			F	1	0	0	0	1	1	0	0	0	0	هندسة الليزر والالكترونيات البصرية
University total			2	2	0	0	0	2	2	0	0	0	مجموع الجامعة	



جامعة الزيتونة



عدد الطلبة المرشحين المعقولين في الدراسات العليا موزعين حسب الكلية والشهادة والجنس في جامعة التكرين للعام الدراسي 2017/2016

Number of Iraqi students admitted to high studies distributed by college, certificate, and sex in AL-Nahrein University for school year 2016/2017

جدول رقم ( 29 )

College	المجموع		دكتوراه		ماجستير		دبلوم علي		الكلية			
	مجم	ت	مجم	ت	مجم	ت	مجم	ت	مجم	ت		
Medicine	82	43	39	23	7	16	46	26	20	13	10	3
Engineering	98	49	49	10	2	8	88	47	41	0	0	0
Information and communication engineering	32	26	6	9	4	5	23	22	1	0	0	0
Sciences	72	45	27	4	2	2	68	43	25	0	0	0
Applied biotechnologies	30	22	8	12	9	3	18	13	5	0	0	0
Business echnomy	9	7	2	0	0	0	9	7	2	0	0	0
Law	41	13	28	13	5	8	17	5	12	11	3	8
Political sciences	4	3	1	0	0	0	4	3	1	0	0	0
High institute for diagnosing infertility and technique assisting reproduction	15	12	3	5	4	1	8	6	2	2	2	0
University total	383	220	163	76	33	43	281	172	109	26	15	11

المعهد العالي للتخصص الطبي والتقنيات المساعدة على الاحجاب

مجموع الجامعة

عدد الطلبة العرب المقبولين في الدراسات العليا موزعين حسب الكلية والشهادة والجنس في جامعة التهرين للعام الدراسي 2017/2016

Number of Arap students admitted to high studies distributed by college, certificate, and sex in AL-Nahreïn University for school year 2016/2017

Table (30)

College	المجموع		دكتوراه		ماجستير		دبلوم علي		الكلية	
	Total		Doctorate		Master		High diploma			
	م	أ	م	أ	م	أ	م	أ		
Sciences	1	1	0	0	0	0	1	1	0	0
University total	1	1	0	0	0	0	1	1	0	0
	المجموع		المجموع		المجموع		المجموع		المجموع	

عدد الطلبة العراقيين المقبولين في الدراسات العليا موزعين حسب الكلية والقسم والشهادة والجنس في جامعة التهرين للعام الدراسي 2016/2017

Table (31)

جدول ( 31 )

college	Department	Specialization	المجموع		دكتوراه		ماجستير		بدم علي		الإختصاص	القسم(الفرع)	الكلية			
			Total	الذكور	الذكور	الإناث	الذكور	الإناث	الذكور	الإناث						
Anatomy and histology	anatomy	anatomy	2	1	1	0	0	2	1	1	0	0	التشريح	الطبيخ والانسجة		
		Histology and embryology	2	1	1	0	0	2	1	1	0	0	الانسجة والايحة			
	Department total		4	2	2	0	0	4	2	2	0	0	مجموع القسم			
			15	7	8	4	1	3	4	1	3	7	5		2	الكلية الطبية السريرية
Biochemistry	Medical chemistry	10	2	8	5	0	5	5	2	3	0	0	الكيمياء الطبية	الكلية الحياتية		
	Department total	25	9	16	9	1	8	9	3	6	7	5	2		مجموع القسم	
Physiology	Physiology	5	3	2	1	0	1	4	3	1	0	0	الفسلحة	الكلية الطبية		
	Pharmacology	13	5	8	5	1	4	8	4	4	0	0	0		الفارماكولوجي	
Medicine	Pharmacology	Histopathology	0	0	0	0	0	0	0	0	0	0	0	علم الأمراض التشريحي (الهيستوباثولوجي)	الادوية	
		Histopathology	0	0	0	0	0	0	0	0	0	0	0	علم الدم (هيستولوجي)		
Diseases	Hymathology	Hymathology	2	1	1	1	0	1	1	1	0	0	0	علم الأمراض	الامراض	
		molecular	1	0	1	0	0	0	1	0	1	0	0	0		جزيئي
Community medicine	Department total		3	1	2	1	0	1	2	1	1	0	0	مجموع القسم	طب المجتمع	
			1	0	1	1	0	1	0	0	0	0	0	0		طب الاسرة والمجتمع
Microbiology	Microbiology	Microbiology	25	18	7	6	5	1	19	13	6	0	0	الاحياء المجهرية	الكلية الحياتية	
		X-Ray	6	5	1	0	0	0	0	0	0	6	5	1		الاشعة الفلشغرافية
Surgery	X-Ray		6	5	1	0	0	0	0	0	0	6	5	1	الجرحة	الكلية الطبية
		College total	82	43	39	23	7	16	46	26	20	13	10	3	مجموع الكلية	

Table (31) con.

تابع جدول (31)

college	Department	Specialization	المجموع		دكتوراه		ماجستير		دبلوم عالي		الانتماءات	القسم(الفرع)	الكلية	
			مجموع	مجموع	مجموع	مجموع	مجموع	مجموع	مجموع	مجموع				
Engineering	Civil engineering	Construction	T	F	T	F	T	F	T	F	الطبقات	الهندسة المدنية		
			16	5	11	6	1	5	10	4	6	0	0	
	Mechani	communication	T	F	T	F	T	F	T	F	الطبقات	الهندسة الميكانيكية		
			24	9	15	4	1	3	20	8	12	0	0	
	Electronic and engineering of life medicine	communication	T	F	T	F	T	F	T	F	الطبقات	هندسة الاكترونيك والاتصالات		
			13	6	7	0	0	0	13	6	7	0	0	
	Engineering	Computer engineering	communication	T	F	T	F	T	F	T	F	الطبقات	هندسة الطب الحيواني	
				11	8	3	0	0	0	11	8	3	0	0
	Engineering	Computer engineering	communication	T	F	T	F	T	F	T	F	الطبقات	هندسة الحاسوب	الهندسة
				14	8	6	0	0	0	14	8	6	0	0
Engineering	Laser engineering	communication	T	F	T	F	T	F	T	F	الطبقات	هندسة الليزر والالكترونيات البصرية		
			0	0	0	0	0	0	0	0	0	0	0	
Engineering	Chemical engineering	communication	T	F	T	F	T	F	T	F	الطبقات	هندسة الكيمياء		
			11	5	6	0	0	0	11	5	6	0	0	
Engineering	Architecture engineering	communication	T	F	T	F	T	F	T	F	الطبقات	هندسة العمارة		
			9	8	1	0	0	0	9	8	1	0	0	
Information and communication engineering	Information and communication engineering	communication	T	F	T	F	T	F	T	F	الطبقات	مجموع الكلية		
			98	49	49	10	2	8	88	47	41	0	0	
Information and communication engineering	Net engineering	communication	T	F	T	F	T	F	T	F	الطبقات	هندسة الشبكات		
			10	9	1	0	0	0	10	9	1	0	0	
Information and communication engineering	College total	communication	T	F	T	F	T	F	T	F	الطبقات	مجموع الكلية		
			32	26	6	9	4	5	23	22	1	0	0	
Sciences	Biological technique	communication	T	F	T	F	T	F	T	F	الطبقات	التقنيات الاحيائية		
			0	0	0	0	0	0	0	0	0	0	0	
Sciences	Chemistry	communication	T	F	T	F	T	F	T	F	الطبقات	الكيمياء		
			20	13	7	0	0	0	20	13	7	0	0	
Sciences	Physics	communication	T	F	T	F	T	F	T	F	الطبقات	الفيزياء		
			26	19	7	4	2	2	22	17	5	0	0	
Applied biotechnologies	Maths and computer applications	communication	T	F	T	F	T	F	T	F	الطبقات	الرياضيات وتطبيقات الحاسوب		
			9	8	1	0	0	0	9	8	1	0	0	
Applied biotechnologies	Computer	communication	T	F	T	F	T	F	T	F	الطبقات	الحاسوب		
			17	5	12	0	0	0	17	5	12	0	0	
Applied biotechnologies	College total	communication	T	F	T	F	T	F	T	F	الطبقات	مجموع الكلية		
			72	45	27	4	2	2	68	43	25	0	0	
Applied biotechnologies	College total	communication	T	F	T	F	T	F	T	F	الطبقات	التقنيات الحيوية التطبيقية		
			30	22	8	12	9	3	18	13	5	0	0	



Table (31) con.

college	Department	Specialization	المجموع			دكتوراه			ماجستير			دبلوم عالي			الاختصاص	القسم (الفرع)	الكلية				
			Total			Doctorate			Master			High diploma									
			م	ا	ت	م	ا	ت	م	ا	ت	م	ا	ت							
Management and economy	Investment management and resources	Rtment of banking & finance	4	4	0	0	0	0	4	4	0	0	0	0	0	0	0	ادارة الصيرفة والتحويل			
			9	7	2	0	0	0	0	9	7	2	0	0	0	0	0	ادارة الصيرفة والتحويل			
			College total	9	7	2	0	0	0	0	9	7	2	0	0	0	0	0	ادارة الصيرفة والتحويل		
Law	College total	General law	28	8	20	7	3	4	10	2	8	11	3	8	8	8	8	القانون العام			
			Personal law	13	5	8	6	2	4	7	3	4	0	0	0	0	0	0	القانون الخاص		
			College total	41	13	28	13	5	8	17	5	12	11	3	8	8	8	8	القانون العام		
Political sciences	Economic and international relations	Strategy	0	0	0	0	0	0	0	0	0	0	0	0	0	0	0	0	الاستراتيجية		
			International policy	4	3	1	0	0	0	0	4	3	1	0	0	0	0	0	0	السياسة الدولية	
			College total	4	3	1	0	0	0	0	4	3	1	0	0	0	0	0	0	السياسة الدولية	
Political sciences	Economic and international relations	Political systems and public policies	0	0	0	0	0	0	0	0	0	0	0	0	0	0	0	0	العلاقات الاقتصادية الدولية		
			College total	4	3	1	0	0	0	0	4	3	1	0	0	0	0	0	0	العلاقات الاقتصادية الدولية	
			Embryology	8	6	2	0	0	0	8	6	2	0	0	0	0	0	0	0	علم الاجنة التطبيقي	
High Institute for diagnosing infertility and technique assisting reproduction	Clinical reproduction physiology	Applied reproduction physiology	0	0	0	0	0	0	0	0	0	0	0	0	0	0	0	0	علم الاجنة التطبيقي		
			Laboratory techniques assisting reproduction	7	6	1	5	4	1	0	0	0	0	2	2	2	2	2	2	فسيحة التكاثر السريري	
			College total	7	6	1	5	4	1	0	0	0	0	2	2	2	2	2	2	فسيحة التكاثر السريري	
University total	Institute total	Embryology	15	12	3	5	4	1	8	6	2	2	2	2	0	0	0	0	علم الاجنة التطبيقي		
			Applied reproduction physiology	7	6	1	5	4	1	0	0	0	0	2	2	2	2	2	2	فسيحة التكاثر السريري	
			College total	22	18	4	10	8	5	1	8	6	2	2	2	2	2	2	2	2	علم الاجنة التطبيقي
University total	Embryology	Applied reproduction physiology	383	220	163	76	33	43	281	172	109	26	15	11	0	0	0	0	0	الدراسات العليا	
			Applied reproduction physiology	7	6	1	5	4	1	0	0	0	0	2	2	2	2	2	2	2	فسيحة التكاثر السريري
			College total	390	226	164	81	37	44	281	172	109	26	15	11	0	0	0	0	0	الدراسات العليا

تابع جدول (31)

عدد الطلبة العرب المقبولين في الدراسات العليا موزعين حسب الكلية والقسم والشهادة والجنس في جامعة النهرين للعام الدراسي 2016/2017  
 Number of Arap students admitted to high studies distributed by college, certificate, and sex in AL-Nahreïn University for school year 2016/2017

college	Department	Specialization	الجميع		دكتوراه		ماجستير		بدم علي		الاختصاص	القسم(الفرع)	الكلية	
			Total		Doctorate		Master		High diploma					
			م	ن	م	ن	م	ن	م	ن				
Sciences	Biological technique		1	1	0	0	0	1	1	0	0	0	القطاعات الاحيائية	العلوم
	University total		1	1	0	0	0	1	1	0	0	0	مجموع الجامعة	

جدول رقم (32)

عدد الطلبة العراقيين الموجودين في الدراسات العليا موزعين حسب الكلية والشهادة والجنس في جامعة النهرين للعام الدراسي 2016/2017

Number of Iraqi students enrolled to high studies distributed by college, certificate, and sex in AL-Nahrein University for school year 2016/2017

جدول ( 33 )

College	المجموع		دكتوراه		ماجستير		دبلوم عالي		الكلية			
	Total		Doctorate		Master		High diploma					
	اناث	ذكور	اناث	ذكور	اناث	ذكور	اناث	ذكور				
Medicine	138	110	87	36	51	130	79	51	31	23	8	الطب
Engineering	104	125	24	6	18	205	98	107	0	0	0	الهندسة
Information and communication engineering	57	15	13	7	6	59	50	9	0	0	0	هندسة المعلومات والاتصالات
Sciences	122	65	24	14	10	163	108	55	0	0	0	العلوم
Applied biotechnologies	34	12	15	11	4	31	23	8	0	0	0	التقنيات الحيوية التطبيقية
Business economy	12	9	0	0	0	21	12	9	0	0	0	اقتصاديات الاعمال
Law	59	68	46	23	23	70	33	37	11	3	8	الحقوق
Political sciences	40	59	39	11	28	60	29	31	0	0	0	العلوم السياسية
High institute for diagnosing infertility and technique assisting	44	12	13	11	2	32	22	10	11	11	0	المعهد العالي لتشخيص العقم والتقنيات المساعدة على الاجاب
University total	610	475	261	119	142	771	454	317	53	37	16	مجموع الجامعة

عدد الطلبة العرب الموجودين في الدراسات العليا موزعين حسب الكلية والقسم والشهادة والجنس في جامعة النهرين للعام الدراسي 2016 / 2017  
 Number of Arab students enrolled in high studies distributed by college, department, certificate, and sex in AL-Nahrain University for school year 2016/2017

College	المجموع		دكتوراه		ماجستير		دبلوم علي		الكلية	
	Total		Doctorate		Master		High diploma			
	اناث	ذكور	اناث	ذكور	اناث	ذكور	اناث	ذكور	اناث	ذكور
Engineering	1	1	0	1	1	0	0	0	0	0
Sciences	1	1	0	0	0	1	1	0	0	0
University total	2	2	0	1	1	0	0	0	0	0

عدد الطلبة المرشحين الموزعين على الدراسات العليا حسب الكلية والقسم والشهادة والجنس في جامعة التبرين للعام الدراسي 2015 / 2016

Number of Iraqi students enrolled in high studies distributed by college, certificate, and sex in AL-Nahreïn University for school year 2015/2016

Table (35)

college	Department	Specialization	المجموع		دكتوراه		ماجستير		دبلوم عالي		الاختصاص	القسم (الدرجة)	الكلية		
			Total	Doctorate	Master	High diploma									
			مجموع	أ	ب	مجموع	أ	ب	مجموع	أ	ب				
			T	F	M	T	F	M	T	F	M				
Anatomy and Histology	anatomy	.....	3	1	2	0	0	0	3	1	2	0	0	التشريح	
		Human anatomy	17	10	7	3	0	3	14	10	4	0	0	التشريح البشري	
	Department total	20	11	9	3	0	3	17	11	6	0	0	مجموع القسم		
	Biochemistry	Clinical chemistry	38	20	18	17	9	8	12	5	7	9	6	3	الكيمياء السريرية
		Medical chemistry	27	12	15	10	2	8	17	10	7	0	0	الكيمياء الطبية	
	Department total	65	32	33	27	11	16	29	15	14	9	6	3	مجموع القسم	
	Pharmacology	Pharmacology	44	14	30	21	4	17	23	10	13	0	0	0	الفصلية
		Histopathology	3	2	1	1	1	0	2	1	1	0	0	0	الفصلية
	Medicine	Diseases	Hymathology	7	6	1	1	0	1	6	0	0	0	0	علم الأمراض النسيجي
			forensic medicine	0	0	0	0	0	0	0	0	0	0	0	علم الأمراض التشريحي (الهيستوباثولوجي)
molecular		1	0	1	0	0	0	1	0	1	0	0	0	الطب العائلي	
Department total		11	8	3	2	1	1	9	7	2	0	0	0	مجموع القسم	
Community medicine		.....	3	1	2	2	0	2	1	1	0	0	0	0	طب الأسرة والمجتمع
		Microbiology	73	49	24	29	19	10	44	30	14	0	0	0	طب المجتمع
Surgery		X-Ray	22	17	5	0	0	0	0	0	0	22	17	5	الأشعة التشخيصية
		.....	248	138	110	87	36	51	130	79	51	31	23	8	مجموع الكلية

Table (35) con.

تابع جدول رقم (35)

college	Department	Specialization	المجموع Total		دكتوراه Doctorate		ماجستير Master		دبلوم عالي High diploma		الاختصاص	القسم(الفرع)	الكلية	
			م	أ	م	أ	م	أ	م	أ				
Engineering	Civil engineering	Mechanic	59	18	41	16	5	11	43	13	30	0	0	الهندسة المدنية
			53	17	36	7	1	6	46	16	30	0	0	الهندسة الميكانيكية
	Electronic and communication	Medical equipment engineering	16	6	10	1	0	1	15	6	9	0	0	الاختصاص الطبية والاتصالات
			29	15	14	0	0	0	29	15	14	0	0	هندسة الاجهزة الطبية
	Engineering	Computer	20	14	6	0	0	0	20	14	6	0	0	هندسة الحاسوب
			13	10	3	0	0	0	13	10	3	0	0	هندسة البروز والافترونيات
	Laser and optical	electrone engineering	13	10	3	0	0	0	13	10	3	0	0	الهندسة الكهروضوئية
			30	16	14	0	0	0	30	16	14	0	0	هندسة العمارة
	Chemical engineering	College total	9	8	1	0	0	0	9	8	1	0	0	هندسة الكيمياء
			229	104	125	24	6	18	205	98	107	0	0	مجموع الكلية
Information and communication engineering	Information and communication engineering	44	34	10	13	7	6	31	27	4	0	0	هندسة المعلومات والاتصالات	
		28	23	5	0	0	0	28	23	5	0	0	هندسة الشبكات	
Net engineering	College total	72	57	15	13	7	6	59	50	9	0	0	مجموع الكلية	
		29	22	7	13	9	4	16	13	3	0	0	التقنيات الاحيائية	
Biological technique	Chemistry	50	33	17	0	0	0	50	33	17	0	0	الكيمياء	
		51	34	17	11	5	6	40	29	11	0	0	الفيزياء	
Sciences	Physics	24	16	8	0	0	0	24	16	8	0	0	العلوم	
		33	17	16	0	0	0	33	17	16	0	0	الرياضيات وتطبيقات الحاسوب	
Maths and computer applications	Computer	187	122	65	24	14	10	163	108	55	0	0	مجموع الكلية	
		46	34	12	15	11	4	31	23	8	0	0	التقنيات الحيوية التطبيقية	
College total	Applied biotechnologies	187	122	65	24	14	10	163	108	55	0	0	مجموع الكلية	
		46	34	12	15	11	4	31	23	8	0	0	التقنيات الحيوية التطبيقية	

Table (35) con.

college	Department	Specialization	المجموع		دكتوراه		ماجستير		دبلوم عالي		الاختصاص	القسم(الفرع)	الكلية			
			Total		Doctorate		Master		High diploma							
			م	ن	م	ن	م	ن	م	ن						
Business echnomy		Investment and resources Exchange and financing	10	5	5	0	0	10	5	5	0	0	0	ادارة الاستفطار والموارد	الاقتصاديات الاعمال	
			11	7	4	0	0	11	7	4	0	0	0	ادارة الصيرفة والتحويل		
	College total		21	12	9	0	0	21	12	9	0	0	0		مجموع الكلية	
	Genera law		82	36	46	31	14	17	40	19	21	11	3	8	القانون العام	
	Personal law		45	23	22	15	9	6	30	14	16	0	0	0	القانون الخاص	الحقوق
	College total		127	59	68	46	23	23	70	33	37	11	3	8	مجموع الكلية	
	Strategy		18	7	11	9	1	8	9	6	3	0	0	0	الاستراتيجية	الاستراتيجية
	International policy		31	14	17	10	4	6	21	10	11	0	0	0	السياسة الدولية	السياسة الدولية
	Economic and international relations		21	9	12	10	4	6	11	5	6	0	0	0	العلاقات الاقتصادية الدولية	العلاقات الاقتصادية الدولية
	Political systems and public policies		29	10	19	10	2	8	19	8	11	0	0	0	النظم السياسية والسياسات العامة	النظم السياسية والسياسات العامة
	College total		99	40	59	39	11	28	60	29	31	0	0	0	مجموع الكلية	
	Embryology		24	22	2	13	11	2	0	0	11	11	0	0	علم الاجنة التطبيقي	علم الاجنة التطبيقي
	High institute for diagnosing infertility and techniqu		0	0	0	0	0	0	0	0	0	0	0	0	فلسفة لتتاسل التطبيقي	فلسفة لتتاسل التطبيقي
	Applied reproduction Physiology		0	0	0	0	0	0	0	0	0	0	0	0	فلسفة لتتاسل التطبيقي	فلسفة لتتاسل التطبيقي
	reproduction assisting		0	0	0	0	0	0	0	0	0	0	0	0	فلسفة لتتاسل التطبيقي	فلسفة لتتاسل التطبيقي
	Clinical reproduction physiology		32	22	10	0	0	0	32	22	10	0	0	0	التقنيات المختبرية المساعدة على الاحجاب السريري	التقنيات المختبرية المساعدة على الاحجاب السريري
	Laboratory reproduction assisting		0	0	0	0	0	0	0	0	0	0	0	0	التقنيات المختبرية المساعدة على الاحجاب السريري	التقنيات المختبرية المساعدة على الاحجاب السريري
	reproduction		0	0	0	0	0	0	0	0	0	0	0	0	التقنيات المختبرية المساعدة على الاحجاب السريري	التقنيات المختبرية المساعدة على الاحجاب السريري
	Institute total		56	44	12	13	11	2	32	22	10	11	11	0	مجموع المعهد	
	University total		1085	610	475	261	119	142	771	454	317	53	37	16	مجموع الجامعة	

تابع جدول رقم (35)

جدول (36)

عدد الطلبة العرب الموجودين في الدراسات العليا موزعين حسب الكلية والقسم والشهادة والجنس في جامعة التورين للعلم الدراسي 2016 / 2017

college	Department	Specialization	المجموع		دكتوراه		ماجستير		دبلوم عالي		الانقسام	القسم(الفرع)	الكلية	
			Total		Doctorate		Master		High diploma					
			م	ن	م	ن	م	ن	م	ن				
Engineering	Civil engineering		1	1	0	1	1	0	0	0	0	0	الهندسة المدنية	الهندسة
sciences	Maths		1	1	0	0	0	1	1	0	0	0	الرياضيات	العلوم
		College total	1	1	0	0	0	1	1	0	0	0	0	مجموع الكلية
	University total		2	2	0	1	1	0	1	0	0	0	مجموع الجامعة	



# الجامعة العراقية



عدد الطلبة العراقيين المقبولين في الدراسات العليا موزعين حسب الكلية والشهادة والجنس في الجامعة العراقية للعام الدراسي 2016/2017

Number of Iraqi students admitted to high studies distributed by college, certificate, and sex in AL-Iraqia University for school year 2016/2017

جدول (37)

College	المجموع		دكتوراه		ماجستير		دبلوم علي		الكلية				
	Total	مج	د	مج	د	مج	د	مج					
Administration and economy	40	13	27	0	0	40	13	27	0	الادارة والاقتصاد			
Education for human sciences/ Al-Tarmiya	28	16	12	0	0	16	11	5	12	5	التربية للعلوم الانسانية/ الطرمية		
Education for women	30	30	0	0	0	30	30	0	0	0	التربية بنات		
Arts	79	37	42	28	10	18	51	27	24	0	الاداب		
Media	9	3	6	0	0	0	9	3	6	0	الاعلام		
Islamic sciences	78	27	51	27	3	24	51	24	27	0	العلوم الاسلامية		
Law	25	8	17	0	0	0	25	8	17	0	القانون		
University total	289	134	155	55	13	42	222	116	106	12	5	7	مجموع الجامعة

عدد الطلبة العرب المقبولين في الدراسات العليا موزعين حسب الكلية والشهادة والجنس في الجامعة العراقية للعام الدراسي 2017 / 2016  
 Number of Arap students admitted to high studies distributed by college, certificate, and sex in AL-Iraqia University for school year  
 2016/2017

جدول (38)

College	المجموع			دكتوراه			ماجستير			دبلوم عالي			الكلية
	Total			Doctorate			Master			High diploma			
	مج	أ	ن	مج	أ	ن	مج	أ	ن	مج	أ	ن	
Islamic sciences	1	0	1	1	0	1	0	0	0	0	0	0	العلوم الإسلامية
University total	1	0	1	1	0	1	0	0	0	0	0	0	مجموع الجامعة

عدد الطلبة العراقيين المقبولين في الدراسات العليا موزعين حسب الكلية والقسم والاختصاص والشهادة والجنس في الجامعة العراقية للعام الدراسي 2017 / 2016  
 Number of Iraqi students admitted to high studies distributed by college, department, specialization, certificate, and sex in AL-Iraqia University for school year 2016/2017

college	Department	Specialization	المجموع		دكتوراه		ماجستير		دبلوم عالي		الاختصاص	القسم (الفرع)	الكلية			
			Total	مج	د	مج	د	مج	د	مج				د		
Management and economy	Financial and banking and sciences		T	13	5	8	0	0	13	5	8	0	0	العلوم المالية والمصرفية		
			F	14	4	10	0	0	14	4	10	0	0	ادارة والاقتصاد		
	Business management		T	13	4	9	0	0	13	4	9	0	0	محاسبة		
			F	40	13	27	0	0	40	13	27	0	0	مجموع الكلية		
	Accounting		T	12	5	7	0	0	0	0	12	5	7	طرق تدريس		
			F	11	7	4	0	0	11	7	4	0	0	العلوم التربوية والنفسية		
	Education for human sciences	Educational and psychological sciences	Curriculum and methods of teaching	T	23	12	11	0	0	11	7	4	12	5	7	مناهج وطرق تدريس
				F	5	4	1	0	0	5	4	1	0	0	0	علم الحياة
	Biology			T	28	16	12	0	0	16	11	5	12	5	7	مجموع الكلية
				F	7	7	0	0	0	7	7	0	0	0	0	اللغة والادبها
Arabic language and literature	Arabic language	language and literature	T	9	9	0	0	0	9	9	0	0	0	اللغة العربية		
			F	14	14	0	0	0	14	14	0	0	0	0	علم القرآن والتربية الاسلامية	
Education for women	Quran science	Islamic education	T	23	23	0	0	0	23	23	0	0	0	0	علم القرآن والتربية الاسلامية	
			F	14	14	0	0	0	14	14	0	0	0	0	0	علم القرآن والتربية الاسلامية
Quran science	Methods of teaching the holy quran		T	30	30	0	0	0	30	30	0	0	0	0	طرق تدريس القرآن الكريم	
			F	23	23	0	0	0	23	23	0	0	0	0	0	مجموع القسم
College total	Arabic language	Arabic literature	T	20	7	13	8	1	7	12	6	6	0	0	اللغة العربية	
			F	24	11	13	12	3	9	12	8	4	0	0	0	اللغة العربية
Arts	Arabic language	Arabic literature	T	44	18	26	20	4	16	24	14	10	0	0	مجموع القسم	
			F	18	18	26	20	4	16	24	14	10	0	0	0	الادب

Table (39) con.

college	Department	Specialization	المجموع			دكتوراه			ماجستير			دبلوم عالي			الاختصاص	القسم (الفرع)	الكلية			
			Total			Doctorate			Master			High diploma								
			م	ا	ت	م	ا	ت	م	ا	ت	م	ا	ت						
Qurraan Sciences	Qurraan Sciences	Islamic history	5	3	2	0	0	0	5	3	2	0	0	0	0	0	0	0	علم القرآن	
			10	8	2	0	0	0	10	8	2	0	0	0	0	0	0	0	التاريخ الاسلاميه	
			15	11	4	0	0	0	15	11	4	0	0	0	0	0	0	0	التاريخ الحديث	
			79	37	42	28	10	18	51	27	24	0	0	0	0	0	0	0	مجموع القسم	
			0	0	0	0	0	0	0	0	0	0	0	0	0	0	0	0	0	مجموع الكلية
			0	0	0	0	0	0	0	0	0	0	0	0	0	0	0	0	0	الصحافة
			0	0	0	0	0	0	0	0	0	0	0	0	0	0	0	0	0	الاداب
			0	0	0	0	0	0	0	0	0	0	0	0	0	0	0	0	0	مجموع الكلية
			0	0	0	0	0	0	0	0	0	0	0	0	0	0	0	0	0	الادارة والتفزيون
			0	0	0	0	0	0	0	0	0	0	0	0	0	0	0	0	0	الاعلام
Arts	history	Modern history	9	3	6	0	0	0	9	3	6	0	0	0	0	0	0	0	0	مجموع الكلية
			19	6	13	5	5	14	6	8	0	0	0	0	0	0	0	0	0	مجموع الكلية
			20	7	13	8	1	7	12	6	6	0	0	0	0	0	0	0	0	مجموع الكلية
			28	9	19	14	2	12	14	7	7	0	0	0	0	0	0	0	0	مجموع الكلية
			11	5	6	0	0	0	11	5	6	0	0	0	0	0	0	0	0	مجموع الكلية
			78	27	51	27	3	24	51	24	27	0	0	0	0	0	0	0	0	مجموع الكلية
			12	3	9	0	0	0	12	3	9	0	0	0	0	0	0	0	0	مجموع الكلية
			13	5	8	0	0	0	13	5	8	0	0	0	0	0	0	0	0	مجموع الكلية
			25	8	17	0	0	0	25	8	17	0	0	0	0	0	0	0	0	مجموع الكلية
			289	134	155	55	13	42	222	116	106	12	5	7	0	0	0	0	0	مجموع الجامعة

عدد الطلبة العرب المقبولين في الدراسات العليا موزعين حسب الكلية والقسم والاختصاص والشهادة والجنس في الجامعة العراقية للعام الدراسي 2016 / 2017  
 Number of Arap students admitted to high studies distributed by college, department, specialization, certificate, and sex in AL-Iraqia University for school year 2016/2017

college	Department	Specialization	المجموع		دكتوراه		ماجستير		دبلوم عالي		القسم(الفرع)	الكلية
			Total		Doctorate		Master		High diploma			
			م	أ	م	أ	م	أ	م	أ		
Islamic sciences	Islamic knowledge and its basics	T	F	M	T	F	M	T	F	M	العلماء والاصوليه	العلوم الاسلاميه
	University total	1	0	1	1	0	1	0	0	0	مجموع الجامعة	

عدد الطلبة العراقيين الموجودين في الدراسات العليا موزعين حسب الكلية والشهادة والجنس في الجامعة العراقية للعام الدراسي 2016 / 2017

Number of Iraqi students enrolled in high studies distributed by college, certificate, and sex in AL-Iraqia University for school year 2015/2016

Table (41)

جدول (41)

College	الجميع		دكتوراه		ماجستير		دبلوم علي		الكلية				
	مج	ا	مج	ا	مج	ا	مج	ا					
Total	Total		Doctorate		Master		High diploma		qsaeahd				
	مج	ا	مج	ا	مج	ا	مج	ا					
	T	F	M	T	M	T	F	M					
Administration and economy	60	24	36	0	0	0	60	24	36	0	0	الادارة والاقتصاد	
Education for human sciences/Al-Tarmiya	50	26	24	0	0	0	38	21	17	12	5	التربية للعلوم الانسانية/الطربية	
Education for women	30	30	0	0	0	0	30	30	0	0	0	التربية بنات	
Arts	235	107	128	91	35	56	144	72	72	0	0	الاداب	
Media	21	11	10	0	0	0	21	11	10	0	0	الاعلام	
Islamic sciences	213	74	139	73	14	59	140	60	80	0	0	العلوم الاسلامية	
Law	41	13	28	0	0	0	41	13	28	0	0	القانون	
University total	650	285	365	164	49	115	474	231	243	12	5	7	مجموع الجامعة



عدد الطلبة العرب الموجودين في الدراسات العليا موزعين حسب الكلية والشهادة والجنس في الجامعة العراقية للعام الدراسي 2016 / 2017

Number of Arap students enrolled in high studies distributed by college, certificate, and sex in AL-Iraqia University for school year 2015/2016

Table (42)

جدول (42)

College	المجموع		دكتوراه		ماجستير		دبلوم عالي		الكلية
	Total	مج	د	مج	د	مج	د	مج	
Islamic sciences	مج	1	0	1	0	1	0	0	0
	T	1	0	1	0	1	0	0	0
University total	مج	1	0	1	0	1	0	0	0
	T	1	0	1	0	1	0	0	0

عدد الطلبة العراقيين الموجودين في الدراسات العليا موزعين حسب الكلية والقسم والاختصاص والشهادة والجنس في الجامعة العراقية للعام الدراسي 2016 / 2015

Number of Iraqi students enrolled to high studies distributed by college, department, specialization, certificate, and sex in Al-Iraqia University for school year 2015/2016

Table (43)

جدول (43)

college	Department	Specialization	المجموع Total		دكتوراه Doctorate		ماجستير Master		دبلوم عالي High diploma		الاختصاص	القسم(الفرع)	الكلية					
			م	أ	م	أ	م	أ	م	أ								
Management and economy	Financial and banking and sciences	Business management	T	F	M	T	F	M	T	F	M	ادارة الاعمال	الكلية					
			20	10	10	0	0	0	20	10	10	0	0	العلوم العالية والمصرفية				
			27	10	17	0	0	0	27	10	17	0	0	ادارة الاعمال				
			Accounting	13	4	9	0	0	0	13	4	9	0	0	محاسبة			
			College total	60	24	36	0	0	0	60	24	36	0	0	مجموع الكلية			
			Education for human sciences	Educational and psychological sciences	Curriculum and methods of teaching	T	F	M	T	F	M	T	F	M	طرائق تدريس عامة	الكلية		
						33	17	16	0	0	0	33	17	16	0	0	العلوم التربوية والنفسية	
						45	22	23	0	0	0	33	17	16	12	5	7	مجموع القسم
						Biology	5	4	1	0	0	0	5	4	1	0	0	علوم الحياة
						College total	50	26	24	0	0	0	38	21	17	12	5	7
Education for women	Arabic language and Islamic education	Quran science Islamic education				T	F	M	T	F	M	T	F	M	اللغة والادب	الكلية		
						9	9	0	0	0	0	9	9	0	0	0	اللغة العربية	
						14	14	0	0	0	0	14	14	0	0	0	اللغة العربية والتربية الاسلامية	
						Quran science Islamic education	14	14	0	0	0	0	14	14	0	0	0	العلوم القرآنية والتربية الاسلامية
						Department total	23	23	0	0	0	0	23	23	0	0	0	مجموع القسم
			Arts	Arabic language and Arabic literature	Arabic language and Arabic literature	T	F	M	T	F	M	T	F	M	اللغة العربية	الكلية		
						68	27	41	31	8	23	37	19	18	0	0	اللغة العربية	
						62	34	28	33	12	21	29	22	7	0	0	اللغة العربية	
						Arabic literature	62	34	28	33	12	21	29	22	7	0	0	الادب العربي
						Department total	130	61	69	64	20	44	66	41	25	0	0	مجموع القسم

Table (43) con.

college	Department	Specialization	المجموع		دكتوراه		ماجستير		دبلوم عالي		الانتماء	القسم (الفرع)	الكلية	
			Total	المجموع	دكتوراه	ماجستير	High diploma	الانتماء						
			T	F	T	F	T	F	T	F				
Arts	Quran Sciences	Quran Sciences	58	24	34	27	15	12	31	9	22	0	0	0
		Islamic history	22	10	12	0	0	0	22	10	12	0	0	0
	history	Modern history	25	12	13	0	0	0	25	12	13	0	0	0
		Department total	47	22	25	0	0	0	47	22	25	0	0	0
Media	College total	College total	235	107	128	91	35	56	144	72	72	0	0	0
		Press	8	5	3	0	0	0	8	5	3	0	0	0
	Broadcast	Broadcast	4	3	1	0	0	0	4	3	1	0	0	0
		Media	9	3	6	0	0	0	9	3	6	0	0	0
Islamic sciences	College total	College total	21	11	10	0	0	0	21	11	10	0	0	0
		Islamic belief	61	24	37	21	5	16	40	19	21	0	0	0
	Hadith and its sciences	Hadith and its sciences	57	20	37	20	3	17	37	17	20	0	0	0
		Islamic knowledge and its basics	84	25	59	32	6	26	52	19	33	0	0	0
Law	religion comparison	religion comparison	11	5	6	0	0	0	11	5	6	0	0	0
		Department total	213	74	139	73	14	59	140	60	80	0	0	0
	General law	General law	17	4	13	0	0	0	17	4	13	0	0	0
		Private law	24	9	15	0	0	0	24	9	15	0	0	0
College total	College total	41	13	28	0	0	0	41	13	28	0	0	0	
	University total	650	285	365	164	49	115	474	231	243	12	5	7	

تابع جدول رقم (43)

عدد الطلبة العرب الموجودين في الدراسات العليا موزعين حسب الكلية والقسم والاختصاص والشهادة والجنس في الجامعة العراقية للعام الدراسي 2017 / 2016

Number of Arap students enrolled to high studies distributed by college, department, specialization, certificate, and sex in AL-Iraqia University for school year 2016/2017

Table (44)

جدول (44)

college	Department	Specialization	المجموع		لكتوراه		ماجستير		دبلوم عالي		الاختصاص	القسم(الفرع)	الكلية
			Total	Sex	Doctorate	Sex	Master	Sex	High diploma	Sex			
Islamic sciences	Islamic knowledge and its basics		1	0	1	1	0	1	0	0	0	0	0
University total			1	0	1	1	0	1	0	0	0	0	0
												اللقاه واصوله	العلوم الإسلامية
													مجموع الجامعة

# المجلس العراقي للاختصاصات الطبية



عدد الطلبة العراقيين المقبولين في الدراسات العليا موزعين حسب المجلس والقسم والشهادة والجنس في المجلس العراقي للاختصاصات الطبية للعام الدراسي 2017 / 2016

Number of Iraqi students admitted to high studies distributed by Board, department, certificate, and sex in Iraqi board for medical specialization for school year 2016/2017

Table (45)

جدول رقم (45)

Board	المجموع الكلي		دكتوراه (البورد العراقي)		المجلس	
	المجموع الكلي	Grand total	دكتوراه (البورد العراقي)	Doctorate (Iraqi board)	المجلس	المجلس
مج	1	1	1	1	1	1
ت	F	F	M	T	F	M
Iraqi board for medical specialization	531	266	265	531	266	265
Total	531	266	265	531	266	265

المجلس العراقي للاختصاصات الطبية

المجموع

عدد الطلبة العراقيين المقبولين في الدراسات العليا موزعين حسب الكلية والقسم والشهادة والجنس في المجلس العراقي للاختصاصات الطبية للعام الدراسي 2016 / 2017  
 Number of Iraqi students admitted to high studies distributed by Board, department, certificate, and sex in Iraqi board for medical specializations  
 for school year 2016/2017

Board	Department	Specialization	المجموع الكلي		ذكور (البورد العراقي)		الانحصاص	الفرع	الجنس	
			Grand total	م	ذ	Doctorate (Iraqi Board)				م
Iraqi board of pathology	Pathology/blood diseases	Pathology/blood diseases	16	11	5	16	11	5	علم الامراض/امراض الدم	المجلس العراقي لطب الامراض
			30	26	4	30	26	4	علم الامراض/التفتيح المرضي	المجلس العراقي لطب الامراض
			11	9	2	11	9	2	علم الارض/كيمياء سريرية	المجلس العراقي لطب الامراض
			0	0	0	0	0	0	علم الارض/الاحياء المجهرية	المجلس العراقي لطب الامراض
			1	0	1	1	0	1	امراض الكلى اطفال	المجلس العراقي لطب الامراض
			1	0	1	1	0	1	امراض الكلى بالغين	المجلس العراقي لطب الامراض
			1	0	1	1	0	1	امراض الكلى بالغين	المجلس العراقي للجراحة البولية
			3	0	3	3	0	3	امراض الجهاز الهضمي	المجلس العراقي للجراحة الجهاز الهضمي
			1	0	1	1	0	1	امراض الجهاز التنفسي	المجلس العراقي للجراحة الجهاز الهضمي
			1	0	1	1	0	1	امراض الجهاز التنفسي	المجلس العراقي للجراحة الجهاز الهضمي
Iraqi board of surgery	digestive system diseases	Breathing system diseases	1	0	1	1	0	امراض الجهاز الهضمي	المجلس العراقي للجراحة الجهاز الهضمي	
			3	0	3	3	0	امراض الجهاز الهضمي	المجلس العراقي للجراحة الجهاز الهضمي	
Iraqi board of internal medicine	Podagra/one path on	Podagra/specializat on	9	3	6	9	3	امراض المفصل/مسار واحد	المجلس العراقي لطب الباطني	
			1	0	1	1	0	1	امراض المفصل/الخصاص دقيق	المجلس العراقي لطب الباطني



Table (46) con.

Board	Department	Specialization	المجموع الكلي		مكرواه (البورد العراقي)		الاختصاص	الفرع	المجلس	
			Grand total	Doctorate (Iraqi Board)						
			مج	د	مج	د				
			T	F	M	T	F	M		
Iraqi board for pathology	Heart disease for children		1	0	1	1	0	1	امراض القلب اطفال	المجلس العراقي لأمراض القلب
	Heart disease for adults		11	1	10	11	1	10	امراض القلب بالبالغين	
Iraqi board of pathology	Child clinical blood diseases	Child clinical blood diseases	1	1	0	1	1	0	امراض الدم السريري اطفال	
	Clinical blood diseases for adults/one path	Clinical blood diseases for adults/one path	8	3	5	8	3	5	امراض الدم السريري بالبالغين/امسار واحد	
Iraqi board of pathology	Clinical blood diseases for adults/one path	Clinical blood diseases for adults/one path	1	0	1	1	0	1	امراض الدم السريري بالبالغين/اختصاص دقيق	المجلس العراقي لعلم الأمراض
	Endocrine disease and diabetes for adults	Endocrine disease and diabetes for adults	4	4	0	4	4	0	امراض الغدد الصماء والسكري للاطفال	
Iraqi board of dermatosis and syphilis	Dermatosis diseases	Dermatosis diseases	12	12	0	12	12	0	الامراض الجلدية والزهريّة	المجلس العراقي للأمراض الجلدية والزهريّة
	Internal medicine	Internal medicine	35	8	27	35	8	27	الطب الباطني	المجلس العراقي للطب الباطني
Iraqi board for pediatrics	Pediatrics	Pediatrics	31	20	11	31	20	11	طب الاطفال	المجلس العراقي لطب الاطفال
	community medicine	community medicine	7	3	4	7	3	4	طب المجتمع	المجلس العراقي لطب الأسرة والمجتمع
Iraqi board for household and community medicine	Community medicine	Community medicine	38	37	1	38	37	1	طب الأسرة	
	Community medicine	Community medicine	38	37	1	38	37	1	طب الأسرة	

تابع جدول رقم (46)

Table (46) con.

Board	Department	Specialization	المجموع الكلي		مكوناه (الورد العراقي)		الاختصاص	الفرع	المجلس	
			Grand total	مجموع	مجموع	مجموع				
			T	F	M	T	F	M		
Iraqi board of eye medicine and surgery	Eye medicine and surgery	Eye medicine and surgery	9	0	9	9	0	9	طب وجراحة العيون	المجلس العراقي لطب وجراحة العيون
Iraqi board of nerve surgery	Nerve medicine	Nerve medicine	14	3	11	14	3	11	طب العصبية	المجلس العراقي لطب العصبية
Iraqi board for pathology	forensic medicine	Emergency medicine	1	0	1	1	0	1	الطب العياني	المجلس العراقي لطب الامراض
Iraqi board for psychiatry	psychiatry	psychiatry	8	7	1	8	7	1	طب الطوارئ	المجلس العراقي لطب النفسي
Iraqi board for general surgery	Oncology surgery	Oncology surgery	16	7	9	16	7	9	طب الازرار	المجلس العراقي للجراحة العامة
Iraqi board for noze, ear and throat surgery	noze, ear and throat surgery	noze, ear and throat surgery	29	3	26	29	3	26	جراحة الانف والاذن والحنجرة	المجلس العراقي لجراحة الانف والاذن والحنجرة
Iraqi board forMaxillofacial surgery	Maxillofacial surgery	Maxillofacial surgery	10	1	9	10	1	9	جراحة الوجه والفكين	المجلس العراقي لجراحة الوجه والفكين
Iraqi board forbone surgery	Bone surgery	Bone surgery	21	0	21	21	0	21	جراحة العظام والكسور	المجلس العراقي لجراحة العظام والكسور
Iraqi board for bone correction	Bone correction surgery	Bone correction surgery	6	2	4	6	2	4	جراحة التقويمية	المجلس العراقي للجراحة التقويمية
Iraqi board for urinary surgery	Urinary surgery	Urinary surgery	17	1	16	17	1	16	جراحة البولية	المجلس العراقي للجراحة البولية

تابع جدول رقم (46)

Table (46) con.

Board	Department	Specialization	المجموع الكلي			دكتوراه (البورد العراقي)			الاختصاص	الفرع	المجلس
			Grand total	م	ن	مجموع	م	ن			
			T	F	M	T	F	M			
iraqi board for medicine	Nerve surgery	Nerve surgery	4	1	3	4	1	3	جراحة العجالة العصبية	المجلس العراقي لطب العجالة العصبية	
iraqi board for digestive system surgery	digestive system surgery	digestive system surgery	4	0	4	4	0	4	جراحة الجهاز الهضمي	المجلس العراقي لجراحة الجهاز الهضمي	
iraqi board for pediatrics surgery	pediatrics surgery	pediatrics surgery	10	1	9	10	1	9	جراحة الاطفال	المجلس العراقي لجراحة الاطفال	
iraqi board for chest, heart and blood	Chest, heart and blood vessels	Chest, heart and blood vessels	8	1	7	8	1	7	جراحة الصدر والقلب والأوعية الدموية	المجلس العراقي لجراحة الصدر والقلب والأوعية الدموية	
iraqi board for Gynecology and obstetrics	Gynecology and obstetrics	Gynecology and obstetrics	49	48	1	49	48	1	النسائية والتوليد	المجلس العراقي للنسائية والتوليد	
iraqi board for diagnostic x-ray	Diagnostic x-ray	Diagnostic x-ray	18	14	4	18	14	4	الاشعة التخصصية	المجلس العراقي للاشعة التخصصية	
iraqi board for anesthesia	Anesthesia	Anesthesia	46	22	24	46	22	24	التخدير	المجلس العراقي للتخدير	
iraqi board for general surgery	Clinical chemistry	Clinical chemistry	8	3	5	8	3	5	صيدلة سريرية	المجلس العراقي للجراحة العامة	
iraqi board for child nervous general surgery	Child nervous disability	Child nervous disability	1	0	1	1	0	1	عوق عصبي اطفال	المجلس العراقي للجراحة العامة	
iraqi board for Nervous physiology	Nervous physiology	Nervous physiology	3	3	0	3	3	0	القلحة العصبية	المجلس العراقي للجراحة العامة	
iraqi board for Intensive care	Intensive care	Intensive care	2	1	1	2	1	1	العناية المركزة	المجلس العراقي لطب الامراض	
Total			531	266	265	531	266	265		المجموع	

تابع جدول رقم (46)

عدد الطلبة العراقيين الموجودين في الدراسات العليا موزعين حسب المجلس والشهادة والجنس في المجلس العراقي للاختصاصات الطبية للعام الدراسي 2017 / 2016  
 Number of Iraqi students attended high studies distributed by Board, certificate, and sex in Iraqi board for medical specialization for school year 2016/2017

Table (47)

جدول (47)

Board	المجموع الكلي		دكتوراه (البورد العراقي)		المجلس	
	Grand total	(Iraqi board) Doctorate	مجموع	دكتوراه	مجموع	دكتوراه
			مجموع	دكتوراه	مجموع	دكتوراه
			T	F	M	T
Iraqi board for medical specialization	2120	862	1258	2120	862	1258
Total	2120	862	1258	2120	862	1258
			المجموع	المجلس	المجلس	المجلس

عدد الطلبة العراقيين الموجودين في الدراسات العليا موزعين حسب الكلية والقسم والتهادة والجنس في المجلس العراقي للاختصاصات الطبية العام الدراسي 2017 / 2016  
**Number of Iraqi students enrolled to high studies distributed by Board, department, certificate, and sex in Iraqi board for medical specializations for school year 2016/2017**

Board	Department	Specialization	المجموع الكلي Grand total		دكتوراه (البريد العراقي) Doctorate (Iraqi Board)		الالتخصص	الفرع	المجلس		
			مجموع	ذكور	مجموع	ذكور					
			T	F	M	F	M				
Iraqi board of pathology	Pathology/blood diseases	Pathology/blood diseases	51	37	14	51	37	14	علم الأمراض/الأمراض الدم	علم الأمراض/الأمراض الدم	المجلس العراقي لطب الأمراض
	Pathology/pathological tissue	Pathology/pathological tissue	49	41	8	49	41	8	علم الأمراض/التسيج المرضي	علم الأمراض/التسيج المرضي	المجلس العراقي لطب الأمراض
Iraqi board of internal medicine	Geology/clinical chemistry	Geology/clinical chemistry	22	14	8	22	14	8	علم الأراض/الكيمياء السريرية	علم الأراض/الكيمياء السريرية	المجلس العراقي لطب الأمراض
	Geology/microbic living organisms	Geology/microbic living organisms	3	1	2	3	1	2	علم الأراض/الأحياء المجهرية	علم الأراض/الأحياء المجهرية	المجلس العراقي لطب الأمراض
	pathology/forensic medicine	pathology/forensic medicine	3	0	3	3	0	3	علم الأمراض/طب الطب الشرعي	علم الأمراض/طب الطب الشرعي	المجلس العراقي لطب الأمراض
	Kidney disease for children	Kidney disease for children	3	0	3	3	0	3	أمراض الكلى اطفال	أمراض الكلى اطفال	المجلس العراقي للجرأة البولية
	Kidney disease for adults	Kidney disease for adults	4	1	3	4	1	3	أمراض الكلى بالغين	أمراض الكلى بالغين	المجلس العراقي للجرأة البولية
	digestive system diseases	digestive system diseases	7	0	7	7	0	7	أمراض الجهاز الهضمي	أمراض الجهاز الهضمي	المجلس العراقي للجراحة الجهاز الهضمي
	Breathing system diseases	Breathing system diseases	3	0	3	3	0	3	أمراض الجهاز التنفسي	أمراض الجهاز التنفسي	المجلس العراقي للجراحة الجهاز الهضمي
	Podagra/one path	Podagra/one path	30	16	14	30	16	14	أمراض الغضاريف/استر واحد	أمراض الغضاريف/استر واحد	المجلس العراقي لطب الباطني
	Podagra/specialization	Podagra/specialization	3	1	2	3	1	2	أمراض المفاصل/التخصص	أمراض المفاصل/التخصص	المجلس العراقي لطب الباطني

Table (48) con.

تابع جدول رقم (48)

Board	Department	Specialization	المجموع الكلي Grand total		دكتوراه (التوراه العراقي) Doctorate (Iraqi Board)		الاختصاص	الوقوع	المجلس	
			مجموع T	مجموع F	مجموع T	مجموع F				
Iraqi board for pathology	Heart disease for children	Heart disease for adults	3	0	3	3	3	3	امراض القلب اطفال	المجلس العراقي لامراض القلب
			14	1	13	14	1	13	امراض القلب بطنين	
			1	1	0	1	1	0	امراض الدم السريري اطفال	
			1	1	0	1	1	0	امراض الدم السريري اطفال	
Iraqi board of pathology	Clinical blood diseases for adults/one path	Clinical Hematology for Adult	22	9	13	22	9	13	امراض الدم السريري بطنين/امسار واحد	المجلس العراقي لطم الامراض
			2	0	2	2	0	2	امراض الدم السريري بطنين/اختصاص وظيفي	
			11	7	4	11	7	4	امراض القند الصماء والسكري للاطفال	
			8	0	8	8	0	8	امراض القند الصماء والسكري للبالغين	
Iraqi board of pathology	Endocrine disease and diabetes for adults	Endocrine disease and diabetes for adults	2	0	2	2	0	2	امراض الصرع	المجلس العراقي للامراض الجلدية
			40	35	5	40	35	5	الامراض الجلدية والزهريه	المجلس العراقي للامراض الجلدية والزهريه
			140	20	120	140	20	120	الطب الباطني	المجلس العراقي للطب الباطني
			151	66	85	151	66	85	طب الاطفال	المجلس العراقي لطب الاطفال
Iraqi board for household and community medicine	community medicine	community medicine	31	21	10	31	21	10	طب المجتمع	المجلس العراقي لطب المجتمع
			122	112	10	122	112	10	طب الاسرة	المجلس العراقي والمجتمع الاسرة

Table (48) con.

Board	Department	Specialization	المجموع الكلي Grand total		دكتوراه (الثبوت العراقي) Doctorate (Iraqi Board)				الالتصاص	الفرع	المجلس
			مجم	ا	مجم	ا	مجم	ا			
			T	F	M	T	F	M			
Iraqi board for psychiatry	psychiatry	psychiatry	17	10	7	17	10	7	الطب النفسي	الطب النفسي	المجلس العراقي للطب النفسي
Iraqi board of eye medicine and surgery	Eye medicine and surgery	Eye medicine and surgery	59	23	36	59	23	36	طب وجراحة العيون	طب وجراحة العيون	المجلس العراقي لطب وجراحة العيون
Iraqi board of nerve surgery	Nerve medicine	Nerve medicine	64	9	55	64	9	55	طب الجيئة العصبية	طب الجيئة العصبية	المجلس العراقي لطب الجيئة العصبية
Iraqi board for pathology	forensic medicine	forensic medicine	0	0	0	0	0	0	الطب العلي	الطب العلي	المجلس العراقي لطب الامراض
	Emergency medicine	Emergency medicine	8	3	5	8	3	5	طب الطوارئ	طب الطوارئ	
Iraqi board for general surgery	Oncology	Oncology	46	25	21	46	25	21	طب الازرام	طب الازرام	المجلس العراقي للجراحة العامة
Iraqi board for noze, ear and throat surgery	noze, ear and throat surgery	noze, ear and throat surgery	182	22	160	182	22	160	الجراحة	جراحة الانف والاذن والحنجرة	المجلس العراقي للجراحة العامة
Iraqi board forMaxillofacial surgery	Maxillofacial surgery	Maxillofacial surgery	124	29	95	124	29	95	جراحة الانف والاذن والحنجرة	جراحة الانف والاذن والحنجرة	المجلس العراقي للجراحة العامة
Iraqi board forbone surgery	Bone surgery	Bone surgery	46	9	37	46	9	37	جراحة الوجه والفكين	جراحة الوجه والفكين	المجلس العراقي للجراحة العامة
Iraqi board for bone correction	Bone correction surgery	Bone correction surgery	107	0	107	107	0	107	جراحة العظام والكسور	جراحة العظام والكسور	المجلس العراقي للجراحة العامة
Iraqi board for urinary surgery	Urinary surgery	Urinary surgery	31	8	23	31	8	23	جراحة التقيوية	جراحة التقيوية	المجلس العراقي للجراحة العامة
	Urinary surgery	Urinary surgery	90	3	87	90	3	87	الجراحة البولية	الجراحة البولية	المجلس العراقي للجراحة العامة

تابع جدول رقم (48)

Table (48) con.

Board	Department	Specialization	المجموع الكلي		دكتوراه (الورد العراقي)				الفرع	المجلس
			Grand total	مج	ا	ب	ج	د		
			T	F	M	T	F	M		
iraqi board for nerve medicine	Nerve surgery	Nerve surgery	40	1	39	40	1	39	جراحة العظام العصبية	المجلس العراقي للطب العظام العصبية
iraqi board for digestive system	digestive system surgery	digestive system surgery	11	0	11	11	0	11	جراحة الجهاز الهضمي	المجلس العراقي لجراحة الجهاز الهضمي
iraqi board for pediatrics surgery	pediatrics surgery	pediatrics surgery	50	11	39	50	11	39	جراحة الاطفال	المجلس العراقي لجراحة الاطفال
iraqi board for chest, heart and blood vessels surgery	Chest, heart and blood vessels surgery	Chest, heart and blood vessels surgery	46	4	42	46	4	42	جراحة الصدر والقلب والأوعية الدموية	المجلس العراقي لجراحة الصدر والقلب والأوعية الدموية
iraqi board for Gynecology and obstetrics	Gynecology and obstetrics	Gynecology and obstetrics	179	176	3	179	176	3	النسائية والتوليد	المجلس العراقي للنسائية والتوليد
iraqi board for diagnostic x-ray	Diagnostic x-ray	Diagnostic x-ray	80	44	36	80	44	36	الاشعة التشخيصية	المجلس العراقي للاشعة التشخيصية
iraqi board for anesthesia	Anesthesia	Anesthesia	166	74	92	166	74	92	التخدير	المجلس العراقي للتخدير
iraqi board for general surgery	Clinical chemistry	Clinical chemistry	33	17	16	33	17	16	صيانة سريرية	المجلس العراقي للصيانة السريرية
iraqi board for general surgery	Child nervous disability	Children nervous disability	4	0	4	4	0	4	عوق عصبي اطفال	المجلس العراقي للجراحة العامة للاطفال
iraqi board for pathology	Nervous physiology	Nervous physiology	9	9	0	9	9	0	الفسيولوجيا العصبية	المجلس العراقي لفهم الامراض العصبية
	Intensive care	Intensive care	2	1	1	2	1	1	العناية المركزة	المجلس العراقي للعناية المركزة
			2120	862	1258	2120	862	1258		
	Total		2120	862	1258	2120	862	1258	المجموع	

تابع جدول رقم (48)



# الهيئة العراقية للاتصالات والمعطوماتية



عدد الطلبة العراقيين المقبولين في الدراسات العليا موزعين حسب الكلية والشهادة والجنس في الهيئة العراقية للحاسبات والمعلوماتية العام الدراسي 2016 / 2017

Number of Iraqi students admitted to high studies distributed by college, certificate, and sex in Iraqi commission for information technology & computer for school year 2016/2017

Table (49)

جدول ( 49 )

College	المجموع		دكتوراه		ماجستير		دبلوم عالي			الكلية		
	Total		د	م	د	م	High diploma	د	م			
Informatin technology institute for high studies	مج	ا	د	م	د	م	د	م	د	م		
	T	F	M	T	F	M	T	F	M			
total university	55	23	32	12	6	6	21	6	15	22	11	11
مجموع الجامعة	55	23	32	12	6	6	21	6	15	22	11	11

عدد الطلبة العراقيين المقبولين في الدراسات العليا موزعين حسب الكلية والقسم والاختصاص والشهادة والجنس في الهيئة العراقية للدراسات والبحوث والتقنية للعام الدراسي 2016 / 2017  
 Number of Iraqi students admitted to high studies distributed by college, department, specialization, certificate, and sex in Iraqi  
 commission for information technology & computer for school year 2016/2017

جدول (50)

Collage	Department	Specialization	الجموع		دكتوراه		ماجستير		دبلوم عالي		القسم (الفرع)	الاختصاص	موقع الويب	موقع الشبكة	موقع تقنية مواقع الشبكة	موقع الدراسات العليا	
			Total	الجنس	دكتوراه	الجنس	ماجستير	الجنس	High diploma	الجنس							
Informatin technology institute for high studies	Computer	Software engineering	33	12	21	12	6	6	21	6	15	0	0	0	0	0	0
			22	11	11	0	0	0	0	0	0	22	11	11	11	11	11
Univesty total			55	23	32	12	6	6	21	6	15	22	11	11	11	11	

عدد الطلبة المرشحين الموجودين في الدراسات العليا موزعين حسب الكلية والشهادة والجنس في الهيئة العراقية للتحريات والمعلوماتية للعام الدراسي 2017 / 2016  
 Number of Iraqi students enrolled in high studies distributed by college, certificate, and sex in Iraqi commission for information technology & computer for school year 2016/2017

جدول ( 51 )

College	المجموع		دكتوراه		ماجستير		دبلوم عالي			
	م	ت	م	ت	م	ت	م	ت	م	
Informatin technology institute for high studies	م	1	1	1	1	1	1	1	1	1
	ت	1	1	1	1	1	1	1	1	1
المجموع	2	2	2	2	2	2	2	2	2	2
University total	م	51	58	22	11	11	62	28	34	25
	ت	58	22	11	11	62	28	34	25	13
المجموع	109	109	86	33	73	124	56	69	38	

عددا الطلبة المرشحين الموجودين في الدراسات العليا موزعين حسب الكلية والقسم والاختصاص والشهادة والجنس في الهيئة العراقية للتحريات والمعلوماتية للعام الدراسي 2017 / 2016

Number of Iraqi students attended high studies distributed by college, certificate, and sex in Iraqi commission for Information technology & computer for school year 2016/2017

Table (52)

جدول ( 52 )

Collage	Department	Specialization	المجموع		دكتوراه		ماجستير		دبلوم علي		القسم(الفرع)	الاختصاص	الكلية	
			Total	مج	ذ	مج	ذ	مج	ذ	مج				ذ
Informatin technology institute for high studies	Computer	Software engineering	84	39	45	22	11	11	62	28	34	0	0	0
			25	12	13	0	0	0	0	0	0	25	12	13
Univesity total			109	51	58	22	11	11	62	28	34	25	12	13

جامعة البصرة





عدد الطلبة العراقيين المقبولين في الدراسات العليا موزعين حسب الكلية والشهادة والجنس في جامعة البصرة للعام الدراسي 2016/2017

Number of Iraqi students admitted to high studies distributed by college, certificate and sex in Basrah university for 2016/2017

Table (53)

جدول (53)

College	المجموع		دكتوراه		ماجستير		دبلوم عالي		الكلية				
	مجموع	Total	مجموع	Doctorate	مجموع	Master	مجموع	High diploma					
	T	F	M	F	M	F	M	F	M				
Medicine	35	27	8	2	1	16	12	4	17	14	3	الطب	
Engineering	88	30	58	29	8	21	59	22	37	0	0	الهندسة	
Agriculture	99	46	53	39	16	23	60	30	30	0	0	الزراعة	
Veterinary	33	19	14	6	4	2	21	13	8	6	2	الطب البيطري	
Sciences	137	72	65	54	25	29	83	47	36	0	0	العلوم	
Management and economy	91	34	57	7	1	6	57	21	36	27	12	15	الادارة والاقتصاد
Education for human sciences	189	95	94	108	60	48	81	35	46	0	0	التربية للعلوم الانسانية	
Education for sciences	71	27	44	31	10	21	40	17	23	0	0	التربية للعلوم الصرفة	
Education for women	11	10	1	5	4	1	6	6	0	0	0	التربية البنات	
Arts	121	37	84	50	12	38	60	22	38	11	3	8	الاداب
Law	30	12	18	0	0	0	30	12	18	0	0	0	القانون
physical education	38	6	32	19	2	17	19	4	15	0	0	0	التربية البدنية وعلوم الرياضة
Fine arts	30	11	19	6	3	3	24	8	16	0	0	0	الفنون الجميلة
University total	973	426	547	356	146	210	556	249	307	61	31	30	مجموع الجامعة

عدد الطلبة العراقيين المقبولين في الدراسات العليا موزعين حسب الكلية والقسم والاختصاص والشهادة والجنس في جامعة البصرة للعام الدراسي 2016 / 2015

Table (54)

جدول (54)

Collage	Department	Specialization	المجموع		دكتوراه		ماجستير		دبلوم عالي		الاختصاص	القسم (الفرع)	الكلية
			Total	مجموع	دكتوراه	ماجستير	High diploma						
			مجموع	ذكور	مجموع	ذكور	مجموع	ذكور	مجموع	ذكور			
Medicine	Bon surgery	Bon surgery	3	0	3	0	0	0	0	0	3	0	3
	Anesthesia	Anesthesia	2	2	0	0	0	0	0	0	2	2	0
	Anatomy and Histology	Anatomy and embryology	0	0	0	0	0	0	0	0	0	0	0
	Gynecology and obstetrics	Gynecology and obstetrics	10	10	0	0	0	0	0	10	10	0	0
	Biochemistry	Clinical biochemistry	4	2	2	0	0	4	2	2	0	0	0
	Pharmacology	Pharmacology	3	2	1	0	0	3	2	1	0	0	0
	Internal Medicine	Internal Medicine	0	0	0	0	0	0	0	0	0	0	0
	Pathology and Community medicine	Blood diseases	0	0	0	0	0	0	0	0	0	0	0
	Community medicine	Community medicine	3	3	0	0	0	1	1	0	2	2	0
	Microbiology	Microbiology	6	4	2	2	1	4	3	1	0	0	0
	Physiology		4	4	0	0	0	4	4	0	0	0	0
	College total		35	27	8	2	1	16	12	4	17	14	3
Engineering	Civil engineering	Construction engineering	17	3	14	7	1	6	10	2	8	0	0
		Water and dams	8	5	3	0	0	0	8	5	3	0	0
		Department total	25	8	17	7	1	6	18	7	11	0	0
	Chemical engineering	general	27	8	19	7	2	5	20	6	14	0	0
	Electrical engineering	general	36	14	22	15	5	10	21	9	12	0	0
	Chemistry engineering		0	0	0	0	0	0	0	0	0	0	0
	Materials engineering		0	0	0	0	0	0	0	0	0	0	0
	College total		88	30	58	29	8	21	59	22	37	0	0

Table (54) con.

Collage	Department	Specialization	المجموع		دكتوراه		ماجستير		دبلوم عالي		الاختصاص	القسم (الفرع)	الكلية		
			Total		Doctorate		Master		High diploma						
			م	ن	م	ن	م	ن	م	ن					
			T	F	T	F	T	F	T	F					
	Horticulture and garden engineering		23	9	14	11	4	7	12	5	7	0	0	البيستة و هندسة الحدائق	
	Soil science and water resources		14	6	8	6	2	4	8	4	4	0	0	لوم التربة و الموارد المائية	
	Livestock		17	4	13	6	1	5	11	3	8	0	0	التربية الحيوانية	
	Food science		15	12	3	7	6	1	8	6	2	0	0	علوم الاغذية	
	Plant protection		10	7	3	0	0	0	10	7	3	0	0	وقاية النباتات	
	Farm crops		8	4	4	1	1	0	7	3	4	0	0	المحاصيل الحقلية	
	Fishery and sea fortune		12	4	8	8	2	6	4	2	2	0	0	الاسماك و الثروة البحرية	
	College total		99	46	53	39	16	23	60	30	30	0	0	مجموع الكلية	
	Internal medicine	Enternal and preventive medicine	3	1	2	0	0	0	2	1	1	1	0	1	الطب البطني الوقائي
	Internal medicine		4	1	3	0	0	0	1	0	1	3	1	2	الجراحة و التوليد
	Microbiology		13	10	3	4	3	1	9	7	2	0	0	الاحياء المجهرية	
	Veterinary physiology		7	5	2	2	1	1	5	4	1	0	0	الفسيولوجيا البيطرية	
	Anatomy and Histology	Anatomy	1	0	1	0	0	0	1	0	1	0	0	التشريخ و الانسجة	
	Poultry diseases	Poultry diseases	2	0	2	0	0	0	2	0	2	0	0	الامراض امراض الدواجن	
	health	general health	3	2	1	0	0	0	1	1	1	2	1	1	الصحة العامة
	College total		33	19	14	6	4	2	21	13	8	6	2	4	مجموع الكلية
	Biology		53	34	19	23	13	10	30	21	9	0	0	0	علوم الحياة
	Chemistry		29	17	12	14	7	7	15	10	5	0	0	0	الكيمياء
	Physics		25	9	16	9	3	6	16	6	10	0	0	0	الفيزياء
	Maths		8	5	3	0	0	0	8	5	3	0	0	0	الرياضيات
	Geology		22	7	15	8	2	6	14	5	9	0	0	0	علوم الارض
	Computer science		0	0	0	0	0	0	0	0	0	0	0	0	علوم الحاسوب
	College total		137	72	65	54	25	29	83	47	36	0	0	0	مجموع الكلية

تابع جدول (54)

Table (54) con.

Collage	Department	Specialization	الجميع			دكتوراه			ماجستير			دبلوم علي			الاختصاص	القسم (الفرع)	الكلية		
			Total	م	ن	م	ن	م	ن	م	ن	م	ن	م					
Management and economy	Accounting	Statistics	0	0	0	0	0	0	0	0	0	0	0	0	0	0	0	الاقتصاد	
		Business management	14	4	10	0	0	0	0	0	0	0	0	14	4	10	0	تخطيط المسئ التجاري	
		Business management	24	8	16	4	1	3	20	7	13	0	0	0	0	0	0	ادارة الاعمال	
		project management	3	1	2	0	0	0	0	0	0	3	1	2	0	0	0	ادارة مشاريع	
		Department total	41	13	28	4	1	3	20	7	13	17	5	12	0	0	0	مجموع القسم	
		Finance and banking	12	6	6	2	0	2	10	6	4	0	0	0	0	0	0	0	المالية والمصرفية
		Economy	10	7	3	0	0	0	0	0	10	7	3	0	0	0	0	0	الاقتصاد واقتصاد الطاقة
		Economy	12	5	7	1	0	1	11	5	6	0	0	0	0	0	0	0	الاقتصاد
		Department total	22	12	10	1	0	1	11	5	6	10	7	3	0	0	0	0	مجموع القسم
		College total	91	34	57	7	1	6	57	21	36	27	12	15	0	0	0	0	مجموع الكلية
Education for human sciences	Arabic language	Arabic language	30	9	21	15	4	11	15	5	10	0	0	0	0	0	0	اللغة العربية	
		Arabic literature	0	0	0	0	0	0	0	0	0	0	0	0	0	0	0	0	الادب العربي
		Department total	30	9	21	15	4	11	15	5	10	0	0	0	0	0	0	0	مجموع القسم
		English language	12	5	7	0	0	0	12	5	7	0	0	0	0	0	0	0	اللغة الانكليزية
		History	51	25	26	29	16	13	22	9	13	0	0	0	0	0	0	0	التاريخ الحديث
		Geography	38	23	15	27	17	10	11	6	5	0	0	0	0	0	0	0	التاريخ الجغرافية
		Education and psychology	34	19	15	26	15	11	8	4	4	0	0	0	0	0	0	0	العلوم النفسية والتربوية وطرائق تدريس و التوجيه التربوي
		Psychological guidance and educational direction	24	14	10	11	8	3	13	6	7	0	0	0	0	0	0	0	ارشاد نفسي
		Psychological guidance and educational direction	189	95	94	108	60	48	81	35	46	0	0	0	0	0	0	0	مجموع الكلية
		College total	13	7	6	7	4	3	6	3	3	0	0	0	0	0	0	0	علم الحياة
Education for sciences	Chemistry	Chemistry	21	8	13	6	1	5	15	7	8	0	0	0	0	0	0	0	مجموع القسم
		Physics	18	4	14	7	0	7	11	4	7	0	0	0	0	0	0	0	الفيزياء
		Maths	19	8	11	11	5	6	8	3	5	0	0	0	0	0	0	0	الرياضيات
		Department total	71	27	44	31	10	21	40	17	23	0	0	0	0	0	0	0	مجموع الكلية
		College total	71	27	44	31	10	21	40	17	23	0	0	0	0	0	0	0	مجموع الكلية

تابع جدول (54)

Table (54) con.

Collage	Department	Specialization	الجموع		دكتوراه		ماجستير		دبلوم علي		القسم (الفرع)	الكلية			
			Total		Doctorate		Master		High diploma						
			م	ن	م	ن	م	ن	م	ن					
Education for women	Islamic History	Islamic history	8	7	1	5	4	1	3	3	0	0	التاريخ الاسلامي		
		Modern history	3	3	0	0	0	0	3	3	0	0	التاريخ الحديث والمعاصر		
	Department total		11	10	1	5	4	1	6	6	0	0	مجوع القسم		
		College total	11	10	1	5	4	1	6	6	0	0	مجوع الكلية		
	Arabic language	Arabic language	18	4	14	10	1	9	8	3	5	0	0	اللغة العربية	
		Arabic literature	17	4	13	9	1	8	3	5	0	0	الادب العربي		
	Department total		35	8	27	19	2	17	16	6	10	0	0	مجوع القسم	
		College total	14	7	7	6	2	4	8	5	3	0	0	اللغة الانكليزية	
	Arts	History	Islamic history	17	5	12	9	4	5	8	1	7	0	0	التاريخ الاسلامي
			Modern history	15	3	12	6	1	5	9	2	7	0	0	التاريخ الحديث والمعاصر
Department total			32	8	24	15	5	10	17	3	14	0	0	مجوع القسم	
		College total	22	7	15	10	3	7	12	4	8	0	0	مجوع الكلية	
Geography		Libraries and Information	11	3	8	0	0	0	0	0	11	3	8	المكتبات والمعلومات	
		Translation	7	4	3	0	0	0	7	4	3	0	0	الترجمة	
College total			121	37	84	50	12	38	60	22	38	11	3	مجوع الكلية	
		General law	17	5	12	0	0	0	17	5	12	0	0	القانون العام	
Law		Private law	13	7	6	0	0	0	13	7	6	0	0	القانون الخاص	
		College total	30	12	18	0	0	0	30	12	18	0	0	مجوع الكلية	
Physical education	General		38	6	32	19	2	17	19	4	15	0	0	علم	
		plastic art	9	5	4	0	0	0	9	5	4	0	0	الرسم	
	Department total		9	1	8	0	0	0	9	1	8	0	0	الفنون التشكيلية	
		Carving	1	0	0	0	0	0	1	0	0	0	0	الحث	
	Fine arts	Ceramic	1	1	0	0	0	0	1	0	0	0	0	السيراميك	
		Department total	19	7	12	0	0	0	19	7	12	0	0	مجوع القسم	
	Theater art	Acing	4	0	4	1	1	1	3	0	3	0	0	الممثل	
		Direction	4	2	2	2	1	1	2	1	1	0	0	الاخراج	
	Department total	Literature and criticism	3	2	1	3	2	1	0	0	0	0	0	الفنون المسرحية	
		College total	11	4	7	6	3	3	5	1	4	0	0	مجوع القسم	
University total		973	426	547	356	146	210	556	249	307	61	31	30	مجوع الكلية	
														مجوع الجامعة	

تابع جدول (54)

عدد الطلبة العراقيين الموجودين في الدراسات العليا موزعين حسب الكلية والشهادة والجنس في جامعة البصرة للعام الدراسي 2016/2017  
 Number of Iraqi students enrolled in high studies distributed by college, certificate and sex in Basrah university for 2016/2017

College	المجموع		دكتوراه		ماجستير		دبلوم عالي		الكلية				
	مجموع T	أ F	مجموع M	أ F	مجموع T	أ F	مجموع T	أ F					
Medicine	75	49	26	9	6	3	27	18	9	39	25	14	الطب
Engineering	212	78	134	57	17	40	155	61	94	0	0	0	الهندسة
Agriculture	275	131	144	94	33	61	181	98	83	0	0	0	الزراعة
Veterinary	101	57	44	20	11	9	72	44	28	9	2	7	الطب البيطري
Sciences	291	161	130	114	61	53	177	100	77	0	0	0	العلوم
Management and economy	159	56	103	17	1	16	93	36	57	49	19	30	الإدارة والاقتصاد
Education for man sciences	322	146	176	162	58	104	160	88	72	0	0	0	التربية للعلوم الإنسانية
Education for sciences	168	82	86	70	25	45	98	57	41	0	0	0	التربية للعلوم الصرفة
Education for women	31	20	11	10	5	5	21	15	6	0	0	0	التربية البنات
Arts	300	114	186	122	31	91	160	77	83	18	6	12	الاداب
Law	58	27	31	0	0	0	58	27	31	0	0	0	القانون
physical education	82	14	68	44	5	39	38	9	29	0	0	0	التربية البدنية وعلوم الرياضة
Fine arts	86	33	53	15	4	11	71	29	42	0	0	0	الفنون الجميلة
University total	2160	968	1192	734	257	477	1311	659	652	115	52	63	مجموع الجامعة

عدد الطلبة العراقيين الموجودين في الدراسات العليا موزعين حسب الكلية والقسم والاختصاص والشهادة والجنس في جامعة البصرة للعام الدراسي 2017 / 2016

Collage	Department	Specialization	المجموع Total		دكتوراه Doctorate		ماجستير Master		دبلوم عالي High diploma		الاختصاص	القسم(الفرع) الكلية			
			مجموع T	انثى F	انثى F	ذكر M	مجموع T	انثى F	ذكر M	مجموع T			انثى F	ذكر M	
Medicine	Surgery	Bon surgery	9	0	9	0	0	0	0	0	9	0	9	جراحة العظام والكسور	
		Anesthesia	6	4	2	0	0	0	0	0	6	4	2	التخدير	
	Department total		15	4	11	0	0	0	0	15	4	11	مجموع القسم		
		Anatomy and Histology	0	0	0	0	0	0	0	0	0	0	0	التشريح والامسجة	
	Gynecology and obstetrics	Gynecology and obstetrics	19	19	0	0	0	0	0	19	19	0	النسائية والتوليد		
		Clinical biochemistry	4	2	2	0	0	0	2	2	0	0	الكيمياء الحيوية السريرية		
	Pharmacology	Pharmacology	8	4	4	0	0	8	4	4	0	0	الادوية		
		Internal Medicine	0	0	0	0	0	0	0	0	0	0	الطب السكري		
	Pathology and forensics	Blood diseases	0	0	0	0	0	0	0	0	0	0	امراض الدم		
		Community medicine	6	3	3	0	0	1	1	0	5	2	3	طب المجتمع	
Microbiology	Microbiology	16	11	5	9	6	3	7	5	2	0	0	الاحياء المجهرية		
	Physiology	7	6	1	0	0	7	6	1	0	0	0	الفسيولوجية		
College total			75	49	26	9	6	3	27	18	9	39	25	14	مجموع الكلية
Engineering	Civil engineering	Construction engineering	51	11	40	16	2	14	35	9	26	0	0	الهندسة الاضغائية	
		Water and dams	18	10	8	4	2	2	14	8	6	0	0	المياه والسدود	
	Department total		3	0	3	0	0	0	3	0	3	0	0	تربة واساسيات	
			72	21	51	20	4	16	52	17	35	0	0	مجموع القسم	
	Chemical engineering	Chemical engineering	63	19	44	20	3	17	43	16	27	0	0	الهندسة الكيميائية	
		Electrical engineering	72	34	38	17	10	7	55	24	31	0	0	الهندسة الكهربائية	
	Material engineering	Chemical engineering	0	0	0	0	0	0	0	0	0	0	0	الهندسة الكيميائية	
		Material engineering	5	4	1	0	0	0	5	4	1	0	0	هندسة المواد	
	College total			212	78	134	57	17	40	155	61	94	0	0	مجموع الكلية

Table (56) con.

Collage	Department	Specialization	المجموع		دكتوراه		ماجستير		دبلوم عالي		الاختصاص	القسم (الفرع)	الكلية		
			Total	مج	د	مج	د	مج	د	مج				د	
Agriculture	Horticulture and garden engineering	Soil science and water resources	T	64	28	36	26	11	15	38	17	21	0	0	
			F	36	13	23	15	2	13	21	11	10	0	0	
			M	28	15	13	11	8	6	17	6	11	0	0	
			T	44	11	33	18	3	15	26	8	18	0	0	
			F	46	34	12	14	10	4	32	24	8	0	0	
			M	29	17	12	0	0	0	29	17	12	0	0	
			T	25	13	12	7	4	3	18	9	9	0	0	
			F	31	15	16	14	3	11	17	12	5	0	0	
			M	275	131	144	94	33	61	181	98	83	0	0	
			T	7	2	5	0	0	0	5	2	3	2	0	2
Veterinary	Internal medicine	Enternal and preventive medicine	T	11	4	7	0	0	0	6	3	3	5	1	
			F	32	21	11	8	4	4	24	17	7	0	0	
			M	26	16	10	12	7	5	14	9	5	0	0	
			T	11	8	3	0	0	0	11	8	3	0	0	
			F	9	2	7	0	0	0	9	2	7	0	0	
			M	5	4	1	0	0	0	3	0	2	1	1	
			T	101	57	44	20	11	9	72	44	28	9	2	7
			F	105	73	32	57	38	19	48	35	13	0	0	
			M	49	27	22	19	10	9	30	17	13	0	0	
			T	54	17	37	19	5	14	35	12	23	0	0	
Sciences	Physics	Maths	T	18	11	7	0	0	0	18	11	7	0	0	
			F	57	31	26	19	8	11	38	23	15	0	0	
			M	8	2	6	0	0	0	8	2	6	0	0	
			T	291	161	130	114	61	53	177	100	77	0	0	
			F	161	94	73	57	31	26	114	77	53	0	0	
			M	130	66	57	57	30	27	100	77	77	0	0	
			T	291	161	130	114	61	53	177	100	77	0	0	
			F	161	94	73	57	31	26	114	77	53	0	0	
			M	130	66	57	57	30	27	100	77	77	0	0	
			College total			291	161	130	114	61	53	177	100	77	0



Table (56) con.

Collage	Department	Specialization	المجموع Total		دكتوراه Doctorate		ماجستير Master		دبلوم عالي High diploma		الاختصاص	القسم (الفرع) الكلية		
			م	ن	م	ن	م	ن	م	ن				
Management and economy	Accounting	Statistics	5	2	3	0	0	0	5	2	3	0	0	
		Business management	22	6	16	0	0	0	0	0	0	6	16	
		Business management project management	39	14	25	10	1	9	29	13	16	0	0	
		Department total	3	1	2	0	0	0	0	0	3	1	2	
		College total	64	21	43	10	1	9	29	13	16	25	7	18
		Department total	21	4	17	0	0	0	21	4	17	0	0	0
		Finance and banking	22	9	13	2	0	2	20	9	11	0	0	0
		Economy and power economy	24	12	12	0	0	0	0	0	24	12	12	12
		Economy	23	8	15	5	0	5	18	8	10	0	0	0
		Department total	47	20	27	5	0	5	18	8	10	24	12	12
Education for man sciences	Arabic language	Arabic language	159	56	103	17	1	16	93	36	57	49	19	30
		Arabic literature	60	17	43	35	8	27	25	9	16	0	0	0
		Department total	0	0	0	0	0	0	0	0	0	0	0	0
		English language	60	17	43	35	8	27	25	9	16	0	0	0
		Department total	60	17	43	35	8	27	25	9	16	0	0	0
		History	21	11	10	0	0	0	21	11	10	0	0	0
		Modern history	85	35	50	40	13	27	45	22	23	0	0	0
		Geography	65	29	36	41	14	27	24	15	9	0	0	0
		Education and psychology	58	34	24	35	15	20	23	19	4	0	0	0
		Psychological guidance and educational direction	33	20	13	11	8	3	22	12	10	0	0	0
Education for women	Islamic history	College total	322	146	176	162	58	104	160	88	72	0	0	
		Biology	46	31	15	26	15	11	20	16	4	0	0	0
		Chemistry	44	22	22	9	2	7	35	20	15	0	0	0
		Phys/cs	45	14	31	19	2	17	26	12	14	0	0	0
		Maths	33	15	18	16	6	10	17	9	8	0	0	0
		College total	168	82	86	70	25	45	98	57	41	0	0	0
		Islamic history	19	14	5	8	5	3	11	9	2	0	0	0
		Modern history	12	6	6	2	0	2	10	6	4	0	0	0
		Department total	31	20	11	10	5	5	21	15	6	0	0	0
		College total	31	20	11	10	5	5	21	15	6	0	0	0

تابع جدول (56)

Table (56) con.

Collage	Department	Specialization	المجموع Total		دكتوراه Doctorate		ماجستير Master		دبلوم عالي High diploma		الاختصاص	القسم (الفرع) الكلية					
			م	ن	م	ن	م	ن	م	ن							
Arabic language	Arabic language	Arabic literature	44	15	29	24	6	18	20	9	11	0	0				
			51	12	39	28	3	25	23	9	14	0	0				
			95	27	68	52	9	43	43	18	25	0	0				
			Department total														
			English language	General linguistics	General linguistics	27	13	14	11	3	8	16	10	6	0	0	
						53	19	34	23	8	15	30	11	19	0	0	
						50	17	33	21	4	17	29	13	16	0	0	
						103	36	67	44	12	32	59	24	35	0	0	
						Department total											
						Arts	History	Islamic history	53	19	34	23	8	15	30	11	19
50	17	33							21	4	17	29	13	16	0	0	
103	36	67							44	12	32	59	24	35	0	0	
Department total																	
Arts	History	Modern history							40	21	19	15	7	8	25	14	11
			20	6	14				0	0	0	2	0	2	18	6	
			15	11	4				0	0	0	15	11	4	0	0	
			300	114	186				122	31	91	160	77	83	18	6	
			Department total														
			Law	General law	General law				37	14	23	0	0	0	37	14	23
						21	13	8	0	0	0	21	13	8	0	0	
						58	27	31	0	0	0	58	27	31	0	0	
						Department total											
						Physical education	General	General	82	14	68	44	5	39	38	9	29
22	12	10							0	0	0	22	12	10	0	0	
14	5	9							0	0	0	14	5	9	0	0	
8	4	4							0	0	0	8	4	4	0	0	
44	21	23							0	0	0	44	21	23	0	0	
13	1	12							2	0	2	11	1	10	0	0	
14	4	10	4	1	3				10	3	7	0	0				
15	7	8	9	3	6				6	4	2	0	0				
42	12	30	15	4	11				27	8	19	0	0				
86	33	53	15	4	11				71	29	42	0	0				
2160	968	1192	734	257	477	1311	659	652	115	52	63						

جامعة الكوفة



عدد الطلبة العراقيين المقبولين في الدراسات العليا موزعين حسب الكلية والشهادة والجنس في جامعة الكوفة للعام الدراسي 2016 / 2017

Number of Iraqi students admitted to high studies distributed by college, certificate and sex in Kufa university for academic year 2016/2017

Table (57)

جدول (57)

College	المجموع		دكتوراه		ماجستير		دبلوم عالي			الكلية			
	مجموع	ن	مجموع	ن	مجموع	ن	مجموع	ن	ن				
	T	F	T	F	T	F	T	F	M				
Medicine	89	48	41	23	7	16	18	12	6	48	29	19	الطب
pharmaceutics	11	5	6	0	0	0	11	5	6	0	0	0	الصيدلة
Nursing	13	9	4	0	0	0	13	9	4	0	0	0	التريض
Engineering	48	20	28	0	0	0	35	16	19	13	4	9	الهندسة
Agriculture	41	22	19	14	8	6	27	14	13	0	0	0	الزراعة
Veterinary Medicinery	2	2	0	0	0	0	2	2	0	0	0	0	الطب البيطري
Sciences	87	41	46	36	20	16	51	21	30	0	0	0	العلوم
Computer & technological Information	36	23	13	0	0	0	26	15	11	10	8	2	علم الحاسوب وتكنولوجيا المعلومات
Management and economy	146	39	107	15	4	11	65	22	43	66	13	53	الادارة والاقتصاد
Education	12	10	2	0	0	0	12	10	2	0	0	0	التربية
Basic education	17	6	11	0	0	0	17	6	11	0	0	0	التربية الاساسية
Education for women	134	134	0	38	38	0	96	96	0	0	0	0	التربية البنات
Literature	63	33	30	23	9	14	40	24	16	0	0	0	الاداب
Law	29	7	22	0	0	0	29	7	22	0	0	0	القانون
Physical education and sport sciences	17	1	16	0	0	0	17	1	16	0	0	0	التربية البدنية وعلوم الرياضة
Islamic legislation	42	7	35	16	3	13	26	4	22	0	0	0	الفتا
University total	787	407	380	165	89	76	485	264	221	137	54	83	مجموع الجامعة

عدد الطلبة العراقيين المقبولين في الدراسات العليا موزعين حسب الكلية والقسم والاختصاص والشهادة والجنس في جامعة الكوفة للعام الدراسي 2016/2017  
 Number of Iraqi students admitted to high studies distributed by college, department, certificate and sex in Kufa university for academic year 2016/2017

Collage	Department	Specialization	المجموع Total		دكتوراه Doctorate		ماجستير Master		دبلوم علي High diploma		الافتصاص	القسم (الدرج) الكلية				
			مج	ذ	مج	ذ	مج	ذ	مج	ذ						
			T	F	T	F	T	F	T	F						
Internal Medicine	Internal medicine		5	2	3	0	0	0	1	1	0	4	1	3	الطب الباطني	
		X-ray	7	3	4	0	0	0	0	0	0	7	3	4	الاشعة	
	Surgery	General surgery	0	0	0	0	0	0	0	0	0	0	0	0	الجراحة العامة	
		Eyes surgery	8	3	5	0	0	0	0	0	0	8	3	5	جراحة العيون	
		Catherization	2	0	2	0	0	0	0	0	0	2	0	2	تدخل قسطري	
	Department total		10	3	7	0	0	0	0	0	10	3	7	0	مجموع القسم	
		Pharmacology	21	9	12	13	4	9	8	5	3	0	0	0	الادوية والتحاليل	
	Medicine	Gynecology and obstetrics	Pediatrics	15	10	5	0	0	0	0	0	15	10	5	طب الاطفال	
			Gynecology and obstetrics	12	12	0	0	0	0	0	0	12	12	0	0	النسائية والتوليد
	Department total	Microbiology		8	5	3	4	2	2	4	3	1	0	0	0	الاحياء المجهرية الطبية
Embryology Clinical			3	3	0	0	0	0	0	3	3	0	0	0	علم الاجنة السريري	
Department total			11	8	3	4	2	2	7	6	1	0	0	0	مجموع القسم	
		Clinical physiology	3	0	3	2	0	2	1	0	1	0	0	0	الفسيحة الطبية	
Biochemistry			4	1	3	4	1	3	0	0	0	0	0	0	الكيمياء الحيوية	
		Pathology	1	0	1	0	0	0	1	0	1	0	0	0	الامراض	
Emergency medicine			0	0	0	0	0	0	0	0	0	0	0	0	طب طوارئ	
		College total	89	48	41	23	7	16	18	12	6	48	29	19	0	مجموع الكلية
Pharmaceutics		College total		11	5	6	0	0	0	11	5	6	0	0	0	علم الصيدلة
				13	9	4	0	0	0	13	9	4	0	0	0	الصيدلة
Nursing	College total		11	3	8	0	0	0	11	3	8	0	0	0	التشخيصات	
			13	4	9	0	0	0	0	0	13	4	9	0	طرق ومطارات	
Engineering	Department total		24	7	17	0	0	0	11	3	8	13	4	9	مجموع القسم	

Table (58) con.

College	Department	Specialization	المجموع Total			دكتوراه Doctorate			ماجستير Master			دبلوم علي High diploma			الإختصاص	القسم (الفرع)	الكلية
			T	F	M	T	F	M	T	F	M	T	F	M			
Engineering	materials engineering	applicative	15	11	4	0	0	0	15	11	4	0	0	0	هندسة المواد	الهندسة	
			9	2	7	0	0	0	9	2	7	0	0	0	ميكانيك		
College total			48	20	28	0	0	0	35	16	19	13	4	9	مجموع الكلية		
Agriculture	Horticulture and garden engineering	Plant protection	16	10	6	8	6	2	8	4	4	0	0	0	البيستة وطفسة الحادق	الزراعة	
			10	4	6	6	2	4	4	2	2	0	0	0	وقاية النبات		
Food science			10	6	4	0	0	0	10	6	4	0	0	0	علم الاغذية		
Animal Production			5	2	3	0	0	0	5	2	3	0	0	0	الاتحاج الحيواني		
College total			41	22	19	14	8	6	27	14	13	0	0	0	مجموع الكلية		
Veterinary Medicine	Microbiology	Biology	2	2	0	0	0	0	2	2	0	0	0	0	الاجزاء المجهرية	الطب البيطري	
			49	29	20	23	15	8	26	14	12	0	0	0	علم الحياة		
Chemistry			26	9	17	13	5	8	13	4	9	0	0	0	الكيمياء		
Physics			12	3	9	0	0	0	12	3	9	0	0	0	الفيزياء	العلوم	
College total			87	41	46	36	20	16	51	21	30	0	0	0	مجموع الكلية		
Computer & technological information	Computer	College total	16	7	9	0	0	0	11	2	9	5	5	0	علوم الرياضيات	علوم الحاسوب	
			20	16	4	0	0	0	15	13	2	5	3	2	مكتبات و تكنولوجيا المعلومات		
College total			36	23	13	0	0	0	26	15	11	10	8	2	مجموع الكلية		
Business management	Hospital management	Strategic planning	26	8	18	7	0	7	19	8	11	0	0	0	ادارة الاعمال		
			20	6	14	0	0	0	8	2	6	12	4	8	ادارة المستشفيات	ادارة الاعمال	
College total			18	1	17	0	0	0	0	0	0	18	1	17	التخطيط الاستراتيجي		
Management and economy	Local administration	Department total	10	1	9	0	0	0	0	0	0	10	1	9	ادارة محلية		
			74	16	58	7	0	7	27	10	17	40	6	34	مجموع القسم	الادارة والاقتصاد	
Accounting			13	3	10	0	0	0	13	3	10	0	0	0	المحاسبة		
Economy			21	9	12	8	4	4	13	5	8	0	0	0	الاقتصاد		
Roads and Airports			17	6	11	0	0	0	0	0	0	17	6	11	تطوير مشاريع		
Department total			38	15	23	8	4	4	13	5	8	17	6	11	مجموع القسم		
Banking and Financial	Banking & financial sciences	College total	12	4	8	0	0	0	12	4	8	0	0	0	علوم مالية ومصرفية		
			9	1	8	0	0	0	0	0	0	9	1	8	ادارة مصرف		
Department total			21	5	16	0	0	0	12	4	8	9	1	8	مجموع القسم		
College total			146	39	107	15	4	11	65	22	43	66	13	53	مجموع الكلية		

تابع جدول (58)

Table (58) con.

College	Department	Specialization	المجموع		دكتوراه		ماجستير		بدم علي		الانتماء	القسم(الفرع)	الكلية		
			Total	مجموع	دكتوراه	ماجستير	High diploma								
			T	F	T	F	T	F	T	F					
Education	Art education		12	10	2	0	0	0	12	10	2	0	0	التربية الفنية	
Basic education	Arabic language		17	6	11	0	0	17	6	11	0	0	التربية الأساسية		
	Plant		7	7	0	3	3	4	4	0	0	0	نبات		
	Microbiology		13	13	0	7	7	6	6	0	0	0	علم الحياة		
	Animal		15	15	0	4	4	11	11	0	0	0	حيوان		
Department total			35	35	0	14	14	21	21	0	0	0	مجموع القسم		
	Chemistry		14	14	0	6	6	8	8	0	0	0	الكيمياء		
	Physics		10	10	0	0	0	10	10	0	0	0	الفيزياء		
	Maths		12	12	0	0	0	12	12	0	0	0	الرياضيات		
Education for women	Arabic language		19	19	0	10	10	9	9	0	0	0	اللغة العربية		
	History		12	12	0	0	0	12	12	0	0	0	التاريخ الحديث		
	Geography		24	24	0	8	8	16	16	0	0	0	الجغرافيا		
	Physical education		8	8	0	0	0	8	8	0	0	0	التربية البدنية وعلوم الرياضة		
College total			134	134	0	38	38	96	96	0	0	0	مجموع الكلية		
	Arabic language		15	7	8	7	2	5	8	5	3	0	0	اللغة العربية	
	English language		14	9	5	0	0	14	9	5	0	0	0	اللغة الانكليزية	
Literature	History		11	6	5	5	3	2	6	3	3	0	0	التاريخ	
	Geography		14	5	9	7	2	5	7	3	4	0	0	الجغرافيا	
	Physosophy		9	6	3	4	2	2	5	4	1	0	0	الفلسفة	
College total			63	33	30	23	9	14	40	24	16	0	0	مجموع الكلية	
	General		14	5	9	0	0	14	5	9	0	0	0	عام	
Law	Specific		15	2	13	0	0	15	2	13	0	0	0	الخاص	
College total			29	7	22	0	0	29	7	22	0	0	0	مجموع الكلية	
Physical education	Islamic legislation and its basics		17	1	16	0	0	17	1	16	0	0	0	التربية البدنية وعلوم الرياضة	
Islamic legislation	Sciences of Holy Quran		20	3	17	8	1	7	12	2	10	0	0	الفقه والسنة	
College total			42	7	35	16	3	13	26	4	22	0	0	مجموع الكلية	
University total			787	407	380	165	89	76	485	264	221	137	54	83	مجموع الجامعة

تابع جدول (58)



عدد الطلبة العراقيين الموجودين في الدراسات العليا موزعين حسب الكلية والشهادة والجنس في جامعة الكوفة للعام الدراسي 2016 / 2017

Number of Iraqi students enrolled in high studies distributed by college, certificate and sex in Kufa university for academic year 2016/2017

Table (59)

جدول (59)

College	المجموع		دكتوراه		ماجستير		دبلوم عالي		الكلية				
	Total		Doctorate		Master		High diploma						
	م	ن	م	ن	م	ن	م	ن					
Medicine	243	140	103	66	29	37	64	37	27	113	74	39	الطب
pharmaceutics	20	12	8	0	0	0	20	12	8	0	0	0	الصيدلة
Nursing	31	18	13	0	0	0	31	18	13	0	0	0	التحريص
Engineering	70	29	41	0	0	0	57	25	32	13	4	9	الهندسة
Agriculture	68	29	39	26	11	15	42	18	24	0	0	0	الزراعة
Veterinary Medicinery	2	2	0	0	0	0	2	2	0	0	0	0	الطب البيطري
Sciences	203	100	103	94	52	42	109	48	61	0	0	0	العلوم
Computer & technological information	82	50	32	0	0	0	64	38	26	18	12	6	علوم الحاسوب وتكنولوجيا المعلومات
Management and economy	278	78	200	38	10	28	136	44	92	104	24	80	الادارة والاقتصاد
Education	12	10	2	0	0	0	12	10	2	0	0	0	التربية
Basic education	28	10	18	0	0	0	28	10	18	0	0	0	التربية الاساسية
Education for women	355	313	42	72	67	5	283	246	37	0	0	0	التربية البنات
Literature	199	97	102	110	49	61	89	48	41	0	0	0	الاداب
Law	70	19	51	0	0	0	70	19	51	0	0	0	القانون
Physical education and sport sciences	53	8	45	0	0	0	53	8	45	0	0	0	التربية البدنية وعلوم الرياضة
Islamic legislation	210	67	143	73	15	58	137	52	85	0	0	0	الفقه
University total	1924	982	942	479	233	246	1197	635	562	248	114	134	مجموع الجامعة

عدد الطلبة العراقيين الموجودين في الدراسات العليا موزعين حسب الكلية والقسم والاختصاص والشهادة والجنس في جامعة الكوفة للعام الدراسي 2016 / 2017  
Number of Iraqi students enrolled in high studies distributed by college, department, specialization, certificate and sex in Kufa university for academic year 2016/2017

Collage	Department	Specialization	المجموع Total		دكتوراه Doctorate		ماجستير Master		دبلوم عالي High diploma			الاختصاص	القسم (الفرع) الكلية				
			م	أ	م	أ	م	أ	م	أ	م						
			T	F	T	F	T	F	T	F	M						
Internal medicine	Internal medicine	X-ray	14	2	12	0	0	0	3	1	2	11	1	10	الطب الباطني	الطب الباطني	
			18	12	6	0	0	0	0	0	0	18	12	6	الإشعة	الإشعة	
	Surgery	General surgery	4	2	2	0	0	0	0	0	0	4	2	2	الجراحة العامة	الجراحة العامة	
			21	10	11	0	0	0	0	0	0	21	10	11	جراحة العيون	جراحة العيون	
	Surgery	Catherization	2	0	2	0	0	0	0	0	0	2	0	2	داخل قسطري	داخل قسطري	
			27	12	15	0	0	0	0	0	0	27	12	15	مجموع القسم	مجموع القسم	
	Pharmacology	Pharmacology	Pediatrics	46	23	23	20	9	11	26	14	12	0	0	0	الأدوية والعلاجات	الأدوية والعلاجات
				28	21	7	0	0	0	0	0	0	28	21	7	طب الأطفال	طب الأطفال
	Medicine	Gynecology and obstetrics	Gynecology and obstetrics	27	27	0	0	0	0	0	0	0	27	27	0	التوليد والتوليد	التوليد والتوليد
				34	19	15	15	9	6	19	10	9	0	0	0	الأحياء المجهرية الطبية	الأحياء المجهرية الطبية
Microbiology	Microbiology	Embryology Clinical	6	5	1	0	0	0	6	5	1	0	0	0	علم الأجنة السريري	علم الأجنة السريري	
			40	24	16	15	9	6	25	15	10	0	0	0	مجموع القسم	مجموع القسم	
	Clinical physiology	Clinical physiology	18	11	7	11	5	6	7	6	1	0	0	0	الفسلحة الطبية	الفسلحة الطبية	
			16	6	10	14	5	9	2	1	1	0	0	0	الكيمياء الحيوية	الكيمياء الحيوية	
	Pathology	Pathology	7	1	6	6	1	5	1	0	1	0	0	0	الأمراض	الأمراض	
			2	1	1	0	0	0	0	0	0	2	1	1	طب طوارئ	طب طوارئ	
	Emergency medicine	Emergency medicine	243	140	103	66	29	37	64	37	27	113	74	39	مجموع الكلية	مجموع الكلية	
			20	12	8	0	0	0	20	12	8	0	0	0	0	علوم الصيدلة	علوم الصيدلة
	pharmaceutics	pharmaceutics sciences	31	18	13	0	0	0	31	18	13	0	0	0	0	التدريب	التدريب
			31	18	13	0	0	0	31	18	13	0	0	0	0	التدريب	التدريب

Table (60) con.

Collage	Department	Specialization	الجموع		دكتوراه		ماجستير		بكالوريوس عالي		الاختصاص	القسم (الفرع)	الكلية		
			Total	المجموع	Doctorate	ماجستير	High diploma								
			T	F	T	F	T	F	T	F					
Engineering	Civil engineering	Hydro-establishments	20	6	14	0	0	0	20	6	14	0	0	0	
		Roads and Airports	13	4	9	0	0	0	0	0	0	13	4	9	
	Hydro-establishments	Hydro-establishments	4	2	2	0	0	0	4	2	2	0	0	0	
		Department total	37	12	25	0	0	0	24	8	16	13	4	9	
	materials engineering	materials engineering	24	15	9	0	0	0	24	15	9	0	0	0	
		Department total	9	2	7	0	0	0	9	2	7	0	0	0	
	Mechanics	applicative	9	2	7	0	0	0	9	2	7	0	0	0	
		College total	70	29	41	0	0	0	57	25	32	13	4	9	
	Agriculture	Horticulture and garden engineering	Horticulture and garden engineering	26	14	12	12	7	5	14	7	7	0	0	0
			Plant protection	27	7	20	14	4	10	13	3	10	0	0	0
Food science		Food science	10	6	4	0	0	0	10	6	4	0	0	0	
		Animal Production	5	2	3	0	0	0	5	2	3	0	0	0	
College total		College total	68	29	39	26	11	15	42	18	24	0	0	0	
		Veterinary Medicine	2	2	0	0	0	0	2	2	0	0	0	0	
Sciences		Biology	98	60	38	51	31	20	47	29	18	0	0	0	
		Chemistry	71	28	43	43	21	22	28	7	21	0	0	0	
Physics		Physics	34	12	22	0	0	0	34	12	22	0	0	0	
		College total	203	100	103	94	52	42	109	48	61	0	0	0	
Computer & technological information	Maths	35	15	20	0	0	0	26	7	19	9	8	1		
	Computer	47	35	12	0	0	0	38	31	7	9	4	5		
College total	College total	82	50	32	0	0	0	64	38	26	18	12	6		

تابع جدول (60)

Table (60) con.

Collage	Department	Specialization	المجموع		دكتوراه		ماجستير		دبلوم عالي		الاختصاص	القسم (الفرع)	التربية				
			Total		Doctorate		Master		High diploma								
			مج	ا	ذ	مج	ا	ذ	مج	ا				ذ			
			T	F	M	T	F	M	T	F	M						
	Business management		73	20	53	19	3	16	54	17	37	0	0	0	ادارة الاعمال		
	Hospital management		30	12	18	0	0	0	8	2	6	22	10	12	ادارة المستشفيات		
	Business management														ادارة الاعمال		
	Strategic planning		31	3	28	0	0	0	0	0	0	31	3	28	التخطيط الاستراتيجي		
	Projects evaluation		10	1	9	0	0	0	0	0	0	10	1	9	ادارة محلية		
	Department total		144	36	108	19	3	16	62	19	43	63	14	49	مجموع القسم		
	Accounting		13	3	10	0	0	0	13	3	10	0	0	0	المحاسبة		ادارة والاقتصاد
	Economy		61	23	38	19	7	12	42	16	26	0	0	0	الاقتصاد		
	projects Evaluation		32	9	23	0	0	0	0	0	0	32	9	23	تقديم مشاريع		
	Department total		93	32	61	19	7	12	42	16	26	32	9	23	مجموع القسم		
	Banking & financial sciences		19	6	13	0	0	0	19	6	13	0	0	0	علوم المالية والمصرفية		
			9	1	8	0	0	0	0	0	0	9	1	8	ادارة مصرف		
	Department total		28	7	21	0	0	0	19	6	13	9	1	8	مجموع القسم		
	College total		278	78	200	38	10	28	136	44	92	104	24	80	مجموع الكلية		
	Education	Art education	12	10	2	0	0	0	12	10	2	0	0	0	التربية الفنية		التربية
	Basic education	Arabic language	28	10	18	0	0	0	28	10	18	0	0	0	اللغة العربية		التربية الأساسية
		Biology	81	75	6	19	19	0	62	56	6	0	0	0	علوم الحياة		
		Chemistry	43	36	7	12	12	0	31	24	7	0	0	0	الكيمياء		
	Education for women	Physics	28	21	7	0	0	0	28	21	7	0	0	0	الفيزياء		التربية البنات
		Maths	28	21	7	0	0	0	28	21	7	0	0	0	الرياضيات		

تابع جدول (60)

Table (60) con.

Collage	Department	Specialization	المجموع		دكتوراه		ماجستير		دبلوم عالي		الإختصاص	القسم (الفرع)	الكلية			
			Total		Doctorate		Master		High diploma							
			م	ن	م	ن	م	ن	م	ن						
Education for women	Arabic language	History	36	31	5	0	0	0	36	31	5	0	0	التاريخ الحديث	اللغة العربية	
		Modern history	60	53	7	24	19	5	36	34	2	0	0	التاريخ		
	Physical education	Geography	26	26	0	0	0	0	26	26	0	0	0	الجغرافية	الترفيه البدنية وعلوم الرياضة	
		College total	355	313	42	72	67	5	283	246	37	0	0	مجموع الكلية		
	Literature	Arabic language	History	41	19	22	19	6	13	22	13	9	0	0	اللغة العربية	الاداب
			English language	14	9	5	0	0	0	14	9	5	0	0	اللغة الانكليزية	
		Physiosophy	History	48	21	27	37	17	20	11	4	7	0	0	التاريخ	
			Geography	45	16	29	26	8	18	19	8	11	0	0	الجغرافية	
	Law	College total	General	51	32	19	28	18	10	23	14	9	0	0	مجموع الكلية	العلوم
			Specific	199	97	102	110	49	61	89	48	41	0	0	مجموع الكلية	
College total		41	15	26	0	0	0	41	15	26	0	0	0	العلوم		
physical education	College total	Islamic legislation and its basics	29	4	25	0	0	0	29	4	25	0	0	مجموع الكلية	الترفيه البدنية وعلوم الرياضة	
		Sciences of Holly Qurran	70	19	51	0	0	0	70	19	51	0	0	0		مجموع الكلية
	College total	53	8	45	0	0	0	53	8	45	0	0	0	الترفيه البدنية وعلوم الرياضة		
Islamic legislation	College total	Islamic legislation and its basics	102	29	73	37	3	34	65	26	39	0	0	اللقه و الصوله	اللقه	
		Sciences of Holly Qurran	108	38	70	36	12	24	72	26	46	0	0	0		علوم القرآن الكريم
University total	College total	Islamic legislation and its basics	210	67	143	73	15	58	137	52	85	0	0	0	مجموع الكلية	
		Sciences of Holly Qurran	1924	982	942	479	233	246	1197	635	562	248	114	134	0	مجموع الجامعة

تابع جدول (60)



جامعة صنعاء





عدد الطلبة المقبولين في الدراسات العليا موزعين حسب الكلية والشهادة والجنس في جامعة تكريت للعام الدراسي 2016 / 2017  
Number of Iraqi students admitted to high studies distributed by college, certificate and sex in Tikreet university for 2016/2017

College	الجميع			دكتوراه			ماجستير			دبلوم عالي			الكلية
	Total		T	Doctorate		T	Master		T	High diploma		T	
	ا	م		ا	م		ا	م		ا	م		
Medicine	51	30	21	11	8	3	18	8	10	22	14	8	الطب
Engineering	55	14	41	0	0	0	55	14	41	0	0	0	الهندسة
Agriculture	140	40	100	29	6	23	111	34	77	0	0	0	الزراعة
Sciences	141	58	83	31	16	15	82	33	49	28	9	19	العلوم
Computer sciences and Information technology	14	3	11	0	0	0	14	3	11	0	0	0	علوم الحاسوب وتكنولوجيا المعلومات
Management and economy	81	21	60	0	0	0	68	17	51	13	4	9	الإدارة والاقتصاد
Education for sciences	110	31	79	34	14	20	76	17	59	0	0	0	التربية للعلوم الصرفة
Education for human sciences	221	62	159	88	14	74	133	48	85	0	0	0	التربية للعلوم الانسانية
Education for women	118	70	48	19	9	10	99	61	38	0	0	0	التربية للبنات
Literature	30	9	21	0	0	0	30	9	21	0	0	0	الاداب
Law	69	16	53	22	2	20	47	14	33	0	0	0	الحقوق
Political sciences	17	3	14	0	0	0	17	3	14	0	0	0	العلوم السياسية
Physical education and sport sciences	42	5	37	18	2	16	24	3	21	0	0	0	التربية البدنية وعلوم الرياضة
Islamic sciences	27	8	19	0	0	0	27	8	19	0	0	0	العلوم الاسلامية
University total	1116	370	746	252	71	181	801	272	529	63	27	36	مجموع الجامعة

عدد الطلبة العراقيين المقبولين في الدراسات العليا موزعين حسب الكلية والقسم والاختصاص والشهادة والجنس في جامعة تكريت للعام الدراسي 2016 / 2017

Number of Iraqi students admitted to high studies distributed by college, department, certificate and sex in Tikreet university for 2016/2017

Table (62) جدول (62)

Collage	Department	Specialization	المجموع		دكتوراه		ماجستير		دبلوم عالي		الاختصاص	القسم (الفرع)	الكلية		
			Total	مج	ذ	مج	ذ	مج	ذ	مج				ذ	
			T	F	M	T	F	M	T	F	M				
Internal medicine	Internal medicine		5	2	3	0	0	0	0	5	2	3	الطب الباطني	الطب الباطني	
Surgery	Surgery		1	1	0	0	0	0	0	1	1	0	الجراحة العامة	الجراحة	
Anatomy and Histology	Anatomy and Histology		4	2	2	2	1	1	2	1	0	0	التشريح والأنسجة	التشريح والأنسجة	
Biochemistry	Biochemistry		11	4	7	2	1	1	9	3	6	0	الكيمياء الحيوية	الكيمياء الحيوية	
Physiology	Physiology		0	0	0	0	0	0	0	0	0	0	الفلسفة	الفلسفة	
Pediatrics	Pediatrics		4	2	2	0	0	0	0	4	2	2	طب الاطفال	طب الاطفال	
Gynecology and obstetric	Gynecology and obstetric		8	8	0	0	0	0	0	0	8	8	النسائية والتوليد	النسائية والتوليد	
Community medicine	Community medicine		0	0	0	0	0	0	0	0	0	0	طب المجتمع	طب المجتمع	
Microbiology	Microbiology		14	10	4	7	6	1	7	4	3	0	الاحياء المجهرية	الاحياء المجهرية	
Dermatology	Dermatology		4	1	3	0	0	0	0	0	4	1	الجلدية	الجلدية	
College total			51	30	21	11	8	3	18	8	10	22	14	8	مجموع الكلية

Table (62) con.

تابع جدول (62)

College	Department	Specialization	المجموع		دكتوراه		ماجستير		دبلوم عالي		الاختصاص	القسم (الفرع)	الكلية	
			Total	مج	د	مج	د	مج	د	مج				د
Civil medicine	General	General	T	F	T	F	T	F	T	F	علم	الهندسة المدنية		
			19	8	11	0	0	0	19	8	11	0	0	0
Mechanical engineering	General	General	T	F	T	F	T	F	T	F	علم	الهندسة الميكانيكية	الهندسة	
			24	3	21	0	0	0	24	3	21	0	0	0
Chemical engineering	General	General	T	F	T	F	T	F	T	F	علم	الهندسة الكيميائية		
			12	3	9	0	0	0	12	3	9	0	0	0
College total			55	14	41	0	0	0	55	14	41	0	0	0
Economy and agricultural guidance			22	8	14	0	0	0	22	8	14	0	0	0
Horticulture and garden engineering			13	7	6	0	0	0	13	7	6	0	0	0
Soil sciences and water resources			11	1	10	3	0	3	8	1	7	0	0	0
Agriculture Livestock			16	3	13	4	1	3	12	2	10	0	0	0
Food science			34	12	22	11	4	7	23	8	15	0	0	0
Plant protection			15	5	10	0	0	0	15	5	10	0	0	0
Farm crops			29	4	25	11	1	10	18	3	15	0	0	0
College total			140	40	100	29	6	23	111	34	77	0	0	0

مجموع الكلية

Table (62) con.

تابع جدول (62)

Collage	Department	Specialization	المجموع Total		دكتوراه Doctorate		ماجستير Master		دبلوم عالي High diploma		الاختصاص	القسم(الفرع)	الكلية		
			م	ن	م	ن	م	ن	م	ن					
Sciences	Biology	General	20	10	10	20	10	10	0	0	0	0	0	العلوم	
		Microbiology	9	8	1	0	0	9	8	1	0	0	0		علم الأحياء المجهرية
		Zoology	13	8	5	0	0	13	8	5	0	0	0		علم الحياة
Sciences	Chemistry	Botany	14	6	8	0	0	14	6	8	0	0	0	النبات	
		Disease analyses	26	9	17	0	0	0	0	0	26	9	17	التحاليل المرضية	
		Department total	82	41	41	20	10	10	36	22	14	26	9	17	مجموع القسم
Sciences	Physics	Chemistry	25	10	15	11	6	5	14	4	10	0	0	الكيمياء	
		Physics	21	4	17	0	0	0	21	4	17	0	0	الفيزياء	
		Geology	13	3	10	0	0	0	11	3	8	2	0	2	علم الأرض
College total			141	58	83	31	16	15	82	33	49	28	9	19	مجموع الكلية
Computer sciences and Information technology	Maths	Computer sciences and Information technology	14	3	11	0	0	0	14	3	11	0	0	0	علوم الحاسوب وتكنولوجيا المعلومات
		Maths	14	3	11	0	0	0	14	3	11	0	0	0	الرياضيات

Table (62) con.

تابع جدول (62)

Collage	Department	Specialization	المجموع		دكتوراه		ماجستير		دبلوم عالي		الاختصاص	القسم (الفرع)	الكلية	
			Total	مجموع	مجموع	مجموع	مجموع	مجموع						
			مجموع	ذ	مجموع	ذ	مجموع	ذ	مجموع	ذ				
			T	F	T	F	T	F	T	F				
Business management and economy			22	7	15	0	0	0	22	7	15	0	0	ادارة الاعمال
			36	7	29	0	0	0	23	3	20	13	4	الادارة والاقتصاد
			23	7	16	0	0	0	23	7	16	0	0	محاسبة
Accounting			81	21	60	0	0	0	68	17	51	13	4	مجموع الكلية
College total			37	15	22	15	10	5	22	5	17	0	0	علوم الحياة
Biology			20	6	14	3	2	1	17	4	13	0	0	الكيمياء
Chemistry			39	6	33	16	2	14	23	4	19	0	0	التربية للعلوم
Education for sciences			14	4	10	0	0	0	14	4	10	0	0	الفيزياء
Physics			14	4	10	0	0	0	14	4	10	0	0	الرياضيات
Maths			110	31	79	34	14	20	76	17	59	0	0	مجموع الكلية
College total			20	6	14	10	1	9	10	5	5	0	0	اللغة العربية
Arabic language			24	8	16	11	2	9	13	6	7	0	0	اللغة العربية
Arabic literature			44	14	30	21	3	18	23	11	12	0	0	مجموع القسم
Department total			15	8	7	0	0	0	15	8	7	0	0	اللغة الانكليزية
Education for human sciences			18	4	14	7	1	6	11	3	8	0	0	التاريخ الحديث
English language			17	3	14	7	2	5	10	1	9	0	0	اللغة الانكليزية
English language			18	4	14	7	1	6	11	3	8	0	0	التاريخ الحديث
Modern history			17	3	14	7	2	5	10	1	9	0	0	التاريخ الاسلامي
History			35	7	28	14	3	11	21	4	17	0	0	مجموع القسم
Department total														

Table (62) con.

تابع جدول (62)

Collage	Department	Specialization	المجموع Total		دكتوراه Doctorate		ماجستير Master		دبلوم عالي High diploma		الإختصاص	القسم (الفرع)	الكلية	
			م	ن	م	ن	م	ن	م	ن				
Geography	Physical	Human	24	4	20	9	1	8	15	3	12	0	0	الطبيعية
			26	4	22	11	1	10	15	3	12	0	0	الجغرافية
			50	8	42	20	2	18	30	6	24	0	0	مجموع القسم
Education and psychological sciences	Psychology	Methods of teaching	16	8	8	0	0	0	16	8	8	0	0	علم النفس
			29	11	18	15	4	11	14	7	7	0	0	العلوم التربوية والنفسية
			45	19	26	15	4	11	30	15	15	0	0	طرائق التدريس
Education for human sciences	Qurraan Sciences	Religion basics	0	0	0	0	0	0	0	0	0	0	0	علوم القرآن
			23	5	18	9	1	8	14	4	10	0	0	اصول الدين
			9	1	8	9	1	8	0	0	0	0	0	طرائق تدريس القرآن والتربية الاسلامية والفقهاء واصولها
College total	Biology	Chemistry	32	6	26	18	2	16	14	4	10	0	0	مجموع القسم
			221	62	159	88	14	74	133	48	85	0	0	مجموع الكلية
			28	18	10	0	0	0	28	18	10	0	0	علم الحياة
Education for women	Arabic language	Arabic literature	15	9	6	0	0	0	15	9	6	0	0	الكيمياء
			20	8	12	9	4	5	11	4	7	0	0	اللغة العربية
			23	12	11	10	5	5	13	7	6	0	0	اللغة العربية
Education and psychological sciences	History	Department total	43	20	23	19	9	10	24	11	13	0	0	مجموع القسم
			13	9	4	0	0	0	13	9	4	0	0	التاريخ
			19	14	5	0	0	0	19	14	5	0	0	العلوم التربوية والنفسية
College total	Psychology and Educational sciences	Department total	118	70	48	19	9	10	99	61	38	0	0	مجموع الكلية
			19	14	5	0	0	0	19	14	5	0	0	العلوم التربوية والنفسية
			118	70	48	19	9	10	99	61	38	0	0	مجموع الكلية

Table (62) con.

تابع جدول (62)

College	Department	Specialization	المجموع		دكتوراه		ماجستير		دبلوم عالي		الإختصاص	القسم(الفرع)	الكلية		
			Total	مج	د	مج	د	مج	د	مج				د	
Literature	Arabic language	Linguistics	14	4	10	0	0	0	14	4	10	0	0	اللغة	الاداب
		Literature	16	5	11	0	0	0	16	5	11	0	0	اللغة العربية الاداب	
Department total			30	9	21	0	0	30	9	21	0	0	مجموع القسم		
College total			30	9	21	0	0	30	9	21	0	0	مجموع الكلية		
Law	General law	General law	45	8	37	22	2	20	23	6	17	0	0	القانون العام الحقوق	
		Private law	24	8	16	0	0	0	24	8	16	0	0	القانون الخاص	
College total			69	16	53	22	2	20	47	14	33	0	0	مجموع الكلية	
Political sciences	Political systems	Political systems	6	0	6	0	0	0	6	0	6	0	0	النظم السياسية	
		Political thinking	5	2	3	0	0	0	5	2	3	0	0	الفكر السياسية	
International relations			6	1	5	0	0	6	1	5	0	0	العلاقات الدولية		
College total			17	3	14	0	0	17	3	14	0	0	مجموع الكلية		
Physical Education	Religion basics	Physical Education	42	5	37	18	2	16	24	3	21	0	0	التربية البدنية وعلوم الرياضة	
		Religion basics	13	4	9	0	0	0	13	4	9	0	0	العبادة والفكر الاسلامي	
Islamic sciences basics			14	4	10	0	0	0	14	4	10	0	0	الفقه والصوابع العلوم الاسلامية	
College total			27	8	19	0	0	27	8	19	0	0	مجموع الكلية		
Univesty total			1116	370	746	252	71	181	801	272	529	63	27	36	مجموع الجامعة

عدد الطلبة العراقيين الموجودين في الدراسات العليا موزعين حسب الكلية والشهادة والجنس في جامعة تكريت للعام الدراسي 2016 / 2017

Number of Iraqi students enrolled in high studies distributed by college, department, certificate and sex in Tikreet university for 2016/2017

Table (63)

College	المجموع Total		دكتوراه Doctorate		ماجستير Master		دبلوم عالي High diploma			الكلية			
	م	ن	م	ن	م	ن	م	ن	م				
Medicine	114	70	44	27	14	13	41	20	21	46	36	10	الطب
Engineering	72	24	48	3	0	3	69	24	45	0	0	0	الهندسة
Agriculture	284	91	193	63	13	50	221	78	143	0	0	0	الزراعة
Sciences	282	128	154	102	60	42	136	53	83	44	15	29	العلوم
Computer sciences and information technology	20	7	13	0	0	0	20	7	13	0	0	0	علوم الحاسبات وتكنولوجيا المعلومات
Management and economy	127	31	96	0	0	0	107	25	82	20	6	14	الإدارة والاقتصاد
Education for sciences	138	51	87	55	29	26	83	22	61	0	0	0	التربية للعلوم الصرفة
Education for human sciences	539	152	387	232	43	189	307	109	198	0	0	0	التربية للعلوم الانسانية
Education for women	241	121	120	53	26	27	188	95	93	0	0	0	التربية البنات
Literature	40	19	21	0	0	0	40	19	21	0	0	0	الادب
Law	129	37	92	43	9	34	86	28	58	0	0	0	الحقوق
Political sciences	32	7	25	0	0	0	32	7	25	0	0	0	العلوم السياسية
Physical education and sport sciences	70	13	57	26	4	22	44	9	35	0	0	0	التربية البدنية وعلوم الرياضة
Islamic sciences	64	17	47	0	0	0	64	17	47	0	0	0	العلوم الاسلامية
University total	2152	768	1384	604	198	406	1438	513	925	110	57	53	مجموع الجامعة

جدول ( 63 )



عدد الطلبة العراقيين الموقنين في الدراسات العليا موزعين حسب الكلية والقسم والانتصاص والشهادة والجنس في جامعة تكريت للعام الدراسي 2016 / 2017

Number of Iraqi students enrolled in high studies distributed by college, department, specialization, certificate and sex in Tikreet university for 2016/2017

Table (64)

جدول (64)

Collage	Department	Specialization	الجميع		دكتوراه		ماجستير		دبلوم علي		الاختصاص	القسم(الفرع)	الكلية		
			مجم	ن	مجم	ن	مجم	ن	مجم	ن					
			T	F	T	F	T	F	T	F					
Medicine	Internal medicine	Internal medicine	6	2	4	0	0	0	0	0	6	2	4	الطب الباطني	
	Surgery	General surgery	2	2	0	0	0	0	0	0	2	2	0	الجراحة العامة	
	Anatomy and Histology	Anatomy and Histology	9	4	5	4	2	2	5	2	3	0	0	التشريح والانسجة	
	Biochemistry	Biochemistry	19	6	13	7	3	4	12	3	9	0	0	الكيمياء الحيائية	
	Physiology	Physiology	4	4	0	0	0	0	4	4	0	0	0	الفسيحة	
	pediatrics	Pediatrics	11	8	3	0	0	0	0	0	11	8	3	طب الاطفال	
	Gynecology and obstetrics	Gynecology and obstetrics	19	19	0	0	0	0	0	0	19	19	0	النسائية والتوليد	
	Community medicine	Community medicine	1	0	1	0	0	1	0	1	0	0	0	طب المجتمع	
	Microbiology	Microbiology	35	20	15	16	9	7	19	11	8	0	0	الاحياء المجهرية	
	Dermatology	Dermatology	8	5	3	0	0	0	0	0	8	5	3	الجلدية	
College total			114	70	44	27	14	13	41	20	21	46	36	10	مجوع الكلية
Engineering	Civil medicine	General	29	14	15	3	0	3	26	14	12	0	0	عام	الهندسة المدنية
	Mechanical engineering	General	28	6	22	0	0	0	28	6	22	0	0	عام	الهندسة الميكانيكية
	Chemical engineering	General	15	4	11	0	0	0	15	4	11	0	0	عام	الهندسة الكيميائية
College total			72	24	48	3	0	3	69	24	45	0	0	0	مجوع الكلية

Table (64) con.

College	Department	Specialization	المجموع		دكتوراه		ماجستير		ليوم علي		الاختصاص	القسم (الفرع)	الكلية					
			مج	ذ	مج	ذ	مج	ذ	مج	ذ								
Agriculture	Economy and agriculture guidance	Total	T	F	M	T	F	M	T	F	M							
			43	17	26	0	0	0	43	17	26	0	0	0	الاقتصاد و الإرشاد الزراعي			
			29	12	17	0	0	0	29	12	17	0	0	0	المستطبة وهندسة الحدائق			
			30	9	21	12	3	9	18	6	12	0	0	0	علم التربة والموارد المائية	الزراعة		
			46	10	36	14	1	13	32	9	23	0	0	0	الثروة الحيوانية			
			59	21	38	19	6	13	40	15	25	0	0	0	علم الاعطية			
			28	12	16	0	0	0	28	12	16	0	0	0	وقاية النبات			
			49	10	39	18	3	15	31	7	24	0	0	0	المحاصيل الحقلية			
			284	91	193	63	13	50	221	78	143	0	0	0	علم	مجموع الكلية		
			College total	68	43	25	68	43	25	0	0	0	0	0	0	علم		
				General	9	8	1	0	0	9	8	1	0	0	0	0	الاحياء المجهرية	
				Microbiology	18	13	5	0	0	18	13	5	0	0	0	0	الحوان	
				Zoology	19	8	11	0	0	19	8	11	0	0	0	0	البيك	
				Botany	32	13	19	0	0	0	0	0	32	13	19	19	التحليلات المرضية	
				Pathologic analyses	146	85	61	68	43	25	46	29	17	32	13	19	مجموع القسم	
	Department total																	
Sciences	Biology	Total	T	F	M	T	F	M	T	F	M							
			32	13	19	0	0	0	0	0	0	32	13	19	19	علم الحياة	العلوم	
	Department total	146	85	61	68	43	25	46	29	17	32	13	19	مجموع القسم				

تابع جدول (64)

Table (64) con.

Collage	Department	Specialization	الجميع		دكتوراه		ماجستير		دبلوم علي		الاختصاص	القسم (الفرع)	الكلية			
			Total		Doctorate		Master		High diploma							
			م	ن	م	ن	م	ن	م	ن						
Sciences	Chemistry	Organic	T	70	28	42	34	17	17	36	11	25	0	0	الكيمياء	
			F	28	6	22	0	0	28	6	22	0	0	0	الغزياء	
		Non-organic	T	38	9	29	0	0	26	7	19	12	2	10	0	علوم الارض
			F	282	128	154	102	60	42	136	53	83	44	15	29	0
College total			282	128	154	102	60	42	136	53	83	44	15	29		
Computer sciences and information technology	Maths			20	7	13	0	0	20	7	13	0	0	0	علوم الحاسوب وتكنولوجيا المعلومات	
Management and economy	Business management	Economy	T	43	13	30	0	0	43	13	30	0	0	0	ادارة الاعمال	
			F	61	11	50	0	0	41	5	36	20	6	14	0	الاقتصاد
	Accounting	College total	T	23	7	16	0	0	23	7	16	0	0	0	محاسبة	
			F	127	31	96	0	0	107	25	82	20	6	14	0	مجموع الكلية
	Biology	College total	T	47	21	26	23	16	7	24	5	19	0	0	0	علوم الحياة
			F	23	9	14	5	4	1	18	5	13	0	0	0	الكيمياء
	Chemistry	College total	T	54	17	37	27	9	18	27	8	19	0	0	0	الغزياء
			F	14	4	10	0	0	14	4	10	0	0	0	0	الرياضيات
	Maths	College total	T	138	51	87	55	29	26	83	22	61	0	0	0	مجموع الكلية
			F	69	14	55	32	3	29	37	11	26	0	0	0	اللغة العربية
Education for human sciences	Arabic language	Arabic literature	T	68	27	41	31	8	23	37	19	18	0	0	0	اللغة العربية
			F	137	41	96	63	11	52	74	30	44	0	0	0	0
Department total			137	41	96	63	11	52	74	30	44	0	0	0	مجموع القسم	

تابع جدول (64)

Table (64) con.

Collage	Department	Specialization	الجموع		دكتوراه		ماجستير		دبلوم علي		الانتماء	القسم(الفرع)	الكلية											
			Total	مج	د	مج	د	مج	د	مج				د										
			T	F	M	T	F	M	T	F				M										
English language	English language	English language	39	26	13	0	0	0	39	26	13	0	0	0	اللغة الانكليزية	اللغة الانكليزية								
			Modern history	46	6	40	19	2	17	27	4	23	0	0	0		التاريخ الحديث							
			Islamic history	39	8	31	20	4	16	19	4	15	0	0	0		التاريخ الاسلامي							
			Department total	85	14	71	39	6	33	46	8	38	0	0	0		مجموع القسم							
			Geography	Physical	Physical	52	5	47	22	2	20	30	3	27	0		0	0	الطبيعية					
						Human	63	12	51	30	3	27	33	9	24		0	0	0	الاجمالية				
						Department total	115	17	98	52	5	47	63	12	51		0	0	0	مجموع القسم				
			Education for social sciences	Educational and psychological sciences	Psychology	54	21	33	15	4	11	39	17	22	0		0	0	علم النفس	مجموع القسم				
						Methods of teaching	50	17	33	18	5	13	32	12	20		0	0	0		طرائق التدريس			
						Department total	104	38	66	33	9	24	71	29	42		0	0	0		مجموع القسم			
Religion basics	Religion basics	Religion basics				37	10	27	23	6	17	14	4	10	0	0	0	اصول الدين						
						philology basics	22	6	16	22	6	16	0	0	0	0	0	0	لغة واصول					
						Department total	59	16	43	45	12	33	14	4	10	0	0	0	مجموع القسم					
College total	College total	College total				539	152	387	232	43	189	307	109	198	0	0	0	مجموع الكلية						
						Biology	Biology	Biology	47	21	26	0	0	47	21	26	0	0	0		علوم الحياة			
									Chemistry	Chemistry	Chemistry	29	14	15	0	0	29	14	15		0	0	0	الكيمياء
												Arabic language	48	23	25	27	13	14	21		10	11	0	0
			Arabic literature	Arabic literature	Arabic literature	51	25	26	26	13	13	25	12	13	0	0	0	الادب العربي						
						Department total	99	48	51	53	26	27	46	22	24	0	0	0	مجموع القسم					
						Department total	99	48	51	53	26	27	46	22	24	0	0	0	مجموع القسم					

تابع جدول (64)

Table (64) con.

College	Department	Specialization	المجموع		دكتوراه		ماجستير		دبلوم علي		الايختصاص	القسم (الفرع)	الكلية		
			Total	مج	د	مج	د	مج	د	مج				د	
			T	F	T	F	T	F	T	F					
Education for women	History	Educational and psychological sciences	29	18	14	0	0	0	29	18	14	0	0	0	التربية البنات
			37	20	17	0	0	0	37	20	17	0	0	0	التربية البنات
			241	121	120	53	26	27	188	95	93	0	0	0	التربية البنات
			22	12	10	0	0	0	22	12	10	0	0	0	التربية البنات
			18	7	11	0	0	0	18	7	11	0	0	0	التربية البنات
			40	19	21	0	0	0	40	19	21	0	0	0	التربية البنات
			40	19	21	0	0	0	40	19	21	0	0	0	التربية البنات
			40	19	21	0	0	0	40	19	21	0	0	0	التربية البنات
			77	17	60	43	9	34	34	8	26	0	0	0	التربية البنات
			52	20	32	0	0	0	52	20	32	0	0	0	التربية البنات
Literature	Arabic language	Linguistic	129	37	92	43	9	34	86	28	58	0	0	0	التربية البنات
			11	1	10	0	0	0	11	1	10	0	0	0	التربية البنات
			10	3	7	0	0	0	10	3	7	0	0	0	التربية البنات
			11	3	8	0	0	0	11	3	8	0	0	0	التربية البنات
			32	7	25	0	0	0	32	7	25	0	0	0	التربية البنات
			70	13	57	26	4	22	44	9	35	0	0	0	التربية البنات
			31	8	23	0	0	0	31	8	23	0	0	0	التربية البنات
			33	9	24	0	0	0	33	9	24	0	0	0	التربية البنات
			64	17	47	0	0	0	64	17	47	0	0	0	التربية البنات
			2152	768	1384	604	198	406	1438	513	925	110	57	53	0
Education for women	Educational and psychological sciences	Educational and psychological sciences	29	18	14	0	0	0	29	18	14	0	0	0	التربية البنات
			37	20	17	0	0	0	37	20	17	0	0	0	التربية البنات
			241	121	120	53	26	27	188	95	93	0	0	0	التربية البنات
			22	12	10	0	0	0	22	12	10	0	0	0	التربية البنات
			18	7	11	0	0	0	18	7	11	0	0	0	التربية البنات
			40	19	21	0	0	0	40	19	21	0	0	0	التربية البنات
			40	19	21	0	0	0	40	19	21	0	0	0	التربية البنات
			40	19	21	0	0	0	40	19	21	0	0	0	التربية البنات
			77	17	60	43	9	34	34	8	26	0	0	0	التربية البنات
			52	20	32	0	0	0	52	20	32	0	0	0	التربية البنات
Law	General law	Private law	129	37	92	43	9	34	86	28	58	0	0	0	التربية البنات
			11	1	10	0	0	0	11	1	10	0	0	0	التربية البنات
			10	3	7	0	0	0	10	3	7	0	0	0	التربية البنات
			11	3	8	0	0	0	11	3	8	0	0	0	التربية البنات
			32	7	25	0	0	0	32	7	25	0	0	0	التربية البنات
			70	13	57	26	4	22	44	9	35	0	0	0	التربية البنات
			31	8	23	0	0	0	31	8	23	0	0	0	التربية البنات
			33	9	24	0	0	0	33	9	24	0	0	0	التربية البنات
			64	17	47	0	0	0	64	17	47	0	0	0	التربية البنات
			2152	768	1384	604	198	406	1438	513	925	110	57	53	0
Political sciences	Political thinking	International relations	29	18	14	0	0	0	29	18	14	0	0	0	التربية البنات
			37	20	17	0	0	0	37	20	17	0	0	0	التربية البنات
			241	121	120	53	26	27	188	95	93	0	0	0	التربية البنات
			22	12	10	0	0	0	22	12	10	0	0	0	التربية البنات
			18	7	11	0	0	0	18	7	11	0	0	0	التربية البنات
			40	19	21	0	0	0	40	19	21	0	0	0	التربية البنات
			40	19	21	0	0	0	40	19	21	0	0	0	التربية البنات
			40	19	21	0	0	0	40	19	21	0	0	0	التربية البنات
			77	17	60	43	9	34	34	8	26	0	0	0	التربية البنات
			52	20	32	0	0	0	52	20	32	0	0	0	التربية البنات
Physical education	Creed and Islamic thought	philology basics	129	37	92	43	9	34	86	28	58	0	0	0	التربية البنات
			11	1	10	0	0	0	11	1	10	0	0	0	التربية البنات
			10	3	7	0	0	0	10	3	7	0	0	0	التربية البنات
			11	3	8	0	0	0	11	3	8	0	0	0	التربية البنات
			32	7	25	0	0	0	32	7	25	0	0	0	التربية البنات
			70	13	57	26	4	22	44	9	35	0	0	0	التربية البنات
			31	8	23	0	0	0	31	8	23	0	0	0	التربية البنات
			33	9	24	0	0	0	33	9	24	0	0	0	التربية البنات
			64	17	47	0	0	0	64	17	47	0	0	0	التربية البنات
			2152	768	1384	604	198	406	1438	513	925	110	57	53	0

تابع جدول ( 64 )



جامعة مساهرات





عدد الطلبة العراقيين المقبولين في الدراسات العليا موزعين حسب الكلية والشهادة والجنس في جامعة سامراء للعام الدراسي 2017 / 2016

Number of Iraqi students admitted to high studies distributed by college, certificate and sex in Samara university for 2016/2017

Table (65)

College	المجموع		دكتوراه		ماجستير		دبلوم عالي		الكلية			
	Total		Doctorate		Master		High diploma					
	مج	أ	مج	أ	مج	أ	مج	أ				
	T	F	T	F	T	F	T	F	M			
Education	129	54	75	35	10	25	92	43	49	2	1	1
Islamic sciences	25	6	19	0	0	0	25	6	19	0	0	0
Univesity total	154	60	94	35	10	25	117	49	68	2	1	1

جدول (65)

عدد الطلبة العراقيين المقبولين في الدراسات العليا موزعين حسب الكلية والقسم والاختصاص والشهادة والجنس في جامعة سامراء للعام الدراسي 2016 / 2017

Number of Iraqi students admitted to high studies distributed by college, department, specialization, certificate and sex in Samarra university for 2016/2017

Table (66)

جدول ( 66 )

college	Department	Specialization	المجموع		دكتوراه		ماجستير		دبلوم علي		الاختصاص	القسم (الدرجة)	الكلية			
			Total	مج	ذ	مج	ذ	مج	ذ	مج				ذ		
Arabic language	Arabic literature	Arabic literature	16	3	13	7	4	1	6	9	2	7	0	0	0	اللغة العربية
			12	5	7	4	1	3	8	4	4	0	0	0	0	اللغة العربية
Arabic language	Arabic literature	Arabic literature	28	8	20	11	2	9	17	6	11	0	0	0	0	اللغة العربية
			22	17	5	0	0	0	22	17	5	0	0	0	0	0
Biology	General	General	14	8	6	0	0	0	14	8	6	0	0	0	0	علم الحياة
			2	1	1	0	0	0	0	0	0	2	1	1	0	0
Chemistry	analytical life	analytical life	16	9	7	0	0	0	14	8	6	2	1	1	0	الكيمياء
			20	5	15	8	3	5	12	2	10	0	0	0	0	0
Education	history	Modern history	20	7	13	8	3	5	12	4	8	0	0	0	0	التاريخ الحديث
			40	12	28	16	6	10	24	6	18	0	0	0	0	0
Education	Islamic sciences	Basics of religion	15	6	9	0	0	0	15	6	9	0	0	0	0	علم القرآن
			8	2	6	8	2	6	0	0	0	0	0	0	0	0
Education	Islamic sciences	Basics of religion	23	8	15	8	2	6	15	6	9	0	0	0	0	علم القرآن
			129	54	75	35	10	25	92	43	49	2	1	1	0	0
Islamic sciences	Creed and the fundamentals of religion	Creed and the fundamentals of religion	13	3	10	0	0	0	13	3	10	0	0	0	0	علم القرآن
			12	3	9	0	0	0	12	3	9	0	0	0	0	0
Islamic sciences	History	History	25	6	19	0	0	0	25	6	19	0	0	0	0	علم القرآن
			154	60	94	35	10	25	117	49	68	2	1	1	0	0

عدد الطلبة العراقيين الموجودين في الدراسات العليا موزعين حسب الكلية والشهادة والجنس في جامعة سامراء للعام الدراسي 2017 / 2016

Number of Iraqi students enrolled in high studies distributed by college, certificate and sex in Samarra university for 2016/2017

Table (67)

College	المجموع			دكتوراه			ماجستير			دبلوم عالي			الكلية
	Total			Doctorate			Master			High diploma			
	مج	أ	ذ	مج	أ	ذ	مج	أ	ذ	مج	أ	ذ	
Education	282	113	169	69	19	50	207	92	115	6	2	4	التربية
Islamic sciences	54	12	42	0	0	0	54	12	42	0	0	0	العلوم الإسلامية
University total	336	125	211	69	19	50	261	104	157	6	2	4	مجموع الجامعة

جدول (67)

عدد الطلبة المرشحين الموجودين في الدراسات العليا موزعين حسب الكلية والقسم والاختصاص والشهادة والجنس في جامعة سامراء للعام الدراسي 2016/2017

Number of Iraqi students enrolled to high studies distributed by college, department, specialization, certificate and sex in Samarra university for 2016/2017

Table (68)

جدول (68)

college	Department	Specialization	الجموع		مختار		ماجستير		دبلوم علي		الاختصاص	القسم ( الفرع )	الكلية		
			Total	Doctorate	Master	High diploma									
			م	أ	م	أ	م	أ	م	أ					
Arabic language	Arabic literature	Arabic literature	37	8	29	15	3	12	22	5	17	0	0	اللغة العربية	
			28	13	15	11	3	8	17	10	7	0	0	اللغة العربية	
Department total			65	21	44	26	6	20	39	15	24	0	0	مجموع القسم	
Biology	Microscopic living organisms	Microscopic living organisms	33	21	12	0	0	0	33	21	12	0	0	علم الحياة	
			31	16	15	0	0	0	31	16	15	0	0	علم	
Department total			6	2	4	0	0	0	0	0	6	2	4	حياة وتحليلية	
Chemistry	Animal physiology	analytical life	37	18	19	0	0	0	31	16	15	6	2	4	مجموع القسم
			45	16	29	13	5	8	32	11	21	0	0	0	التاريخ الاسلامي
Department total			42	12	30	13	4	9	29	8	21	0	0	التاريخ الحديث	
Education	history	Modern history	87	28	59	26	9	17	61	19	42	0	0	مجموع القسم	
			43	21	22	0	0	0	43	21	22	0	0	0	علم القرآن
Department total			17	4	13	17	4	13	0	0	0	0	0	علم القرآن	
Islamic sciences	Basics of religion	Basics of religion	60	25	35	17	4	13	43	21	22	0	0	مجموع القسم	
			282	113	169	69	19	50	207	92	115	6	2	4	مجموع الكلية
College total			28	5	23	0	0	0	28	5	23	0	0	مجموع واصول الدين	
Islamic sciences	Basics of religion	Sharia	26	7	19	0	0	0	26	7	19	0	0	الطوق الاسلامي	
			54	12	42	0	0	0	54	12	42	0	0	0	مجموع الكلية
College total			336	125	211	69	19	50	261	104	157	6	2	4	مجموع الجامعة
University total															

جامعة القاهرة



عدد الطلبة العراقيين المقبولين في الدراسات العليا موزعين حسب الكلية والشهادة والجنس في جامعة القادسية للعام الدراسي 2016/2017

College	المجموع Total		دكتوراه Doctorate		ماجستير Master		دبلوم علي High diploma				الكلية		
	م	ن	م	ن	م	ن	م	ن	م	ن			
Medicine	24	15	9	5	1	4	9	4	5	10	10	0	الطب
Agriculture	5	1	4	0	0	0	5	1	4	0	0	0	الزراعة
Veterinary Medicine	5	5	0	0	0	0	5	5	0	0	0	0	الطب البيطري
Sciences	23	13	10	0	0	0	23	13	10	0	0	0	العلوم
Computer sciences and information technology	10	6	4	0	0	0	10	6	4	0	0	0	علوم الحاسوب وتكنولوجيا المعلومات
Management and economy	57	17	40	7	2	5	35	13	22	15	2	13	الإدارة والاقتصاد
Education	118	49	69	29	6	23	89	43	46	0	0	0	التربية
Law	19	9	10	0	0	0	19	9	10	0	0	0	القانون
Literature	51	21	30	14	4	10	37	17	20	0	0	0	الاداب
Physical education and sport sciences	24	0	24	11	0	11	13	0	13	0	0	0	التربية البدنية وعلوم الرياضة
Univestry Total	336	136	200	66	13	53	245	111	134	25	12	13	مجموع الجامعة

عدد الطلبة العراقيين المقيمين في الدراسات العليا موزعين حسب الكلية والقسم والاختصاص والشهادة والجنس في جامعة القادسية للعام الدراسي 2017 / 2016  
 Number of Iraqi students admitted to high studies distributed by college, department, specialization, certificate and sex in AL-Qadisia university for 2016/2017

Collage	Department	Specialization	المجموع		دكتوراه		ماجستير		دبلوم علي		الاختصاص	القسم (الفرع)	الكلية		
			مجموع	الذكور	مجموع	الذكور	مجموع	الذكور	مجموع	الذكور					
Medicine	Microbiology	Clinical	14	5	9	5	1	4	9	4	5	0	0	الطب	
		microbiology household	10	10	0	0	0	0	0	0	10	10	0	0	الطب المجتمعي
Medicine	Community Medicine	household	24	15	9	5	1	4	9	4	5	10	10	0	طب الأسرة
		Medicine	5	1	4	0	0	0	0	5	1	4	0	0	مجموع الكلية
Engineering	Soil and water resources		5	1	4	0	0	0	5	1	4	0	0	الزراعة	
			5	5	0	0	0	0	5	5	0	0	0	0	التربية والموارد المائية
Veterinary Medicine	Biologly		13	7	6	0	0	0	13	7	6	0	0	0	الطب البيطري
			10	6	4	0	0	0	10	6	4	0	0	0	علم الحياة
Sciences	Chemistry		23	13	10	0	0	0	23	13	10	0	0	0	الكيمياء
			10	6	4	0	0	0	10	6	4	0	0	0	مجموع الكلية
Sciences of computer and maths	Statistics		0	0	0	0	0	0	0	0	0	0	0	0	علم الحاسوب والرياضيات
			10	6	4	0	0	0	0	0	0	0	0	0	وتكنولوجيا الإحصاء
Management and economy	Business management		30	8	22	4	1	3	11	5	6	15	2	13	مجموع الكلية
			10	3	7	3	1	2	7	2	5	0	0	0	ادارة الاعمال
Accounting	Statistics		0	0	0	0	0	0	0	0	0	0	0	0	الاقتصاد
			8	5	3	0	0	0	8	5	3	0	0	0	الحاسبية
Banking and Financial Sciences	Banking and Financial Sciences		9	1	8	0	0	0	9	1	8	0	0	0	الاختصاص
			57	17	40	7	2	5	35	13	22	15	2	13	0
Total college			57	17	40	7	2	5	35	13	22	15	2	13	مجموع الكلية



Table (70) con.

تابع جدول (70)

Collage	Department	Specialization	المجموع Total		دكتوراه Doctorate		ماجستير Master		دبلوم عالي High diploma		القسم (الفرع)	الكلية	
			م	ن	م	ن	م	ن	م	ن			
Education	Biology	Biology	21	8	13	9	3	6	12	5	7	0	0
		Chemistry	15	4	11	6	0	6	9	4	5	0	0
	Physics	Physics	9	2	7	0	0	0	9	2	7	0	0
		Arabic language	28	10	18	11	1	10	17	9	8	0	0
	English language	English language	11	8	3	0	0	0	11	8	3	0	0
		History	22	11	11	3	2	1	19	9	10	0	0
	Educational and psychological sciences	Educational and psychological sciences	12	6	6	0	0	0	12	6	6	0	0
		Total college	118	49	69	29	6	23	89	43	46	0	0
	Law	General law	7	3	4	0	0	0	7	3	4	0	0
		College total	12	6	6	0	0	0	12	6	6	0	0
	Arabic language	Arabic language	11	4	7	5	1	4	6	3	3	0	0
		Arabic literature	10	4	6	5	2	3	5	2	3	0	0
Literature	Department total	21	8	13	10	3	7	11	5	6	0	0	
	Geography	11	2	9	4	1	3	7	1	6	0	0	
Sociology	Sociology	8	6	2	0	0	0	8	6	2	0	0	
	Education and psychology	11	5	6	0	0	0	11	5	6	0	0	
Physical Education	Total college	51	21	30	14	4	10	37	17	20	0	0	
	University total	24	0	24	11	0	11	13	0	13	0	0	
		336	136	200	66	13	53	245	111	134	25	12	
		مجموع الكلية											
		مجموع الكلية والقسم											
		مجموع الكلية والقسم والفرع											
		مجموع الكلية والقسم والفرع والجامعة											

عدد الطلبة العراقيين الموجودين في الدراسات العليا موزعين حسب الكلية والشهادة والجنس في جامعة القادسية للعام الدراسي 2016 / 2017

Number of Iraqi students enrolled in high studies distributed by college, certificate and sex in AL-Qadisia university for 2016/2017

Table (71)

College	المجموع Total		دكتوراه Doctorate		ماجستير Master		دبلوم علي High diploma		الكلية				
	م T	ا F	م M	ت T	م M	ا F	م M	ا F					
Medicine	61	29	32	25	9	16	26	10	10	0	الطب		
Agriculture	10	2	8	0	0	0	10	2	8	0	الزراعة		
Veterinary Medicine	10	9	1	0	0	0	10	9	1	0	الطب البيطري		
Sciences	41	24	17	0	0	0	41	24	17	0	العلوم		
Computer sciences and information technology	25	12	13	0	0	0	25	12	13	0	علوم الحاسوب وتكنولوجيا المعلومات		
Management and economy	133	41	92	10	3	7	95	32	63	28	6	22	الادارة والاقتصاد
Education	321	153	168	101	38	63	220	115	105	0	0	0	التربية
Law	66	29	37	0	0	0	66	29	37	0	0	0	القانون
Literature	146	66	80	49	16	33	97	50	47	0	0	0	الاداب
Physical education and sport sciences	63	8	55	37	2	35	26	6	20	0	0	0	التربية البدنية وعلوم الرياضة
University total	876	373	503	222	68	154	616	289	327	38	16	22	مجموع الجامعة

جدول ( 71 )

عدد الطلبة العراقيين الموجودين في الدراسات العليا موزعين حسب الكلية والقسم والاختصاص والشهادة والجنس في جامعة القادسية للعام الدراسي 2017 / 2016  
 Number of Iraqi students enrolled in high studies distributed by college, department, specialization, certificate and sex in AL-Qadisia university for 2016/2017

Collage	Department	Specialization	المجموع		دكتوراه		ماجستير		دبلوم عالي		الاختصاص	القسم(الفرع)	الكلية			
			Total	مج	ذ	مج	ذ	مج	ذ	مج				ذ		
Medicine	Microbiology	Clinical microbiology	51	19	32	25	9	16	26	10	16	0	0	الاحياء المجهرية الطبية	الطب	
	Community Medicine	household Medicine	10	10	0	0	0	0	0	0	0	10	0	طب المجتمع		
Agriculture	Soil and water resources		10	2	8	0	0	10	2	8	0	0	0	التربية والموارد المائية	الزراعة	
	Veterinary Medicine		10	9	1	0	0	10	9	1	0	0	0	اطف البيطري		
Sciences	Biology		31	18	13	0	0	31	18	13	0	0	0	علم الحياة	العلوم	
	Chemistry		10	6	4	0	0	10	6	4	0	0	0	الكيمياء		
Sciences of computer and maths	Maths		25	12	13	0	0	25	12	13	0	0	0	مجموع الكلية	علوم الحاسوب وتكنولوجيا المعلوماتية	
	Statistics		0	0	0	0	0	0	0	0	0	0	0	الاحصاء		
Management and economy	Business management		60	17	43	4	1	3	28	10	18	28	6	22	ادارة الاعمال	الاقتصاد
	Economy		32	12	20	6	2	4	26	10	16	0	0	الاقتصاد		
Education	Accounting		24	6	18	0	0	0	24	6	18	0	0	الادارة والاقتصاد	التربية	
	Statistics		8	5	3	0	0	0	8	5	3	0	0	الاحصاء		
Education	Banking and Financial		9	1	8	0	0	0	9	1	8	0	0	المالية والمصرفية	الدراسات التربوية	
	College total		133	41	92	10	3	7	95	32	63	28	6	22		مجموع الكلية
Education	Biology		63	32	31	33	18	15	30	14	16	0	0	0	علوم الحياة	التربية
	Chemistry		45	18	27	19	5	14	26	13	13	0	0	0	الكيمياء	
	Physics		26	14	12	0	0	0	26	14	12	0	0	0	الفيزياء	

Table (72) con.

Collage	Department	Specialization	المجموع		دكتوراه		ماجستير		بليوم عالي		الاختصاص	القسم (الفرع)	الكلية		
			Total		Doctorate		Master		High diploma						
			م	ن	م	ن	م	ن	م	ن					
Arabic language			63	24	39	28	5	23	35	19	16	0	0	0	اللغة العربية
English language			26	18	8	0	0	0	26	18	8	0	0	0	اللغة الانكليزية
History			54	22	32	21	10	11	33	12	21	0	0	0	التاريخ
Education and psychology			44	25	19	0	0	0	44	25	19	0	0	0	العلوم التربوية والنفسية
College total			321	153	168	101	38	63	220	115	105	0	0	0	مجموع الكلية
General law			33	13	20	0	0	0	33	13	20	0	0	0	القانون العام
General law			33	16	17	0	0	0	33	16	17	0	0	0	القانون الخاص
College total			66	29	37	0	0	0	66	29	37	0	0	0	مجموع الكلية
Arabic language			60	26	34	33	11	22	27	15	12	0	0	0	اللغة العربية و الأدب
Geography			48	19	29	16	5	11	32	14	18	0	0	0	الجغرافية
Sociology			27	16	11	0	0	0	27	16	11	0	0	0	الاجتماع
Psychology			11	5	6	0	0	0	11	5	6	0	0	0	علم النفس
College total			146	66	80	49	16	33	97	50	47	0	0	0	مجموع الكلية
Physical Education			63	8	55	37	2	35	26	6	20	0	0	0	الترفيه البدنية و علوم الرياضة
University total			876	373	503	222	68	154	616	289	327	38	16	22	مجموع الجامعة

تابع جدول (72)

جامعة الأناضول



عدد الطلبة العراقيين المقبولين في الدراسات العليا موزعين حسب الكلية والشهادة والجنس في جامعة الانبار للعام الدراسي 2016/2017

Number of Iraqi students admitted to high studies distributed by college, certificate and sex in Anbar university for 2016/2017

Table (73) جدول (73)

College	المجموع Total		دكتوراه Doctorate		ماجستير Master		دبلوم عالي High diploma		الكلية الكلية	
	م T	أ F	م M	أ F	م M	أ F	م M	أ F		
Medicine	3	0	3	0	0	0	3	0	الطب	
Engineering	20	6	14	0	0	20	6	14	الهندسة	
Agriculture	59	15	44	11	0	11	48	15	33	الزراعة
Sciences	60	25	35	21	7	14	39	18	21	العلوم
Computer sciences and information technology	11	2	9	0	0	0	11	2	9	علوم الحاسوب وتكنولوجيا المعلومات
Al-Ramadi management and economy	13	2	11	5	0	5	8	2	6	الادارة والاقتصاد الرمادي
Education for human sciences	59	15	44	20	8	12	39	7	32	التربية للعلوم الانسانية
Education for sciences	22	8	14	0	0	0	22	8	14	التربية للعلوم الصرفة
Education for women	27	27	0	0	0	0	27	27	0	التربية بنات
Literature	39	11	28	15	6	9	24	5	19	الاداب
Law and political sciences	13	1	12	0	0	0	13	1	12	القانون والعلوم السياسية
Physical education and sport sciences	14	2	12	7	1	6	7	1	6	التربية البدنية وعلوم الرياضة
Al-Ramadi Islamic sciences	19	6	13	0	0	0	19	6	13	العلوم الاسلامية الرمادي
University total	359	120	239	79	22	57	280	98	182	مجموع الجامعة

عدد الطلبة العراقيين المقبولين في الدراسات العليا موزعين حسب الكلية والقسم والاختصاص والشهادة والجنس في جامعة الأنبار للعام الدراسي 2016 / 2017

Table (74)

Collage	Department	Specialization	المجموع		دكتوراه				ماجستير				دبلوم علي				الاجتهاد	القسم (الدرجة)	الكلية						
			Total		Doctorate		Master		High diploma		T	F	T	F	T	F				T	F				
			M	F	M	F	M	F	M	F															
Medicine	Microbiology	Microbiology	3	0	3	0	0	0	3	0	3	0	0	0	0	0	0	0	الاجتهاد الجهرية	الاجتهاد الجهرية	الطب				
		Structural Engineering	5	1	4	0	0	0	5	1	4	0	0	0	0	0	0	0	0	القسم الشفائية	القسم الشفائية				
	Civil engineering	Structural Engineering	5	2	3	0	0	0	5	2	3	0	0	0	0	0	0	0	0	القسم مواد الشفائية	القسم الهندسة المدنية				
		Engineering	10	3	7	0	0	0	10	3	7	0	0	0	0	0	0	0	0	القسم الهندسة المدنية	القسم الهندسة المدنية	الهندسة			
	Engineering	Department total	Energy	5	1	4	0	0	0	5	1	4	0	0	0	0	0	0	0	0	القسم	القسم			
			Mechanical engineering	0	0	0	0	0	0	0	0	0	0	0	0	0	0	0	0	0	القسم	القسم			
			Production engineering	5	2	3	0	0	0	5	2	3	0	0	0	0	0	0	0	0	القسم	القسم			
			Applicable	5	2	3	0	0	0	5	2	3	0	0	0	0	0	0	0	0	القسم	القسم			
			Department total	10	3	7	0	0	0	10	3	7	0	0	0	0	0	0	0	0	0	القسم الهندسة المدنية	القسم الهندسة المدنية	الهندسة	
	College total	College total	Microbiology	20	6	14	0	0	0	20	6	14	0	0	0	0	0	0	0	0	0	القسم الهندسة المدنية	القسم الهندسة المدنية		
Structural Engineering			13	5	8	0	0	0	13	5	8	0	0	0	0	0	0	0	0	0	القسم مواد الشفائية	القسم مواد الشفائية			
Horticulture and garden engineering			12	4	8	4	0	4	8	4	4	4	0	0	0	0	0	0	0	0	القسم مواد الشفائية	القسم مواد الشفائية			
Soil science and water resources			13	1	12	2	0	2	11	1	10	0	0	0	0	0	0	0	0	0	القسم مواد الشفائية	القسم مواد الشفائية			
Livestock			14	2	12	5	0	5	9	2	7	0	0	0	0	0	0	0	0	0	القسم مواد الشفائية	القسم مواد الشفائية			
Farm crops			7	3	4	0	0	0	7	3	4	0	0	0	0	0	0	0	0	0	القسم مواد الشفائية	القسم مواد الشفائية			
Agricultural economy			59	15	44	11	0	11	48	15	33	0	0	0	0	0	0	0	0	0	0	القسم مواد الشفائية	القسم مواد الشفائية		
College total			25	14	11	9	5	4	16	9	7	0	0	0	0	0	0	0	0	0	0	القسم مواد الشفائية	القسم مواد الشفائية		
Sciences			Chemistry	22	6	16	7	1	6	15	5	10	0	0	0	0	0	0	0	0	0	0	القسم مواد الشفائية	القسم مواد الشفائية	
Physics				13	5	8	5	1	4	8	4	4	0	0	0	0	0	0	0	0	0	0	القسم مواد الشفائية	القسم مواد الشفائية	
Computer sciences and information technology	College total	60	25	35	21	7	14	39	18	21	0	0	0	0	0	0	0	0	0	0	القسم مواد الشفائية	القسم مواد الشفائية			
		Computer science	11	2	9	0	0	0	11	2	9	0	0	0	0	0	0	0	0	0	0	القسم مواد الشفائية	القسم مواد الشفائية		
AL-Rumady management and economy	Economy	13	2	11	5	0	5	8	2	6	0	0	0	0	0	0	0	0	0	0	القسم مواد الشفائية	القسم مواد الشفائية			
		Computer science	11	2	9	0	0	0	11	2	9	0	0	0	0	0	0	0	0	0	0	القسم مواد الشفائية	القسم مواد الشفائية		



Table (74) con.

Collage	Department	Specialization	المجموع			دكتوراه			ماجستير			دبلوم عالي			القسم (الفرع)	الكلية
			Total	م	ن	م	ن	م	ن	م	ن	م	ن			
Arabic language	Arabic language	Arabic language	18	7	11	10	4	6	8	3	5	0	0	0	اللغة العربية	اللغة العربية
			0	0	0	0	0	0	0	0	0	0	0	0	اللغة الانكليزية	اللغة الانكليزية
English language	English language	English language	0	0	0	0	0	0	0	0	0	0	0	0	اللغة الانكليزية	اللغة الانكليزية
			7	0	7	0	0	0	7	0	7	0	0	0	التاريخ	التاريخ
History	History	History	7	0	7	0	0	0	7	0	7	0	0	0	التاريخ	التاريخ
			17	4	13	10	4	6	7	0	7	0	0	0	الجغرافية	الجغرافية
Education for human sciences	Geography	Geography	17	4	13	10	4	6	7	0	7	0	0	0	الجغرافية	الجغرافية
			9	0	9	0	0	0	9	0	9	0	0	0	العلوم التربوية والنفسية	العلوم التربوية والنفسية
Educational and psychological sciences	Educational and psychological sciences	Educational and psychological sciences	9	0	9	0	0	0	9	0	9	0	0	0	العلوم التربوية والنفسية	العلوم التربوية والنفسية
			8	4	4	0	0	0	8	4	4	0	0	0	طرق تدريس القرآن والتربية الاسلامية	علوم القرآن
Methods of teaching Holy Quran and Islamic education	Religious basics	Religious basics	8	4	4	0	0	0	8	4	4	0	0	0	طرق تدريس القرآن والتربية الاسلامية	علوم القرآن
			59	15	44	20	8	12	39	7	32	0	0	0	مجموع الكلية	مجموع الكلية
Biology	Biology	Biology	8	3	5	0	0	0	8	3	5	0	0	0	العلوم الحياتية	العلوم الحياتية
			7	4	3	0	0	0	7	4	3	0	0	0	التربية للعلوم الصرفة الكيمياء	التربية للعلوم الصرفة الكيمياء
Education for sciences	Chemistry	Chemistry	7	4	3	0	0	0	7	4	3	0	0	0	التربية للعلوم الصرفة الكيمياء	التربية للعلوم الصرفة الكيمياء
			7	1	6	0	0	0	7	1	6	0	0	0	الفيزياء	الفيزياء
Physics	Physics	Physics	7	1	6	0	0	0	7	1	6	0	0	0	الفيزياء	الفيزياء
			22	8	14	0	0	0	22	8	14	0	0	0	مجموع الكلية	مجموع الكلية

تابع جدول (74)

Table (74) con.

Collage	Department	Specialization	المجموع						دكتوراه						ماجستير						دبلوم عالي						القسم (الفرع)	الاختصاص	القسم
			Total		Doctorate		Master		High diploma																				
			م	ن	م	ن	م	ن	م	ن	م	ن	م	ن															
Education for women	Arabic language	Geography	8	8	0	0	0	0	0	8	8	0	0	0	0	0	0	0	0	0	0	0	0	0	0	اللغة العربية			
	Geography		6	6	0	0	0	0	0	6	6	0	0	0	0	0	0	0	0	0	0	0	0	0	0	الجغرافية			
	History		7	7	0	0	0	0	0	7	7	0	0	0	0	0	0	0	0	0	0	0	0	0	0	التاريخ		التربية بنات	
	Biology		6	6	0	0	0	0	0	6	6	0	0	0	0	0	0	0	0	0	0	0	0	0	0	0	علوم الحياة		
	College total		27	27	0	0	0	0	0	27	27	0	0	0	0	0	0	0	0	0	0	0	0	0	0	مجموع الكلية			
	Arabic language	language	4	1	3	0	0	0	0	4	1	3	0	0	0	0	0	0	0	0	0	0	0	0	0	0	لغة		
	Literature	Literature	3	1	2	0	0	0	0	3	1	2	0	0	0	0	0	0	0	0	0	0	0	0	0	0	اللغة العربية		
	Department total		7	2	5	0	0	0	0	7	2	5	0	0	0	0	0	0	0	0	0	0	0	0	0	مجموع القسم			
	Literature	Islamic history	12	6	6	8	5	3	4	1	3	0	0	0	0	0	0	0	0	0	0	0	0	0	0	0	التاريخ الإسلامي		
	History	Modern history	10	1	9	7	1	6	3	0	3	0	0	0	0	0	0	0	0	0	0	0	0	0	0	0	التاريخ الحديث		اداب
		Ancient history	3	0	3	0	0	0	3	0	3	0	0	0	0	0	0	0	0	0	0	0	0	0	0	0	التاريخ القديم		
	Department total		25	7	18	15	6	9	10	1	9	0	0	0	0	0	0	0	0	0	0	0	0	0	0	مجموع القسم			
	Geography	Geography	7	2	7	0	0	0	7	2	5	0	0	0	0	0	0	0	0	0	0	0	0	0	0	0	الجغرافية		
	College total		39	11	28	15	6	9	24	5	19	0	0	0	0	0	0	0	0	0	0	0	0	0	0	مجموع الكلية			
	Law and political sciences	General law	13	1	12	0	0	0	13	1	12	0	0	0	0	0	0	0	0	0	0	0	0	0	0	0	القانون العام		القانون و العلوم السياسية
	Physical education and sport sciences	Legislation and its basics	14	2	12	7	1	6	7	1	6	0	0	0	0	0	0	0	0	0	0	0	0	0	0	0	التربية البدنية وعلوم الرياضة		
	Al-Rumady Islamic sciences	Religion basics	9	1	8	0	0	0	9	1	8	0	0	0	0	0	0	0	0	0	0	0	0	0	0	0	القرآن و اصول الدين		العلوم الإسلامية
	College total		19	6	13	0	0	0	19	6	13	0	0	0	0	0	0	0	0	0	0	0	0	0	0	0	مجموع الكلية		
	University total		359	120	239	79	22	57	280	98	182	0	0	0	0	0	0	0	0	0	0	0	0	0	0	0	مجموع الجامعة		

تابع جدول (74)

عدد الطلبة العراقيين الموجودين في الدراسات العليا موزعين حسب الكلية والشهادة والجنس في جامعة الأنبار للعام الدراسي 2017 / 2016

Table (75)

جدول (75)

College	المجموع Total		دكتوراه Doctorate		ماجستير Master		دبلوم عالي High diploma		الكلية
	م	ت	م	ت	م	ت	م	ت	
Medicine	3	0	3	0	0	0	3	0	الطب
Engineering	51	21	30	0	0	51	21	30	الهندسة
Agricultre	152	36	116	44	4	40	108	32	الزراعة
Sciences	171	75	96	80	32	48	91	43	العلوم
Computer sciences and information technology	48	20	28	0	0	0	48	20	علوم الحاسوب وتكنولوجيا المعلومات
Management and economy/ AL-Ramadi	13	2	11	5	0	5	8	2	الإدارة والاقتصاد الرمادي
Education for human sciences	186	52	134	52	6	46	134	46	التربية للعلوم الإنسانية
Education for sciences	69	25	44	0	0	0	69	25	التربية للعلوم الصرفة
Education for women	86	86	0	0	0	0	86	86	التربية بنات
Literature	50	11	39	18	6	12	32	5	الأداب
Law and political sciences	33	3	30	0	0	0	33	3	القانون والعلوم السياسية
Physical education and sport sciences	53	3	50	24	1	23	29	2	التربية البدنية وعلوم الرياضة
Islamic sciences/AL-Ramadi	43	13	30	0	0	0	43	13	العلوم الإسلامية الرمادي
Univesity total	958	347	611	223	49	174	735	298	مجموع الجامعة

عدد الطلبة العراقيين الموجودين في الدراسات العليا موزعين حسب الكلية والقسم والاختصاص والشهادة والجنس في جامعة الانبار للعام الدراسي 2016 / 2017

Collage	Department	Specialization	المجموع		دكتوراه		ماجستير		دبلوم عالي		الاختصاص	القسم (الفرع)	الكلية		
			Total	مجموع	دكتوراه	ماجستير	High diploma								
			T	F	T	F	T	F	T	F					
Medicine	Microbiology	Microbiology	3	0	3	0	0	0	3	0	0	0	0	الطب	
		Civil engineering	15	10	5	0	0	0	15	10	5	0	0	الهندسة المدنية	
	Civil engineering	Structural	5	1	4	0	0	0	5	1	4	0	0	الهندسة المدنية	
		Engineering	5	1	4	0	0	0	5	1	4	0	0	الهندسة المدنية	
		Structural Engineering	5	2	3	0	0	0	5	2	3	0	0	هندسة مواد الخفيفة	
	Engineering Department total	25	13	12	0	0	0	25	13	12	0	0	0	الهندسة	
	Mechanical engineering	Energy	15	5	10	0	0	0	15	5	10	0	0	0	القدرة
		Production	5	1	4	0	0	0	5	1	4	0	0	0	الهندسة الميكانيكية
		Applicable	6	2	4	0	0	0	6	2	4	0	0	0	التطبيقي
		Department total	26	8	18	0	0	0	26	8	18	0	0	0	مجموع القسم
College total		51	21	30	0	0	0	51	21	30	0	0	0	مجموع الكلية	
Agriculture	Horticulture and garden engineering	26	13	13	0	0	0	26	13	13	0	0	0	البيوتنة و هندسة الحدائق	
	Soil seclence and water resources	39	8	31	15	1	14	24	7	17	0	0	0	علم التربة والموارد المائية	
	Livestock	37	6	31	12	2	10	25	4	21	0	0	0	الثروة الحيوانية	
	Farm crops	39	5	34	17	1	16	22	4	18	0	0	0	المحاصيل الحقلية	
Agricultural economy	11	4	7	0	0	0	11	4	7	0	0	0	الاقتصاد الزراعي		
College total	152	36	116	44	4	40	108	32	76	0	0	0	مجموع الكلية		
Sciences	Biology	76	35	41	35	15	20	41	20	21	0	0	0	علوم الحياة	
	Chemistry	70	31	39	34	13	21	36	18	18	0	0	0	الكيمياء	
	Physics	25	9	16	11	4	7	14	5	9	0	0	0	الفيزياء	
	College total	171	75	96	80	32	48	91	43	48	0	0	0	مجموع الكلية	

Table (76) con

تابع جدول (76)

College	Department	Specialization	المجموع		دكتوراه				ماجستير				دبلوم عالي				الانتماء	القسم (الفرع)	الكلية
			Total	مجم	د	مجم	د	مجم	د	مجم	د	مجم	د	مجم	د	مجم			
Computer and maths	Computer science		48	20	28	0	0	0	48	20	28	0	0	0	0	0	0	علوم الحاسوب وتكنولوجيا المعلومات	
Al-Ramadi	Economy		13	2	11	5	0	5	8	2	6	0	0	0	0	0	الادارة والاقتصاد الرمادي		
Management and economy	Arabic language	Arabic language	56	16	40	25	2	23	31	14	17	0	0	0	0	0	اللغة العربية		
	English language	English language	6	5	1	0	0	0	6	5	1	0	0	0	0	0	اللغة الانكليزية		
	History	History	30	8	22	0	0	0	30	8	22	0	0	0	0	0	التاريخ		
Education for Man sciences	Geography	Geography	48	7	41	27	4	23	21	3	18	0	0	0	0	0	التاريخ الجغرافية		
	Educational and psychological sciences	Educational and psychological sciences	21	5	16	0	0	0	21	5	16	0	0	0	0	0	العلوم التربوية والنفسية الاجتماعية والنفسية		
	Methods of teaching Quran and Islamic education	Quran sciences	25	11	14	0	0	0	25	11	14	0	0	0	0	0	علوم القرآن طرائق تدريس القرآن والتربية الاسلامية		
	College total		186	52	134	52	6	46	134	46	88	0	0	0	0	0	مجموع الكلية		
	Biology		27	8	19	0	0	0	27	8	19	0	0	0	0	0	علوم الحياة		
Morphology for education	Chemistry		21	13	8	0	0	0	21	13	8	0	0	0	0	0	التربية للعلوم الصرفة الكيمياء		
	Physics		21	4	17	0	0	0	21	4	17	0	0	0	0	0	الفيزياء		
	College total		69	25	44	0	0	0	69	25	44	0	0	0	0	0	مجموع الكلية		
	Arabic language		25	25	0	0	0	0	25	25	0	0	0	0	0	0	اللغة العربية		
Education for women	Geography		19	19	0	0	0	0	19	19	0	0	0	0	0	0	الجغرافية		
	History		19	19	0	0	0	0	19	19	0	0	0	0	0	0	التاريخ تربية بنات		
	Biology		23	23	0	0	0	0	23	23	0	0	0	0	0	0	علوم الحياة		
	College total		86	86	0	0	0	0	86	86	0	0	0	0	0	0	مجموع الكلية		

Table (76) con.

تابع جدول (76)

Collage	Department	Specialization	المجموع		دكتوراه		ماجستير		دبلوم عالي		القسم (الفرع)	الكلية														
			Total	مج	دكتوراه	ماجستير	High diploma	القسم (الفرع)																		
			T	F	T	F	T	F	T	F																
Arabic language	Arabic language	Arabic language	5	1	4	0	0	0	5	1	4	0	0	لغة												
			4	1	3	0	0	0	4	1	3	0	0	اللغة العربية												
			.....											اب	اللغة العربية											
			.....											مجموع القسم												
			.....											9	2	7	0	0	0	9	2	7	0	0	0	مجموع القسم
			Literature	History	History	14	6	8	9	5	4	5	1	4	0	0	التاريخ الاسلامي									
						13	1	12	9	1	8	4	0	4	0	0	التاريخ الحديث									
						4	0	4	0	0	0	4	0	4	0	0	التاريخ القديم									
						.....											31	7	24	18	6	12	13	1	12	0
			.....											10	2	8	0	0	0	10	2	8	0	0	0	الجغرافية
.....											50	11	39	18	6	12	32	5	27	0	0	0	مجموع الكلية			
Law and political sciences	General law	General law	33	3	30	0	0	0	33	3	30	0	0	القانون العام												
			.....											53	3	50	24	1	23	29	2	27	0	0	القانون و العلوم السياسية	
			.....											20	2	18	0	0	0	20	2	18	0	0	اللغة و اصوله	
			.....											23	11	12	0	0	0	23	11	12	0	0	اصول الدين	
			.....											43	13	30	0	0	0	43	13	30	0	0	مجموع الكلية	
			.....											958	347	611	223	49	174	735	298	437	0	0	0	مجموع الجامعة

جامعة القاهرة





عدد الطلبة العراقيين المقبولين في الدراسات العليا موزعين حسب الكلية والشهادة والجنس في جامعة الفلوجة للعام الدراسي 2016 / 2017

Number of Iraqi students admitted to high studies distributed by college, certificate and sex in AL-Falloja university for 2016/2017

Table (77)

جدول ( 77 )

College	الجموع Total		دكتوراه Doctorate		ماجستير Master		دبلوم عالي High diploma			الكلية الكليات		
	مج T	ا F	مج T	ا F	مج T	ا F	مج T	ا F	م M			
Management and economy	10	4	6	0	0	0	10	4	6	0	0	0
Law	11	0	11	0	0	0	11	0	11	0	0	0
University total	21	4	17	0	0	0	21	4	17	0	0	0

الإدارة والاقتصاد

القانون

مجموع الجامعة

عدد الطلبة المرشحين المقبولين في الدراسات العليا موزعين حسب الكلية والقسم والاختصاص والشهادة والجنس في جامعة الفلوجة للعام الدراسي 2016/2017

Number of Iraqi students admitted to high studies distributed by college, department, specialization, certificate and sex in AL-Falloja university for 2016/2017

Table (78)

Collage	Department	Specialization	المجموع		دكتوراه		ماجستير		دبلوم عالي		القسم (الدرجة)	الاختصاص	الكلية			
			Total		Doctorate		Master		High diploma							
			م	ن	م	ن	م	ن	م	ن						
Management and economy	Economy		10	4	6	0	0	0	10	4	6	0	0	0	الاقتصاد	الإدارة والاقتصاد
Law	Private		11	0	11	0	0	0	11	0	11	0	0	0	حقوق	القانون
University total			21	4	17	0	0	0	21	4	17	0	0	0	مجموع الجامعة	

عدد الطلبة العراقيين الموجودين في الدراسات العليا موزعين حسب الكلية والشهادة والجنس في جامعة القادسية للعام الدراسي 2017 / 2016

Number of Iraqi students enrolled in high studies distributed by college, certificate and sex in AL-Falloja university for 2016/2017

Table (79)

College	المجموع		دكتوراه		ماجستير		دبلوم عالي		الكلية		
	Total		Doctorate		Master		High diploma				
	ا	ب	ا	ب	ا	ب	ا	ب			
Management and economy	T	F	M	T	F	M	T	F	M		
	18	6	12	0	0	0	18	6	12	0	0
Law	T	F	M	T	F	M	T	F	M		
	19	3	16	0	0	0	19	3	16	0	0
University total	37	9	28	0	0	0	37	9	28	0	0

جدول (79)

الادارة والاقتصاد

القانون

مجموع الجامعة

عدد الطلبة المرشحين الموجودين في الدراسات العليا موزعين حسب الكلية والقسم والاختصاص والشهادة والجنس في جامعة الفرجة للعام الدراسي 2016 / 2017

Number of Iraqi students enrolled in high studies distributed by college, department, specialization, certificate and sex in AL-Faljoja university for 2016/2017

Table (80)

Collage	Department	Specialization	المجموع		دكتوراه		ماجستير		دبلوم عالي		الاختصاص	القسم (الفرع)	الكلية			
			Total		Doctorate		Master		High diploma							
			م	ن	م	ن	م	ن	م	ن						
Management and economy	Economy		18	6	12	0	0	0	18	6	12	0	0	0	الاقتصاد	الاقتصاد والادارة
Law	Private		19	3	16	0	0	0	19	3	16	0	0	0	خاص	القانون
University total			37	9	28	0	0	0	37	9	28	0	0	0	مجموع الجامعة	

جامعة بابل



عدد الطلبة العراقيين المقبولين في الدراسات العليا موزعين حسب الكلية والشهادة والجنس في جامعة بابل للعام الدراسي 2016/2017

Number of Iraqi students admitted to high studies distributed by college, certificate and sex in Babylon university for 2016/2017

Table (81)

جدول (81)

College	المجموع Total		دكتوراه Doctorate				ماجستير Master		دبلوم عالي High diploma			الكلية الكلية	
	م T	ن F	م M	ن F	م M	ن F	م M	ن F	م M	ن F			
Medicine	76	47	29	20	14	6	30	21	9	26	12	14	الطب
Dentistry	9	4	5	0	0	0	9	4	5	0	0	0	طب الأسنان
Nursing	29	13	16	10	4	6	19	9	10	0	0	0	التربية
Engineering	75	46	29	9	4	5	46	30	16	20	12	8	الهندسة
Material engineering	62	37	25	11	8	3	24	17	7	27	12	15	هندسة المواد
Information technology	43	23	20	18	7	11	25	16	9	0	0	0	تكنولوجيا المعلومات
Sciences	92	62	30	50	37	13	31	18	13	11	7	4	العلوم
Sciences for women	46	41	5	0	0	0	46	41	5	0	0	0	العلوم للبنات
Management and economy	46	16	30	0	0	0	16	10	6	30	6	24	الإدارة والاقتصاد
Education for human sciences	127	65	62	50	24	26	77	41	36	0	0	0	التربية للعلوم الإنسانية
Education for sciences	36	19	17	0	0	0	22	15	7	14	4	10	التربية للعلوم الصرفة
Basic education	59	33	26	0	0	0	59	33	26	0	0	0	التربية الأساسية
Literature	9	5	4	0	0	0	9	5	4	0	0	0	الأدب
Law	72	18	54	36	10	26	36	8	28	0	0	0	القانون
Physical education and sport sciences	47	2	45	26	1	25	21	1	20	0	0	0	التربية البدنية وعلوم الرياضة
Fine arts	62	23	39	32	12	20	30	11	19	0	0	0	الفنون الجميلة
Quran studies	22	12	10	0	0	0	22	12	10	0	0	0	الدراسات القرآنية
University total	912	466	446	262	121	141	522	292	230	128	53	75	مجموع الجامعة

عدد الطلبة العراقيين المقبولين في الدراسات العليا موزعين حسب الكلية والقسم والاختصاص والشهادة والجنس في جامعة بابل للعام الدراسي 2016 / 2017

Number of Iraqi students admitted to high studies distributed by college, department, specialization, certificate and sex in Babylon university for 2016/2017

Table (82)

جدول (82)

Collage	Department	Specialization	المجموع Total		دكتوراه Doctorate		ماجستير Master		دبلوم علي High diploma		الاختصاص	القسم(الفرع)	الكلية			
			مج	ذ	مج	ذ	مج	ذ	مج	ذ						
Medicine	Surgery	x Ray	6	2	4	0	0	0	0	6	2	4	الاجرة	الكلية		
		Biochemistry	18	14	4	9	9	0	9	5	4	0	0		الاجرة	
		Physiology	6	6	0	0	0	6	6	0	0	0	0		الاجرة	
		drug	0	0	0	0	0	0	0	0	0	0	0		الاجرة	
		Community medicine	8	7	1	0	0	0	0	0	8	7	1		الاجرة	
		Microbiology	25	15	10	11	5	6	14	10	4	0	0		الاجرة	
		Pathology	1	0	1	0	0	0	1	0	1	0	0		الاجرة	
		emergency medicine	1	0	1	0	0	0	0	0	1	0	1		الاجرة	
		Echo	11	3	8	0	0	0	0	0	11	3	8		الاجرة	
		College total			76	47	29	20	14	6	30	21	9		26	12
dentistry	Microbiology	Medical oral microscopy	9	4	5	0	0	0	9	4	5	0	0	0	الاجرة	
		Nursing sciences	29	13	16	10	4	6	19	9	10	0	0	0	الاجرة	
		General	20	12	8	0	0	0	0	0	20	12	8	0	0	
		Building and construction	12	4	8	7	3	4	5	1	4	0	0	0	0	
		Road and bridge engineering	2	1	1	0	0	0	2	1	1	0	0	0	0	
		Health and environment engineering	0	0	0	0	0	0	0	0	0	0	0	0	0	
		Water and dam engineering	4	3	1	0	0	0	4	3	1	0	0	0	0	
		Construction material engineering	4	1	3	0	0	0	4	1	3	0	0	0	0	
		Department total			42	21	21	7	3	4	15	6	9	20	12	8
		Engineering	Civil engineering	Health and environment engineering	0	0	0	0	0	0	0	0	0	0	0	0
Water and dam engineering	4			3	1	0	0	0	4	3	1	0	0	0	0	
Construction material engineering	4			1	3	0	0	0	4	1	3	0	0	0	0	
Department total					42	21	21	7	3	4	15	6	9	20	12	8



Table (82) con.

Collage	Department	Specialization	المجموع Total		دكتوراه Doctorate		ماجستير Master		دبلوم عالي High diploma		الاجتهاد	القسم (الفرع)	الكلية		
			مج	ت	مج	ت	مج	ت	مج	ت					
Mechanical engineering	Power	Applicable engineering	3	1	2	0	0	0	3	1	2	0	0	الهندسة الميكانيكية التطبيقية	
			6	4	2	2	1	1	4	3	1	0	0	القدرة	
			9	5	4	2	1	1	7	4	3	0	0	مجموع القسم	
Engineering	Electrical engineering	Electrone and telecommunication	11	7	4	0	0	0	11	7	4	0	0	الهندسة الكهربية والاتصالات	
			4	4	0	0	0	0	4	4	0	0	0	الهندسة الكهروكيميائية	
			4	4	0	0	0	0	4	4	0	0	0	الكهروكيميائية	
Engineering	Electro-chemical engineering	environmental engineering	9	9	0	0	0	0	9	9	0	0	0	بيئة الهندسة البيئية	
			75	46	29	9	4	5	46	30	16	20	12	8	مجموع الكلية
			34	19	15	7	5	2	11	7	4	16	7	9	الهندسة المواد المعدنية
Material engineering	Non-mineral material engineering	polymer	12	9	3	4	3	1	8	6	2	0	0	الوليمر	
			16	9	7	0	0	0	5	4	1	11	5	6	هندسة المواد السيراميك
			28	18	10	4	3	1	13	10	3	11	5	6	مجموع القسم
Information technology	Software networks	Computer	62	37	25	11	8	3	24	17	7	27	12	15	مجموع الكلية
			34	19	15	18	7	11	16	12	4	0	0	0	حاسبات البرمجيات
			9	4	5	0	0	0	9	4	5	0	0	0	تكنولوجيا المعلومات الشبكات
College total			43	23	20	18	7	11	25	16	9	0	0	مجموع الكلية	

تابع جدول (82)

Table (82) con.

تابع جدول (82)

Collage	Department	Specialization	المجموع Total		دكتوراه Doctorate		ماجستير Master		دبلوم عالي High diploma		الاختصاص	القسم (الفرع)	الكلية		
			مجموع	ذكور	مجموع	ذكور	مجموع	ذكور	مجموع	ذكور					
			T	F	T	F	T	F	T	F					
Sciences	Biology	general	30	26	4	16	14	2	14	12	2	0	0	0	
		zoology	9	9	0	9	9	0	0	0	0	0	0	0	
		botany	11	7	4	0	0	0	0	0	11	7	4		
		Department total	50	42	8	25	23	2	14	12	2	11	7	4	
	Chemistry		19	9	10	9	7	2	10	2	8	0	0	0	
		Physics	23	11	12	16	7	9	7	4	3	0	0	0	
	Computer science		0	0	0	0	0	0	0	0	0	0	0	0	
	Applied Geoscience		0	0	0	0	0	0	0	0	0	0	0	0	
	College total			92	62	30	50	37	13	31	18	13	11	7	4
	science for women	Botany		20	18	2	0	0	0	20	18	2	0	0	0
Laser physics			10	9	1	0	0	0	10	9	1	0	0	0	
		College total	16	14	2	0	0	0	16	14	2	0	0	0	
Industrial management			46	41	5	0	0	0	46	41	5	0	0	0	
		Strategic planning	7	3	4	0	0	0	7	3	4	0	0	0	
		Department total	22	3	19	0	0	0	0	0	22	3	19		
Management and economy		Financial and fiscal sciences	29	6	23	0	0	0	7	3	4	22	3	19	
		projects Evaluation	9	7	2	0	0	0	9	7	2	0	0	0	
Department total			17	10	7	0	0	0	9	7	2	8	3	5	
College total			46	16	30	0	0	0	16	10	6	30	6	24	

Table (82) con.

Collage	Department	Specialization	المجموع Total		دكتوراه Doctorate		ماجستير Master		دبلوم عالي High diploma		الاختصاص	القسم (الفرع)	الكلية					
			م	ن	م	ن	م	ن	م	ن								
Arabic language	Arabic language	Arabic literature	21	7	14	8	2	6	13	5	8	0	0	اللغة العربية	اللغة العربية			
			21	12	9	11	3	8	10	9	1	0	0	اللغة العربية				
	Arabic language	Linguistics	Department total	42	19	23	19	5	14	23	14	9	0	0	مجموع القسم	علم اللغة اللغة الانكليزية		
				26	17	9	12	6	6	14	11	3	0	0	0			
	English language	History	Islamic history	12	3	9	0	0	0	12	3	9	0	0	0	التاريخ الاسلامي	التاريخ التاريخ الحديث	
				18	7	11	7	4	3	11	3	8	0	0	0			
		English language	Modern history	Department total	30	10	20	7	4	3	23	6	17	0	0	مجموع القسم	التربية للعلوم الاسلامية	
					18	7	11	7	4	3	11	3	8	0	0	0		
		Education for human sciences	Geography	human geography	6	1	5	0	0	0	6	1	5	0	0	0	الجغرافية البشرية	الجغرافية
					23	18	5	12	9	3	11	9	2	0	0	0	علم النفس التربوي	
Education for human sciences			Educational psychology	Arabic language teaching methods	0	0	0	0	0	0	0	0	0	0	0	0	طرائق تدريس اللغة العربية	العلوم التربوية والنفسية
					0	0	0	0	0	0	0	0	0	0	0	0	طرائق تدريس الاجتصاصات	
Education for human sciences			Social sciences teaching methods	Department total	23	18	5	12	9	3	11	9	2	0	0	0	مجموع القسم	مجموع الكلية
					127	65	62	50	24	26	77	41	36	0	0	0		

تابع جدول (82)

Table (82) con.

Collage	Department	Specialization	المجموع Total			دكتوراه Doctorate			ماجستير Master			دبلوم علي High diploma			الانتماء (القسم/الفرع) الكلية
			T	F	M	T	F	M	T	F	M	T	F	M	
Education for sciences	Physics		22	11	11	0	0	0	12	7	5	10	4	6	التربية العلوم الفيزياء
		General maths	14	8	6	0	0	0	10	8	2	4	0	4	الرياضيات العامة الرياضيات
		College total	36	19	17	0	0	0	22	15	7	14	4	10	مجموع الكلية
		Arabic language teaching methods	7	6	1	0	0	0	7	6	1	0	0	0	طرق تدريس اللغة العربية
Basic education	Educational and psychological sciences		12	2	10	0	0	0	12	2	10	0	0	0	طرق تدريس العلوم الاجتماعية والتربية
		Social sciences teaching methods	15	8	7	0	0	0	15	8	7	0	0	0	طرق تدريس العلوم والتربية
		Sciences teaching methods	10	7	3	0	0	0	10	7	3	0	0	0	طرق تدريس اللغة الانكليزية
		english language teaching methods	44	23	21	0	0	0	44	23	21	0	0	0	مجموع القسم
		Department total	15	10	5	0	0	0	15	10	5	0	0	0	التربية الخاصة
		College total	59	33	26	0	0	0	59	33	26	0	0	0	مجموع الكلية
		9	5	4	0	0	0	9	5	4	0	0	0	0	علم الاجتماع
		9	5	4	0	0	0	9	5	4	0	0	0	0	مجموع الكلية
Law	General law		32	9	23	21	7	14	11	2	9	0	0	0	القانون العام
		Private law	28	6	22	15	3	12	13	3	10	0	0	0	القانون الخاص
		College total	72	18	54	36	10	26	36	8	28	0	0	0	مجموع الكلية
		12	3	9	0	0	0	12	3	9	0	0	0	القانون الجنائي	
		47	2	45	26	1	25	21	1	20	0	0	0	مجموع الكلية	
		Physical education	47	2	45	26	1	25	21	1	20	0	0	0	التربية البدنية وعلوم الرياضة
		General law	47	2	45	26	1	25	21	1	20	0	0	0	علم عام

تابع جدول (82)

Table (82) con.

Collage	Department	Specialization	المجموع Total		دكتوراه Doctorate		ماجستير Master		دبلوم عالي High diploma		الانتماءات	القسم(الفرع)	الكلية			
			مج	ذ	مج	ذ	مج	ذ	مج	ذ						
			T	F	T	F	T	F	T	F						
Fine arts	Plastic arts	Painting	6	3	3	0	0	0	6	3	3	0	0	0	الرسم	الفنون التشكيلية
		ceramics	5	1	4	0	0	0	5	1	4	0	0	0	الخزف	
		carving	1	0	1	0	0	0	1	0	1	0	0	0	الحف	
		Plastic arts	14	5	9	14	5	9	0	0	0	0	0	0	الفنون التشكيلية	
		Department total	26	9	17	14	5	9	12	4	8	0	0	0	مجموع القسم	
		Theater arts	15	4	11	6	2	4	9	2	7	0	0	0	الفنون المسرحية	
		theater education	7	2	5	7	2	5	0	0	0	0	0	0	الفنون المسرحية	
		Department total	22	6	16	13	4	9	9	2	7	0	0	0	مجموع القسم	
		Art education	14	8	6	5	3	2	9	5	4	0	0	0	التربية الفنية التشكيلية	
		College total	62	23	39	32	12	20	30	11	19	0	0	0	مجموع الكلية	
Quran studies	Quran sciences	Quran sciences	13	4	9	0	0	0	13	4	9	0	0	0	علوم القرآن	مجموع الكلية
		Quran language	9	8	1	0	0	0	9	8	1	0	0	0	علوم القرآن واحجاز ه	
		College total	22	12	10	0	0	0	22	12	10	0	0	0	مجموع الكلية	
University total	912	466	446	262	121	141	522	292	230	128	53	75	مجموع الجامعة			

تابع جدول (82)

عدد الطلبة العراقيين الموجودين في الدراسات العليا موزعين حسب الكلية والشهادة والجنس في جامعة بابل للعام الدراسي 2016 / 2017

Number of Iraqi students enrolled in high studies distributed by college, certificate and sex in Babylon university for 2016/2017

Table (83)

جدول (83)

College	المجموع		دكتوراه		ماجستير		دبلوم عالي		الكلية				
	مج	ذ	مج	ذ	مج	ذ	مج	ذ					
Total	F	M	F	M	F	M	F	M					
Medicine	181	115	66	45	35	10	91	55	36	45	25	20	الطب
Dentistry	13	8	5	0	0	0	13	8	5	0	0	0	طب الأسنان
Nursing	55	20	35	10	4	6	45	16	29	0	0	0	التعريض
Engineering	185	104	81	17	6	11	148	86	62	20	12	8	الهندسة
Material engineering	140	79	61	11	8	3	88	54	34	41	17	24	هندسة المواد
Information technology	102	45	57	51	15	36	51	30	21	0	0	0	تكنولوجيا المعلومات
Sciences	254	163	91	132	88	44	108	66	42	14	9	5	العلوم
Sciences for women	91	79	12	0	0	0	91	79	12	0	0	0	العلوم للنساء
Management and economy	97	42	55	0	0	0	50	34	16	47	8	39	الإدارة والاقتصاد
Education for human sciences	287	148	139	127	61	66	160	87	73	0	0	0	التربية للعلوم الإنسانية
Education for sciences	96	43	53	0	0	0	67	35	32	29	8	21	التربية للعلوم الصرفة
Basic education	154	87	67	0	0	0	154	87	67	0	0	0	التربية الأساسية
Literature	9	5	4	0	0	0	9	5	4	0	0	0	الأدب
Law	161	39	122	89	23	66	72	16	56	0	0	0	القانون
Physical education and sport	133	28	105	76	17	59	57	11	46	0	0	0	التربية البدنية وعلوم الرياضة
Fine arts	152	63	89	96	33	63	56	30	26	0	0	0	الفنون الجميلة
Quran studies	66	38	28	0	0	0	66	38	28	0	0	0	الدراسات القرآنية
University total	2176	1106	1070	654	290	364	1326	737	589	196	79	117	مجموع الجامعة

عدد الطلبة العراقيين الموجودين في الدراسات العليا موزعين حسب الكلية والقسم والاختصاص والشهادة والجنس في جامعة بابل للعام الدراسي 2017 / 2016

Number of Iraqi students enrolled in high studies distributed by college, department, specialization, certificate and sex in Babylon university for 2016/2017

جدول (84)

Collage	Department	Specialization	المجموع		دكتوراه				ماجستير				دبلوم علي				الاختصاص	القسم (الفرع)	الكلية	
			Total	مج	د	مج	د	مج	د	مج	د	مج	د	مج	د	مج				د
Surgery	Diagnostic rays	General Surgery	13	7	6	0	0	0	0	0	0	0	0	13	7	6	الأشعة التخصصية	الطب		
			3	0	3	0	0	0	0	0	0	0	0	3	0	3	الراحة العامة	الطب		
			16	7	9	0	0	0	0	0	0	0	0	16	7	9	مجوع القسم	الطب		
			46	24	22	13	11	2	33	13	20	0	0	0	46	24	22	الكيمياء الحياتية السريرية	الكلية	
			26	20	6	0	0	0	26	20	6	0	0	0	26	20	6	الفسيولوجيا الطبية	الكلية	
			0	0	0	0	0	0	0	0	0	0	0	0	0	0	0	الأدوية والسموم	الكلية	
			14	13	1	0	0	0	0	0	0	14	13	1	14	13	1	طب الأسرة	الطب	
			62	46	16	32	24	8	30	22	8	0	0	0	62	46	16	الأحياء المجهرية الطبية	الكلية	
			2	0	2	0	0	0	2	0	2	0	0	0	2	0	2	علم الأمراض	الكلية	
			4	2	2	0	0	0	0	0	0	4	2	2	4	2	2	طب الطوارئ	الكلية	
Medicine	Household medicine	Echo	11	3	8	0	0	0	0	0	0	0	11	3	8	الأبواب	الكلية			
			15	5	10	0	0	0	0	0	15	5	10	15	5	10	مجوع القسم	الكلية		
			181	115	66	45	35	10	91	55	36	45	25	20	181	115	66	مجوع الكلية	الكلية	
Dentistry	Microbiology	Medical oral microscopy	13	8	5	0	0	0	13	8	5	0	0	0	0	13	8	5	أحياء مجهرية فورية طبية	الكلية
			55	20	35	10	4	6	45	16	29	0	0	0	55	20	35	العلوم التمريضية	الكلية	
Nursing	Nursing sciences		55	20	35	10	4	6	45	16	29	0	0	0	0	55	20	35	العلوم التمريضية	الكلية

Table (84) con.

Collage	Department	Specialization	المجموع Total		مستوى دكتوراه Doctorate		ماجستير Master		بدم عالي High diploma		الانحصاص	القسم (الفرع)	الكلية		
			م	ن	م	ن	م	ن	م	ن					
		General	20	12	8	0	0	0	0	0	20	12	8	عام	
		Building and construction engineering	25	7	18	11	3	8	14	4	10	0	0	هندسة البناء والإنشاءات	
		Road and communication engineering	7	1	6	0	0	0	7	1	6	0	0	هندسة الطرق والاتصالات	
	Civil engineering	Water and dam engineering	14	10	4	0	0	0	14	10	4	0	0	هندسة المياه والسدود	
		environment and health engineering	6	4	2	0	0	0	6	4	2	0	0	الهندسة البيئية والصحية	
		Construction material engineering	11	3	8	0	0	0	11	3	8	0	0	هندسة المواد الإنشائية	
	Engineering	Department total	83	37	46	11	3	8	52	22	30	20	12	8	مجموع القسم
		Mechanical engineering	11	4	7	0	0	0	11	4	7	0	0	0	الميكانيك التطبيقية
		Power	28	15	13	6	3	3	22	12	10	0	0	0	القدرة
		Department total	39	19	20	6	3	3	33	16	17	0	0	0	مجموع القسم
		Electricity engineering	32	20	12	0	0	0	32	20	12	0	0	0	هندسة الكهرباء
		Electro-chemical engineering	18	15	3	0	0	0	18	15	3	0	0	0	الكهرباء والكيمياء
		environmental engineering	13	13	0	0	0	0	13	13	0	0	0	0	بيئة
		College total	185	104	81	17	6	11	148	86	62	20	12	8	مجموع الكلية
	Material engineering	Mineral material engineering	77	43	34	7	5	2	40	26	14	30	12	18	هندسة المواد المعدنية
		Polymer	33	21	12	4	3	1	29	18	11	0	0	0	البوليمر
		Ceramics	30	15	15	0	0	0	19	10	9	11	5	6	هندسة المواد اللااصطناعية
		Department total	63	36	27	4	3	1	48	28	20	11	5	6	مجموع القسم
		College total	140	79	61	11	8	3	88	54	34	41	17	24	مجموع الكلية

تابع جدول ( 84 )



Table (84) con.

تابع جدول ( 84 )

College	Department	Specialization	المجموع		دكتوراه				ماجستير				بدم عالي				الاختصاص	القسم (الفرع)	الكلية				
			Total	T	F	M	T	F	M	T	F	M	T	F	M								
Information technology	Software networks		86	39	47	51	15	36	35	24	11	0	0	0	0	0	0	0	0	حسبنت	البرمجيات	تكنولوجيا المعلومات	
			16	6	10	0	0	0	16	6	10	0	0	0	0	0	0	0	0	0	الشبكات		
	College total		102	45	57	51	15	36	51	30	21	0	0	0	0	0	0	0	0	علم	مجموع الكلية		
			94	72	22	56	43	13	38	29	9	0	0	0	0	0	0	0	0	0	علم		
Sciences	Biology	Zoology	14	12	2	14	12	2	0	0	0	0	0	0	0	0	0	0	0	0	الحيوان	علوم الحياة	
		criminal Evidences	14	9	5	0	0	0	0	0	0	0	0	0	0	0	0	0	0	0	الاولى الجانبية		
	Department total		122	93	29	70	55	15	38	29	9	14	9	5	5	5	5	5	5	مجموع القسم	الكيمياء	العلوم	
	Chemistry		56	34	22	20	16	4	36	18	18	0	0	0	0	0	0	0	0	0	الفيزياء		
	Physics		62	32	30	34	16	18	28	16	12	0	0	0	0	0	0	0	0	0	الفيزياء		
	Computer sciences		8	1	7	8	1	7	0	0	0	0	0	0	0	0	0	0	0	0	علم الحاسوب		
	Applicable geology		6	3	3	0	0	0	6	3	3	0	0	0	0	0	0	0	0	0	علم الارض التطبيقي		
	College total		254	163	91	132	88	44	108	66	42	14	9	5	5	5	5	5	5	مجموع الكلية	علم		
	general		20	18	2	0	0	0	20	18	2	0	0	0	0	0	0	0	0	0	علم		
	Microbiology		11	11	0	0	0	0	11	11	0	0	0	0	0	0	0	0	0	0	الاحياء المجهرية		
Sciences for women	Biology	Zoology	9	9	0	0	0	0	9	9	0	0	0	0	0	0	0	0	0	0	الحيوان	علوم الحياة	العلوم النبات
		Botany	1	1	0	0	0	0	1	1	0	0	0	0	0	0	0	0	0	0	0	النبات	
			21	21	0	0	0	0	21	21	0	0	0	0	0	0	0	0	0	0	مجموع القسم		
	Laser physics		33	25	8	0	0	0	33	25	8	0	0	0	0	0	0	0	0	0	الفيزياء الليزر	العلوم الحاسوب	
			17	15	2	0	0	0	17	15	2	0	0	0	0	0	0	0	0	0	علم الحاسوب		
	College total		91	79	12	0	0	0	91	79	12	0	0	0	0	0	0	0	0	0	مجموع الكلية	العلوم الحاسوب	

Table (84) con.

تابع جدول (84)

Collage	Department	Specialization	المجموع		دكتوراه		ماجستير		دبلوم عالي		الاختصاص	القسم (الفرع)	الكلية		
			Total	مجموع	Doctorate	ماجستير	High diploma								
			T	F	T	F	T	F	T	F					
Management and economy	Industrial		20	12	8	0	0	0	20	12	8	0	0	0	
			39	5	34	0	0	0	0	0	39	5	34	الادارة الصناعية	
			59	17	42	0	0	0	20	12	8	39	5	34	الادارة الاقتصادية
			30	22	8	0	0	0	30	22	8	0	0	0	الاقتصاد
			8	3	5	0	0	0	0	0	8	3	5	التعليم العالي ودراسات	
			38	25	13	0	0	0	30	22	8	8	3	5	الاقتصاد
			97	42	55	0	0	0	50	34	16	47	8	39	الاقتصاد
			42	20	22	18	7	11	24	13	11	0	0	0	الاقتصاد
			56	28	28	30	9	21	26	19	7	0	0	0	الاقتصاد
			98	48	50	48	16	32	50	32	18	0	0	0	الاقتصاد
Education for human sciences	Arabic language	Arabic literature	52	29	23	33	16	17	19	13	6	0	0	اللغة العربية	
			27	9	18	0	0	0	27	9	18	0	0	اللغة العربية	
			51	22	29	25	13	12	26	9	17	0	0	اللغة العربية	
			78	31	47	25	13	12	53	18	35	0	0	اللغة العربية	
			13	6	7	0	0	0	13	6	7	0	0	اللغة العربية	
			41	31	10	21	16	5	20	15	5	0	0	0	اللغة العربية
			5	3	2	0	0	0	5	3	2	0	0	0	اللغة العربية
			46	34	12	21	16	5	25	18	7	0	0	0	اللغة العربية
			287	148	139	127	61	66	160	87	73	0	0	0	اللغة العربية
			Education for human sciences	Department total	College university	287	148	139	127	61	66	160	87	73	0
46	34	12				21	16	5	25	18	7	0	0	0	
5	3	2				0	0	0	5	3	2	0	0	0	
46	34	12				21	16	5	25	18	7	0	0	0	
5	3	2				0	0	0	5	3	2	0	0	0	
41	31	10				21	16	5	20	15	5	0	0	0	
5	3	2				0	0	0	5	3	2	0	0	0	
46	34	12				21	16	5	25	18	7	0	0	0	
287	148	139				127	61	66	160	87	73	0	0	0	

Table (84) con.

Collage	Department	Specialization	المجموع		دكتوراه		ماجستير		دبلوم عالي		الاختصاص	القسم (الفرع)	الكلية	
			Total	مج	د	مج	د	مج	د	مج				د
Education for sciences	Physics	General maths	T	F	T	F	T	F	T	F	الفيزياء	القسم (الفرع)	الكلية	
			21	30	0	0	0	0	34	16				18
Maths	General maths	Arabic language teaching methods	T	F	T	F	T	F	T	F	الرياضيات العامة	الرياضيات	التربية للعلوم الصرفة	
			45	22	23	0	0	0	33	19				14
College total			96	43	53	0	0	0	67	35	32	29	8	21
Basic education	Educational and psychological sciences	Social sciences teaching methods	T	F	T	F	T	F	T	F	طرائق تدريس العلوم الاجتماعية	العلوم التربوية والنفسية	التربية الإسلامية	
			37	16	21	0	0	0	37	16				21
Basic education	Educational and psychological sciences	General sciences teaching methods	T	F	T	F	T	F	T	F	طرائق تدريس العلوم العامة	طرائق تدريس اللغة الانكليزية		
			41	22	19	0	0	0	41	22				19
Basic education	Educational and psychological sciences	english language teaching methods	T	F	T	F	T	F	T	F	طرائق تدريس اللغة الانكليزية			
			17	9	8	0	0	0	17	9				8
College total	Department total	General sciences teaching methods	139	77	62	0	0	139	77	62	0	0	0	
			15	10	5	0	0	0	15	10	5	0	0	0
College total	Department total	english language teaching methods	154	87	67	0	0	154	87	67	0	0	0	
			9	5	4	0	0	0	9	5	4	0	0	0
College total			9	5	4	0	0	9	5	4	0	0	0	

تابع جدول ( 84 )



# جـ امعة القاسم الخضراء



عدد الطلبة العراقيين المقبولين في الدراسات العليا موزعين حسب الكلية والشهادة والجنس في جامعة القاسم الخضراء للعام الدراسي 2016 / 2017

Number of Iraqi students admitted to high studies distributed by college, certificate and sex in Qasim AL-Khadhraa university for 2016/2017

Table (85)

College	المجموع			دكتوراه			ماجستير			دبلوم عالي			الكلية
	Total	أ	ذ	أ	ذ	مج	أ	ذ	مج	أ	ذ	مج	
	T	F	M	T	F	M	T	F	M	T	F	M	
Agriculture	36	25	11	0	0	0	36	25	11	0	0	0	الزراعة
Veterinary medicine	7	4	3	0	0	0	7	4	3	0	0	0	الطب البيطري
University total	43	29	14	0	0	0	43	29	14	0	0	0	مجموع الجامعة

عدد الطلبة المرشحين المقبولين في الدراسات العليا موزعين حسب الكلية والقسم والاختصاص والشهادة والجنس في جامعة القاسم الخضراء للعام الدراسي 2016 / 2017

Number of Iraqi students admitted to high studies distributed by college, department, specialization, certificate and sex in AL-Qasim AL-Khadhraa university for 2016/2017

college	Department	Specialization	المجموع		دكتوراه		ماجستير		دبلوم علي		الاختصاص	القسم (الدرجة)	الكلية									
			Total		Doctorate		Master		High diploma													
			م	ا	م	ا	م	ا	م	ا												
Agricultre	Soil and water resources	T	11	6	5	0	0	0	11	6	5	0	0	الزراعة								
			F	8	5	3	0	0	0	8	5	3	0	0	الزراعة							
				M	7	5	2	0	0	0	7	5	2	0	0	الزراعة						
					T	10	9	1	0	0	0	10	9	1	0	0	الزراعة					
						F	36	25	11	0	0	0	36	25	11	0	0	الزراعة				
							M	3	3	0	0	0	0	3	3	0	0	0	الزراعة			
								T	2	1	1	0	0	0	2	1	1	0	0	الزراعة		
									F	2	0	2	0	0	0	2	0	2	0	0	الزراعة	
										M	7	4	3	0	0	0	7	4	3	0	0	الزراعة
											T	43	29	14	0	0	0	43	29	14	0	0
F	29	14										15	0	0	0	29	14	15	0	0	الزراعة	
	M	14	15									1	0	0	0	14	15	1	0	0	الزراعة	
		T	10	9								1	0	0	0	10	9	1	0	0	الزراعة	
			F	36	25							11	0	0	0	36	25	11	0	0	الزراعة	
				M	3	3						0	0	0	0	3	3	0	0	0	الزراعة	
					T	2	1					1	0	0	0	2	1	1	0	0	الزراعة	
						F	2	0				2	0	0	0	2	0	2	0	0	الزراعة	
							M	7	4			3	0	0	0	7	4	3	0	0	الزراعة	
								T	43	29		14	0	0	0	43	29	14	0	0	الزراعة	
									F	29	14	15	0	0	0	29	14	15	0	0	الزراعة	
M										14	15	1	0	0	0	14	15	1	0	0	الزراعة	
	T									10	9	1	0	0	0	10	9	1	0	0	الزراعة	
		F								36	25	11	0	0	0	36	25	11	0	0	الزراعة	
			M							3	3	0	0	0	0	3	3	0	0	0	الزراعة	
				T						2	1	1	0	0	0	2	1	1	0	0	الزراعة	
					F					2	0	2	0	0	0	2	0	2	0	0	الزراعة	
						M				7	4	3	0	0	0	7	4	3	0	0	الزراعة	
							T			43	29	14	0	0	0	43	29	14	0	0	الزراعة	
								F		29	14	15	0	0	0	29	14	15	0	0	الزراعة	
									M	14	15	1	0	0	0	14	15	1	0	0	الزراعة	
T										10	9	1	0	0	0	10	9	1	0	0	الزراعة	
	F									36	25	11	0	0	0	36	25	11	0	0	الزراعة	
		M								3	3	0	0	0	0	3	3	0	0	0	الزراعة	
			T							2	1	1	0	0	0	2	1	1	0	0	الزراعة	
				F						2	0	2	0	0	0	2	0	2	0	0	الزراعة	
					M					7	4	3	0	0	0	7	4	3	0	0	الزراعة	
						T				43	29	14	0	0	0	43	29	14	0	0	الزراعة	
							F			29	14	15	0	0	0	29	14	15	0	0	الزراعة	
								M		14	15	1	0	0	0	14	15	1	0	0	الزراعة	
									T	10	9	1	0	0	0	10	9	1	0	0	الزراعة	
F										36	25	11	0	0	0	36	25	11	0	0	الزراعة	
	M									3	3	0	0	0	0	3	3	0	0	0	الزراعة	
		T								2	1	1	0	0	0	2	1	1	0	0	الزراعة	
			F							2	0	2	0	0	0	2	0	2	0	0	الزراعة	
				M						7	4	3	0	0	0	7	4	3	0	0	الزراعة	
					T					43	29	14	0	0	0	43	29	14	0	0	الزراعة	
						F				29	14	15	0	0	0	29	14	15	0	0	الزراعة	
							M			14	15	1	0	0	0	14	15	1	0	0	الزراعة	
								T		10	9	1	0	0	0	10	9	1	0	0	الزراعة	
									F	36	25	11	0	0	0	36	25	11	0	0	الزراعة	
M										3	3	0	0	0	0	3	3	0	0	0	الزراعة	
	T									2	1	1	0	0	0	2	1	1	0	0	الزراعة	
		F								2	0	2	0	0	0	2	0	2	0	0	الزراعة	
			M							7	4	3	0	0	0	7	4	3	0	0	الزراعة	
				T						43	29	14	0	0	0	43	29	14	0	0	الزراعة	
					F					29	14	15	0	0	0	29	14	15	0	0	الزراعة	
						M				14	15	1	0	0	0	14	15	1	0	0	الزراعة	
							T			10	9	1	0	0	0	10	9	1	0	0	الزراعة	
								F		36	25	11	0	0	0	36	25	11	0	0	الزراعة	
									M	3	3	0	0	0	0	3	3	0	0	0	الزراعة	
T										2	1	1	0	0	0	2	1	1	0	0	الزراعة	
	F									2	0	2	0	0	0	2	0	2	0	0	الزراعة	
		M								7	4	3	0	0	0	7	4	3	0	0	الزراعة	
			T							43	29	14	0	0	0	43	29	14	0	0	الزراعة	
				F						29	14	15	0	0	0	29	14	15	0	0	الزراعة	
					M					14	15	1	0	0	0	14	15	1	0	0	الزراعة	
						T				10	9	1	0	0	0	10	9	1	0	0	الزراعة	
							F			36	25	11	0	0	0	36	25	11	0	0	الزراعة	
								M		3	3	0	0	0	0	3	3	0	0	0	الزراعة	
									T	2	1	1	0	0	0	2	1	1	0	0	الزراعة	
F										2	0	2	0	0	0	2	0	2	0	0	الزراعة	
	M									7	4	3	0	0	0	7	4	3	0	0	الزراعة	
		T								43	29	14	0	0	0	43	29	14	0	0	الزراعة	
			F							29	14	15	0	0	0	29	14	15	0	0	الزراعة	
				M						14	15	1	0	0	0	14	15	1	0	0	الزراعة	
					T					10	9	1	0	0	0	10	9	1	0	0	الزراعة	
						F				36	25	11	0	0	0	36	25	11	0	0	الزراعة	
							M			3	3	0	0	0	0	3	3	0	0	0	الزراعة	
								T		2	1	1	0	0	0	2	1	1	0	0	الزراعة	
									F	2	0	2	0	0	0	2	0	2	0	0	الزراعة	
M										7	4	3	0	0	0	7	4	3	0	0	الزراعة	
	T									43	29	14	0	0	0	43	29	14	0	0	الزراعة	
		F								29	14	15	0	0	0	29	14	15	0	0	الزراعة	
			M							14	15	1	0	0	0	14	15	1	0	0	الزراعة	
				T						10	9	1	0	0	0	10	9	1	0	0	الزراعة	
					F					36	25	11	0	0	0	36	25	11	0	0	الزراعة	
						M				3	3	0	0	0	0	3	3	0	0	0	الزراعة	
							T			2	1	1	0	0	0	2	1	1	0	0	الزراعة	
								F		2	0	2	0	0	0	2	0	2	0	0	الزراعة	
									M	7	4	3	0	0	0	7	4	3	0	0	الزراعة	
T										43	29	14	0	0	0	43	29	14	0	0	الزراعة	
	F									29	14	15	0	0	0	29	14	15	0	0	الزراعة	
		M								14	15	1	0	0	0	14	15	1	0	0	الزراعة	
			T							10	9	1	0	0	0	10	9	1	0	0	الزراعة	
				F						36	25	11	0	0	0	36	25	11	0	0	الزراعة	
					M					3	3	0	0	0	0	3	3	0	0	0	الزراعة	
						T				2	1	1	0	0	0	2	1	1	0	0	الزراعة	
							F			2	0	2	0	0	0	2	0	2	0	0	الزراعة	
								M		7	4	3	0	0	0	7	4	3	0	0	الزراعة	
									T	43	29	14	0	0	0	43	29	14	0	0	الزراعة	
F										29	14	15	0	0	0	29	14	15	0	0	الزراعة	
	M									14	15	1	0	0	0	14	15	1	0	0	الزراعة	
		T								10	9	1	0	0	0	10	9	1	0	0	الزراعة	
			F							36	25	11	0	0	0	36	25	11	0	0	الزراعة	
				M						3	3	0	0	0	0	3	3	0	0	0	الزراعة	
					T					2	1	1	0	0	0	2	1	1	0	0	الزراعة	
						F				2	0	2	0	0	0	2	0	2	0	0	الزراعة	
							M			7	4	3	0	0	0	7	4	3	0	0	الزراعة	
								T		43	29	14	0	0	0	43	29	14	0	0	الزراعة	
									F	29	14	15	0	0	0	29	14	15	0	0	الزراعة	
M										14	15	1	0	0	0	14	15	1	0	0	الزراعة	
	T									10	9</											



عدد الطلبة العراقيين الموجودين في الدراسات العليا موزعين حسب الكلية والشهادة والجنس في جامعة القاسم الخضراء للعام الدراسي 2017 / 2016

Number of Iraqi students enrolled in high studies distributed by college, certificate and sex in AL-Qasim AL-Khadhraa university for 2016/2017

Table (87)

College	المجموع		دكتوراه				ماجستير				دبلوم عالي				الكلية
	Total		Doctorate		Master		High diploma								
	م	ن	م	ن	م	ن	م	ن	م	ن					
Agriculture	107	65	42	0	0	0	107	65	42	0	0	0	0	الزراعة	
Veterinary medicine	11	7	4	0	0	0	11	7	4	0	0	0	0	الطب البيطري	
University total	118	72	46	0	0	0	118	72	46	0	0	0	0	مجموع الجامعة	

جدول ( 87 )

عدد الطلبة العراقيين الموزعين حسب الكلية و القسم والاختصاص والتهللة والجنس في جامعة القاسم للعلم الدراسي 2017 / 2016

Number of Iraqi student enrolled in high studies distributed by college, department, specialization, certificate and sex in Gasim AL-Kadhraa university for 2016/2017

Table (88)

college	Department	Specialization	الجموع		دكتوراه		ماجستير		دبلوم علي		الاختصاص	القسم (الفرع)	الكلية			
			Total		Doctorate		Master		High diploma							
			م	أ	م	أ	م	أ	م	أ						
			T	F	T	F	T	F	T	F						
	Soil and water resources		25	16	9	0	0	0	25	16	9	0	0	0	التربة والموارد المائية	
	Farm crops		28	11	17	0	0	28	11	17	0	0	0	المحاصيل الحقلية		
	Livestock wealth		33	21	12	0	0	33	21	12	0	0	0	الثروة الحيوانية		
	horticulture and garden engineering		21	17	4	0	0	21	17	4	0	0	0	البيستنة وهنسة الحدائق		
	College total		107	65	42	0	0	107	65	42	0	0	0	مجموع الكلية		
	Physiology and drugs	Medical physiology	7	6	1	0	0	7	6	1	0	0	0	الفسيحة الطبية	الفسيحة والأدوية	
	Veterinary medicine	Microbiology	2	1	1	0	0	2	1	1	0	0	0	0	الاحياء المجهرية	الاحياء المجهرية
		Histology Medicine	2	0	2	0	0	2	0	2	0	0	0	0	الانسيجة والتشريخ	الانسيجة والتشريخ
			11	7	4	0	0	11	7	4	0	0	0	0	مجموع الكلية	
	University total		118	72	46	0	0	118	72	46	0	0	0	0	مجموع الجامعة	

جامعة ديالى



عدد الطلبة العراقيين المقبولين في الدراسات العليا موزعين حسب الكلية والشهادة والجنس في جامعة ديالى للعام الدراسي 2016 / 2017

College	المجموع		دكتوراه		ماجستير		دبلوم علي		الكلية				
	Total	مج	د	مج	د	مج	د	مج					
	T	F	M	T	F	M	T	F	M				
Medicine	26	16	10	0	0	0	19	11	8	7	5	2	الطب
Engineering	24	10	14	0	0	0	24	10	14	0	0	0	الهندسة
Agriculture	26	13	13	0	0	0	26	13	13	0	0	0	الزراعة
Veterinary	7	4	3	0	0	0	7	4	3	0	0	0	الطب البيطري
Sciences	58	36	22	3	2	1	55	34	21	0	0	0	العلوم
Education for human sciences	87	51	36	25	11	14	62	40	22	0	0	0	التربية للعلوم الانسانية
Education for sciences	31	19	12	14	8	6	17	11	6	0	0	0	التربية للعلوم الصرفة
Basic education	55	16	39	20	3	17	35	13	22	0	0	0	التربية الاساسية
Law and political sciences	16	6	10	0	0	0	16	6	10	0	0	0	القانون والعلوم السياسية
Physical education and sport sciences	31	6	25	17	4	13	14	2	12	0	0	0	التربية البدنية وعلوم الرياضة
University total	361	177	184	79	28	51	275	144	131	7	5	2	مجموع الجامعة

عدد الطلبة العراقيين المقيمين في الدراسات العليا موزعين حسب الكلية والقسم والاختصاص والشهادة والجنس في جامعة ديالى للعام الدراسي 2016 / 2017

Number of Iraqi students admitted to high studies distributed by college, department, specialization, certificate and sex in Diyala university for 2016/2017

Table (90)

جدول (90)

Collage	Department	Specialization	المجموع		دكتوراه		ماجستير		دبلوم عالي		الاختصاص	القسم (الفرع)	الكلية		
			Total	الجنس	Doctorate	الجنس	Master	الجنس	High diploma	الجنس					
			T	F	T	F	T	F	T	F					
Medicine	household and community medicine	household and community medicine	7	5	2	0	0	0	0	0	7	5	2	طب الأسرة والمجتمع	
		general surgery	0	0	0	0	0	0	0	0	0	0	0	طب الأسرة والمجتمع	
	Microbiology	Microbiology	11	6	5	0	0	11	6	5	0	0	0	الاجزاء المجهرية	
		Pediatrics	8	5	3	0	0	8	5	3	0	0	0	الاجزاء المجهرية	
	College total			26	16	10	0	0	19	11	8	7	5	2	طب الأطفال
															مجموع الكلية
	engineering	Civil engineering	Building and construction	7	3	4	0	0	0	7	3	4	0	0	الانشاءات
			water resources projects management	3	0	3	0	0	3	0	3	0	0	0	الموارد المائية
		soil and foundations		4	1	3	0	0	4	1	3	0	0	0	الزراعة والاسس
				4	4	0	0	0	4	4	0	0	0	0	ادارة التربة
Department total			18	8	10	0	0	18	8	10	0	0	0	مجموع القسم	
															الهندسة
Mechanical engineering		Applicable engineering	6	2	4	0	0	6	2	4	0	0	0	الميكانيك التطبيقي	
		College total	24	10	14	0	0	24	10	14	0	0	0	مجموع الكلية	
Agriculture		Horticulture and garden engineering		15	6	9	0	0	15	6	9	0	0	0	البيستنه و علمسه الحدائق
				11	7	4	0	0	11	7	4	0	0	0	الزراعة
	Livestock		26	13	13	0	0	26	13	13	0	0	0	مجموع الكلية	
			5	3	2	0	0	5	3	2	0	0	0	الاجزاء المجهرية البيطرية	
	College total		2	1	1	0	0	2	1	1	0	0	0	الامراض المشتركة	
			7	4	3	0	0	7	4	3	0	0	0	مجموع الكلية	
	Veterinary	common diseases	2	1	1	0	0	2	1	1	0	0	0	الامراض المشتركة	
		College total	7	4	3	0	0	7	4	3	0	0	0	مجموع الكلية	

Table (90) con.

تابع جدول ( 90 )

Collage	Department	Specialization	المجموع Total			دكتوراه Doctorate			ماجستير Master			دبلوم عالي High diploma			الاختصاص	القسم(الفرع)	الكلية	
			م	ن	ت	م	ن	ت	م	ن	ت	م	ن	ت				
Sciences	Physics	Solid status physics	15	7	8	3	2	1	12	5	7	0	0	0	فيزياء الحالة الصلبة	الفيزياء	الفيزياء	
		Chemistry	12	8	4	0	0	0	12	8	4	0	0	0	علم الكيمياء	الكيمياء	العلوم	
	biology	Microbiology	18	15	3	0	0	0	18	15	3	0	0	0	الأحياء المجهرية	علم الحياة	العلوم	
		Computer sciences	13	6	7	0	0	0	13	6	7	0	0	0	علوم الحاسوب	الحاسوب	العلوم	
	College total			58	36	22	3	2	1	55	34	21	0	0	مجموع الكلية			
	Education for human sciences	Arabic language	Arabic language	12	7	5	5	3	2	7	4	3	0	0	0	اللغة العربية	اللغة العربية	التربية للعلوم الإنسانية
			Arabic literature	12	8	4	5	2	3	7	6	1	0	0	0	الأدب العربي	اللغة العربية	
		Department total			24	15	9	10	5	5	14	10	4	0	0	مجموع القسم		
		English language	English language	8	6	2	0	0	0	8	6	2	0	0	0	اللغة الانكليزية	اللغة الانكليزية	
			Islamic history	15	8	7	6	2	4	9	6	3	0	0	0	التاريخ الاسلامي	التاريخ	
History		Modern history	6	3	3	0	0	0	6	3	3	0	0	0	التاريخ الحديث	التاريخ		
		Department total	21	11	10	6	2	4	15	9	6	0	0	0	مجموع القسم			
Geography		geography	14	8	6	5	1	4	9	7	2	0	0	0	الجغرافية	الجغرافية		
		Educational psychology	8	5	3	2	2	0	6	3	3	0	0	0	علم النفس التربوي	علم النفس التربوي		
Educational and psychological sciences		psychological and educational guidance	12	6	6	2	1	1	10	5	5	0	0	0	الإرشاد النفسي والتوجيه	العلوم التربوية والنفسية		
	history teaching methods	0	0	0	0	0	0	0	0	0	0	0	0	طرائق تدريس التاريخ	العلوم التربوية والنفسية			
Department total			20	11	9	4	3	1	16	8	8	0	0	مجموع القسم				
College total			87	51	36	25	11	14	62	40	22	0	0	0	مجموع الكلية			





عدد الطلبة العراقيين الموجهين في الدراسات العليا موزعين حسب الكلية والشهادة والجنس في جامعة ديالى للعام الدراسي 2016 / 2017

Table (91)

جدول (91)

College	المجموع		مكواره		ماجستير		دبلوم عالي		الكلية				
	Total	مج	ن	مج	ن	مج	ن	مج		ن			
	T	F	M	T	F	M	T	F	M				
Medicine	32	19	13	0	0	0	13	5	8	19	14	5	الطب
Engineering	60	32	28	0	0	0	60	32	28	0	0	0	الهندسة
Agriculture	71	27	44	0	0	0	71	27	44	0	0	0	الزراعة
Veterinary	17	8	9	0	0	0	17	8	9	0	0	0	الطب البيطري
Sciences	109	71	38	8	2	6	101	69	32	0	0	0	العلوم
Education for human sciences	325	165	160	106	43	63	219	122	97	0	0	0	التربية للعلوم الانسانية
Education for sciences	86	59	27	14	8	6	72	51	21	0	0	0	التربية للعلوم الصرفة
Basic education	151	62	89	73	25	48	78	37	41	0	0	0	التربية الاساسية
Law and political sciences	22	10	12	0	0	0	22	10	12	0	0	0	القانون والعلوم السياسية
Physical education and sport sciences	90	14	76	52	9	43	38	5	33	0	0	0	التربية البدنية وعلوم الرياضة
University total	963	467	496	253	87	166	691	366	325	19	14	5	مجموع الجامعة

عدد الطلبة المرشحين الموجودين في الدراسات العليا موزعين حسب الكلية والقسم والاختصاص والشهادة والجنس في جامعة ديالى للعام الدراسي 2017 / 2016

Table (92)

جدول (92)

Collage	Department	Specialization	المجموع		اكتوراه		ماجستير		دبلوم علي		الاختصاص	القسم (الفرع)	الكلية		
			Total	مجموع	ا	ذ	مجموع	ا	ذ	مجموع				ا	ذ
			T	F	M	T	F	M	T	F	M				
Medicine	household and community medicine	household and community medicine	16	14	2	0	0	0	0	0	16	14	2	طب الاسرة والمجتمع	
		household and community medicine	16	14	2	0	0	0	0	0	16	14	2	طب الاسرة والمجتمع	
	surgery	general surgery	3	0	3	0	0	3	0	3	0	0	0	الجراحة العامة	
		Microsurgery	10	5	5	0	0	10	5	5	0	0	0	الاجزاء المجهرية	
	pediatric medicine	pediatric	3	0	3	0	0	0	0	0	3	0	3	البياطية	
		pediatric	3	0	3	0	0	0	0	0	3	0	3	الطب الباطني	
	College total			32	19	13	0	0	13	5	8	19	14	5	مجموع الكلية
	Engineering	Building and construction	Building and construction	21	10	11	0	0	21	10	11	0	0	0	الانشاءات
			Building and construction	21	10	11	0	0	21	10	11	0	0	0	الانشاءات
		Civil engineering	water resources	8	3	5	0	0	8	3	5	0	0	0	الموارد المائية
projects management			11	11	0	0	0	11	11	0	0	0	0	ادارة المشاريع	
soil and foundations		soil and foundations	8	3	5	0	0	8	3	5	0	0	0	التربة والاسس	
		soil and foundations	8	3	5	0	0	8	3	5	0	0	0	التربة والاسس	
Department total			48	27	21	0	0	48	27	21	0	0	مجموع القسم		
Mechanical engineering		Applicable engineering	12	5	7	0	0	12	5	7	0	0	0	الهندسة الميكانيكية التطبيقية	
		Applicable engineering	12	5	7	0	0	12	5	7	0	0	0	الهندسة الميكانيكية التطبيقية	
College total			60	32	28	0	0	60	32	28	0	0	مجموع الكلية		
Agriculture	Horticulture and garden engineering	Horticulture and garden engineering	38	14	24	0	0	38	14	24	0	0	0	البيوتنة وهنسة الحدائق	
		Horticulture and garden engineering	38	14	24	0	0	38	14	24	0	0	0	البيوتنة وهنسة الحدائق	
	Livestock	Livestock	33	13	20	0	0	33	13	20	0	0	0	الزراعة	
		Livestock	33	13	20	0	0	33	13	20	0	0	0	الزراعة	
College total			71	27	44	0	0	71	27	44	0	0	مجموع الكلية		
Veterinary	microbiology	microbiology	10	4	6	0	0	10	4	6	0	0	0	الاجزاء المجهرية البيطرية	
		microbiology	10	4	6	0	0	10	4	6	0	0	0	الاجزاء المجهرية البيطرية	
	common diseases	common diseases	7	4	3	0	0	7	4	3	0	0	0	الامراض المشتركة	
College total			17	8	9	0	0	17	8	9	0	0	مجموع الكلية		

Table (92) con.

Collage	Department	Specialization	الاجمعه		دكتوراه		ماجستير		بدم علي		الاقتصاص	القسم (الدرج)	الكلية	
			Total	مجموع	مجموع	مجموع	مجموع	مجموع						
			T	F	T	F	T	F	T	F				
Sciences	Physics	Solid status physics	29	12	17	8	2	6	21	10	11	0	0	0
		Chemistry	23	16	7	0	0	0	23	16	7	0	0	0
		biology	33	29	4	0	0	0	33	29	4	0	0	0
		Computer	24	14	10	0	0	0	24	14	10	0	0	0
		College total	109	71	38	8	2	6	101	69	32	0	0	0
		Arabic language	48	25	23	21	9	12	27	16	11	0	0	0
		Arabic literature	51	27	24	22	9	13	29	18	11	0	0	0
		Department total	99	52	47	43	18	25	56	34	22	0	0	0
		English language	21	18	3	0	0	0	21	18	3	0	0	0
		History	42	19	23	18	7	11	24	12	12	0	0	0
	Modern history	22	8	14	0	0	0	22	8	14	0	0	0	
	Department total	64	27	37	18	7	11	46	20	26	0	0	0	
	geography	28	13	15	11	2	9	17	11	6	0	0	0	
	Human geography	23	7	16	12	2	10	11	5	6	0	0	0	
	Physical geography	19	9	10	6	3	3	13	6	7	0	0	0	
	Department total	70	29	41	29	7	22	41	22	19	0	0	0	
	Educational psychology	28	17	11	6	5	1	22	12	10	0	0	0	
	Educational and psychological sciences	35	15	20	10	6	4	25	9	16	0	0	0	
	history teaching methods	8	7	1	0	0	0	8	7	1	0	0	0	
	Department total	71	39	32	16	11	5	55	28	27	0	0	0	
	College total	325	165	160	106	43	63	219	122	97	0	0	0	

تابع جدول (92)

Table (92) con.

تابع جدول (92)

Collage	Department	Specialization	المجموع		لكتوراه		ماجستير		دبلوم عالي		الأخصاص	القسم(الفرع)	الكلية	
			Total	T	F	Doc	T	F	Mag	T				F
Education for sciences	Biology	Microbiology	86	59	27	14	8	6	72	51	21	0	0	0
	College total		86	59	27	14	8	6	72	51	21	0	0	0
Arabic language		Linguistics and grammar	6	6	0	0	0	0	6	6	0	0	0	0
		arabic language teaching methods	59	30	29	35	15	20	24	15	9	0	0	0
	Department total		65	36	29	35	15	20	30	21	9	0	0	0
Basic education	Psychological guidance and educational direction	Educational guidance	7	6	1	7	6	1	0	0	0	0	0	0
		history	18	7	11	0	0	0	18	7	11	0	0	0
Physical education	Physical education	Physical education	44	6	38	31	4	27	13	2	11	0	0	0
		Methods of teaching sports Education	17	7	10	0	0	0	17	7	10	0	0	0
	Department total		61	13	48	31	4	27	30	9	21	0	0	0
	College total		151	62	89	73	25	48	78	37	41	0	0	0
Law	Human rights and public freedoms		22	10	12	0	0	0	22	10	12	0	0	0
Physical education	Physical education	General	90	14	76	52	9	43	38	5	33	0	0	0
	University total		963	467	496	253	87	166	691	366	325	19	14	5

جامعة كربلاء



عدد الطلبة المرشحين المقبولين في الدراسات العليا موزعين حسب الكلية والشهادة والجنس في جامعة كربلاء للعام الدراسي 2016/2017

Number of Iraqi students admitted to high studies distributed by college, certificate and sex in Kerbala university for 2016/2017

Table (93)

جدول (93)

College	المجموع		دكتوراه		ماجستير		دبلوم عالي		الكلية				
	Total		Doctorate		Master		High diploma						
	م	ن	م	ن	م	ن	م	ن					
Medicine	45	29	16	0	0	0	34	19	15	11	10	1	الطب
Engineering	26	10	16	0	0	0	26	10	16	0	0	0	الهندسة
Agriculture	0	0	0	0	0	0	0	0	0	0	0	0	الزراعة
Veterinary	9	9	0	0	0	0	9	9	0	0	0	0	الطب البيطري
Sciences	31	17	14	0	0	0	31	17	14	0	0	0	العلوم
Management and economy	65	28	37	11	5	6	54	23	31	0	0	0	الإدارة والاقتصاد
Education for social sciences	97	41	56	26	8	18	71	33	38	0	0	0	التربية للعلوم الاجتماعية
Education for sciences	16	12	4	2	2	0	14	10	4	0	0	0	التربية للعلوم الصرفة
Physical education	29	6	23	5	0	5	24	6	18	0	0	0	التربية البدنية وعلوم الرياضة
Law	50	13	37	22	5	17	28	8	20	0	0	0	القانون
Islamic sciences	28	14	14	0	0	0	28	14	14	0	0	0	العلوم الإسلامية
University total	396	179	217	66	20	46	319	149	170	11	10	1	مجموع الجامعة

عدد الطلبة العراقيين المقيمين في الدراسات العليا موزعين حسب الكلية والقسم والاختصاص والشهادة والجنس في جامعة كربلاء للعام الدراسي 2016/2017

جدول ( 94 )

college	Department	Specialization	المجموع		دكتوراه		ماجستير		دبلوم عالي		القسم (الدرج)	الكلية	
			Total	مج	د	مج	د	مج	د	مج			د
			T	F	T	F	T	F	T	F			
Medicine	Biochemistry	Clinical	12	7	5	0	0	0	12	7	5	0	0
		Microbiology	22	12	10	0	0	22	12	10	0	0	0
	Community medicine	Community medicine	11	10	1	0	0	0	0	0	11	10	1
		College total	45	29	16	0	0	34	19	15	11	10	1
Engineering	Civil engineering	Infrastructure	11	7	4	0	0	11	7	4	0	0	0
		Mechanic	15	3	12	0	0	15	3	12	0	0	0
Agriculture	Protection	Plant protection	26	10	16	0	0	26	10	16	0	0	0
		College total	0	0	0	0	0	0	0	0	0	0	0
Veterinary	physiology	General	6	6	0	0	0	6	0	0	0	0	0
		Special	3	3	0	0	0	3	0	0	0	0	0
	College total	Department total	9	9	0	0	9	9	0	0	0	0	0
		College total	9	9	0	0	9	9	0	0	0	0	0
Sciences	Biology	Biology	11	8	3	0	0	11	8	3	0	0	0
		Chemistry	11	6	5	0	0	11	6	5	0	0	0
	Physics	Physics	9	3	6	0	0	9	3	6	0	0	0
		College total	31	17	14	0	0	31	17	14	0	0	0
Management and economy	Business management	Accounting	17	6	11	6	3	11	3	8	0	0	0
		Financial and fiscal sciences	10	3	7	0	0	10	3	7	0	0	0
	Economy	Economy	16	8	8	4	1	3	12	7	5	0	0
		College total	11	6	5	1	1	10	5	5	0	0	0
Education for social sciences	Arabic language	Arabic language	65	28	37	11	5	6	54	23	31	0	0
		Arabic literature	16	3	13	4	0	4	12	3	9	0	0
	Department total	Department total	52	21	31	18	5	13	34	16	18	0	0
		College total	65	28	37	11	5	6	54	23	31	0	0



Table (94) con.

college	Department	Specialization	المجموع		دكتوراه		ماجستير		دبلوم عالي		الاختصاص	القسم (الفرع)	الكلية	
			Total	مج	د	مج	د	مج	د	مج				د
			T	F	T	F	T	F	T	F				
Education for social sciences	Islamic history		18	7	8	3	5	10	4	6	0	0	0	
	Modern history		7	1	6	0	0	7	1	6	0	0	0	
	Department total		25	8	17	3	5	17	5	12	0	0	0	
	Geography	Applicable geography	9	4	5	0	0	9	4	5	0	0	0	
	Educational and psychological sciences		11	8	3	0	0	11	8	3	0	0	0	
	College total		97	41	56	26	8	18	71	33	38	0	0	
	Education for sciences	Biology	Zoology	9	6	2	0	0	8	6	2	1	0	0
		Botany		4	2	0	2	2	0	0	0	2	0	0
	Department total		10	8	2	2	2	8	6	2	0	0	0	
	Chemistry		6	4	2	0	0	6	4	2	0	0	0	
College total		16	12	4	2	2	14	10	4	0	0	0		
Physical education		29	6	23	5	0	24	6	18	0	0	0		
General law		26	9	17	11	4	7	15	5	10	0	0		
Private law		24	4	20	11	1	10	13	3	10	0	0		
College total		50	13	37	22	5	17	28	8	20	0	0		
Quran studies	Sharia		16	6	10	0	0	16	6	10	0	0		
Islamic sciences	Arabic language	Language and literature of Quran	12	8	4	0	0	12	8	4	0	0	0	
College total		28	14	14	0	0	28	14	14	0	0	0		
University total		396	179	217	66	20	46	319	149	170	11	10	1	

تابع جدول (94)

عدد الطلبة العراقيين الموجودين في الدراسات العليا موزعين حسب الكلية والشهادة والجنس في جامعة كربلاء للعام الدراسي 2017/2016

Number of Iraqi students enrolled in high studies distributed by college, certificate and sex in Kerbala university for 2016/2017

جدول (95)

College	المجموع Total		دكتوراه Doctorate		ماجستير Master		دبلوم عالي High diploma			الكلية الكلية			
	مج	ا	ن	مج	ا	ن	مج	ا	ن				
											T	F	M
Medicine	56	38	18	0	0	0	45	28	17	11	10	1	الطب
Engineering	66	23	43	0	0	0	66	23	43	0	0	0	الهندسة
Agriculture	6	3	3	0	0	0	6	3	3	0	0	0	الزراعة
Veterinary	9	9	0	0	0	0	9	9	0	0	0	0	الطب البيطري
Sciences	54	27	27	0	0	0	54	27	27	0	0	0	العلوم
Management and economy	130	58	72	35	12	23	95	46	49	0	0	0	الادارة والاقتصاد
Education for social sciences	193	88	105	54	14	40	139	74	65	0	0	0	التربية للعلوم الانسانية
Education for sciences	17	11	6	5	3	2	12	8	4	0	0	0	التربية للعلوم الصرفة
Physical education	61	12	49	5	0	5	56	12	44	0	0	0	التربية البدنية وعلوم الرياضة
Law	108	39	69	41	13	28	67	26	41	0	0	0	القانون
Islamic sciences	59	28	31	0	0	0	59	28	31	0	0	0	العلوم الاسلامية
University total	759	336	423	140	42	98	608	284	324	11	10	1	مجموع الجامعة

عدد الطلبة العراقيين الموجودين في الدراسات العليا موزعين حسب الكلية والقسم والاختصاص والشهادة والجنس في جامعة كربلاء للعام الدراسي 2016/2017

Number of Iraqi students enrolled in high studies distributed by college, department, specialization, certificate and sex in Kerbala university for 2016/2017

College	Department	Specialization	المجموع Total		دكتوراه Doctorate		ماجستير Master		دبلوم علي High diploma		الاختصاص	القسم (الدع)	الكلية					
			انث	ذكور	انث	ذكور	انث	ذكور	انث	ذكور								
			T	F	M	T	F	M	T	F				M				
Medicine	Biochemistry	Clinical	23	16	7	0	0	0	23	16	7	0	0	0	0	سريرية	الكلية الصحية	
	Microbiology	Microbiology	22	12	10	0	0	0	21	12	10	0	0	0	0	احياء مجهرية طبية	الكلية الصحية	
	Community medicine	Community medicine	11	10	1	0	0	0	0	0	11	10	1	0	0	طب الامرة	كلية المجتمع	
Engineering	College total		56	38	18	0	0	0	44	28	17	11	10	1	0	مجموع الكلية	الهندسة المدنية	
	Civil engineering	Infrastructure	26	11	15	0	0	0	26	11	15	0	0	0	0	0	البنى التحتية	الهندسة المدنية
	Mechanics engineering	applied mechanics	40	12	28	0	0	0	40	12	28	0	0	0	0	0	الهندسة الميكانيكية	الهندسة
Agriculture	College total		66	23	43	0	0	0	66	23	43	0	0	0	0	0	مجموع الكلية	الزراعة
	Protection	Plant protection	6	3	3	0	0	0	6	3	3	0	0	0	0	0	الوقاية النبات	الزراعة
	physiology	General	6	6	0	0	0	0	6	6	0	0	0	0	0	0	علم	الزراعة
Veterinary	College total		3	3	0	0	0	0	3	3	0	0	0	0	0	0	خاص	الطب البيطري
	Department total		9	9	0	0	0	0	9	9	0	0	0	0	0	0	مجموع القسم	الطب البيطري
	College total		9	9	0	0	0	0	9	9	0	0	0	0	0	0	مجموع الكلية	الطب البيطري
Sciences	College total		19	12	7	0	0	0	19	12	7	0	0	0	0	0	علم الحياء	الكلية الصحية
	Biology	Biology	20	9	11	0	0	0	20	9	11	0	0	0	0	0	علم الحياء	الكلية الصحية
	Chemistry	Chemistry	15	6	9	0	0	0	15	6	9	0	0	0	0	0	الكيمياء	الكلية الصحية
Management and economy	College total		54	27	27	0	0	0	54	27	27	0	0	0	0	0	مجموع الكلية	الادارة والاقتصاد
	Business management		32	10	22	15	5	10	17	5	12	0	0	0	0	0	ادارة الاعمال	الادارة والاقتصاد
	Accounting		17	6	11	0	0	0	17	6	11	0	0	0	0	0	الحاسبة	الادارة والاقتصاد
Management and economy	College total		32	16	16	14	5	9	18	11	7	0	0	0	0	0	علم المالية والمصرفية	الادارة والاقتصاد
	Financial and fiscal sciences		25	11	14	6	2	4	19	9	10	0	0	0	0	0	الاقتصاد	الادارة والاقتصاد
	Economy		24	15	9	0	0	0	24	15	9	0	0	0	0	0	الاقتصاد	الادارة والاقتصاد
College total	Statistics		130	58	72	35	12	23	95	46	49	0	0	0	0	0	مجموع الكلية	الكلية

Table (96) con.

college	Department	Specialization	المجموع		دكتوراه		ماجستير		دبلوم عالي		الاختصاص	القسم (الفرع)	الكلية		
			Total		Doctorate		Master		High diploma						
			م	أ	م	أ	م	أ	م	أ					
	Arabic language	Arabic language	39	12	27	14	3	11	25	9	16	0	0	اللغة العربية	
		Arabic literature	60	26	34	23	5	18	37	21	16	0	0	اللغة العربية	
		Department total	99	38	61	37	8	29	62	30	32	0	0	مجموع القسم	
	Education for social sciences	Islamic history	38	16	22	17	6	11	21	10	11	0	0	التاريخ الاسلامي	
		Modern history	20	7	13	0	0	0	20	7	13	0	0	التاريخ الحديث	
		Department total	58	23	35	17	6	11	41	17	24	0	0	مجموع القسم	
	Geography	Applicable geography	14	9	5	0	0	0	14	9	5	0	0	الجغرافية التطبيقية	
		Educational and psychological sciences	22	18	4	0	0	0	22	18	4	0	0	العلوم التربوية والنفسية	
		College total	193	88	105	54	14	40	139	74	65	0	0	مجموع الكلية	
	Biology	Zoology	11	7	4	3	1	2	8	6	2	0	0	الحيوان	
		Botany	2	2	0	2	2	0	0	0	0	0	0	علم الحياة	
		Department total	13	9	4	5	3	2	8	6	2	0	0	مجموع القسم	
	Chemistry		4	2	2	0	0	0	4	2	2	0	0	الكيمياء	
		College total	17	11	6	5	3	2	12	8	4	0	0	مجموع الكلية	
	Physical education		61	12	49	5	0	5	56	12	44	0	0	التربية البدنية وعلوم الرياضة	
		General law	44	16	28	13	4	9	31	12	19	0	0	القانون العام	
		Private law	64	23	41	28	9	19	36	14	22	0	0	القانون الخاص	
		College total	108	39	69	41	13	28	67	26	41	0	0	مجموع الكلية	
	Islamic sciences	Qur'an studies	40	17	23	0	0	0	40	17	23	0	0	الدراسات القرآنية	
		Arabic language	19	11	8	0	0	0	19	11	8	0	0	اللغة العربية	
		Sharia Language and literature of Quran	59	28	31	0	0	0	59	28	31	0	0	الدراسات القرآنية	
		College total	759	336	423	140	42	98	607	284	324	11	10	1	مجموع الكلية
		University total	759	336	423	140	42	98	607	284	324	11	10	1	مجموع الجامعة

تابع جدول (96)

جامعة دبي قطر



عدد الطلبة العراقيين المقبولين في الدراسات العليا موزعين حسب الكلية والشهادة والجنس في جامعة ذي قار للعام الدراسي 2016/2017

Table (97)

جدول ( 97 )

College	المجموع		دكتوراه				ماجستير				دبلوم عالي				الكلية
	Total		Doctorate		Master		High diploma								
	م	ا	م	ا	م	ا	م	ا	م	ا	م	ا			
Medicine	12	9	3	0	0	0	0	0	12	9	3	0	0	0	الطب
Engineering	13	7	6	0	0	0	13	7	6	0	0	0	0	0	الهندسة
Agriculture	6	5	1	0	0	0	6	5	1	0	0	0	0	0	الزراعة
Sciences	58	32	26	12	6	6	46	26	20	0	0	0	0	0	العلوم
Computer sciences and Information technology	6	1	5	0	0	0	6	1	5	0	0	0	0	0	علوم الحاسوب وتكنولوجيا المعلومات
Education for social sciences	52	18	34	5	0	5	47	18	29	0	0	0	0	0	التربية للعلوم الاجتماعية
Education	30	22	8	3	3	0	27	19	8	0	0	0	0	0	التربية الصرفة
Literature	66	27	39	17	7	10	49	20	29	0	0	0	0	0	الاداب
Law	15	6	9	0	0	0	15	6	9	0	0	0	0	0	العلوم القانونية
Physical education	31	7	24	10	2	8	21	5	16	0	0	0	0	0	التربية الرياضية
University total	289	134	155	47	18	29	230	107	123	12	9	3	0	0	مجموع الجامعة

عدد الطلبة العراقيين المقبولين في الدراسات العليا موزعين حسب الكلية والقسم والاختصاص والشهادة والجنس في جامعة ذي قار للعام الدراسي 2016/2017  
 Number of Iraqi students admitted to high studies distributed by college, department, specialization, certificate and sex in Thi-Qar university for 2016/2017

College	Department	Specialization	المجموع		دكتوراه		ماجستير		دبلوم عالي		الاختصاص	القسم (الفرع)	الكلية	
			Total		Doctorate		Master		High diploma					
			م	ن	م	ن	م	ن	م	ن				
Medicine	Medicine of household and community	Medicine of household and community	T	F	T	F	T	F	T	F	طب الأسرة والمجتمع	طب الأسرة والمجتمع	الطب	
			10	8	2	0	0	0	0	10	8	2	طب الأسرة والمجتمع	الطب
Medicine	Surgey	Emergency medicine	T	F	T	F	T	F	T	F	طب الطوارئ	طب الطوارئ	الطب	
			2	1	1	0	0	0	0	0	2	1	1	الطب
College total			12	9	3	0	0	0	12	9	3	مجموع الكلية		
Engineering	Mechanics engineering		T	F	T	F	T	F	T	F	الهندسة الميكانيكية	الهندسة الميكانيكية	الهندسة	
			13	7	6	0	0	0	13	7	6	0	0	الهندسة
College total			13	7	6	0	0	13	7	6	0	0		
Agriculture	Horticulture and garden engineering		T	F	T	F	T	F	T	F	علم الحديقة	علم الحديقة	الزراعة	
			6	5	1	0	0	0	6	5	1	0	0	الزراعة
College total			6	5	1	0	0	6	5	1	0	0		
Sciences	Biology	Biology	T	F	T	F	T	F	T	F	علم الحياة	علم الحياة	العلوم	
			26	15	11	7	4	3	19	11	8	0	0	العلوم
Sciences	Chemistry	Chemistry	T	F	T	F	T	F	T	F	الكيمياء	الكيمياء	العلوم	
			18	11	7	5	2	3	13	9	4	0	0	العلوم
Sciences	Physics	Physics	T	F	T	F	T	F	T	F	الفيزياء	الفيزياء	العلوم	
			14	6	8	0	0	0	14	6	8	0	0	العلوم
College total			58	32	26	12	6	6	46	26	20	0	0	
Computer sciences and information technology	Maths		T	F	T	F	T	F	T	F	الرياضيات	الرياضيات	العلوم	
			6	1	5	0	0	0	6	1	5	0	0	العلوم
College total			6	1	5	0	0	6	1	5	0	0		
Education for social sciences	Arabic language	Arabic language	T	F	T	F	T	F	T	F	اللغة العربية	اللغة العربية	العلوم	
			19	2	17	5	0	5	14	2	12	0	0	العلوم
Education for social sciences	Arabic literature		T	F	T	F	T	F	T	F	اللغة العربية	اللغة العربية	العلوم	
			10	6	4	0	0	0	10	6	4	0	0	العلوم
College total			29	8	21	5	0	5	24	8	16	0	0	
Education for social sciences	English language	English language	T	F	T	F	T	F	T	F	اللغة الانكليزية	اللغة الانكليزية	العلوم	
			12	8	4	0	0	0	12	8	4	0	0	العلوم
Education for social sciences	History	Modern history	T	F	T	F	T	F	T	F	التاريخ الحديث	التاريخ الحديث	العلوم	
			11	2	9	0	0	0	11	2	9	0	0	العلوم
College total			52	18	34	5	0	5	47	18	29	0	0	





عدد الطلبة العراقيين الموجودين في الدراسات العليا موزعين حسب الكلية والشهادة والجنس في جامعة ذي قار للعام الدراسي 2016 / 2017

Number of Iraqi students enrolled in high studies distributed by college, certificate and sex in Thi-Qar university for 2016/2017

جدول ( 99 ) ( 99 )

College	الجموع			دكتوراه			ماجستير			دبلوم علي			الكلية
	Total			Doctorate			Master			High diploma			
	مج	أ	ن	مج	أ	ن	مج	أ	ن	مج	أ	ن	
Medicine	25	16	9	0	0	0	0	0	0	25	16	9	الطب
Engineering	30	17	13	0	0	0	30	17	13	0	0	الهندسة	
Agriculture	6	5	1	0	0	0	6	5	1	0	0	الزراعة	
Sciences	156	97	59	25	15	10	131	82	49	0	0	العلوم	
Computer sciences and information technology	14	6	8	0	0	0	14	6	8	0	0	علوم الحاسوب وتكنولوجيا المعلومات	
Education for social sciences	145	79	66	5	0	5	140	79	61	0	0	التربية للعلوم الاجتماعية	
Education	63	45	18	16	12	4	47	33	14	0	0	التربية الصرفة	
Literature	192	91	101	48	18	30	144	73	71	0	0	الاداب	
Law	47	16	31	0	0	0	47	16	31	0	0	القانون	
Physical education	49	14	35	10	2	8	39	12	27	0	0	التربية الرياضية	
University total	727	386	341	104	47	57	598	323	275	25	16	9	مجموع الجامعة

عدد الطلبة العراقيين الموزعين في الدراسات العليا موزعين حسب الكلية والقسم والانتصاص والشهادة والجنس في جامعة ذي قار للعام الدراسي 2017 / 2016  
 Number of Iraqi students enrolled in high studies distributed by college, department, specialization, certificate and sex in Thi-Qar university for 2016/2017

College	Department	Specialization	المجموع		دكتوراه		ماجستير		دبلوم علي		الاختصاص	القسم (الفرع)	الكلية		
			Total	م	ن	م	ن	م	ن	م				ن	
Medicine	Medicine of household and community	Medicine of household and community	22	15	7	0	0	0	0	0	22	15	7	طب الأسرة والمجتمع	
			3	1	2	0	0	0	0	0	3	1	2	طب الطوارئ	
			25	16	9	0	0	0	0	0	25	16	9	مجموع الكلية	
Engineering	Mechanics engineering	Mechanics engineering	30	17	13	0	0	0	30	17	13	0	0	الهندسة الميكانيكية	
			6	5	1	0	0	0	6	5	1	0	0	الزراعة	
			53	32	21	7	4	3	46	28	18	0	0	0	علوم الحياة
Sciences	Chemistry	Chemistry	64	42	22	18	11	7	46	31	15	0	0	الكيمياء	
			39	23	16	0	0	0	39	23	16	0	0	0	الفيزياء
			156	97	59	25	15	10	131	82	49	0	0	0	مجموع الكلية
Computer sciences and information technology	Maths	Maths	14	6	8	0	0	0	14	6	8	0	0	0	علوم الحاسوب
			48	18	30	5	0	5	43	18	25	0	0	0	اللغة العربية
			36	25	11	0	0	0	36	25	11	0	0	0	اللغة العربية
Education for social sciences	Arabic language	Arabic literature	84	43	41	5	0	5	79	43	36	0	0	0	التربية للعلوم
			26	17	9	0	0	0	26	17	9	0	0	0	اللغة الانكليزية
			35	19	16	0	0	0	35	19	16	0	0	0	التاريخ الحديث
Education for sciences	Biology	Biology	145	79	66	5	0	5	140	79	61	0	0	0	مجموع الكلية
			35	24	11	16	12	4	19	12	7	0	0	0	علوم الحياة
			11	10	1	0	0	0	11	10	1	0	0	0	الرياضيات
Education for sciences	Computer science	Computer science	17	11	6	0	0	0	17	11	6	0	0	0	علوم الحاسوب
			63	45	18	16	12	4	47	33	14	0	0	0	مجموع الكلية

Table (100) con.

College	Department	Specialization	المجموع Total			دكتوراه Doctorate			ماجستير Master			دبلوم عالي High diploma			الاختصاص	القسم (الفرع)	الكلية			
			T		F		T		F		T		F							
			م	أ	م	أ	م	أ	م	أ	م	أ	م	أ						
Arabic language	Arabic language	general	26	12	14	26	12	14	0	0	0	0	0	0	0	0	0	العلم		
		Arabic language	28	15	13	0	0	0	28	15	13	0	0	0	0	0	0	اللغة العربية		
		Arabic literature	31	18	13	0	0	0	31	18	13	0	0	0	0	0	0	الادب العربي		
		Department total	85	45	40	26	12	14	59	33	26	0	0	0	0	0	0	مجموع القسم		
		Literature	History	Islamic history	29	14	15	0	0	0	29	14	15	0	0	0	0	0	0	الاسلامى
				Modern history	55	23	32	22	6	16	33	17	16	0	0	0	0	0	0	الحديث
				Department total	84	37	47	22	6	16	62	31	31	0	0	0	0	0	0	مجموع القسم
		Geography	Physical geography	College total	23	9	14	0	0	0	23	9	14	0	0	0	0	0	0	الجغرافية الطبيعية
				General law	192	91	101	48	18	30	144	73	71	0	0	0	0	0	0	مجموع الكلية
				Private law	29	8	21	0	0	0	29	8	21	0	0	0	0	0	0	القانون العام
Law	College total	Private law	18	8	10	0	0	0	18	8	10	0	0	0	0	0	0	القانون الخاص		
		College total	47	16	31	0	0	0	47	16	31	0	0	0	0	0	0	مجموع الكلية		
		Physical education	49	14	35	10	2	8	39	12	27	0	0	0	0	0	0	التميم		
Physical education	University total	General	727	386	341	104	47	57	598	323	275	25	16	9	0	0	0	مجموع الجامعة		

تابع جدول (100)

جامعة مسوهر



عدد الطلبة العراقيين المقبولين في الدراسات العليا موزعين حسب الكلية والشهادة والجنس في جامعة سوسم للعام الدراسي 2016/2017  
 Number of Iraqi students admitted to high studies distributed by college, certificate and sex in Sumer university for 2016/2017

جدول ( 101 )

College	المجموع		دكتوراه		ماجستير		دبلوم علي		الكلية	
	Total	مج	د	مج	د	مج	د	مج		
Management and economy	10	6	4	0	0	10	6	4	0	الاقتصاد والادارة
	6	4	0	0	0	6	4	0	0	
University total	10	6	4	0	0	10	6	4	0	مجموع الجامعة

عدد الطلبة العراقيين المقبولين في الدراسات العليا موزعين حسب الكلية والقسم والاختصاص والشهادة والجنس في جامعة سومر للعام الدراسي 2016/2017  
 Number of Iraqi students admitted to high studies distributed by college, department, specialization, certificate and sex in Summer university for 2016/2017

college	Department	Specialization	المجموع		دكتوراه		ماجستير		دبلوم عالي		القسم (الفرع)	الاختصاص	الكلية	
			Total		Doctorate		Master		High diploma					
			م	أ	م	أ	م	أ	م	أ				
Management and economy	General management	T	6	4	0	0	0	0	10	6	4	0	0	الادارة والاقتصاد
		F	4	0	0	0	0	0	0	0	0	0	0	
University total			10	6	4	0	0	0	10	6	4	0	0	مجموع الجامعة



عدد الطلبة العراقيين الموجودين في الدراسات العليا موزعين حسب الكلية والشهادة والجنس في جامعة سومر للعام الدراسي 2016/2017

Number of Iraqi students admitted to high studies distributed by college, certificate and sex in Summer university for 2016/2017

Table (103)

College	الجميع		دكتوراه		ماجستير		دبلوم عالي		الكلية
	Total		Doctorate		Master		High diploma		
	مج	أ	أ	ذ	أ	ذ	أ	ذ	
Management and economy	مج	أ	أ	ذ	أ	ذ	أ	ذ	الادارة والاقتصاد
	T	F	F	M	F	M	F	M	
University total	مج	أ	أ	ذ	أ	ذ	أ	ذ	مجموع الجامعة
	T	F	F	M	F	M	F	M	

جدول (103)

عدد الطلبة العراقيين الموجودين في الدراسات العليا موزعين حسب الكلية والقسم والاختصاص والشهادة والجنس في جامعة سumer للعام الدراسي 2016/2017

Number of Iraqi students admitted to high studies distributed by college, department, specialization, certificate and sex in Sumer university for 2016/2017

Table (104)

college	Department	Specialization	المجموع			دكتوراه			ماجستير			دبلوم علي			القسم (الفرع) الاختصاص الكلية
			Total			Doctorate			Master			High diploma			
			مج	أ	ن	مج	أ	ن	مج	أ	ن	مج	أ	ن	
Management and economy	General management		10	6	4	0	0	0	10	6	4	0	0	0	الادارة العامة والاقتصاد
			10	6	4	0	0	0	10	6	4	0	0	0	مجموع الجامعة

جامعة واسط



عدد الطلبة العراقيين المقبولين في الدراسات العليا موزعين حسب الكلية والشهادة والجنس في جامعة واسط للعام الدراسي 2016 / 2017

Number of Iraqi students admitted to high studies distributed by college, certificate and sex in Wasit university for 2016/2017

College	الجموع			دكتوراه			ماجستير			ليوم علي			الكلية
	Total		T	Doctorate		T	Master		T	High diploma		T	
	أ	ب		أ	ب		أ	ب		أ	ب		
Medicine	13	8	5	0	0	0	10	7	3	3	1	2	الطب
Engineering	32	18	14	0	0	0	32	18	14	0	0	0	الهندسة
Sciences	52	41	11	15	12	3	37	29	8	0	0	0	العلوم
Management and economy	74	34	40	12	9	3	38	14	24	24	11	13	الإدارة والاقتصاد
Education	141	70	71	42	20	22	99	50	49	0	0	0	التربية
Arts	10	7	3	0	0	0	10	7	3	0	0	0	الآداب
Physical education	19	5	14	0	0	0	19	5	14	0	0	0	التربية البدنية وعلوم الرياضة
University total	341	183	158	69	41	28	245	130	115	27	12	15	مجموع الجامعة

عدد الطلبة العراقيين المقبولين في الدراسات العليا موزعين حسب الكلية والقسم والاختصاص والشهادة والجنس في جامعة واسط للعام الدراسي 2015 / 2016

Number of Iraqi students admitted to high studies distributed by college, department, specialization, certificate and sex in Wasit university for 2015/2016

Table (106)

جدول (106)

College	Department	Specialization	المجموع		دكتوراه		ماجستير		دبلوم علي		الاختصاص	القسم (الفرع)	الكلية			
			Total	Sex	Doctorate	Sex	Master	Sex	High diploma	Sex						
Medicine	General surgery		3	1	2	0	0	0	0	3	1	2	جراحة عامة	الطب		
		Microscopic living organisms	10	7	3	0	0	10	7	3	0	0	الاحياء المجهرية			
		College total	13	8	5	0	0	10	7	3	3	1	2	مجموع الكلية		
		Engineering	Mechanics	Power generation	10	4	6	0	0	10	4	6	0	0	توليد الطاقة	
				cooling & freezing	9	5	4	0	0	9	5	4	0	0	تكييف وتبريد	الميكانيك
				Department total	19	9	10	0	0	19	9	10	0	0	مجموع القسم	الهندسة
		Engineering	Civil	Water and environment	13	9	4	0	0	13	9	4	0	0	المياه والبيئة	
				College total	32	18	14	0	0	32	18	14	0	0	مجموع الكلية	
				Department total	32	18	14	0	0	32	18	14	0	0	مجموع القسم	الاحياء المجهرية
		Sciences	Biology	Microbiology	9	8	1	0	0	9	8	1	0	0	علم الاحياء المجهرية	
zoology	23			22	1	9	9	0	14	13	1	0	0	علم الحيوان		
Department total	32			30	2	9	9	0	23	21	2	0	0	مجموع القسم	العلوم	
Physics	20			11	9	6	3	3	14	8	6	0	0	الفيزياء		
College total	52			41	11	15	12	3	37	29	8	0	0	مجموع الكلية		
Management and economy	Economy	Accounting	59	31	28	12	9	3	23	11	12	24	11	13	الاقتصاد	
		Department total	15	3	12	0	0	0	15	3	12	0	0	0	الادارة والاقتصاد	
		College total	74	34	40	12	9	3	38	14	24	24	11	13	مجموع الكلية	

Table (106) con.

تابع جدول (106)

College	Department	Specialization	الجميع		دكتوراه		ماجستير		دبلوم علي		الاختصاص	القسم (الفرع)	الكلية		
			Total	مع	د	مع	د	مع	د	مع				د	
			T	F	T	F	T	F	T	F					
Arabic language	Arabic language	Arabic language	16	5	11	3	2	1	13	3	10	0	0	اللغة العربية	
		Arabic literature	19	12	7	6	5	1	13	7	6	0	0	اللغة العربية	
	Department total		35	17	18	9	7	2	26	10	16	0	0	مجموع القسم	
	English language	English language	0	0	0	0	0	0	13	10	3	0	0	اللغة الانكليزية	
		Islamic history	16	10	6	8	4	4	8	6	2	0	0	التاريخ الاسلامي	
	History	Ancient history	14	6	8	7	2	5	7	4	3	0	0	التاريخ القديم	
		Modern history	16	3	13	6	6	10	3	7	0	0	0	التاريخ الحديث	
	Department total		46	19	27	21	6	15	25	13	12	0	0	مجموع القسم	
	Education	Geography	General geography	22	12	10	12	7	5	10	5	5	0	0	الجغرافية
			Educational psychology	8	5	3	0	0	0	8	5	3	0	0	علم النفس التربوي
Education and psychology		Teaching methods	8	5	3	0	0	0	8	5	3	0	0	التربية و علم النفس	
		Department total	16	10	6	0	0	0	16	10	6	0	0	مجموع القسم	
Quran sciences and Islamic education		9	2	7	0	0	0	9	2	7	0	0	علوم القران والتربية الاسلامية		
College total		141	70	71	42	20	22	99	50	49	0	0	مجموع الكلية		
Arts	Philosophy	Philosophy	10	7	3	0	0	0	10	7	3	0	0	الفلسفة	
		Physical education	17	5	12	0	0	0	17	5	12	0	0	التربية البدنية و علوم	
Physical education	Sports Psychology	Sports Psychology	1	0	1	0	0	0	1	0	1	0	0	علم النفس الرياضي	
		training sport	1	0	1	0	0	0	1	0	1	0	0	التدريب الرياضي	
College total		19	5	14	0	0	0	19	5	14	0	0	مجموع الكلية		
University total		341	183	158	69	41	28	245	130	115	27	15	مجموع الجامعة		

عدد الطلبة العراقيين الموجودين في الدراسات العليا موزعين حسب الكلية والشهادة والجنس في جامعة واسط للعام الدراسي 2016/2017

Table (107) جدول ( 107 )

Number of Iraqi students enrolled in high studies distributed by college, certificate and sex in Wasit university for 2016/2017

College	المجموع		دكتوراه				ماجستير				دبلوم عالي				الكلية		
	Total		Doctorate		Master		High diploma		Total		Doctorate		Master			High diploma	
	م	ن	م	ن	م	ن	م	ن	م	ن	م	ن	م	ن		م	ن
Medicine	22	13	9	0	0	0	0	17	12	5	5	1	4				
Engineering	56	31	25	0	0	0	56	31	25	0	0	0	0				الهندسة
Sciences	99	74	25	15	12	3	84	62	22	0	0	0	0				العلوم
Management and economy	110	56	54	22	14	8	64	31	33	24	11	13					الإدارة والاقتصاد
Education	261	128	133	62	27	35	199	101	98	0	0	0					التربية
Arts	10	7	3	0	0	0	10	7	3	0	0	0					الآداب
Physical education	19	5	14	0	0	0	19	5	14	0	0	0					التربية البدنية وعلوم الرياضة
University total	577	314	263	99	53	46	449	249	200	29	12	17					مجموع الجامعة



عدد الطلبة العراقيين الموجودين في الدراسات العليا موزعين حسب الكلية والقسم والاختصاص والشهادة والجنس في جامعة واسط للعام الدراسي 2016/2017

جدول (108)

Table (108)

College	Department	Specialization	المجموع		دكتوراه		ماجستير		دبلوم عالي		الاختصاص	القسم (الفرع)	الكلية		
			Total	مج	د	مج	د	مج	د	مج				د	
			T	F	T	F	T	F	T	F					
Medicine	General surgery		5	1	4	0	0	0	0	0	0	5	1	4	
		Microscopic living organisms	17	12	5	0	0	0	17	12	5	0	0	0	
	College total		22	13	9	0	0	17	12	5	5	1	4		
						0	0	25	11	14	0	0	0		
	Engineering	Mechanics	Power generation	9	5	4	0	0	9	5	4	0	0	0	
			cooling & freezing	34	16	18	0	0	34	16	18	0	0	0	
		Department total		43	21	22	0	0	43	21	22	0	0	0	
							0	0	43	21	22	0	0	0	
	College total		56	31	25	0	0	56	31	25	0	0	0		
						0	0	56	31	25	0	0	0		
Sciences	Biology	Microbiology	9	8	1	0	0	9	8	1	0	0	0		
		zoology	52	49	3	9	9	0	43	40	3	0	0	0	
	Department total		61	57	4	9	9	0	52	48	4	0	0		
						0	0	52	48	4	0	0	0		
	College total		38	17	21	6	3	32	14	18	0	0	0		
						0	0	32	14	18	0	0	0		
	Management and economy	Economy		99	74	25	15	12	3	84	62	22	0	0	
			Accounting	78	42	36	22	14	8	32	17	15	24	11	13
		College total		32	14	18	0	0	0	32	14	18	0	0	
							0	0	0	32	14	18	0	0	
Education	Arabic language		110	56	54	22	14	8	64	31	33	24	11	13	
		Arabic literature	25	7	18	3	2	1	22	5	17	0	0	0	
	Department total	28	21	7	6	5	1	22	16	6	0	0	0		
Department total			53	28	25	9	7	2	44	21	23	0	0	0	



جامعة كركوك



عدد الطلبة العراقيين المقبولين في الدراسات العليا موزعين حسب الكلية والشهادة والجنس في جامعة كركوك للعام الدراسي 2016 / 2017

Number of Iraqi students admitted to high studies distributed by college, certificate and sex in Kirkuk university for 2016/2017

Table (109)

College	المجموع		دكتوراه		ماجستير		دبلوم عالي		الكلية			
	مجموع	الذكور	مجموع	الذكور	مجموع	الذكور	مجموع	الذكور				
Sciences	37	20	17	0	0	0	37	20	17	0	0	العلوم
Education for social sciences	25	9	16	0	0	0	25	9	16	0	0	التربية للعلوم الإنسانية
Agriculture	43	27	16	0	0	0	43	27	16	0	0	الزراعة
Law	48	13	35	18	4	14	30	9	21	0	0	القانون
University total	153	69	84	18	4	14	135	65	70	0	0	مجموع الجامعة

جدول (109)

عدد الطلبة العراقيين المقبولين في الدراسات العليا موزعين حسب الكلية والقسم والاختصاص والشهادة والجنس في جامعة كركوك للعام الدراسي 2017 / 2016

Number of Iraqi students admitted to high studies distributed by college, department, specialization, certificate and sex in Kirkuk university for 2016/2017

Table (110)

جدول (110)

College	Department	Specialization	المجموع		دكتوراه		ماجستير		دبلوم عالي		الاختصاص	القسم(الفرع)	الكلية
			Total	مج	د	مج	د	مج	د	مج			
			T	F	M	T	F	M	T	F	M		
	Biology		17	10	7	0	0	0	17	10	7	0	0
	Physics		7	4	3	0	0	0	7	4	3	0	0
Sciences	Applied geology		8	2	6	0	0	0	8	2	6	0	0
	Chemistry		5	4	1	0	0	0	5	4	1	0	0
	College total		37	20	17	0	0	0	37	20	17	0	0
	Arabic language		13	3	10	0	0	0	13	3	10	0	0
Education for social sciences	Arabic literature		12	6	6	0	0	0	12	6	6	0	0
	College total		25	9	16	0	0	0	25	9	16	0	0
	Horticulture and garden engineering		22	16	6	0	0	0	22	16	6	0	0
Agriculture	Livestock wealth		10	7	3	0	0	0	10	7	3	0	0
	Farm crops		11	4	7	0	0	0	11	4	7	0	0
	College total		43	27	16	0	0	0	43	27	16	0	0
Law			48	13	35	18	4	14	30	9	21	0	0
	Total university		153	69	84	18	4	14	135	65	70	0	0

عدد الطلبة العراقيين الموجودين في الدراسات العليا موزعين حسب الكلية والشهادة والجنس في جامعة كركوك للعام الدراسي 2017 / 2016

Number of Iraqi students enrolled in high studies distributed by college, certificate and sex in Kirkuk university for 2016/2017

جدول ( 111 )

College	المجموع		دكتوراه		ماجستير		دبلوم علي		الكلية	
	Total		Doctorate		Master		High diploma			
	مج	ا	مج	ا	مج	ا	مج	ا		
	T	F	M	T	F	M	T	F	M	
Sciences	63	36	27	0	0	63	36	27	0	0
Education for social sciences	42	23	19	0	0	42	23	19	0	0
Agriculture	57	37	20	0	0	57	37	20	0	0
Law	96	36	60	18	4	14	78	32	46	0
University total	258	132	126	18	4	14	240	128	112	0

مجموع الجامعة

عدد الطلبة العراقيين الموجودين في الدراسات العليا موزعين حسب الكلية والقسم والاختصاص والشهادة والجنس في جامعة كركوك للعام الدراسي 2017 / 2016

Number of Iraqi students enrolled in high studies distributed by college, department, specialization, certificate and sex in Kirkuk university for 2016/2017

College	Department	Specialization	المجموع		دكتوراه		ماجستير		بدم علي		الاختصاص	القسم (الفرع)	الكلية	
			م	ا	م	ا	م	ا	م	ا				
Sciences	Biology	.....	26	18	8	0	0	26	18	8	0	0	علوم الحياة	
			12	8	4	0	0	12	8	4	0	0	الفيزياء	
	Applicable geology	.....	16	3	13	0	0	16	3	13	0	0	الجيولوجيا التطبيقية	
			9	7	2	0	0	9	7	2	0	0	الكيمياء	
	Chemistry	.....	63	36	27	0	0	63	36	27	0	0	مجموع الكلية	
			13	3	10	0	0	13	3	10	0	0	اللغة العربية	
	Education for social sciences	Arabic language	Arabic literature	29	20	9	0	0	29	20	9	0	0	اللغة العربية
				42	23	19	0	0	42	23	19	0	0	اللغة العربية الإسلامية
	Agriculture	Horticulture and garden engineering	.....	28	21	7	0	0	28	21	7	0	0	مجموع الكلية
				15	12	3	0	0	15	12	3	0	0	البيطرة و هندسة الحدائق
Livestock wealth	.....	Farm crops	15	12	3	0	0	15	12	3	0	0	الزراعة	
			14	4	10	0	0	14	4	10	0	0	المحاصيل الحقلية	
College total	.....	Arabic language	57	37	20	0	0	57	37	20	0	0	مجموع الكلية	
			96	36	60	18	4	14	78	32	46	0	0	مجموع الكلية
Law	.....	Arabic literature	96	36	60	18	4	14	78	32	46	0	0	القانون
			258	132	126	18	4	14	240	128	112	0	0	مجموع الجامعة



جامعة هيرنان



عدد الطلبة المرشحين المقبولين في الدراسات العليا موزعين حسب الكلية والشهادة والجنس في جامعة ميسان للعام الدراسي 2017 / 2016

Number of Iraqi students admitted to high studies distributed by college, certificate and sex in Misan university for 2016/2017

Table (113)

جدول ( 113 )

College	المجموع		دكتوراه				ماجستير				دبلوم علي				الكلية		
	Total		Doctorate		Master		High diploma		Total		Doctorate		Master			High diploma	
	م	ن	م	ن	م	ن	م	ن	م	ن	م	ن	م	ن		م	ن
Engineering	8	1	7	0	0	0	8	1	7	0	0	0	0	0	0	0	الهندسة
Sciences	5	3	2	0	0	0	5	3	2	0	0	0	0	0	0	0	العلوم
Education	18	8	10	0	0	0	18	8	10	0	0	0	0	0	0	0	التربية
Basic education	22	15	7	0	0	0	22	15	7	0	0	0	0	0	0	0	التربية الاساسية
Physical education	21	7	14	0	0	0	21	7	14	0	0	0	0	0	0	0	التربية البدنية وعلوم الرياضة
Law	12	5	7	0	0	0	12	5	7	0	0	0	0	0	0	0	القانون
University total	86	39	47	0	0	0	86	39	47	0	0	0	0	0	0	0	مجموع الجامعة

عدد الطلبة العراقيين المقبولين في الدراسات العليا موزعين حسب الكلية والقسم والاختصاص والشهادة والجنس في جامعة ميسان للعام الدراسي 2016/2017  
 Number of Iraqi students admitted to high studies distributed by college, department, specialization, certificate and sex in Misan university for 2016/2017

College	Department	Specialization	المجموع		دكتوراه		ماجستير		بدم عالي		القسم(الفرع)	الاختصاص	الكلية	
			Total	مج	د	مج	د	مج	د	مج				د
Engineering	Civil		8	1	7	0	0	0	8	1	7	0	0	الهندسة
			5	3	2	0	0	0	5	3	2	0	0	علوم الحياة
Sciences	Biology		5	3	2	0	0	0	5	3	2	0	0	العلوم
			5	3	2	0	0	0	5	3	2	0	0	اللغة العربية
Education	Arabic language	Arabic language	4	3	1	0	0	0	4	3	1	0	0	اللغة العربية
		Arabic literature	4	3	1	0	0	0	4	3	1	0	0	اللغة العربية
Education	Department total		9	6	3	0	0	0	9	6	3	0	0	مجموع القسم
		History	5	1	4	0	0	0	5	1	4	0	0	التاريخ
Education	Geography		4	1	3	0	0	0	4	1	3	0	0	الجغرافية
		College total	18	8	10	0	0	0	18	8	10	0	0	مجموع الكلية
Basic education	teaching methods		22	15	7	0	0	0	22	15	7	0	0	التربية الاساسية
		Physical education	21	7	14	0	0	0	21	7	14	0	0	التربية البدنية وعلوم الرياضة
Law	General law		12	5	7	0	0	0	12	5	7	0	0	القانون العام
		University total	86	39	47	0	0	0	86	39	47	0	0	مجموع الجامعة

عدد الطلبة العراقيين الموجودين في الدراسات العليا موزعين حسب الكلية والشهادة والجنس في جامعة ميسان للعام الدراسي 2015 / 2016

Number of Iraqi students enrolled in high studies distributed by college, certificate and sex in Misan university for 2015/2016

Table (115)

جدول ( 115 )

College	المجموع			دكتوراه			ماجستير			دبلوم عالي			الكلية
	Total	أ	ب	أ	ب	مج	أ	ب	مج	أ	ب	مج	
	T	F	M	F	M	T	F	M	F	M	T	F	M
Engineering	8	1	7	0	0	8	1	7	0	0	0	0	0
Sciences	5	3	2	0	0	5	3	2	0	0	0	0	0
Education	18	8	10	0	0	18	8	10	0	0	0	0	0
Basic education	22	15	7	0	0	22	15	7	0	0	0	0	0
Physical education	48	23	25	0	0	48	23	25	0	0	0	0	0
Law	22	10	12	0	0	22	10	12	0	0	0	0	0
University total	123	60	63	0	0	123	60	63	0	0	0	0	0

عدد الطلبة العراقيين الموجودين في الدراسات العليا موزعين حسب الكلية والقسم والاختصاص والشهادة والجنس في جامعة ميسان للعام الدراسي 2016 / 2017  
 Number of Iraqi students enrolled in high studies distributed by college, department, specialization, certificate and sex in Misan university for 2016/2017

جدول ( 116 )

College	Department	Specialization	المجموع		دكتوراه		ماجستير		دبلوم عالي		القسم (الفرع) الاختصاص	الكلية	
			مج	ا	مج	ا	مج	ا	مج	ا			
Engineering	Civil	Total	8	1	7	0	0	0	8	1	7	0	الهندسة
			T	F	M	T	F	M	T	F	M	الهندسة	
Sciences	Biology	Total	5	3	2	0	0	0	5	3	2	0	العلوم
			T	F	M	T	F	M	T	F	M	العلوم	
Education	Arabic language	Total	5	3	2	0	0	0	5	3	2	0	اللغة العربية
			T	F	M	T	F	M	T	F	M	اللغة العربية	
Education	Arabic literature	Total	4	3	1	0	0	0	4	3	1	0	الادب العربي
			T	F	M	T	F	M	T	F	M	الادب العربي	
Education	Department total	Total	9	6	3	0	0	0	9	6	3	0	مجموع القسم
			T	F	M	T	F	M	T	F	M	التربية	
Education	History	Total	5	1	4	0	0	0	5	1	4	0	التاريخ
			T	F	M	T	F	M	T	F	M	التاريخ	
Education	Geography	Total	4	1	3	0	0	0	4	1	3	0	الجغرافية
			T	F	M	T	F	M	T	F	M	الجغرافية	
Education	College total	Total	18	8	10	0	0	0	18	8	10	0	مجموع الكلية
			T	F	M	T	F	M	T	F	M	مجموع الكلية	
Basic education	teaching methods	Total	22	15	7	0	0	0	22	15	7	0	التربية الاساسية طرق تدريس
			T	F	M	T	F	M	T	F	M	التربية الاساسية طرق تدريس	
Physical education	General law	Total	48	23	25	0	0	0	48	23	25	0	التربية البدنية وعلوم الرياضة
			T	F	M	T	F	M	T	F	M	التربية البدنية وعلوم الرياضة	
Law	University total	Total	22	10	12	0	0	0	22	10	12	0	القانون العام
			T	F	M	T	F	M	T	F	M	القانون العام	
Law	University total	Total	123	60	63	0	0	0	123	60	63	0	مجموع الجامعة
			T	F	M	T	F	M	T	F	M	مجموع الجامعة	

جامعة الزيتونة





عدد الطلبة العراقيين المقبولين في الدراسات العليا موزعين حسب الكلية والشهادة والجنس في جامعة المثنى للعام الدراسي 2016/2017

Table (117) جدول (117)

College	المجموع			دكتوراه			ماجستير			دبلوم علي			الكلية
	Total			Doctorate			Master			High diploma			
	مج	أ	ت	مج	أ	ت	مج	أ	ت	مج	أ	ت	
Agriculture	29	11	18	5	1	4	24	10	14	0	0	0	الزراعة
Sciences	26	18	8	0	0	0	26	18	8	0	0	0	العلوم
Management and economy	8	2	6	0	0	0	8	2	6	0	0	0	الادارة والاقتصاد
Education	33	16	17	4	2	2	29	14	15	0	0	0	التربية
Physical education	14	8	6	0	0	0	14	8	6	0	0	0	التربية البدنية وعلوم الرياضة
University total	110	55	55	9	3	6	101	52	49	0	0	0	مجموع الجامعة

عدد الطلبة العراقيين المقبولين في الدراسات العليا موزعين حسب الكلية والقسم والاختصاص والشهادة والجنس في جامعة المثنى للعام الدراسي 2016 / 2017

Number of Iraqi students admitted to high studies distributed by college, department, specialization, certificate and sex in AL-Muthanna university for 2016/2017

Table (118)

جول ( 118 )

College	Department	Specialization	المجموع		دكتوراه		ماجستير		بدم علي		الاختصاص	القسم (الدرج)	الكلية	
			Total	مج	د	مج	د	مج	د	مج				د
Agriculture	Vegetable production	Farm crops	12	5	7	4	1	3	8	4	4	0	0	المحاصيل الحقلية
			8	4	4	1	0	1	7	4	3	0	0	التربية والسياد
			20	9	11	5	1	4	15	8	7	0	0	مجموع القسم
Agriculture	Livestock wealth	Soil and water	9	2	7	0	0	0	9	2	7	0	0	الثروة الحيوانية
			29	11	18	5	1	4	24	10	14	0	0	مجموع الكلية
			11	10	1	0	0	0	11	10	1	0	0	علوم الحياة
Sciences	Biology	Chemistry	8	4	4	0	0	0	8	4	4	0	0	الكيمياء
			7	4	3	0	0	0	7	4	3	0	0	الفيزياء
			26	18	8	0	0	0	26	18	8	0	0	مجموع الكلية
Management and economy	Financial and bank sciences	Arabic language	8	2	6	0	0	0	8	2	6	0	0	الادارة والاقتصاد
			8	6	2	4	2	2	4	4	0	0	0	اللغة العربية
			6	1	5	0	0	0	6	1	5	0	0	الادب العربي
Education	History	Modern history	14	7	7	4	2	2	10	5	5	0	0	مجموع القسم
			10	2	8	0	0	0	10	2	8	0	0	التاريخ
			9	7	2	0	0	0	9	7	2	0	0	الجغرافية
Physical education	College total	Geography	33	16	17	4	2	2	29	14	15	0	0	مجموع الكلية
			14	8	6	0	0	0	14	8	6	0	0	التربية البدنية وعلوم الرياضة
			110	55	55	9	3	6	101	52	49	0	0	مجموع الجامعة

عدد الطلبة العراقيين الموقدين في الدراسات العليا موزعين حسب الكلية والشهادة والجنس في جامعة المثنى للعام الدراسي 2017 / 2016  
 Number of Iraqi students enrolled in high studies distributed by college, certificate and sex in Muthanna university for 2016/2017

College	المجموع			دكتوراه			ماجستير			دبلوم عالي					
	Total			Doctorate			Master			High diploma					
	مجموع	أ	ب	مجموع	أ	ب	مجموع	أ	ب	مجموع	أ	ب	مجموع	أ	ب
	T	F	M	T	F	M	T	F	M	T	F	M	T	F	M
Agriculture	74	30	44	9	1	8	65	29	36	0	0	0	0	0	0
Sciences	51	40	11	0	0	0	51	40	11	0	0	0	0	0	0
Management and economy	13	5	8	0	0	0	13	5	8	0	0	0	0	0	0
Education	55	29	26	4	2	2	51	27	24	0	0	0	0	0	0
Physical education	28	11	17	0	0	0	28	11	17	0	0	0	0	0	0
University total	221	115	106	13	3	10	208	112	96	0	0	0	0	0	0

عدد الطلبة العراقيين الموجودين في الدراسات العليا موزعين حسب الكلية والقسم والاختصاص والشهادة والجنس في جامعة المثنى للعام الدراسي 2016 / 2017  
 جدول ( 120 )

College	Department	Specialization	المجموع		ذكور		مجتدين		دبلوم عالي		القسم (الفرع)	الكلية	
			Total	مج	د	مج	د	مج	د				
Agriculture	Vegetable production	Soil	20	9	11	2	0	2	18	9	9	0	الزراعة
		Farm crops	28	13	15	7	1	6	21	12	9	0	الزراعة
	Department total		48	22	26	9	1	8	39	21	18	0	الزراعة
Sciences	Livestock wealth		26	8	18	0	0	0	26	8	18	0	الزراعة الحيوانية
		College total	74	30	44	9	1	8	65	29	36	0	الزراعة الحيوانية
Sciences	Biology		36	32	4	0	0	0	36	32	4	0	العلوم
		College total	8	4	4	0	0	0	8	4	4	0	العلوم
Sciences	Chemistry		7	4	3	0	0	0	7	4	3	0	العلوم
		College total	51	40	11	0	0	0	51	40	11	0	العلوم
Management and economy	Financial and bank sciences		13	5	8	0	0	0	13	5	8	0	الاقتصاد والادارة وعلوم مالية مصرفية
		College total	14	6	8	4	2	2	10	4	6	0	الاقتصاد والادارة وعلوم مالية مصرفية
Education	Arabic language		9	6	3	0	0	0	9	6	3	0	اللغة العربية
		College total	23	12	11	4	2	2	19	10	9	0	اللغة العربية
Education	Arabic literature		17	5	12	0	0	0	17	5	12	0	اللغة العربية
		Department total	15	12	3	0	0	0	15	12	3	0	اللغة العربية
Education	Geography		55	29	26	4	2	2	51	27	24	0	الجغرافية
		College total	28	11	17	0	0	0	28	11	17	0	الجغرافية
Physical education	Physical education		28	11	17	0	0	0	28	11	17	0	التربية البدنية وعلوم الرياضة
		University total	221	115	106	13	3	10	208	112	96	0	التربية البدنية وعلوم الرياضة

# الجامعة التقنية \_ المنطقة الشمالية



عدد الطلبة العراقيين المقبولين في الدراسات العليا موزعين حسب الكلية والشهادة والجنس في المنطقة الشمالية للعام الدراسي 2016 / 2017

Number of Iraqi students admitted to high studies distributed by college, certificate and sex in Technical College/ in North region for 2016/2017

Table (121)

جدول ( 121 )

College	المجموع		دكتوراه		ماجستير		دبلوم عالي		الكلية
	مجم	ذ	مجم	ذ	مجم	ذ	مجم	ذ	
Musil engineering Technology	11	4	0	0	11	4	0	0	التيقنية الهندسية الموصل
	11	8	0	0	11	8	0	0	التيقنية كركوك
University total	22	12	10	0	22	12	10	0	مجموع الجامعة

عدد الطلبة المرشحين المقبولين في الدراسات العليا موزعين حسب الكلية والقسم والاختصاص والشهادة والجنس في الجامعة التقنية في المنطقة الشمالية للعام الدراسي 2017 / 2016  
 Number of Iraqi students admitted to high studies distributed by college, department, specialization, certificate and sex in Technical College/  
 in North region for 2016/2017

جدول (122)

College	Department	Specialization	المجموع		دكتوراه		ماجستير		دبلوم عالي		القسم(الفرع)	الاختصاص	الكلية	
			Total	مج	د	مج	د	مج	د	مج				د
Musil engineering Technology	Computer technique construction	Computer technique material	3	1	2	0	0	0	3	1	2	0	0	هندسة تقنيات المواد الاطشائية
			8	3	5	0	0	0	8	3	5	0	0	هندسة تقنيات الحاسوب
College total			11	4	7	0	0	11	4	7	0	0	مجمع الكلية	
Kirkuk Technology	air conditioning	Thermo	11	8	3	0	0	0	11	8	3	0	0	الحراريات
			22	12	10	0	0	0	22	12	10	0	0	التقنية كركوك التبريد والتبريد
University total			22	12	10	0	0	22	12	10	0	0	مجمع الجامعة	



عدد الطلبة العراقيين الموقنين في الدراسات العليا موزعين حسب الكلية والشهادة والجنس في الجامعة التقنية في المنطقة الشمالية للعام الدراسي 2016 / 2017

Number of Iraqi students enrolled to high studies distributed by college, certificate and sex in Technical Colleges in North region for 2016/2017

جدول ( 123 )

College	المجموع		دكتوراه		ماجستير		بليوم عالي		الكلية					
	Total	جنس	د	م	د	م	د	م						
Musil engineering Technology	مجموع	11	4	7	0	0	0	11	4	7	0	0	0	التقنية الهندسية الموصل
	جنس	11	4	7	0	0	0	11	4	7	0	0	0	
Kirkuk Technology	مجموع	24	16	8	0	0	0	24	16	8	0	0	0	التقنية كركوك
	جنس	24	16	8	0	0	0	24	16	8	0	0	0	
University total	مجموع	35	20	15	0	0	0	35	20	15	0	0	0	مجموع الجامعة
	جنس	35	20	15	0	0	0	35	20	15	0	0	0	

عدد الطلبة العراقيين الموقدين في الدراسات العليا موزعين حسب الكلية والقسم والاختصاص والشهادة والجنس في الجامعة التقنية في المنطقة الشمالية للعام الدراسي 2016 / 2017  
 Number of Iraqi students enrolled to high studies distributed by college, department, specialization, certificate and sex in Technical College in North region for 2016/2017

جدول (124) (124)

Collage	Department	Specialization	المجموع		دكتوراه		ماجستير		دبلوم عالي		القسم (الفرع)	الاختصاص	الكلية			
			Total		Doctorate		Master		High diploma							
			مج	انث	مج	انث	مج	انث	مج	انث						
	Computer technique construction	Computer technique material	3	1	2	0	0	0	3	1	2	0	0	هندسة تقنيات المواد	هندسة تقنيات المواد الايشيائية	التقنية الهندسية الموصل
	Computer technique engineering	Computer technique engineering	8	3	5	0	0	0	8	3	5	0	0	هندسة تقنيات الحاسوب	هندسة تقنيات الحاسوب	
	College total		11	4	7	0	0	0	11	4	7	0	0	مجموع الكلية		
	Kirkuk Technology	air conditioning	24	16	8	0	0	0	24	16	8	0	0	الحراريات والتبريد	التبريد والتبريد	التقنية كركوك
	University total		35	20	15	0	0	0	35	20	15	0	0	مجموع الجامعة		

# الجامعة التقنية \_ المنطقة الوسطى



عدد الطلبة العراقيين المقبولين في الدراسات العليا موزعين حسب الكلية والشهادة والجنس في الجامعة التقنية في المنطقة الوسطى للعام الدراسي 2016/2017  
 Number of Iraqi students admitted to high studies distributed by college, certificate and sex in Technical College in middle region for 2016/2017

College	المجموع		دكتوراه		ماجستير		دبلوم عالي		الكلية					
	Total		Doctorate		Master		High diploma							
	م	ن	م	ن	م	ن	م	ن						
Baghdad engineering Technology	47	16	31	1	0	1	46	16	30	0	0	0	0	التقنية الهندسية بغداد
Clinical and health technology	44	25	19	4	2	2	40	23	17	0	0	0	0	التقنيات الطبية والصحة بغداد
Electrical and electronic technology	38	13	25	0	0	0	38	13	25	0	0	0	0	التقنيات الهندسية الكهربائية والالكترونية
Baghdad Administrative Technology	44	29	15	0	0	0	44	29	15	0	0	0	0	التقنية الادارية بغداد
Applied arts	9	7	2	0	0	0	9	7	2	0	0	0	0	الفنون التطبيقية
Technical colleges total	182	90	92	5	2	3	177	88	89	0	0	0	0	مجموع الكليات التقنية

عدد الطلبة المرشحين المقيمين في الدراسات العليا موزعين حسب الكلية والقسم والاختصاص والشهادة والجنس في الجامعة التقنية في المنطقة الوسطى للعام الدراسي 2016 / 2017  
 Number of Iraqi students admitted to high studies distributed by college, department, specialization, certificate and sex in Technical College in middle region for 2016/2017

College	Department	Specialization	المجموع		دكتوراه		ماجستير		دبلوم علي		الاختصاص	القسم (الفرع)	الكلية				
			Total	Sex	Doctorate	Sex	Master	Sex	High diploma	Sex							
Baghdad Technology	Material technique	Material technique	T	8	3	5	0	0	0	8	3	5	0	0	هندسة تقنيات المواد	هندسة تقنيات المواد	الكلية الهندسية
			F	1	7	0	0	0	0	0	0	0	0	0	0	هندسة تقنيات المواد	هندسة تقنيات المواد
	Frame and equipment material	Frame and equipment material	T	6	2	4	0	0	0	6	2	4	0	0	هندسة تقنيات القوالب والعد	هندسة تقنيات القوالب والعد	الكلية الهندسية
			F	0	2	0	0	0	0	0	0	0	0	0	0	هندسة تقنيات القوالب والعد	هندسة تقنيات القوالب والعد
	air conditioning technique engineering	air conditioning technique engineering	T	12	1	11	1	0	1	11	1	10	0	0	هندسة التبريد والتكييف	هندسة التبريد والتكييف	الكلية الهندسية
			F	0	0	0	0	0	0	0	0	0	0	0	0	هندسة التبريد والتكييف	هندسة التبريد والتكييف
	welding land survey	welding land survey	T	8	1	7	0	0	0	8	1	7	0	0	اللحام	اللحام	الكلية الهندسية
			F	13	9	4	0	0	0	13	9	4	0	0	0	المساحة	المساحة
	College total	College total	T	47	16	31	1	0	1	46	16	30	0	0	مجموع الكلية	مجموع الكلية	الكلية الهندسية
			F	8	2	6	0	0	0	8	2	6	0	0	0	تقنيات صحة المجتمع	تقنيات صحة المجتمع
Clinical and health technology	Community health technique	Community health technique	T	8	2	6	0	0	0	8	2	6	0	0	تقنيات صحة المجتمع	تقنيات صحة المجتمع	الكلية الهندسية
			F	21	12	9	4	2	2	17	10	7	0	0	0	التحليلات المرضية	التحليلات المرضية
Dentist building	Dentist building	Dentist building	T	15	11	4	0	0	0	15	11	4	0	0	صناعة الأسنان	صناعة الأسنان	الكلية الهندسية
			F	15	11	4	0	0	0	15	11	4	0	0	0	صناعة الأسنان	صناعة الأسنان
College total	College total	College total	T	44	25	19	4	2	2	40	23	17	0	0	مجموع الكلية	مجموع الكلية	الكلية الهندسية
			F	44	25	19	4	2	2	40	23	17	0	0	0	مجموع الكلية	مجموع الكلية

Table (126) con.

تابع جدول (126)

Collage	Department	Specialization	المجموع		دكتوراه		ماجستير		دبلوم علي		الاختصاص	القسم (الفرع)	الكلية		
			Total	مج	د	مج	د	مج	د	مج				د	
			T	F	T	F	T	F	T	F					
Electrical power engineering	Electrical power engineering	Electrical power engineering	13	3	10	0	0	0	13	3	10	0	0	هندسة القدرة الكهربائية والكهربائية	هندسة القدرة الكهربائية
			38	13	25	0	0	0	38	13	25	0	0	هندسة الاجهزة الطبية	هندسة الاجهزة الطبية
Electrical and electronic technology	Computer technique engineering	Computer technique engineering	15	6	9	0	0	0	15	6	9	0	0	هندسة تقنيات الحاسوب	هندسة تقنيات الحاسوب
			10	4	6	0	0	0	10	4	6	0	0	هندسة الاجهزة الطبية	هندسة الاجهزة الطبية
Medical Device Engineering	Medical Device Engineering	Medical Device Engineering	10	4	6	0	0	0	10	4	6	0	0	هندسة الاجهزة الطبية	هندسة الاجهزة الطبية
			38	13	25	0	0	0	38	13	25	0	0	مجموع الكلية	مجموع الكلية
Operation technique	Operation technique	Operation technique	12	4	8	0	0	0	12	4	8	0	0	تقنيات ادارة العمليات	تقنيات ادارة العمليات
			11	8	3	0	0	0	11	8	3	0	0	الادارة الجودة الشاملة	الادارة الجودة الشاملة
Baghdad Administrative Technology	Management Informatin	Management Informatin	9	7	2	0	0	0	9	7	2	0	0	تقنيات المعلوماتية	تقنيات المعلوماتية
			12	10	2	0	0	0	12	10	2	0	0	تقنيات المالية والمحاسبية	تقنيات المالية والمحاسبية
Applied arts technology	Advertising technology	Advertising technology	44	29	15	0	0	0	44	29	15	0	0	مجموع الكلية	مجموع الكلية
			9	7	2	0	0	0	9	7	2	0	0	تقنيات الاعلان	تقنيات الاعلان
Technical colleges total			182	90	92	5	2	3	177	88	89	0	0	مجموع الكليات التقنية	مجموع الكليات التقنية

عدد الطلبة العراقيين الموجودين في الدراسات العليا موزعين حسب الكلية والشهادة والجنس في الجامعة التقنية في المنطقة الوسطى للعام الدراسي 2016/2017

Number of Iraqi students enrolled to high studies distributed by college, certificate and sex in Technical College in middle region for 2016/2017

جدول (127) ( 127 )

College	المجموع		دكتوراه		ماجستير		دبلوم عالي		الكلية		
	Total	مج	د	مج	د	مج	د	مج			
	T	F	M	T	F	M	T	F	M		
Baghdad engineering Technology	101	36	65	0	0	101	36	65	0	0	التقنية الهندسية بغداد
Clinical and health technology	100	59	41	14	7	86	52	34	0	0	التقنيات الطبية والصحية بغداد
Electrical and electronic technology	60	24	36	0	0	60	24	36	0	0	التقنيات الهندسية الكهربائية والإلكترونية
Baghdad Administrative Technology	112	74	38	0	0	112	74	38	0	0	التقنية الإدارية بغداد
Applied arts	15	12	3	0	0	15	12	3	0	0	الفنون التطبيقية
Technical colleges total	388	205	183	14	7	374	198	176	0	0	مجموع الكليات التقنية



عدد الطلبة العراقيين الموجودين في الدراسات العليا موزعين حسب الكلية والقسم والانتصاص والشهادة والجنس في الجامعة التقنية في المنطقة الوسطى للعام الدراسي 2017 / 2016  
 Number of Iraqi students enrolled to high studies distributed by college, department, specialization, certificate and sex in Technical College in middle region for 2016/2017

Collage	Department	Specialization	المجموع		دكتوراه		ماجستير		دبلوم عالي		الاختصاص	القسم(الفرع)	الكلية
			Total	مج	د	مج	د	مج	د	مج			
Baghdad Technology	Material engineering	Material technique engineering	T	F	T	F	T	F	T	F	هندسة تقنيات المواد	هندسة تقنيات المواد	التقنية الهندسية بغداد
			14	7	7	0	0	14	7	7	0	0	
	Frame and equipment material	Frame and equipment material	T	F	T	F	T	F	T	F	هندسة تقنيات القواب والعدد	هندسة تقنيات القواب والعدد	التقنية الهندسية بغداد
			16	9	7	0	0	16	9	7	0	0	
	air conditioning technique engineering	air conditioning technique engineering	T	F	T	F	T	F	T	F	هندسة تقنيات التبريد والتكييف	هندسة تقنيات التبريد والتكييف	التقنية الهندسية بغداد
			31	9	22	0	0	31	9	22	0	0	
	welding land survey	welding land survey	T	F	T	F	T	F	T	F	اللحام	اللحام	التقنية الهندسية بغداد
			18	1	17	0	0	18	1	17	0	0	
	College total	College total	T	F	T	F	T	F	T	F	المساحة	المساحة	التقنية الهندسية بغداد
			22	10	12	0	0	22	10	12	0	0	
Community health technique	Community health technique	T	F	T	F	T	F	T	F	مجموع الكلية	مجموع الكلية	التقنية الهندسية بغداد	
		101	36	65	0	0	101	36	65	0	0		
Clinical and health technology	Pathologic analyses	Pathologic analyses	T	F	T	F	T	F	T	F	تقنيات صحة المجتمع تقنيات صحة المجتمع	تقنيات صحة المجتمع تقنيات صحة المجتمع	التقنيات الطبية والصحية بغداد
			52	31	21	14	7	38	24	14	0	0	
Dentition manufacturing	Dentition manufacturing	Dentition manufacturing	T	F	T	F	T	F	T	F	التحاليل المرضية الصناعية الاسنان	التحاليل المرضية الصناعية الاسنان	التقنيات الطبية والصحية بغداد
			22	17	5	0	0	22	17	5	0	0	
College total	College total	College total	T	F	T	F	T	F	T	F	مجموع الكلية	مجموع الكلية	التقنيات الطبية والصحية بغداد
			100	59	41	14	7	86	52	34	0	0	

Table (128) con.

تابع جدول (128)

Collage	Department	Specialization	المجموع		دكتوراه		ماجستير		دبلوم عالي		الاختصاص	القسم(الفرع)	الكلية		
			Total	مج	د	مج	د	مج	د						
Electrical and electronic technology	Electrical power engineering	Electrical power engineering	T	F	M	T	F	M	T	F	M	هندسة القدرة الكهربائية	الهندسية		
			23	4	19	0	0	23	4	19	0	0	هندسة القدرة الكهربائية	الهندسية	
	Computer technique engineering	Computer technique engineering	T	F	M	T	F	M	T	F	M	هندسة تقنيات الحاسوب	الهندسية		
			27	16	11	0	0	27	16	11	0	0	هندسة تقنيات الحاسوب	الهندسية	
	Medical Device Engineering	Medical Device Engineering	T	F	M	T	F	M	T	F	M	هندسة الأجهزة الطبية	والإلكترونية		
			10	4	6	0	0	10	4	6	0	0	هندسة الأجهزة الطبية	الطبية	
	College total			60	24	36	0	0	60	24	36	0	0	مجموع الكلية	
	Baghdad Administrative Technology	Operation technique	Operation technique	T	F	M	T	F	M	T	F	M	تقنيات إدارة العمليات	التقنية الإدارية	
				31	16	15	0	0	31	16	15	0	0	تقنيات إدارة العمليات	التقنية الإدارية
		Comprehensive quality	Comprehensive quality	T	F	M	T	F	M	T	F	M	إدارة الجودة الشاملة	إدارة الجودة الشاملة	
30				21	9	0	0	30	21	9	0	0	إدارة الجودة الشاملة	إدارة الجودة الشاملة	
Management Informatin technique		Management Informatin technique	T	F	M	T	F	M	T	F	M	تقنيات المعلوماتية والحاسبية	تقنيات المعلوماتية والحاسبية		
			23	16	7	0	0	23	16	7	0	0	تقنيات المعلوماتية والحاسبية	تقنيات المعلوماتية والحاسبية	
Financial and banking technique		Financial and banking technique	T	F	M	T	F	M	T	F	M	تقنيات المالية والحاسبية	تقنيات المالية والحاسبية		
			28	21	7	0	0	28	21	7	0	0	تقنيات المالية والحاسبية	تقنيات المالية والحاسبية	
College total			112	74	38	0	0	112	74	38	0	0	مجموع الكلية		
Applied arts		Advertisement technology	Advertisement technology	T	F	M	T	F	M	T	F	M	تقنيات الإعلان	الفنون التطبيقية	
	15			12	3	0	0	15	12	3	0	0	تقنيات الإعلان	الفنون التطبيقية	
Technical colleges total			388	205	183	14	7	374	198	176	0	0	مجموع الكليات التقنية		

# الجامعة التقنية \_ الفرات الأوسط





عدد الطلبة العراقيين المقبولين في الدراسات العليا موزعين حسب الكلية والقسم والاختصاص والشهادة والجنس في الجامعة التقنية في الفرات الأوسط للعام الدراسي 2016 / 2017  
 Number of Iraqi students admitted to high studies distributed by college, department, specialization, certificate and sex in Technical College in middle region for 2016/2017

Collage	Department	Specialization	المجموع		دكتوراه		ماجستير		دبلوم عالي		الاختصاص	القسم(الفرع)	الكلية
			Total	مج	ذ	مج	ذ	مج	ذ	مج			
Vegetarian production	Vegetable growing and improving	Biological resistance	T	F	T	F	T	F	T	F	اكثار وتحسين النباتات	الاتاج النباتي	مجموع القسم
			15	4	11	3	0	3	12	4			
Livestock production	Livestock growing and improving	Livestock	T	F	T	F	T	F	T	F	اكثار وتحسين الاتاج الحيواني	مجموع القسم	التقنية المسيب
			21	8	13	3	0	3	18	8			
Soil and water technologies	Soil and water	Soil and water	T	F	T	F	T	F	T	F	تقنيات تربية ومياه	مجموع الكلية	التقنيات الزراعية والمحاسبية
			4	2	2	0	0	0	4	2			
College total			37	13	24	3	0	3	34	13	21	0	0
Clinical and health technology	Pathological analyzes	Pathological analyzes	T	F	T	F	T	F	T	F	التقنيات الطبية والصحية الكوفة	التقنيات الطبية والصحية الكوفة	التقنيات الطبية والصحية الكوفة
			10	1	9	0	0	0	10	1			
AL-Kufa Administrative Technology	Financial and accounting technique	Financial and accounting technique	T	F	T	F	T	F	T	F	التقنيات المالية والمحاسبية الكوفة	التقنيات المالية والمحاسبية الكوفة	التقنيات المالية والمحاسبية الكوفة
			8	3	5	0	0	0	8	3			
University total			55	17	38	3	0	3	52	17	35	0	0

عدد الطلبة العراقيين الموجودين في الدراسات العليا موزعين حسب الكلية والشهادة والجنس في الجامعة التقنية في الفرات الاوسط للعام الدراسي 2016 / 2017

Number of Iraqi students enrolled in high studies distributed by college, certificate and sex in Technical Colleges/ Theoretical Education Commission for 2016/2017

Table (131)

جدول ( 131)

College	المجموع		دكتوراه		ماجستير		دبلوم عالي		الكلية			
	Total		Doctorate		Master		High diploma					
	مج	ذ	مج	ذ	مج	ذ	مج	ذ				
	T	F	M	T	F	M	T	F	M			
Muselb Technology	67	27	40	7	1	6	60	26	34	0	0	0
Clinical and health technology	10	1	9	0	0	0	10	1	9	0	0	0
AL-Kufa Administrative Technology	17	10	7	0	0	0	17	10	7	0	0	0
University total	94	38	56	7	1	6	87	37	50	0	0	0

مجموع الجامعة

عدد الطلبة العراقيين الموجودين في الدراسات العليا موزعين حسب الكلية والقسم والاختصاص والشهادة والجنس في الفترات الاوسط للعام الدراسي 2017 / 2016  
 Number of Iraqi students enrolled to high studies distributed by college, department, specialization, certificate and sex in Technical College in middle region for 2016/2017

College	Department	Specialization	المجموع		دكتوراه		ماجستير		دبلوم عالي		الاختصاص	القسم (الفرع)	الكلية	
			م	ن	م	ن	م	ن	م	ن				
Muselb Technology	Department total	Livestock growing and production	43	20	23	7	1	6	36	19	17	0	0	مجموع القسم
			20	5	15	0	0	0	20	5	15	0	0	تقنيات الانتاج الحيواني
	Soil and water technologie	Livestock growing and production	4	2	2	0	0	0	4	2	2	0	0	تقنيات تربية وبياد
			67	27	40	7	1	6	60	26	34	0	0	مجموع الكلية
	Clinical and health technology	Pathological analyzes	10	1	9	0	0	0	10	1	9	0	0	التحاليل المرضية
			17	10	7	0	0	0	17	10	7	0	0	التقنيات الطبية والصحية الكوفة
	AL-Kufa Administrative Technology	Financial and accounting technique	17	10	7	0	0	0	17	10	7	0	0	التقنيات المالية والمحاسبية
			94	38	56	7	1	6	87	37	50	0	0	مجموع الجامعة



# الجامعة التقنية \_ المنطقة الجنوبية



عدد الطلبة العراقيين المقبولين في الدراسات العليا موزعين حسب الكلية والشهادة والجنس في الجامعة التقنية في المنطقة الجنوبية للعام الدراسي 2016 / 2017  
 Number of Iraqi students admitted to high studies distributed by college, certificate and sex in Technical College in southern region  
 for 2016/2017

جدول (133)

College	المجموع		دكتوراه		ماجستير		دبلوم عالي		الكلية
	Total		Doctorate		Master		High diploma		
	مج	ذ	مج	ذ	مج	ذ	مج	ذ	
Clinical and health technology	T	F	M	T	F	M	T	F	M
	8	4	4	0	0	8	4	4	0
Basrah Technology engineering	T	F	M	T	F	M	T	F	M
	7	5	2	0	0	7	5	2	0
Basrah Administrative Technology	T	F	M	T	F	M	T	F	M
	5	4	1	0	0	5	4	1	0
University total	20	13	7	0	0	20	13	7	0

التقنية الطبية والصحية  
 التقية الهندسية البصرة  
 التقية الادارية البصرة  
 مجموع الجامعة

عدد الطلبة المرشحين المعقولين في الدراسات العليا موزعين حسب الكلية والقسم والاختصاص والشهادة والجنس في الجامعة التقنية في المنطقة الجنوبية للعام الدراسي 2017 / 2016

Number of Iraqi students admitted to high studies distributed by college, department, specialization, certificate and sex in Technical College in southern region for 2016/2017

College	Department	Specialization	المجموع		دكتوراه		ماجستير		دبلوم عالي		القسم(الفرع) الاختصاص	الكلية		
			Total	مج	ذ	مج	ذ	مج	ذ	مج			ذ	
Clinical and health technology	Pathological analyzes		T	8	4	4	0	0	0	8	4	4	0	0
			F	4	4	0	0	0	0	0	0	0	0	0
Basrah Technology engineering	Thermal techniques		T	7	5	2	0	0	7	5	2	0	0	0
			F	5	5	0	0	0	0	0	0	0	0	0
Basrah Administrative Technology	Operations management		T	5	4	1	0	0	5	4	1	0	0	0
			F	4	4	0	0	0	0	0	0	0	0	0
University total			20	13	7	0	0	20	13	7	0	0	0	

عدد الطلبة العراقيين الموجودين في الدراسات العليا موزعين حسب الكلية والشهادة والجنس في الجامعة التقنية في المنطقة الجنوبية للعام الدراسي 2015 / 2016

Number of Iraqi students enrolled to high studies distributed by college, certificate and sex in Technical College in southern region for 2015/2016

Table (135)

جدول ( 135 )

College	المجموع		دكتوراه		ماجستير		دبلوم عالي		الكلية		
	Total	مج	د	مج	د	مج	د	مج			
Clinical and health technology	T	8	4	4	0	0	8	4	4	0	0
	F	4	4	0	0	0	4	4	0	0	0
.....											
Basrah Technology engineering	T	21	14	7	0	0	21	14	7	0	0
	F	14	7	0	0	0	14	7	0	0	0
.....											
Basrah Administrative Technology	T	9	7	2	0	0	9	7	2	0	0
	F	7	2	0	0	0	7	2	0	0	0
.....											
University total		38	25	13	0	0	38	25	13	0	0

مجموع الجامعة

التقنية الهندسية البصرة

التقنية الادارية البصرة

مجموع الجامعة

عدد الطلبة العراقيين الموجودين في الدراسات العليا موزعين حسب الكلية والقسم والاختصاص والشهادة والجنس في الجامعة التقنية في المنطقة الجنوبية للعام الدراسي 2016 / 2017

Number of Iraqi students enrolled to high studies distributed by college, department, specialization, certificate and sex in Technical College in southern region for 2016/2017

Table (136)

جدول (136)

Collage	Department	Specialization	المجموع		دكتوراه		ماجستير		دبلوم عالي		القسم(الفرع)	الاختصاص	الكلية	
			Total		Doctorate		Master		High diploma					
			م	ن	م	ن	م	ن	م	ن				
Clinical and health technology	Pathological analyzes		T	F	T	F	T	F	T	F	التحاليل المرضية	التقنية الصحية والطبية		
			8	4	4	4	0	0	8	4				4
Basrah Technology engineering	Thermal techniques		T	F	T	F	T	F	T	F	تقنيات الحرارية الباردة	التقنية الهندسية الباردة		
			21	14	7	0	0	0	21	14				7
Basrah Administrative Technology	Operations management		T	F	T	F	T	F	T	F	ادارة العمليات	التقنية الادارية البصرة		
			9	7	2	0	0	0	9	7				2
University total			38	25	13	0	0	0	38	25	13	0	0	0
			مجموع الجامعة											