

جدول (2)

المؤشرات الرئيسية لعدد وكلفة إجازات البناء والترميم الممنوحة للقطاع الخاص للسنوات (2000- 2015)

(الكلفة : الف دينار)

المجموع		إجازات الترميم **		إجازات البناء الجديد والإضافة والتحويل *		السنة***
الكلفة	العدد	الكلفة	العدد	الكلفة	العدد	
304,098,334	18,300	1,298,236	969	302,800,098	17,331	2000
683,037,500	48,475	2,120,061	2,294	680,917,439	46,181	2001
1,055,168,292	81,702	3,061,805	2,255	1,052,106,487	79,447	2002
264,962,470	16,438	18,233,464	1,085	246,729,006	15,353	2003
967,969,356	38,687	42,923,783	2,285	925,045,573	36,402	2004
1,456,469,038	38,643	5,612,885	1,309	1,450,856,153	37,334	2005
1,780,781,703	41,416	6,061,954	897	1,774,719,749	40,519	2006
1,096,365,818	26,280	1,909,335	1,316	1,094,456,483	24,964	2007
1,415,276,080	29,149	42,503,857	929	1,372,772,223	28,220	2008
1,292,808,839	27,160	68,361,568	1,234	1,224,447,271	25,926	2009
1,430,522,910	27,907	2,012,300	174	1,428,510,610	27,733	2010
1,782,991,128	31,460	2,806,500	177	1,780,184,628	31,283	2011
2,683,825,044	44,550	2,751,200	138	2,681,073,844	44,412	2012
2,174,478,040	31,892	2,758,550	168	2,171,719,490	31,724	2013
1,825,719,741	24,537	2,142,950	140	1,823,576,791	24,397	2014
1,788,033,926	22,716	2,294,900	124	1,785,739,026	22,592	2015

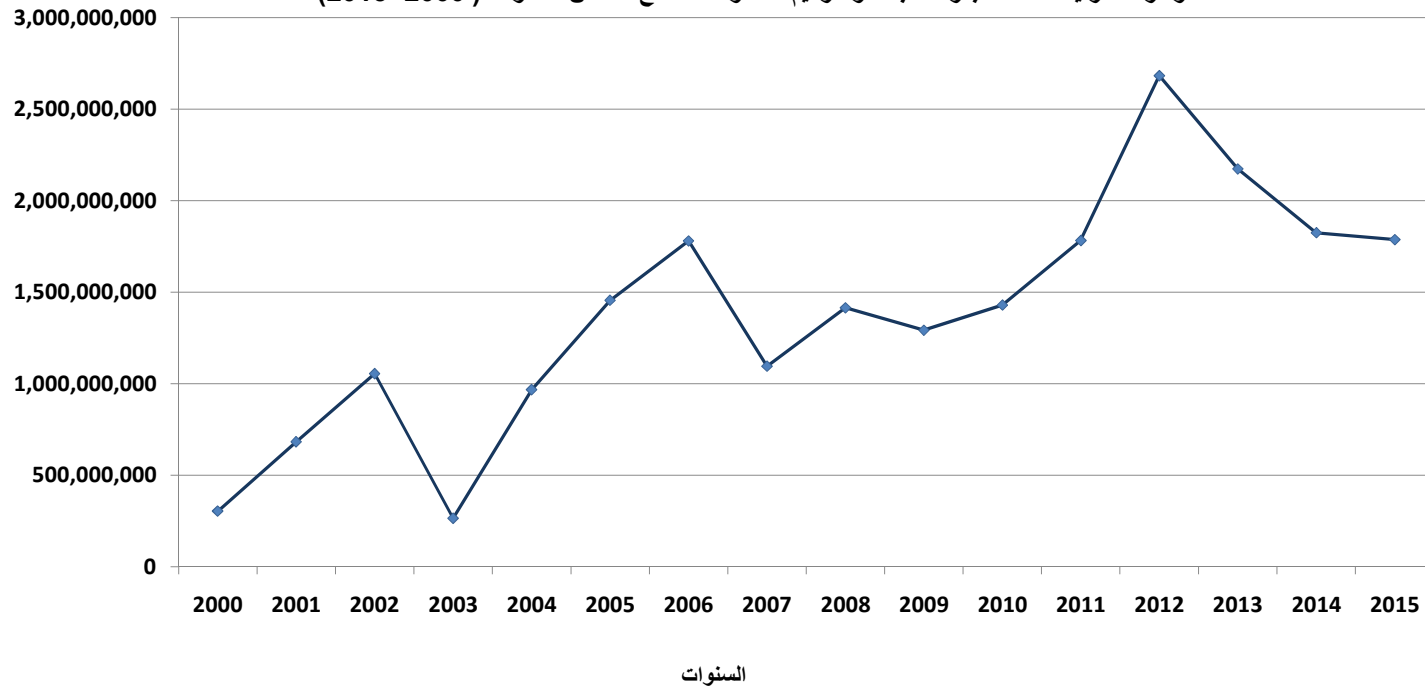
*بضمنها الأبنية الجديدة والإضافة والتحويل ,هدم وإعادة بناء

**بضمنها السياج

***لا تتضمن محافظات إقليم كردستان

الكلفة (الف دينار)

شكل (2)
المؤشرات الرئيسية لكلفة اجازات البناء والترميم الممنوحة للقطاع الخاص للسنوات (2015 - 2000)



جدول (3)

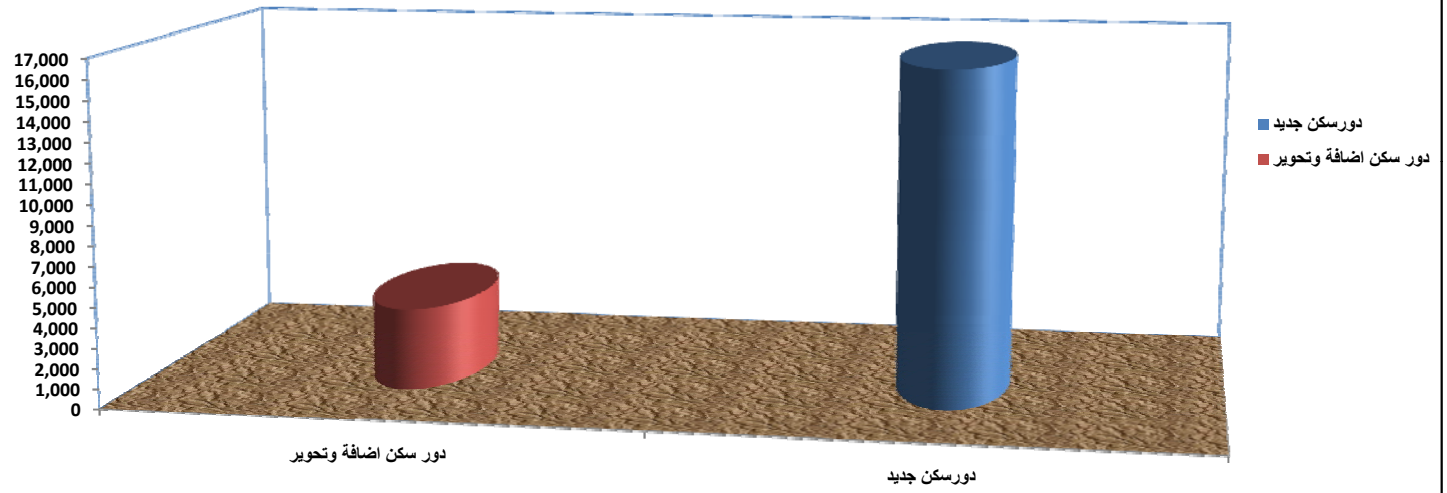
المؤشرات الرئيسية لأجازات البناء الجديد والاضافة والتحويل حسب نوع البناء لسنة 2015

(الكلفة : الف دينار)

نوع البناء نوع الاستخدام	جديد			إضافة وتحويل			المجموع		
	العدد	مساحة البناء م ²	الكلفة	العدد	مساحة البناء م ²	الكلفة	العدد	مساحة البناء م ²	الكلفة
دور سكن	16,461	3,967,466	1,267,695,528	3,992	591,719	187,448,090	20,453	4,559,185	1,455,143,618
العمارات السكنية	8	18,550	3,925,200	0	0	0	8	18,550	3,925,200
العمارات التجارية	258	244,257	71,363,470	42	38,438	10,992,900	300	282,695	82,356,370
الابنية التجارية	37	15,872	2,619,295	6	493	169,200	43	16,365	2,788,495
الابنية الخدمية والدينية والثقافية	57	22,329	5,757,960	7	2,562	1,254,600	64	24,891	7,012,560
الابنية الصناعية	25	7,679	2,609,600	4	460	181,800	29	8,139	2,791,400
المجموع	16,846	4,276,153	1,353,971,053	4,051	633,672	200,046,590	20,897	4,909,825	1,554,017,643

هذا الجدول لايشمل أبنية الهدم والسياج والترميم .

شكل (3)
عدد الابنية السكنية لدور السكن الجديد والاضافة والتحويل لسنة 2015



جدول (4)

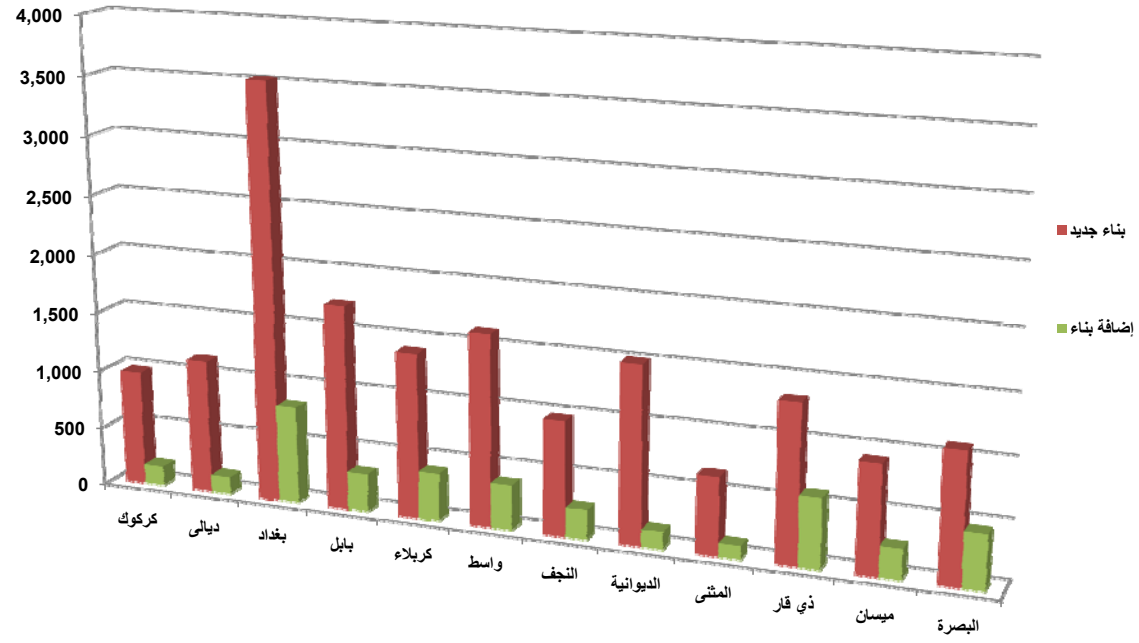
عدد اجازات البناء الممنوحة للقطاع الخاص والكلفة التخمينية حسب نوع البناء والمحافظات لسنة 2015

(الكلفة : الف دينار)

المحافظة	بناء جديد		إضافة بناء		تحويل في البناء		ترميم		سياج		هدم واعادة بناء		المجموع	
	العدد	الكلفة	العدد	الكلفة	العدد	الكلفة	العدد	الكلفة	العدد	الكلفة	العدد	الكلفة	العدد	الكلفة
كركوك	979	80,039,058	167	7,821,300	0	0	19	324,000	0	0	137	13,827,725	1,302	102,012,083
ديالى	1,139	57,525,570	146	5,822,300	3	240,000	1	7,000	0	0	4	308,000	1,293	63,902,870
بغداد	3,523	440,567,799	825	55,219,775	4	197,000	37	935,000	0	0	1,134	166,476,260	5,523	663,395,834
بابل	1,723	132,811,214	322	16,460,474	1	59,000	1	10,000	22,400	1	58	5,423,870	2,106	154,786,958
كربلاء	1,396	99,108,000	401	16,155,302	0	0	24	303,000	0	0	132	20,432,400	1,953	135,998,702
واسط	1,619	106,889,687	379	14,485,962	0	0	7	144,000	0	0	12	894,250	2,017	122,413,899
النجف	970	84,562,747	249	12,621,350	0	0	1	25,000	0	0	90	14,013,195	1,310	111,222,292
الديوانية	1,503	74,554,804	145	4,725,710	1	45,000	0	0	0	0	16	3,159,500	1,665	82,485,014
المتن	657	48,276,132	112	4,199,000	0	0	0	0	0	0	30	3,221,890	799	55,697,022
ذي قار	1,330	69,398,870	587	19,094,262	2	64,250	8	118,500	0	0	35	3,770,200	1,962	92,446,082
ميسان	915	51,085,510	256	9,234,385	0	0	0	0	0	0	41	2,150,925	1,212	62,470,820
البصرة	1,092	106,883,330	455	33,789,020	0	0	22	353,000	53,000	3	2	124,000	1,574	141,202,350
المجموع	16,846	1,351,702,721	4,044	199,628,840	11	605,250	120	2,219,500	75,400	4	1,691	233,802,215	22,716	1,788,033,926

شكل (4)

عدد اجازات البناء الممنوحة للقطاع الخاص (الجديد والأضافة) حسب المحافظات لسنة 2015

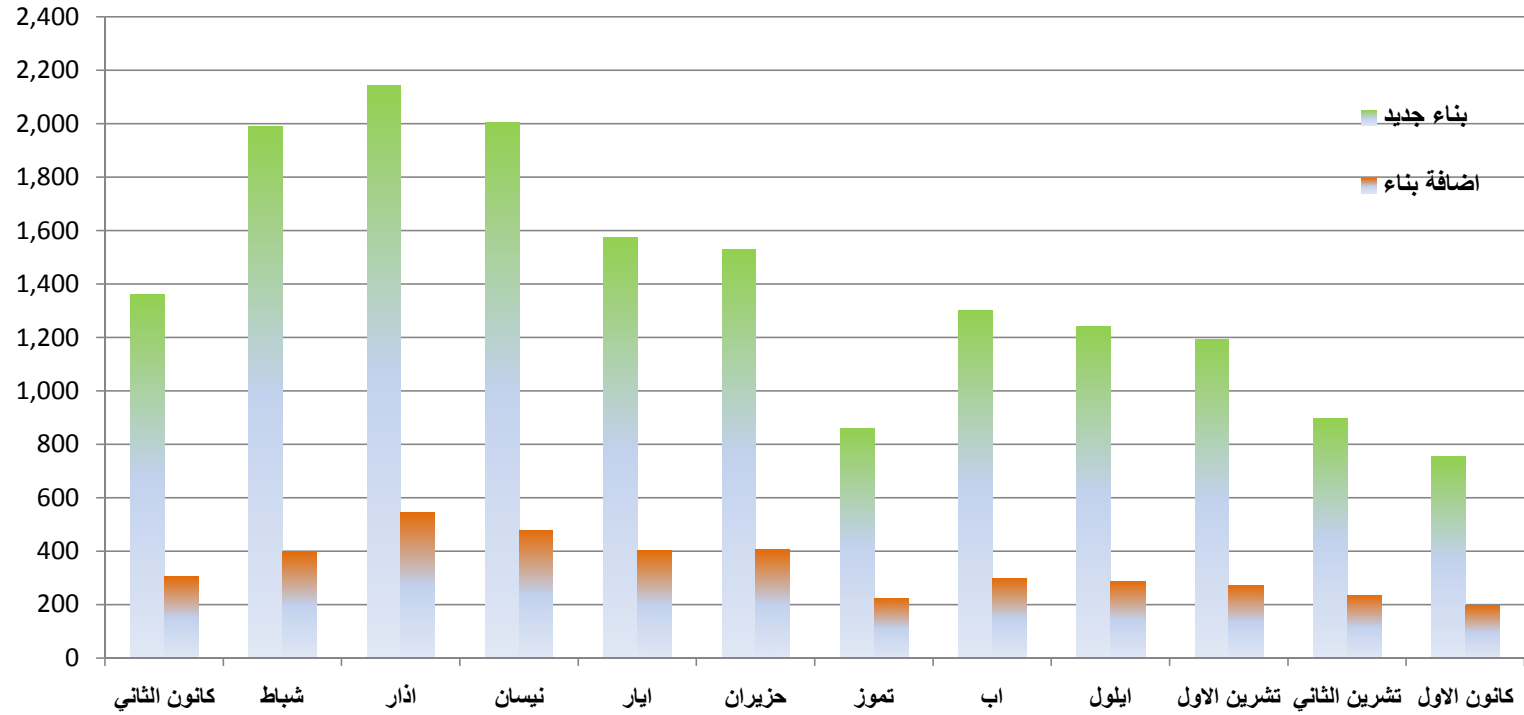


جدول (5)

عدد اجازات البناء الممنوحة للقطاع الخاص والكلفة التخمينية حسب الغرض من الاجازة والاشهر لسنة 2015 (الكلفة : الف دينار)

الاشهر	العدد	الكلفة	بناء جديد		إضافة بناء		تحويل في البناء		ترميم		سياج		هدم واعادة بناء		المجموع	
			العدد	الكلفة	العدد	الكلفة	العدد	الكلفة	العدد	الكلفة	العدد	الكلفة	العدد	الكلفة	العدد	الكلفة
كانون الثاني	1,360	109,896,109	305	15,679,555	1	115,000	8	170,000	0	0	0	0	139	20,205,520	1,813	146,066,184
شباط	1,989	159,744,950	398	19,335,825	0	0	3	25,000	0	0	0	0	144	20,487,780	2,534	199,593,555
آذار	2,143	163,876,018	546	24,601,420	2	40,000	17	414,000	1	3,000	1	414,000	199	22,890,210	2,908	211,824,648
نيسان	2,006	168,726,470	478	24,117,485	1	40,000	16	283,500	2	52,400	2	283,500	238	32,022,140	2,741	225,241,995
ايار	1,574	125,728,698	402	19,253,510	1	59,000	13	163,000	0	0	0	163,000	137	19,461,370	2,127	164,665,578
حزيران	1,528	122,250,694	406	19,953,187	2	62,000	14	216,500	0	0	0	216,500	153	18,881,700	2,103	161,364,081
تموز	859	72,805,182	223	10,764,505	0	0	13	294,000	0	0	0	294,000	113	19,556,570	1,208	103,420,257
اب	1,302	102,727,165	298	15,055,235	2	225,000	9	192,000	1	20,000	1	192,000	120	17,020,030	1,732	135,239,430
ايلول	1,242	91,572,855	288	14,532,159	0	0	5	145,000	0	0	0	145,000	138	17,100,480	1,673	123,350,494
تشرين الاول	1,194	92,631,047	271	14,219,565	1	24,250	7	165,000	0	0	0	165,000	112	13,785,050	1,585	120,824,912
تشرين الثاني	896	71,106,115	233	11,868,152	1	40,000	7	60,000	0	0	0	60,000	97	12,892,290	1,234	95,966,557
كانون الاول	753	70,637,418	196	10,248,242	0	0	8	91,500	0	0	0	91,500	101	19,499,075	1,058	100,476,235
المجموع	16,846	1,351,702,721	4,044	199,628,840	11	605,250	120	2,219,500	4	75,400	4	2,219,500	1,691	233,802,215	22,716	1,788,033,926

شكل (5)
 عدد اجازات البناء الممنوحة للقطاع الخاص (الجديد والأضافة) من الاجازة حسب الاشهر لسنة 2015



جدول (6)

عدد اجازات البناء الممنوحة للقطاع الخاص والكلفة التخمينية لدور السكن (أبنية جديدة) حسب المحافظات لسنة 2015

المحافظة	العدد	النسبة المئوية من العدد الكلي	مساحة الارض (م ²)	مساحة البناء (م ²)	عدد الطوابق	عدد الشقق	عدد الغرف	عدد الدكاكين	الكلفة (ألف دينار)	النسبة من الكلفة الكلية
كركوك	957	5.8	234,741	262,954	1,632	0	8,378	0	76,413,383	6.03
ديالى	1,106	6.7	307,133	253,134	1,790	2	8,108	0	54,037,335	4.26
بغداد	3,433	20.9	952,270	1,142,582	6,671	17	32,365	12	410,129,637	32.35
بابل	1,695	10.3	460,247	387,208	2,707	0	12,686	1	127,806,229	10.08
كربلاء	1,343	8.2	310,933	245,433	1,772	0	8,401	0	81,681,000	6.44
واسط	1,595	9.7	412,244	421,175	2,544	4	12,412	0	104,255,849	8.22
النجف	940	5.7	220,711	185,922	1,304	0	6,349	2	77,179,047	6.09
الديوانية	1,490	9.1	378,202	250,641	1,601	0	8,397	0	73,216,804	5.78
المتنى	653	4.0	161,013	134,850	759	0	3,231	1	47,348,982	3.74
ذي قار	1,287	7.8	307,594	246,543	1,590	4	8,448	3	61,764,870	4.87
ميسان	906	5.5	204,376	160,345	960	3	4,894	1	50,345,760	3.97
البصرة	1,056	6.4	277,789	276,679	1,889	11	6,551	0	103,516,630	8.17
المجموع	16,461	100	4,227,253	3,967,466	25,219	41	120,220	20	1,267,695,526	100

جدول (7)

عدد اجازات البناء الممنوحة للقطاع الخاص والكلفة التخمينية لدور السكن (أضافة وتحوير) حسب المحافظات لسنة 2015

المحافظة	العدد	مساحة البناء (م ²)	عدد الطوابق	عدد الشقق	عدد الغرف	عدد الدكاكين	الكلفة (ألف دينار)
كركوك	166	26832	294	0	934	0	7771300
ديالى	145	23,420	234	0	771	0	5,812,300
بغداد	819	155,014	676	0	4,432	0	53,453,075
بابل	319	46,396	446	0	1,589	0	16,398,474
كربلاء	391	47,452	497	0	1,655	0	14,067,002
واسط	378	58,059	496	0	1,862	1	14,450,962
النجف	249	32,051	319	0	1,183	0	12,621,350
الديوانية	145	17,469	158	0	593	0	4,749,710
المتنى	111	11,971	117	0	366	0	4,154,000
ذي قار	587	76,717	697	0	2,852	0	19,008,512
ميسان	256	29,486	302	0	925	0	9,234,385
البصرة	426	66,852	589	0	1,873	0	25,727,020
المجموع	3,992	591,719	4,825	0	19,035	1	187,448,090

جدول (8)

عدد اجازات البناء الممنوحة للقطاع الخاص والكلفة التخمينية للعمارات السكنية (أبنية جديدة) حسب المحافظات لسنة 2015

المحافظة	العدد	مساحة الارض (م ²)	مساحة البناء (م ²)	عدد الطوابق	عدد الشقق	عدد الغرف	عدد الدكاكين	الكلفة (ألف دينار)
بغداد	7	3,378	17,570	38	118	382	7	3,795,800
كربلاء	1	228	980	6	7	35	0	129,400
المجموع	8	3,606	18,550	44	125	417	7	3,925,200

جدول (9)

عدد اجازات البناء الممنوحة للقطاع الخاص والكلفة التخمينية للعمارات التجارية (أبنية جديدة) حسب المحافظات لسنة 2015

المحافظة	العدد	مساحة الارض (م ²)	مساحة البناء (م ²)	عدد الطوابق	عدد الشقق	عدد الغرف	عدد الدكاكين	الكلفة (ألف دينار)
كركوك	13	3,846	8,598	39	45	112	142	2,837,825
ديالى	18	10,642	8,789	41	52	183	111	2,807,735
بغداد	70	48,197	80,849	250	478	1,518	469	25,794,622
بابل	14	9,852	13,703	40	69	231	96	3,388,250
كربلاء	53	48,242	65,346	214	325	1,205	365	17,427,000
واسط	17	6,258	8,705	45	62	214	71	2,179,838
النجف	22	8,068	20,623	93	135	443	83	6,276,300
الديوانية	9	3,026	4,227	22	31	103	48	1,244,000
المتن	4	938	2,665	12	18	56	8	927,150
ذي قار	32	10,804	26,148	118	170	654	105	6,621,750
البصرة	6	3,533	4,604	17	26	73	28	1,859,000
المجموع	258	153,406	244,257	891	1,411	4,792	1,526	71,363,470

جدول (10)

عدد اجازات البناء الممنوحة للقطاع الخاص والكلفة التخمينية للعمارات التجارية (إضافة وتحوير) حسب المحافظات لسنة 2015

المحافظة	العدد	مساحة البناء (م ²)	عدد الطوابق	عدد الشقق	عدد الغرف	عدد الدكاكين	الكلفة (ألف دينار)
كركوك	1	515	3	1	3	6	50,000
ديالى	2	739	5	5	17	7	160,000
بغداد	7	4,829	12	27	117	41	1,854,100
كربلاء	9	9,622	39	61	248	54	2,026,300
المتنى	1	200	3	2	6	2	45,000
ذي قار	1	500	3	17	4	3	125,000
البصرة	21	22,033	67	87	254	89	6,732,500
المجموع	42	38,438	132	200	649	202	10,992,900

جدول (11)

عدد اجازات البناء الممنوحة للقطاع الخاص والكلفة التخمينية للابنية التجارية (ابنية جديدة) حسب المحافظات لسنة 2015 الكلفة (الف دينار)

مجموع الابنية التجارية				فنادق ومطاعم وكازينوهات				الدكاكين				
الكملة	مساحة البناء (م ²)	مساحة الارض (م ²)	العدد	الكملة	مساحة البناء (م ²)	مساحة الارض (م ²)	العدد	الكملة	مساحة البناء (م ²)	مساحة الارض (م ²)	العدد	المحافظة
635,850	2,234	1,389	8	353,400	1,176	359	1	282,450	1,058	1,030	7	كركوك
77,500	690	520	3	0	0	0	0	77,500	690	520	3	ديالى
879,740	6,421	2,555	5	827,240	6,243	2,226	3	52,500	178	329	2	بغداد
42,905	484	559	4	4,375	125	200	1	38,530	359	359	3	بابل
174,400	576	595	3	0	0	0	0	174,400	576	595	3	واسط
360,400	3,867	2,132	8	240,000	3,596	464	2	120,400	271	1,668	6	النجف
19,000	60	350	3	0	0	0	0	19,000	60	350	3	الديوانية
353,500	1,414	693	2	0	0	0	0	353,500	1,414	693	2	ذي قار
76,000	126	306	1	0	0	0	0	76,000	126	306	1	البصرة
2,619,295	15,872	9,099	37	1,425,015	11,140	3,249	7	1,194,280	4,732	5,850	30	المجموع

جدول (12)

عدد اجازات البناء الممنوحة للقطاع الخاص والكلفة التخمينية للابنية التجارية (اضافة وتحوير) حسب المحافظات لسنة 2015 الكلفة (ألف دينار)

مجموع الابنية التجارية			الفنادق			الدكاكين			
الكلفة	مساحة البناء (م ²)	العدد	الكلفة	مساحة البناء (م ²)	العدد	الكلفة	مساحة البناء (م ²)	العدد	المحافظة
187500	750	4	0	0	0	187500	750	4	بغداد
16200	43	2	0	0	0	16200	43	2	بابل
35,000	100	1	35,000	100	1	0	0	0	واسط
21000	70	1	21000	70	1	0	0	0	القادسية
25,000	100	1	0	0	0	25,000	100	1	ذي قار
72000	180	1	72000	180	1	0	0	0	البصرة
356700	1243	10	128,000	350	3	228,700	893	7	المجموع

جدول (13)

عدد اجازات البناء الممنوحة للقطاع الخاص والكلفة التخمينية للابنية الدينية والخدمية والثقافية (ابنية جديدة) حسب المحافظات لسنة 2015

الكلفة (ألف دينار)

مجموع الابنية				أبنية صحية				أبنية دينية				أبنية ثقافية				
العدد	مساحة الارض (م ²)	مساحة البناء (م ²)	الكلفة	العدد	مساحة الارض (م ²)	مساحة البناء (م ²)	الكلفة	العدد	مساحة الارض (م ²)	مساحة البناء (م ²)	الكلفة	المحافظة	العدد	مساحة الارض (م ²)	مساحة البناء (م ²)	الكلفة
1	1,000	840	252,000	0	0	0	0	1	1,000	840	252,000	التاميم	0	0	0	0
10	6,623	1,134	385,500	0	0	0	0	8	6,327	1,029	330,500	ديالى	2	296	105	55,000
5	1,921	2,871	1,092,000	1	329	747	299,000	1	600	900	360,000	بغداد	3	992	1,224	433,000
6	6,811	7,833	1,088,660	0	0	0	0	6	6,811	7,833	1,088,660	بابل	0	0	0	0
3	770	315	97,600	0	0	0	0	3	770	315	97,600	واسط	0	0	0	0
1	1,125	2,367	947,000	0	0	0	0	1	1,125	2,367	947,000	النجف	0	0	0	0
4	1,029	1,334	322,000	0	0	0	0	4	1,029	1,334	322,000	ذي قار	0	0	0	0
7	3,039	1,895	572,500	0	0	0	0	7	3,039	1,895	572,500	ميسان	0	0	0	0
20	10,066	3,740	1,000,700	0	0	0	0	19	9,643	3,200	979,100	البصرة	1	423	540	21,600
57	32,384	22,329	5,757,960	1	329	747	299,000	50	30,344	19,713	4,949,360	المجموع	6	1,711	1,869	509,600

جدول (14)

عدد اجازات البناء الممنوحة للقطاع الخاص والكلفة التخمينية للابنية الدينية (اضافة وتحوير) حسب المحافظات لسنة 2015

الكلفة (ألف دينار)

أبنية دينية				
المحافظة	العدد	مساحة العرصه (م ²)	مساحة البناء (م ²)	الكلفة
ديالى	1	0	165	75,000
بغداد	3	0	284	109,600
البصرة	3	0	2,113	1,070,000
المجموع	7	0	2,562	1,254,600

فيما يخص الابنية الثقافية والصحية لانتوفر مؤشرات احصائية تتعلق بهذه الابنية .

جدول (15)

عدد اجازات البناء الممنوحة للقطاع الخاص والكلفة التخمينية للابنية الصناعية (ابنىة جديدة) حسب المحافظات لسنة 2015 الكلفة (ألف دينار)

مجموع الابنية الصناعية				ابنية صناعية اخرى				ورشات تصليح				معامل				المحافظة
الكلفة	مساحة البناء (م ²)	مساحة الارض (م ²)	العدد	الكلفة	مساحة البناء (م ²)	مساحة الارض (م ²)	العدد	الكلفة	مساحة البناء (م ²)	مساحة الارض (م ²)	العدد	الكلفة	مساحة البناء (م ²)	مساحة الارض (م ²)	العدد	
253,400	729	800	1	0	0	0	0	0	0	0	0	253,400	729	800	1	كركوك
217,500	910	510	2	202,500	810	410	1	15,000	100	100	1	0	0	0	0	ديالى
860,000	2,083	2,290	7	148,000	460	1,113	5	145,000	363	377	1	567,000	1,260	800	1	بغداد
517,700	889	1,414	6	244,800	381	581	4	0	0	0	0	272,900	508	833	2	بابل
182,000	520	1,025	1	0	0	0	0	0	0	0	0	182,000	520	1,025	1	واسط
75,000	250	500	1	0	0	0	0	0	0	0	0	75,000	250	500	1	الديوانية
336,750	1,755	3,050	5	137,500	550	550	2	0	0	0	0	199,250	1,205	2,500	3	ذي قار
167,250	543	916	2	33,250	95	316	1	0	0	0	0	134,000	448	600	1	ميسان
2,609,600	7,679	10,505	25	766,050	2,296	2,970	13	160,000	463	477	2	1,683,550	4,920	7,058	10	المجموع

جدول (16)

عدد اجازات البناء الممنوحة للقطاع الخاص والكلفة التخمينية للابنية الصناعية (اضافة وتحوير) حسب المحافظات لسنة 2015

الكلفة (الف دينار)

مجموع الابنية الصناعية			ابنية صناعية اخرى			
العدد	مساحة البناء (م ²)	الكلفة	العدد	مساحة البناء (م ²)	الكلفة	المحافظة
1	33	15,000	1	33	15,000	ديالى
2	272	104,800	2	272	104,800	بابل
1	155	62,000	1	155	62,000	كربلاء
4	460	181,800	4	460	181,800	المجموع

جدول (17)

عدد اجازات البناء الممنوحة للقطاع الخاص والكلفة التخمينية لدورالسكن (جديد) حسب نوع مادة البناء والمحافظات لسنة 2015 (الكلفة : الف دينار)

المحافظة	الطابوق		الحجر		البلوك		الثرمستون		أخرى		المجموع	
	العدد	الكلفة	العدد	الكلفة	العدد	الكلفة	العدد	الكلفة	العدد	الكلفة	العدد	الكلفة
كركوك	11	798,000	1	90,000	944	75,516,383	1	9,000	0	0	957	76,413,383
ديالى	631	32,937,670	3	208,000	471	20,811,665	1	80,000	0	0	1,106	54,037,335
بغداد	3,416	408,668,177	1	190,000	13	1,090,000	1	52,000	129,460	2	3,433	410,129,637
بابل	1,692	127,575,979	1	91,650	2	138,600	0	0	0	0	1,695	127,806,229
كربلاء	1,328	81,006,900	15	674,100	0	0	0	0	0	0	1,343	81,681,000
واسط	1,592	104,116,349	2	100,500	1	39,000	0	0	0	0	1,595	104,255,849
النجف	938	77,009,047	2	170,000	0	0	0	0	0	0	940	77,179,047
الديوانية	1,487	73,071,004	0	0	3	145,800	0	0	0	0	1,490	73,216,804
المتنى	653	47,348,982	0	0	0	0	0	0	0	0	653	47,348,982
ذي قار	1,282	61,584,370	1	44,750	1	35,250	3	100,500	0	0	1,287	61,764,870
ميسان	905	50,320,560	1	25,200	0	0	0	0	0	0	906	50,345,760
البصرة	1,029	101,402,030	2	210,000	20	1,479,600	5	425,000	0	0	1,056	103,516,630
المجموع	14,964	1,165,839,068	29	1,804,200	1,455	99,256,298	11	666,500	129,460	2	16,461	1,267,695,526

جدول (18)

عدد اجازات البناء الممنوحة للقطاع الخاص والكلفة التخمينية لدور السكن (اضافة وتحوير) حسب نوع مادة البناء والمحافظات لسنة 2015 (الكلفة : الف دينار)

المحافظة	الطابوق		الحجر		البلوك		الثرمستون		أخرى		المجموع	
	العدد	الكلفة	العدد	الكلفة	العدد	الكلفة	العدد	الكلفة	العدد	الكلفة	العدد	الكلفة
كركوك	0	0	0	0	166	7,771,300	0	0	0	0	166	7,771,300
ديالى	109	4,444,550	0	0	36	1,367,750	0	0	0	0	145	5,812,300
بغداد	815	52,892,075	0	0	0	0	0	0	4	561,000	819	53,453,075
بابل	319	16,398,474	0	0	0	0	0	0	0	0	319	16,398,474
كربلاء	389	14,001,002	2	66,000	0	0	0	0	0	0	391	14,067,002
واسط	378	14,450,962	0	0	0	0	0	0	0	0	378	14,450,962
النجف	249	12,621,350	0	0	0	0	0	0	0	0	249	12,621,350
الديوانية	145	4,749,710	0	0	0	0	0	0	0	0	145	4,749,710
المتنى	111	4,154,000	0	0	0	0	0	0	0	0	111	4,154,000
ذي قار	586	18,976,762	0	0	0	0	1	31,750	0	0	587	19,008,512
ميسان	256	9,234,385	0	0	0	0	0	0	0	0	256	9,234,385
البصرة	417	25,313,520	0	0	6	262,500	3	151,000	0	0	426	25,727,020
المجموع	3,774	177,236,790	2	66,000	208	9,401,550	4	182,750	4	561,000	3,992	187,448,090